



AMADORA
Cidade

PROGRAMA DE INFORMAÇÃO E SENSIBILIZAÇÃO

para a Redução do Risco
no Município da Amadora



COMUNIDADE ESCOLAR

2017 | 2018





FICHA TÉCNICA

Título

Programa de Informação e Sensibilização para a Redução do Risco no Município da Amadora | 2017-2018

Documento elaborado por:

Equipa da Campanha “Amadora. Liga à Resiliência” (2010 – 2020)

Colaboração:



Localidade

Amadora

Páginas


20

Edição

Julho/2017



YouTube



ÍNDICE

NOTA INTRODUTÓRIA	4
1. A IMPORTÂNCIA DA INFORMAÇÃO E SENSIBILIZAÇÃO PARA A REDUÇÃO DO RISCO NO MUNICÍPIO DA AMADORA	7
1.1. INFORMAÇÃO E SENSIBILIZAÇÃO À COMUNIDADE ESCOLAR	8
2. AÇÕES DE INFORMAÇÃO E SENSIBILIZAÇÃO PARA A COMUNIDADE ESCOLAR	9
2.1 AÇÕES TEÓRICO- PRÁTICAS: CALENDARIZAÇÃO 2017/2018	10
2.1.1. EDUCAR PARA PREVENIR	11
2.1.2. A JOGAR SE PREVEENE	11
2.1.3. PREVENIR PARA PROTEGER	12
2.1.4. VIVER SEM RISCOS COM O TINONI	12
2.1.5. INCÊNDIOS URBANOS	13
2.1.6. EXERCÍCIO SOS SISMO	13
2.1.7. INCÊNDIOS FLORESTAIS	14
2.1.8. PREPARAÇÃO E SOBREVIVÊNCIA EM CENÁRIO DE CATÁSTROFE	14
2.1.9. SEGURANÇA INFANTIL	15
2.1.10. PREVENÇÃO RODOVIÁRIA	15
2.1.11. SUPORTE BÁSICO DE VIDA - ADULTO	16
2.1.12. OCUPAÇÃO ANTRÓPICA: RISCOS vs. PLANEAMENTO	16
2.1.13. ACOMPANHAMENTO E OBSERVAÇÃO “EXERCÍCIOS EVACUAÇÃO”	17
2.2. INSCRIÇÃO	17
CONTACTOS	18

NOTA INTRODUTÓRIA

A elaboração de programas de sensibilização e educação para a redução do risco é imprescindível para a mobilização e participação dos cidadãos nas estratégias de prevenção e mitigação do risco no município da Amadora.

De modo a aumentar a consciencialização pública em relação aos riscos existentes no município é importante estabelecer uma calendarização para a sensibilização permanente e sustentável, em parceria com as diversas entidades do município, com responsabilidade nesta matéria.

Neste sentido, desenvolveu-se um **Programa de Informação e Sensibilização para a Redução do Risco no Município da Amadora** dirigido a todas as associações e instituições públicas e privadas, para o período de outubro de 2017 a julho 2018.

Os objetivos principais deste programa passam por:

- Mobilizar agentes e organismos, de uma forma adequada e eficaz, de modo a que se possa construir uma verdadeira cultura de segurança no município;
- Dar continuidade ao processo de formação dos parceiros da Campanha Local, no âmbito das medidas de autoproteção e prevenção para as suas infraestruturas e utilizadores.

Este programa, que terá o apoio do Departamento de Educação e Desenvolvimento Sociocultural (DEDS-CMA) na sua divulgação, apresenta um conjunto de ações de informação e sensibilizações que podem ser ministradas aos stakeholders da comunidade, por diversas entidades: Serviço Municipal de Proteção Civil (SMPC-CMA), Equipa da Campanha “Amadora. Liga à Resiliência”, Divisão de Serviços Urbanos – Eco-Espaço (DSU-CMA), Bombeiros Voluntários da Amadora (BVA), Polícia de Segurança Pública – Divisão da Amadora (PSP), Unidade de Saúde Pública - Agrupamento de Centros de Saúde – Amadora (USP-ACES Amadora), Equipa Comunitária de Resposta à Emergência (ECRE) e Elos Vitais (EV).



PROGRAMA DE INFORMAÇÃO E SENSIBILIZAÇÃO

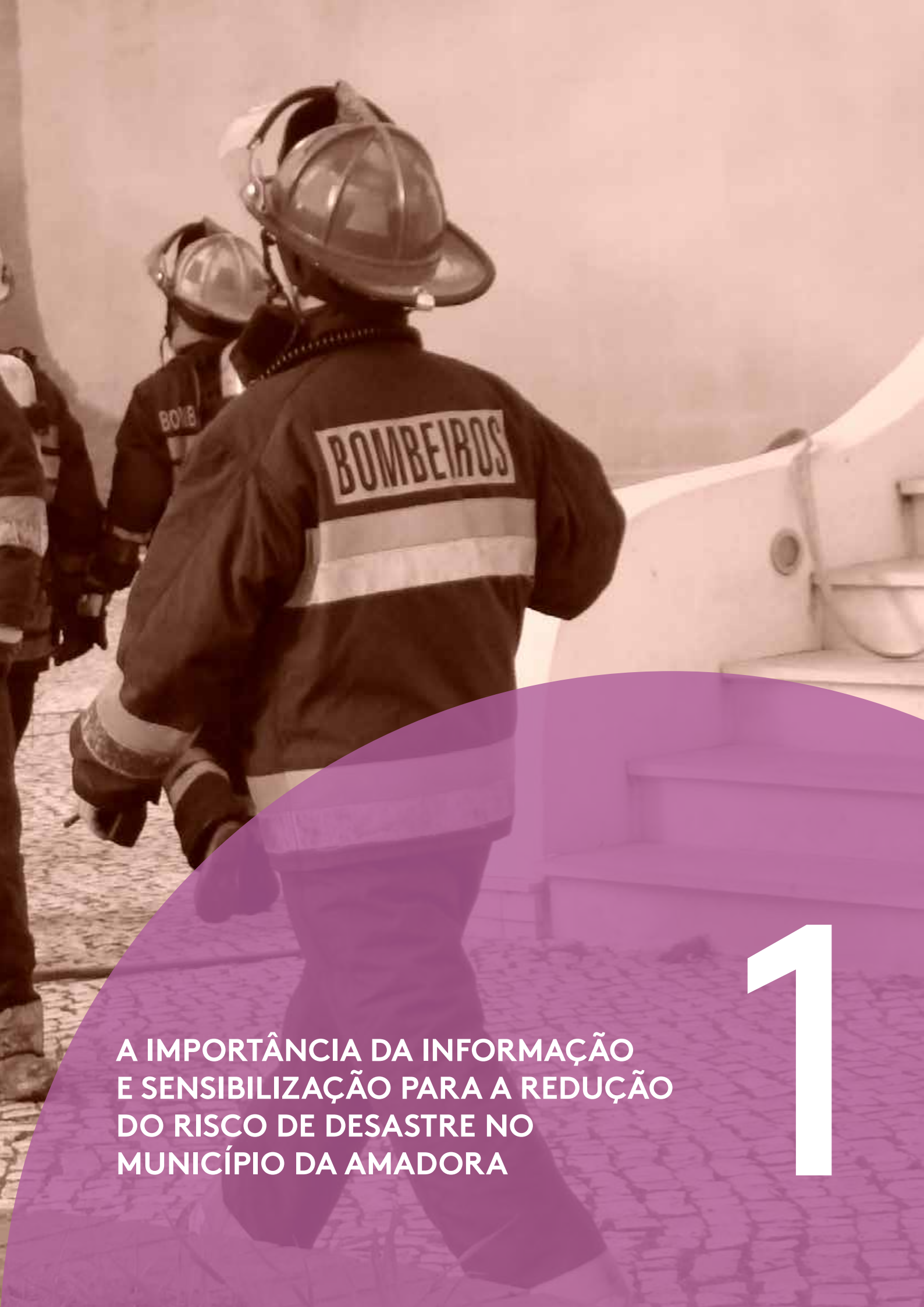
para a Redução do Risco
no Município da Amadora

COMUNIDADE ESCOLAR

2017 | 2018







**A IMPORTÂNCIA DA INFORMAÇÃO
E SENSIBILIZAÇÃO PARA A REDUÇÃO
DO RISCO DE DESASTRE NO
MUNICÍPIO DA AMADORA**

1

1.1. INFORMAÇÃO E SENSIBILIZAÇÃO À COMUNIDADE ESCOLAR

A informação e sensibilização, no que respeita à redução do risco de desastre, iniciou a sua implementação no ano letivo 2005/2006. Esta iniciativa direcionada às escolas da Amadora (J.I., 1º, 2º e 3º ciclo e secundário), tem como missão fornecer informação e preparar a comunidade educativa sobre os procedimentos corretos a adotar em situações de emergência e sensibilizar o público infantil e juvenil para os riscos naturais e tecnológicos e para a aquisição de hábitos de segurança. Com adesão do município à Campanha Internacional “Construir Cidades Resilientes” da Estratégia Internacional para a Redução de Desastres, da Organização das Nações Unidas, a Equipa da Campanha “Amadora. Liga à Resiliência”, desenvolveu o programa escolar para os alunos das escolas dos vários ciclos, com o objetivo de os sensibilizar para as medidas de prevenção e autoproteção.

No último ano letivo (2016/2017) foram realizadas cerca de 201 ações no município, nas temáticas da redução do risco de desastre, que envolveram cerca de 9170 alunos.

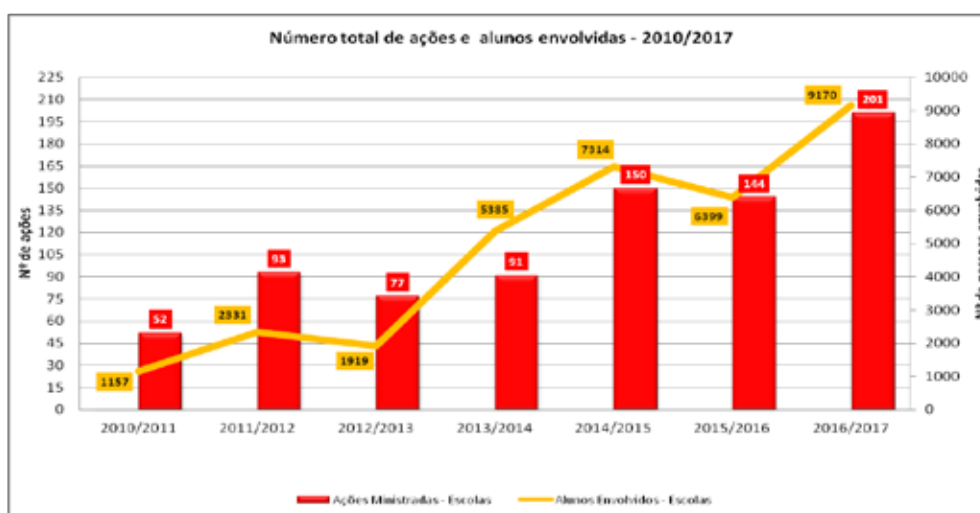
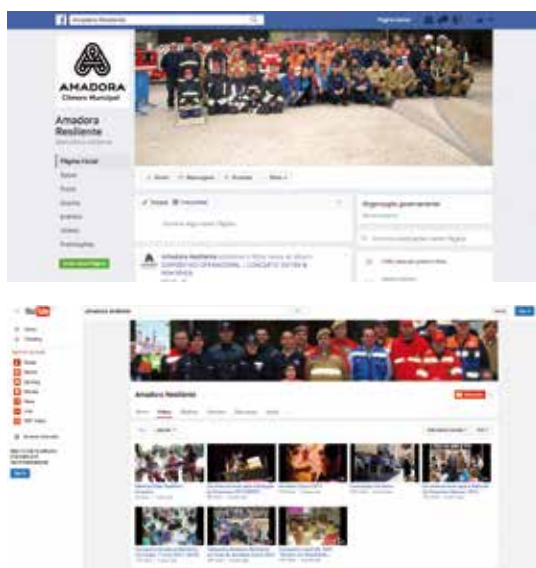


Gráfico 1 – Número de ações ministradas nas escolas e alunos envolvidos (Amadora, 2010-2017)

Dados, tratamento e análise estatística: SMPC Amadora

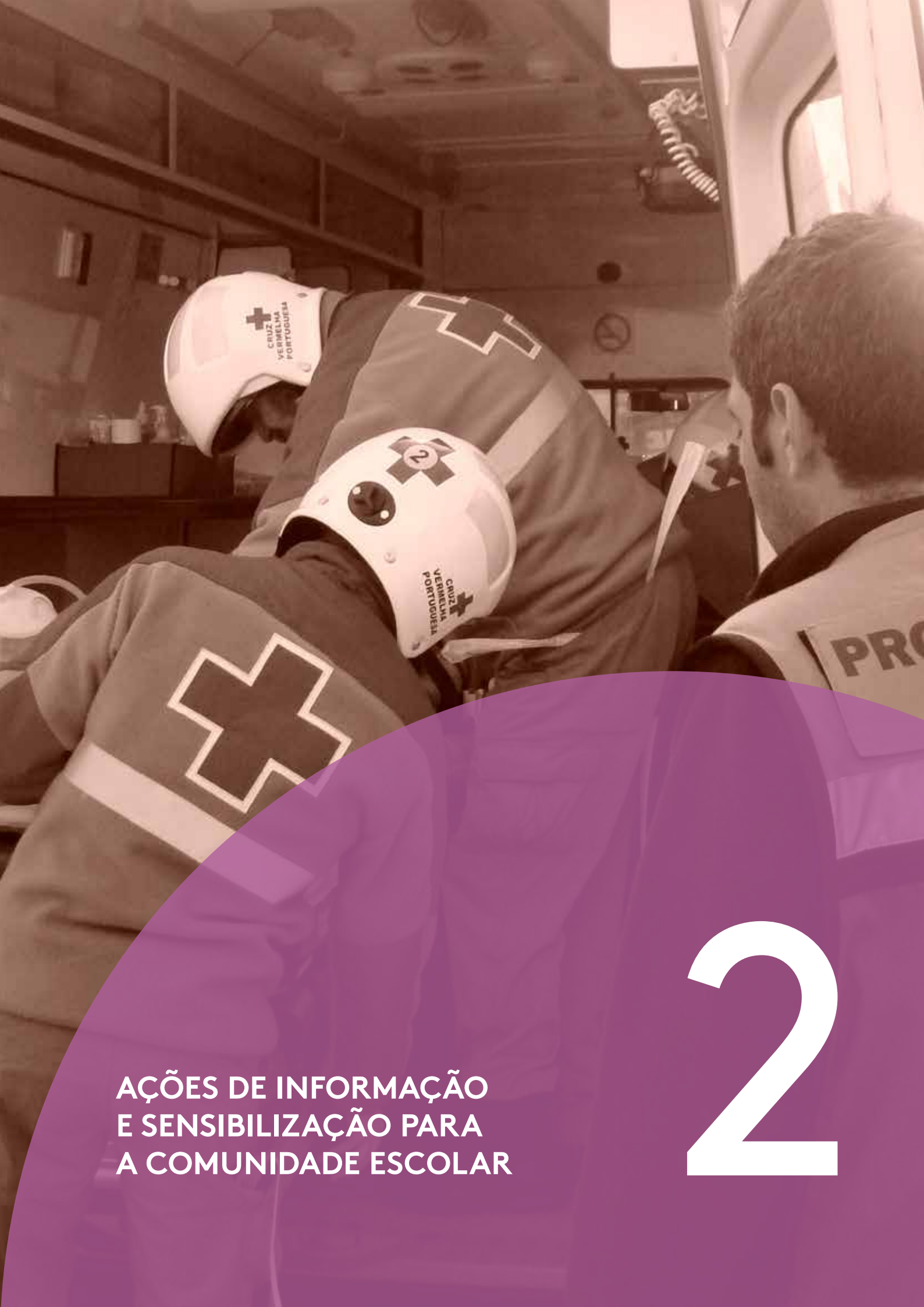


Para além disso, as redes sociais (facebook¹ e youtube²) deram à campanha a possibilidade de promover conteúdos e informação sobre as boas práticas que o cidadão, o Estado e as entidades público-privadas podem e devem adotar para antecipar os riscos a que estão sujeitos. O facebook tem ainda permitido a interação entre os vários segmentos da comunidade e temáticas relacionadas com a redução do risco.

Fig. 1 – Facebook e Canal Youtube Amadora Resiliente

¹ <https://www.facebook.com/amadora.resiliente>

² <http://www.youtube.com/user/UNISDRAmadora>



AÇÕES DE INFORMAÇÃO
E SENSIBILIZAÇÃO PARA
A COMUNIDADE ESCOLAR

2

2.1. AÇÕES TEÓRICO – PRÁTICAS: CALENDARIZAÇÃO 2017/2018

As ações aqui apresentadas servem como complemento aos currículos escolares, que ao longo dos períodos do ano letivo, focam algumas problemáticas relacionadas com o risco, o desastre, a segurança e as medidas de autoproteção. Não se pretende, em circunstância alguma, substituir os conteúdos programáticos presentes nos manuais escolares.

Durante o ano letivo, iremos ainda, junto da comunidade escolar, comemorar diversas efemérides (com especial destaque para o Dia da Proteção Civil - 1 de Março de 2017), organizar Exposições Técnico-Operacionais e lançar concursos temáticos.

TEMÁTICAS/DATAS	NOV	DEZ	JAN	FEV	MAR	ABR	MAI	JUN
CRECHES/JARDINS DE INFÂNCIA								
Educar Para Prevenir	X	X	X	X	X	X	X	X
A Jogar se Previne	X	X	X	X	X	X	X	X
PRIMEIRO CICLO								
Prevenir Para Proteger	X	X	X	X	X	X		
A Jogar Se Previne	X	X	X	X	X	X	X	X
Viver Sem Riscos com o Tinoni			X	X	X	X	X	X
Segurança Infantil		X	X	X	X	X	X	X
Prevenção Rodoviária		X	X	X	X	X	X	X
SEGUNDO CICLO								
Incêndios Urbanos		X	X	X	X	X	X	X
Segurança Infantil		X	X	X	X	X	X	X
Prevenção Rodoviária		X	X	X	X	X	X	X
TERCEIRO CICLO								
Exercício SOS Sismo		X	X	X	X	X	X	X
Incêndios Urbanos		X	X	X	X	X	X	
Incêndios Florestais			X	X	X	X	X	
Suporte Básico de Vida	X	X	X	X	X	X	X	X
ENSINO SECUNDÁRIO E PROFISSIONAL								
Preparação e Sobrevivência em Cenário de Catástrofe	X	X	X	X	X	X	X	X
Ocupação Antrópica: Riscos vs. Planeamento						X	X	
PROFESSORES E FUNCIONÁRIOS								
Suporte Básico De Vida		X			X	X		
Acompanhamento e Observação de "Exercícios Evacuação"	X	X	X	X	X	X	X	X
MÊS DISPONÍVEL PARA A REALIZAÇÃO DA AÇÃO								X

2.1.1. EDUCAR PARA PREVENIR

A ação “Educar para Prevenir” nasce de uma parceria com o Projeto “Academia Sénior - Proteção Civil da Amadora”, destinada aos alunos das creches e J.I., apelando de uma forma mais prática para a prevenção e segurança em casa e na escola.

EDUCAR PARA PREVENIR			
ENTIDADE A MINISTRAR A AÇÃO	SERVIÇO MUNICIPAL DE PROTEÇÃO CIVIL/ACADEMIA SÉNIOR PROTEÇÃO CIVIL		
DURAÇÃO DA AÇÃO	45 MINUTOS	N.º MÁXIMO DE ALUNOS	30
CONTEÚDOS PROGRAMÁTICOS	1. MEDIDAS DE AUTOPROTEÇÃO NA ESCOLA EM SITUAÇÃO DE DESASTRE 2. MEDIDAS DE AUTOPROTEÇÃO EM CASA		
GRUPO ALVO	COMUNIDADE ESCOLAR CRECHES – JARDINS DE INFÂNCIA		
DISPONIBILIDADE PARA A REALIZAÇÃO DA AÇÃO	DATAS NOVEMBRO A JULHO		
MATERIAIS UTILIZADOS	AUDIOVISUAIS INFORMATIVOS		
	PANFLETOS	X	FICHAS PEDAGÓGICAS X

2.1.2. A JOGAR SE PREVINE

Jogo didático sob a forma física de uma tela de grandes dimensões, que permite consolidar conhecimentos relativos à redução de desastres, prevenção de risco e adotar medidas de autoproteção.

A JOGAR SE PREVINE			
ENTIDADE A MINISTRAR A AÇÃO	SERVIÇO MUNICIPAL DE PROTEÇÃO CIVIL/ACADEMIA SÉNIOR PROTEÇÃO CIVIL		
DURAÇÃO DA AÇÃO	60 MINUTOS	N.º MÁXIMO DE ALUNOS	30
CONTEÚDOS PROGRAMÁTICOS	1. MEDIDAS DE AUTOPROTEÇÃO NA ESCOLA 2. MEDIDAS DE AUTOPROTEÇÃO EM CASA 3. MEDIDAS DE AUTOPROTEÇÃO EM CASO DE SISMO		
GRUPO ALVO	COMUNIDADE ESCOLAR Creches Jardins de Infância 1º CICLO (1º, 2º Ano)		
DISPONIBILIDADE PARA A REALIZAÇÃO DA AÇÃO	DATAS NOVEMBRO A JULHO		
MATERIAIS UTILIZADOS	AUDIOVISUAIS INFORMATIVOS Tela de grandes dimensões. Necessário um espaço amplo fechado ou ao ar livre.		
OUTRAS INFORMAÇÕES	*Ação de sensibilização destina-se aos alunos do pré-escolar e 1º ano do 1º ciclo		

2.1.3. PREVENIR PARA PROTEGER

Na ação "Prevenir para Proteger", é exibido o filme "Evacuação de uma escola numa situação de emergência", apresenta-se as funcionalidades de um "kit de emergência" e são distribuídas fichas pedagógicas sobre prevenção e segurança.

PREVENIR PARA PROTEGER			
ENTIDADE A MINISTRAR A AÇÃO	EQUIPA DA CAMPANHA "AMADORA. LIGA À RESILIÊNCIA"		
DURAÇÃO DA AÇÃO	60 MINUTOS	N.º MÁXIMO DE ALUNOS	30
CONTEÚDOS PROGRAMÁTICOS	1. KIT EMERGÊNCIA 2. EVACUAÇÃO DE UMA ESCOLA EM SITUAÇÃO DE EMERGÊNCIA 3. FICHAS PEDAGÓGICAS "PREVENIR PARA PROTEGER"		
GRUPO ALVO	COMUNIDADE ESCOLAR 1º CICLO		
DISPONIBILIDADE PARA A REALIZAÇÃO DA AÇÃO	DATAS NOVEMBRO A ABRIL		
MATERIAIS UTILIZADOS	AUDIOVISUAIS INFORMATIVOS		
	FICHAS PEDAGÓGICAS	X	FILMES X
	EXERCÍCIOS	X	KIT EMERGÊNCIA X
OUTRAS INFORMAÇÕES	*Esta ação de sensibilização destina-se apenas aos alunos do 4º ano do 1º ciclo		

2.1.4. VIVER SEM RISCOS COM O TINONI

Esta ação permite que as crianças aprendam de uma forma divertida conceitos apropriados, como reconhecer quais os locais seguros e perigosos nas nossas casas e escola. Promove ainda de forma lúdica a sensibilização das crianças para o tema do risco, transmite conhecimentos e estimula as novas gerações a tomarem consciência e a estarem melhor preparadas.

VIVER SEM RISCOS COM O TINONI			
ENTIDADE A MINISTRAR A AÇÃO	SERVIÇO MUNICIPAL DE PROTEÇÃO CIVIL		
DURAÇÃO DA AÇÃO	60 MINUTOS	N.º MÁXIMO DE ALUNOS	30
CONTEÚDOS PROGRAMÁTICOS	1. ACIDENTES EM CASA 2. ACIDENTES NA RUA		
GRUPO ALVO	COMUNIDADE ESCOLAR 1º CICLO		
DISPONIBILIDADE PARA A REALIZAÇÃO DA AÇÃO	DATAS JANEIRO A JUNHO		
MATERIAIS UTILIZADOS	AUDIOVISUAIS INFORMATIVOS		
	POWERPOINT	X	FILMES X
	PANFLETOS	X	FICHAS PEDAGÓGICAS X

2.1.5. INCÊNDIOS URBANOS

Os incêndios urbanos são as ocorrências que mais se registam no Município da Amadora. Assim sendo, torna-se fundamental nesta ação abordar as causas e consequências deste fenómeno que assola o território, muitas vezes de forma dramática.

INCÊNDIOS URBANOS				
ENTIDADES A MINISTRAR A AÇÃO	BOMBEIROS VOLUNTÁRIOS DA AMADORA			
DURAÇÃO DA AÇÃO	90 MINUTOS	N.º MÁXIMO DE ALUNOS	30	
CONTEÚDOS PROGRAMÁTICOS	1. INCÊNDIOS URBANOS NA AMADORA			
	2. TRIÂNGULO DO FOGO			
	3. CAUSAS E CONSEQUÊNCIAS DOS INCÊNDIOS URBANOS			
	4. MEDIDAS DE AUTOPROTEÇÃO			
	5. DESAFIO PROTEÇÃO CIVIL			
GRUPO ALVO	COMUNIDADE ESCOLAR 2º CICLO - 3º CICLO			
DISPONIBILIDADE PARA A REALIZAÇÃO DA AÇÃO	DATAS DEZEMBRO A MAIO			
MATERIAIS UTILIZADOS	AUDIOVISUAIS INFORMATIVOS			
	POWERPOINT	X	FILMES	X
	PANFLETOS	X	EXERCÍCIOS	X

2.1.6. EXERCÍCIO SOS SISMO

Na ação "Exercício SOS Sismo" é focada as causas e consequências de um sismo. Além de olharmos para os últimos grandes sismos, à escala mundial, e o que deveremos fazer para estarmos preparados, esta ação servirá para que os alunos percebam o papel do cidadão antes, durante e depois de um sismo.

EXERCÍCIO SOS SISMO				
ENTIDADE A MINISTRAR A AÇÃO	SERVIÇO MUNICIPAL DE PROTEÇÃO CIVIL			
DURAÇÃO DA AÇÃO	90 MINUTOS	N.º MÁXIMO DE ALUNOS	30	
CONTEÚDOS PROGRAMÁTICOS	1. FORÇAS INTERNAS DO PLANETA			
	2. RISCO SÍSMICO			
	3. TERRAMOTO 1755			
	4. PREVENÇÃO			
	5. DESAFIO PROTEÇÃO CIVIL			
GRUPO ALVO	COMUNIDADE ESCOLAR 3º CICLO			
DISPONIBILIDADE PARA A REALIZAÇÃO DA AÇÃO	DATAS DEZEMBRO A JUNHO			
MATERIAIS UTILIZADOS	AUDIOVISUAIS INFORMATIVOS			
	POWERPOINT	X	FILMES	X
	PANFLETOS	X	KIT EMERGÊNCIA	X

2.1.7. INCÊNDIOS FLORESTAIS

Esta ação tem como finalidade apresentar o panorama dos incêndios florestais à escala nacional, distrital e local, e demonstrar o papel de cada um de nós na gestão da floresta e prevenção dos fogos.

INCÊNDIOS FLORESTAIS			
ENTIDADES A MINISTRAR A AÇÃO	BOMBEIROS VOLUNTÁRIOS DA AMADORA		
DURAÇÃO DA AÇÃO	90 MINUTOS	N.º MÁXIMO DE ALUNOS	30
CONTEÚDOS PROGRAMÁTICOS	1. A FLORESTA		
	2. INCÊNDIOS: CAUSAS E CONSEQUÊNCIAS		
	3. PREVENÇÃO		
	4. DESAFIO PROTEÇÃO CIVIL		
GRUPO ALVO	COMUNIDADE ESCOLAR 3º CICLO		
DISPONIBILIDADE PARA A REALIZAÇÃO DA AÇÃO	DATAS JANEIRO A MAIO		
MATERIAIS UTILIZADOS	AUDIOVISUAIS INFORMATIVOS		
	PANFLETOS	X	EXERCÍCIOS
OUTRAS INFORMAÇÕES	*Ação de sensibilização com visita á zona florestal "Quinta da fonte Santa".		

2.1.8. PREPARAÇÃO E SOBREVIVÊNCIA EM CENÁRIO DE CATÁSTROFE

É impossível, a cada um de nós, estar completamente preparado para uma situação de desastre. No entanto, uma preparação adequada pode dar ao cidadão uma maior capacidade de sobrevivência num cenário de adversidade. Assim, a ação "Preparação e Sobrevivência em Cenário de Catástrofe", pretende dar a conhecer quais as técnicas e conhecimentos a ter em conta para resistirmos a uma catástrofe.

PREPARAÇÃO E SOBREVIVÊNCIA EM CENÁRIO DE CATÁSTROFE			
ENTIDADE A MINISTRAR A AÇÃO	EQUIPA COMUNITÁRIA DE RESPOSTA A EMERGÊNCIA (ECRE)		
DURAÇÃO DA AÇÃO	90 MINUTOS	N.º MÁXIMO DE ALUNOS	25
CONTEÚDOS PROGRAMÁTICOS	1. INTRODUÇÃO E CONTEXTUALIZAÇÃO DO TEMA		
	2. PREPARAÇÃO FÍSICA E PSICOLÓGICA		
	3. EQUIPAMENTO		
	4. TÉCNICAS DE SOBREVIVÊNCIA E AUTOPROTEÇÃO		
GRUPO ALVO	COMUNIDADE ESCOLAR SECUNDÁRIO		
DISPONIBILIDADE PARA A REALIZAÇÃO DA AÇÃO	DATAS NOVEMBRO A JUNHO		
MATERIAIS UTILIZADOS	AUDIOVISUAIS INFORMATIVOS		
	KIT EMERGÊNCIA	X	FILMES

2.1.9. SEGURANÇA INFANTIL

O mundo atual apresenta uma infinidade de situações adversas e é para as crianças que esta ação de sensibilização é orientada, propondo-se aquisição de novos hábitos e rotinas.

SEGURANÇA INFANTIL			
ENTIDADE A MINISTRAR A AÇÃO	POLÍCIA DE SEGURANÇA PÚBLICA - DIVISÃO DA AMADORA		
DURAÇÃO DA AÇÃO	60 MINUTOS	N.º MÁXIMO DE ALUNOS	25
CONTEÚDOS PROGRAMÁTICOS	1. CONSELHOS DE SEGURANÇA NAS DESLOCAÇÕES NA RUA 2. CONSELHOS DE SEGURANÇA EM CASA 3. CONSELHOS DE SEGURANÇA NO PARQUE		
GRUPO ALVO	COMUNIDADE ESCOLAR 1º E 2º CICLO		
DISPONIBILIDADE PARA A REALIZAÇÃO DA AÇÃO	DATAS NOVEMBRO A JUNHO		
MATERIAIS UTILIZADOS	AUDIOVISUAIS INFORMATIVOS		
	POWERPOINT	X	FILMES X
	PANFLETOS	X	
OUTRAS INFORMAÇÕES	* Ação de sensibilização disponível em todas as terceiras semanas de cada mês		

2.1.10. PREVENÇÃO RODOVIÁRIA

Esta ação tem como principal missão prevenir os acidentes rodoviários e a redução das suas consequências, transmitindo conceitos de segurança rodoviária, nas deslocações entre casa e escola, bem como no seu quotidiano.

PREVENÇÃO RODOVIÁRIA			
ENTIDADE A MINISTRAR A AÇÃO	POLÍCIA DE SEGURANÇA PÚBLICA - DIVISÃO DA AMADORA		
DURAÇÃO DA AÇÃO	60 MINUTOS	N.º MÁXIMO DE ALUNOS	25
CONTEÚDOS PROGRAMÁTICOS	1. CONSELHOS DE SEGURANÇA RODOVIÁRIA		
GRUPO ALVO	COMUNIDADE ESCOLAR 1º E 2º CICLO		
DISPONIBILIDADE PARA A REALIZAÇÃO DA AÇÃO	DATAS NOVEMBRO A JUNHO		
MATERIAIS UTILIZADOS	AUDIOVISUAIS INFORMATIVOS		
	POWERPOINT	X	FILMES X
	PANFLETOS	X	
OUTRAS INFORMAÇÕES	* Ação de sensibilização disponível em todas as terceiras semanas de cada mês		

2.1.11. SUPORTE BÁSICO DE VIDA - ADULTO

Esta ação pretende transmitir o conceito de Suporte Básico de Vida, e seus procedimentos corretos ao nível dos adultos.

SUPORTE BÁSICO DE VIDA - ADULTO			
ENTIDADE A MINISTRAR A AÇÃO	ELOS VITAIS- FORMAÇÃO E SERVIÇOS DE SAÚDE, LDA.		
DURAÇÃO DA AÇÃO	190 MINUTOS	N.º MÁX. DE FORMANDOS	12
CONTEÚDOS PROGRAMÁTICOS	1. COMPREENDER CONCEITOS E PROCEDIMENTOS CORRETOS		
	2. SABER INICIAR E PARAR AS MANOBRAS DE SBV		
	3. POSIÇÃO LATERAL DE SEGURANÇA		
	4. IDENTIFICAR OBSTRUÇÃO DA VIA AÉREA, COMO AGIR!		
GRUPO ALVO	COMUNIDADE ESCOLAR 3º CICLO - PROFESSORES		
DISPONIBILIDADE PARA A REALIZAÇÃO DA AÇÃO	DATAS		
	NOVEMBRO A JUNHO		
MATERIAIS UTILIZADOS	AUDIOVISUAIS INFORMATIVOS		
	POWERPOINT	X	KIT EMERGÊNCIA

2.1.12. OCUPAÇÃO ANTRÓPICA: RISCOS vs. PLANEAMENTO

A ação "Ocupação Antrópica: Riscos vs. Planeamento", pretende transmitir aos alunos do secundário as dificuldades de considerar os diversos riscos no processo de planeamento. Esta sessão conta ainda a história e a evolução do espaço urbano, com particular destaque para o município da Amadora.

OCUPAÇÃO ANTRÓPICA: RISCOS vs. PLANEAMENTO			
ENTIDADE A MINISTRAR A AÇÃO	SERVIÇO MUNICIPAL DE PROTEÇÃO CIVIL		
DURAÇÃO DA AÇÃO	90 MINUTOS	N.º MÁX. DE FORMANDOS	60
CONTEÚDOS PROGRAMÁTICOS	1. EVOLUÇÃO DO ESPAÇO URBANO		
	2. MUNICIPIO DA AMADORA		
	3. SOLUÇÕES E DESAFIOS		
GRUPO ALVO	COMUNIDADE ESCOLAR SECUNDÁRIO		
DISPONIBILIDADE PARA A REALIZAÇÃO DA AÇÃO	DATAS		
	ABRIL A MAIO		
MATERIAIS UTILIZADOS	AUDIOVISUAIS INFORMATIVOS		
	PANFLETOS		
OUTRAS INFORMAÇÕES	*Ação de sensibilização efetuada com visita de campo (Max. 2 turmas)		

2.1.13. ACOMPANHAMENTO E OBSERVAÇÃO “EXERCÍCIOS EVACUAÇÃO”

Em cada ano letivo devem realizar-se, pelo menos, dois exercícios para treino em cada escola, um no decurso do primeiro período e outro no segundo período, para a salvaguarda da vida humana e dos bens patrimoniais, da comunidade escolar. O **Serviço Municipal de Proteção Civil da Amadora (SMPC)**, juntamente com outros agentes de proteção civil (Bombeiros Voluntários da Amadora, Cruz Vermelha Portuguesa – Delegação Local da Amadora, Polícia de Segurança Pública), organismos de apoio e serviços municipais (Serviço de Prevenção, Higiene e Segurança no Trabalho) **poderá acompanhar os exercícios de evacuação das escolas, na qualidade de observador, desde que as mesmas informem o SMPC, pelo menos, duas semanas antes.**

ACOMPANHAMENTO E OBSERVAÇÃO “EXERCÍCIOS EVACUAÇÃO”	
ENTIDADES	ORGANIZAÇÃO GERAL
	ESCOLAS PÚBLICAS OU PRIVADAS
	OBSERVAÇÃO
	SERVIÇO MUNICIPAL DE PROTEÇÃO CIVIL
	CONVIDADOS
	BOMBEIROS VOLUNTÁRIOS DA AMADORA
	CRUZ VERMELHA PORTUGUESA – DELEGAÇÃO LOCAL DA AMADORA POLÍCIA DE SEGURANÇA PÚBLICA
OBJETIVOS	1. SENSIBILIZAR TODOS OS OCUPANTES DA ESCOLA: ALUNOS, PROFESSORES E PESSOAL NÃO DOCENTE;
	2. RECONHECER O SINAL SONORO DE ALARME: UM SINAL SONORO CLARAMENTE AUDÍVEL EM TODA A ESCOLA, PERFEITAMENTE IDENTIFICÁVEL POR TODOS OS OCUPANTES (NÃO CONFUNDÍVEL COM O TOQUE PARA SINALIZAR OS TEMPOS LETIVOS). O SEU TOQUE INDICA A ORGANIZAÇÃO IMEDIATA E OBRIGATÓRIA DA EVACUAÇÃO;
	3. CUMPRIR AS INSTRUÇÕES: INDICAM O COMPORTAMENTO A TER E DEVEM SER AFIXADAS EM TODOS OS PISOS E SALAS;
	4. FORMAR PARA A EVACUAÇÃO: CRIAÇÃO DE ROTINAS DE COMPORTAMENTO E DE ATUAÇÃO VÁLIDAS EM TODAS AS CIRCUNSTÂNCIAS DA VIDA;

2.2. INSCRIÇÃO

De modo a comunidade escolar ter acesso às ações de informação e sensibilização propostas, os interessados deverão:

- **Enviar Email**, com os dados solicitados (**Nome da ação pretendida, ano, turma, nº de alunos, data e hora pretendida**) para correio eletrónico carlos.rocha@cm-amadora.pt;
- Caso a mesma escola tenha várias turmas para a mesma ação, **poderão enviar um calendário com as turmas e os horários pretendidos**, para o mês em que se realizará a ação, e enviar para carlos.rocha@cm-amadora.pt;
- **As inscrições deverão ser enviadas um mês antes da mesma se iniciar.** Ou seja, se uma ação estiver prevista para o mês de abril, as inscrições deverão chegar ao Serviço Municipal de Proteção Civil no mês de março;
- **Todas as ações têm necessidade de projetor e computador.**



CONTACTOS

ENTIDADE: Serviço Municipal de Proteção Civil | Câmara Municipal da Amadora

MORADA: Estaleiro Municipal (Pavilhão J) | Moinhos da Funcheira
Estrada Serra da Mira | 2650-092 Amadora

TELEFONES: +351 21 436 90 15
Extensões (interno): 1551

CORREIO ELETRÓNICO: carlos.rocha@cm-amadora.pt



COMANDO

