

CÂMARA MUNICIPAL  
**AMADORA**  
SEMPRE EM MOVIMENTO

*[Handwritten signature]*

*[Handwritten initials]*

**relatório e contas**

*[Handwritten signature]*

**2012**

*[Handwritten signature]*

*[Handwritten signature]*

*[Handwritten signature]*

*[Handwritten signature]*

*[Handwritten signature]*

*[Handwritten signature]*

*[Handwritten signature]*

## ÍNDICE

## I. NOTA INTRODUTÓRIA

## II. ANÁLISE GLOBAL DA EXECUÇÃO DAS GOP'S..... 10

|   |           |
|---|-----------|
| <i>QUADRO I – RESUMO DA EXECUÇÃO DAS GRANDES OPCÕES DO PLANO A 31 DE DEZEMBRO 2010, SEGUNDO A CLASSIFICAÇÃO FUNCIONAL .....</i>                   | <i>12</i> |
| <i>QUADRO II – RESUMO DA EXECUÇÃO DO PLANO PLURIANUAL DE INVESTIMENTOS A 31 DE DEZEMBRO 2010, SEGUNDO A CLASSIFICAÇÃO FUNCIONAL .....</i>         | <i>13</i> |
| <i>QUADRO III – RESUMO DA EXECUÇÃO DO PLANO DE ACTIVIDADES MUNICIPAIS A 31 DE DEZEMBRO 2010, SEGUNDO A CLASSIFICAÇÃO FUNCIONAL .....</i>          | <i>13</i> |
| <i>QUADRO IV – RESUMO DA EVOLUÇÃO DA EXECUÇÃO DAS GOP'S ENTRE 2012 E 2011 SEGUNDO A CLASSIFICAÇÃO FUNCIONAL .....</i>                             | <i>13</i> |
| <i>QUADRO VI – RESUMO DA ESTRUTURA DA EXECUÇÃO FINANCEIRA DAS GOP'S, PPI E PAM - 31 DE DEZEMBRO 2012, SEGUNDO A CLASSIFICAÇÃO FUNCIONAL .....</i> | <i>13</i> |

III. MODERNIZAÇÃO MUNICIPAL, FORMAÇÃO E INFRAESTRUTURAS TECNOLÓGICAS E EQUIPAMENTOS 25

## IV. COESÃO TERRITORIAL E SOCIAL - CARACTERIZAÇÃO DA ACTUAÇÃO MUNICIPAL ..... 29

|   |    |
|---|----|
| A. EDUCAÇÃO .....   | 29 |
| B. SAÚDE .....  | 32 |
| C. ACÇÃO SOCIAL .....   | 32 |
| D. HABITAÇÃO .....  | 35 |
| E. ORDENAMENTO DO TERRITÓRIO .....  | 37 |
| F. SANEAMENTO .....   | 37 |
| G. RESÍDUOS SÓLIDOS .....   | 37 |
| H. PROTECÇÃO DO MEIO AMBIENTE E CONSERVAÇÃO DA NATUREZA .....                         | 38 |
| I. CULTURA, DESPORTO, RECREIO E LAZER E OUTRAS ACTIVIDADES CÍVICAS E RELIGIOSAS ..... | 39 |

## V. FUNÇÕES ECONÓMICAS / ENERGIA / ACESSIBILIDADES / MERCADOS E TURISMO ..... 42

|   |    |
|---|----|
| A. INDÚSTRIA E ENERGIA .....  | 42 |
| B. TRANSPORTES RODOVIÁRIOS .....  | 43 |
| C. COMÉRCIO E TURISMO /MERCADOS E FEIRAS /OUTRAS FUNÇÕES ECONÓMICAS ..... | 44 |

## VI. ANÁLISE DA EXECUÇÃO DO ORÇAMENTO ..... 45

|  |    |
|--|----|
| A. ANÁLISE DA EXECUÇÃO ORÇAMENTAL DA RECEITA ..... | 49 |
| B. ANÁLISE DA EXECUÇÃO ORÇAMENTAL DA DESPESA ..... | 51 |
| C. O INVESTIMENTO MUNICIPAL .....                  | 56 |
| D. INDICADORES DE GESTÃO .....                     | 58 |

## VII. ENDIVIDAMENTO MUNICIPAL ..... 62

## IX. ANÁLISE PATRIMONIAL E FINANCEIRA..... 63

|   |    |
|---|----|
| A. ANÁLISE DO BALANÇO .....                     | 64 |
| B. ANÁLISE DA DEMONSTRAÇÃO DOS RESULTADOS ..... | 72 |


## RELATÓRIO DE GESTÃO 2012

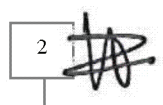
## I. NOTA INTRODUTÓRIA

*A estratégia de desenvolvimento focalizado para a construção de uma cidade centrada nas pessoas, fazendo da Amadora um referencial na área da coesão e inclusão social e, simultaneamente, uma cidade preparada para ganhar os desafios da competitividade, da inovação e da modernidade, no quadro de um desenvolvimento sustentável enquadrando toda a acção municipal desenvolvida em 2012.*

Nesta perspectiva, as Grandes Opções do Plano e o Orçamento aprovados para 2012 materializaram a estratégia municipal, assente na prossecução do propósito de correcção sustentada dos desequilíbrios sócio-económicos e urbanísticos, salvaguardando a economia local e a “saúde” financeira do Município, requisitos necessários a um crescimento económico sustentado, fomentando o bem estar e promovendo a aplicação das adequadas políticas sócio-urbanísticas.

As restrições impostas pela política de consolidação orçamental, prevista inicialmente no Programa de Estabilidade e Crescimento (2007-2011) e posteriormente no Memorando de Entendimento acordado entre Portugal e o FMI/BCE/EU condicionam de modo incontornável o planeamento e a organização da actividade municipal apesar dos resultados da gestão rigorosa de recursos financeiros dos últimos anos conferirem ao município alguma margem de manobra para aprofundar o modelo de desenvolvimento municipal de forma sustentada, responsável e pró-activa, visando a elevação do quadro de vida da população e das condições de desempenho dos diversos agentes económicos.

Apesar do quadro das medidas de controlo do défice e do endividamento constantes dos programas de estabilidade e crescimento que se reflectiu, nomeadamente na diminuição das transferências do Orçamento de Estado e no aumento dos preços dos serviços adquiridos induzido pelo aumento da taxa do IVA e dos efeitos previsíveis de acentuada recessão económica, a Câmara deliberou abdicar de 1% da receita da participação variável do IRS a favor dos municípios que terá reflexos em 2012, aprovar o lançamento de uma taxa reduzida de derrama para os sujeitos passivos com um volume de negócios que não tenha ultrapassado os 150 000 euros e aplicar as taxas de IMI 0.68 e 0.38 e não as taxas máximas legais.

A gestão criteriosa dos recursos constituiu, de novo, uma prioridade da acção municipal o que convocou todos os intervenientes no processo de avaliação e decisão para a necessidade de clarificação sistemática dos objectivos de cada projecto e de análise ponderada dos seus custos e benefícios sociais e económicos.

A actividade municipal foi desenvolvida em torno daqueles que se constituem como os três grandes objectivos estratégicos:

- *Reforço da coesão social e territorial do Concelho;*
- *Reforço da competitividade do Município no contexto da região;*
- *Modernização do quadro de gestão municipal, promovendo a qualidade dos serviços prestados e a aproximação da Câmara aos Cidadãos.*

Relativamente ao primeiro objectivo, destaca-se a prossecução das políticas municipais nas áreas da Integração Sócio-Urbanística, Educação e Acção Social, respectivamente:

- ✦ *Prossecução do projecto - "Escola a Tempo Inteiro", por via do Programa de Generalização do Ensino do Inglês para o 1º Ciclo do Ensino Básico e de outras actividades de Enriquecimento Curricular que, em associação ao projecto Aprender & Brincar (horário pré e pós-lectivo e férias lectivas) e assentes, que são, numa lógica de parceria, têm fomentado uma maior qualidade ao nível dos vários serviços actualmente oferecidos aos alunos que frequentam as escolas básicas do 1º Ciclo do Concelho;*

*aflixos*

*[Handwritten signature]*

*[Handwritten signature]*

- Apoio financeiro à construção de equipamentos sociais (unidades de creche/lar e serviço de apoio domiciliário e de cuidados continuados);
- Criação de um Fundo de Coesão Social que se destina à concessão de apoios pontuais às famílias para fazer face a situações de emergência social que possam surgir no quadro da actual crise económica e financeira;
- Prossecução do Sistema Telefónico de Assistência Permanente, nos termos do Protocolo celebrado Santa Casa da Misericórdia da Amadora, no âmbito do qual se pretende complementar o Serviço de Apoio Domiciliário (SAD) e dar resposta a pessoas idosas ou em situação de dependência que vivam ou permaneçam longos períodos sozinhas e que necessitem de apoio imediato no seu domicílio;
- Dinamização e/ou participação em projectos de intervenção social e comunitária nos Bairros Municipais (Casal da Boba, Casal da Mira e Casal do Silva), através da utilização dos recursos disponíveis, de forma a contrariar os processos de segregação sócio-urbanística, característicos das áreas residenciais com esta natureza;
- Desenvolvimento de intervenções concertadas e plurianuais que visam a melhoria sistemática das condições de habitabilidade dos residentes no Concelho, eliminando gradualmente os núcleos de habitação degradada e integrando social e urbanisticamente as áreas urbanas com forte incidência de problemas de insucesso escolar e abandono precoce do sistema de ensino, de baixas qualificações, de pobreza e de exclusão social, numa perspetiva de reforço da coesão territorial e social e, simultaneamente, promovendo a igualdade de oportunidades.

No quadro do Reforço da *Competitividade do Município*, destaca-se, igualmente, a intervenção da autarquia, no âmbito do programa de incentivo ao empreendedorismo jovem e social, cujo conceito base se sustenta na criação de uma plataforma de contacto entre as pessoas com potencial empreendedor, a Autarquia, a Universidade e o meio empresarial, tendo em vista a criação de novas empresas e a possibilidade de encaminhamento para percursos alternativos integrados de educação-formação-emprego.

No âmbito do Centro de Apoio ao Empreendedorismo (Eixo I do Programa Amadora Empreende) foram realizadas 38 entrevistas a potenciais empreendedores.

Do total de entrevistados, 17 foram encaminhados para percurso empreendedor (15 para a Escola Intercultural das Profissões e do Desporto da Amadora – Criação de Empresas, 1 para Business Care – Dolce Vita e um Start Up.

afcarixes

Amadora

fulf

O processo de modernização da gestão municipal e dos serviços prestados aos cidadãos, foi prosseguido, nomeadamente:

- No domínio das tecnologias e sistemas de informação, destacando-se a continuidade da aposta na racionalização de custos nas TIC, Implementação da Diretiva de Serviços e do Balcão do Empreendedor através da Simplificação de Procedimentos, melhoria dos serviços prestados por via da qualificação e da modernização dos serviços e governação eletrónica;
- No âmbito do processo de implementação e de extensão sustentada do projeto de Gestão Documental em suporte eletrónico;
- No aprofundamento de projetos de *boas práticas* com potencial e interesse para outros Municípios, salientando-se a menção honrosa recebida pelo Plano Tecnológico do 1º Ciclo- E-escolinhas, o louvor internacional feito ao trabalho no âmbito do simplex e a medalha de prata pela sua execução do simplex autárquico em 98 %.
- No desenvolvimento de ferramentas open source, sem custos de licenciamento para a CMA, executado internamente, foi também um caso de sucesso a partilhar. São disso exemplo o novo site da CMA, os portais CMA, o Portal Amadora Educa, que transmitem nova imagem.

O desenho da estrutura do RAA e do Orçamento Participativo contribuíram para esta nova imagem. Foram ainda desenvolvidos formulários eletrónicos modernizando o interface de comunicação entre a CMA e o munícipe e ainda investiu na concretização da certificação e assinatura digitalizada de documentos obtidos no SIADAP.

No domínio da Modernização do quadro de gestão municipal, promovendo a aproximação da Câmara aos Cidadãos, releva-se o lançamento do processo do Orçamento Participativo 2013.

Com efeito, a Câmara Municipal, no quadro de uma política de aproximação com os cidadãos e da sua integração de forma directa no processo de tomada de decisão quanto à vida da cidade, prosseguiu o processo do Orçamento Participativo (OP) introduzido em 2010.

Com a implementação deste processo, a CMA pretende:

aflexias

Amador

fuef M  
 Turo #

## RELATÓRIO DE GESTÃO 2012

- Incentivar a participação dos cidadãos na vida pública;
- Aumentar a transparência e a eficiência da tomada de decisão;
- Melhorar de forma sistemática a prestação de informação às populações quanto aos gastos públicos;
- Gerar maior proximidade e confiança entre poder político e população;
- Incrementar a participação democrática dos cidadãos.


O OP foi aberto à participação dos cidadãos residentes e/ou trabalhadores no município da Amadora.

Na edição do Orçamento Participativo 2013 foi adotado um modelo co-decisional e atribuído um valor total de investimento de 1.000.000€ para os anos de 2013 e 2014.

Esta opção de introduzir a plurianualidade em cada OP resulta da constatação de que a concretização de uma ação nova de OP envolve várias fases e procedimentos de que resultam, sistematicamente, reflexos financeiros em mais de um ano.

Na fase de apresentação de propostas foram submetidas 55 propostas, através da página de Internet <http://op.cm-amadora.pt>. Assinala-se que as propostas colocadas a votação foram previamente avaliadas pelos serviços municipais quanto à sua exequibilidade técnica, nomeadamente localização em terrenos de propriedade municipal, exercício de competências municipais, compatibilidade com investimentos já programados e quanto à previsão de custos.

Do conjunto das propostas submetidas no site, 26 propostas foram consideradas exequíveis e colocadas a votação, tendo sido registados 471 votos que se traduziram na eleição de 6 propostas, cujo valor total de investimento não é superior ao limite estipulado, para integrarem as Grandes Opções do Plano e Orçamento 2013.



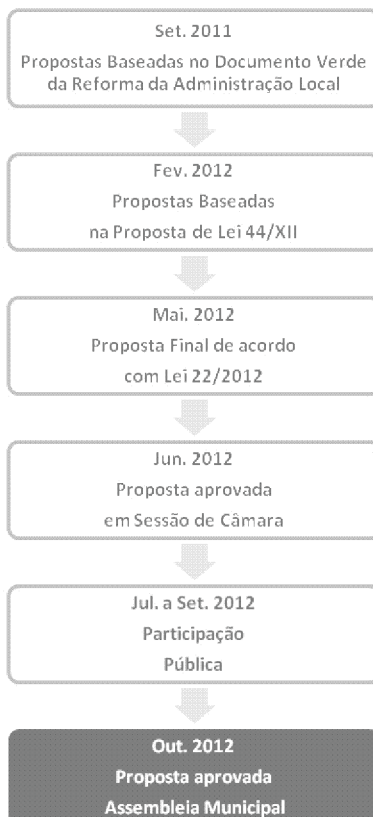



## Projectos / Acções Orçamento Participativo 2013

| Domínio de Intervenção                               | Obj Prg | Prj Acc | Ano  | Tipo | N.º | Descrição da Acção   | Freguesia | Dotação GOP 2013 |
|--|---------|---------|------|------|-----|--|-----------|------------------|
| Desporto, Recreio e Lazer                            | 2.5.2.  | 3101    | 2013 | I    | 2   | Equipamento de apoio ao desenvolvimento de práticas desportivas no Parque Urbano do Borel - Preparação dos procedimentos concursais e execução da obra e respectiva fiscalização | Venteira  | 240.000,00 €     |
| Habitação  | 2.4.1.  | 1911    | 2006 | A    | 12  | Bairro Municipal Casal da Mira - Requalificação dos espaços exteriores de convívio e de lazer  | Brandoa   | 4.240,00 €       |
| Cultura  | 2.5.1.  | 2901    | 2013 | A    | 3   | Projeto itinerante de intervenção artística na comunidade - Desenvolvimento de experiências de contacto com as artes   | Amadora   | 56.000,00 €      |
| Ordenamento do Território                            | 2.4.2.  | 3201    | 2013 | I    | 3   | Requalificação Urbana na Reboleira - Elaboração dos projetos de empreitada de intervenção nas traseiras da ESA, D. José I e D. Carlos I  | Reboleira | 318.000,00 €     |
| Ordenamento do Território                            | 2.4.2.  | 3301    | 2013 | I    | 4   | Requalificação Urbana da Capitão Plácido de Abreu - Elaboração de projeto de empreitada de pedonalização e execução da obra  | Venteira  | 37.100,00 €      |
| Protecção do Meio Ambiente e Conservação da Natureza | 2.4.6.  | 9701    | 2013 | I    | 5   | Parques da Cidade para Todos - Instalação de equipamentos adequados a crianças com mobilidade reduzida   | Amadora   | 184.500,00 €     |

Finalmente uma referência ao desafio que o Município enfrentou em 2012 - o de conceber e aprovar uma nova delimitação do território das suas freguesias – e que importa detalhar, no que diz respeito às metodologias e ao processo de participação dos cidadãos e das forças vivas da cidade.

O processo que conduziu à proposta de Reorganização Administrativa Territorial do Município da Amadora foi desenvolvido a partir de:



- estudos e propostas assentes nos princípios e critérios do Documento Verde da Reforma da Administração Local, desde setembro de 2011;

- estudos e propostas baseadas na Proposta de Lei 44/XII, desde fevereiro de 2012;

- proposta final de acordo com princípios e critérios da Lei 22/2012, desde 30 de Maio de 2012.

Ao longo do processo foram desenhadas cinquenta hipóteses de delimitação que conduziram a 15 cenários dos quais resultaram as duas propostas finais.

O trabalho foi baseado em metodologias e técnicas de análise espacial e diagnóstico. As etapas do processo foram sempre suportadas em apresentações para melhor explicitação e consensualização da proposta.

*afcarixes*

*Amador*

*Amador*

A aplicação dos parâmetros legais de agregação impôs uma redução de 55% das onze atuais de freguesias, resultando daí cinco novas freguesias. Porém, a prevista flexibilidade de pronúncia da Assembleia Municipal permitiu não diminuir seis mas cinco, tendo o território do Município da Amadora sido reconfigurado em seis novas freguesias conforme a fundamentação técnica proposta e aprovada da Câmara de 24/09/2012 e respetiva pronúncia da Assembleia Municipal de 4 /10/2012.

A adaptação dos critérios legais à realidade do território municipal considerou o município como uma unidade física e funcional articulada procurando introduzir coerência territorial e geográfica na delimitação por ajustamento dos limites existentes que ainda assentavam no cadastro geométrico da propriedade rústica ou outros elementos físicos que entretanto a dinâmica urbanística e as acessibilidades eliminaram.

A proposta inicial depois da primeira aprovação em sessão de câmara, em 26/06/2012, foi submetida a participação pública sob várias formas.

Entre 5 de julho e 31 de agosto funcionou um período de participação pública em site dedicado à Reorganização Administrativa da Amadora, canal foram apuradas 4086 visitas tendo sido visualizadas 18076 páginas.

Participação presencial: sessões nas Juntas de Freguesia entre 5 e 21 de Setembro, onde estiveram presentes 731 munícipes, 109 participantes num total de 25 horas.

Outros canais de divulgação: Boletim municipal nº 12 com tiragem de 82 000 exemplares cuja principal notícia foi dar a conhecer a RAA; newsletter municipal a anunciar o calendário das reuniões de participação pública e edital a anunciar as reuniões de participação pública.

A versão final da proposta acompanhada de relatório de participação pública integrou alterações de topónimos, alterações de localização de sedes e ajustamentos de limites.

A reorganização administrativa da Amadora mereceu em 2/11/2012 parecer integralmente positivo da Unidade Técnica para a Reorganização Administrativa do Território da Assembleia da República. Em 28 de janeiro, a publicação da Lei nº 11-A/2013 dá cumprimento à obrigação de reorganização administrativa das freguesias constante da Lei nº 22/2012, de 30 de maio.

O território agregado em seis freguesias foi caracterizado em vários domínios: demografia; habitação e densidade populacional; dotação de equipamentos coletivos e serviços; número de alunos em ensino público; principais núcleos de concentração de comércio e serviços.

Esta informação de base poderá constituir um referencial de suporte à diferenciação de

afcarixas

Amadora

Amadora

competências próprias das freguesias, objeto de um novo regime, no qual se prevê o reforço de atribuições e recursos financeiros delegáveis nos órgãos das freguesias (Artigo 10º da Lei 22/2012), a definir em diploma próprio.

*O Relatório de Gestão e a Prestação de Contas que ora se apresentam, sintetizam e sistematizam a execução financeira das Grandes Opções do Plano e a situação económica e financeira do exercício de 2012.*

*A análise da actividade municipal incide sobre a execução física e financeira dos planos (GOP, PPI e PAM) e do Orçamento (Receita e Despesa), recorrendo-se para o efeito a indicadores absolutos e percentuais relativos a aspectos físicos (a partir da informação tratada ao nível das Fichas de Execução – parte integrante do Relatório de Gestão e Prestação de Contas) e/ou financeiros e, sempre que se afigure pertinente, a uma análise comparativa com anos anteriores.*

*afcarixas*

*Amorim*

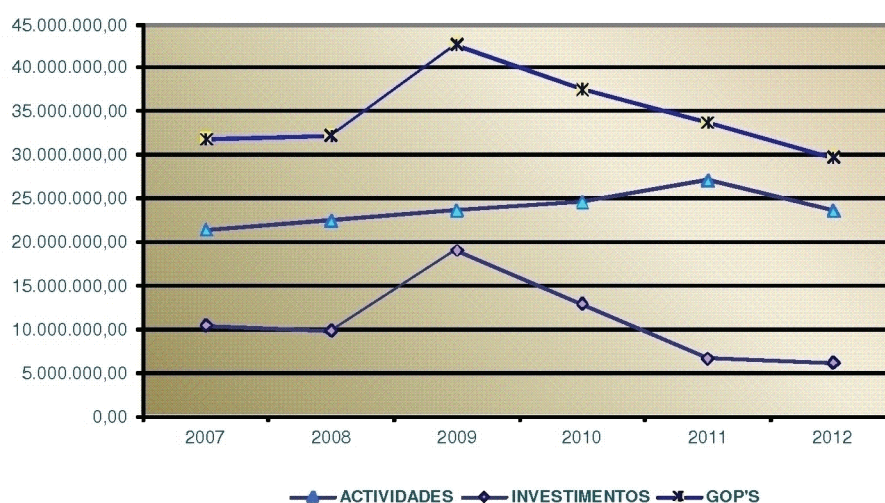
## II. ANÁLISE GLOBAL DA EXECUÇÃO DAS GOP'S

As Grandes Opções do Plano para 2012 contemplam, simultaneamente, o conjunto de investimentos e das ações imateriais que integram, respetivamente, o Plano Plurianual de Investimentos e o Plano de Atividades Municipais.

A despesa de plano paga, no exercício, totalizou 29,718 milhões de euros, dos quais 6, 148 milhões se reportam a ações inscritas no PPI e 23, 570 milhões se reportam a ações inscritas no PAM.

O gráfico seguinte (Gráfico 1.) traduz a evolução da despesa de plano pagano período 2007-2012, com ventilação ao nível dos investimentos e das ações municipais.

GRÁFICO 1. EVOLUÇÃO DA EXECUÇÃO FINANCEIRA DO PPI, PAM E GOP NO PERÍODO 2007-2012



Fonte: Execução Financeira do PPI, PAM e GOP's, reportada a 31 de Dezembro do período 2007-2012

Tratamento DF

A observação da linha relativa à evolução dos investimentos permite identificar um período 2007-2008 caracterizado por níveis de investimento da mesma ordem de grandeza, aos quais sucedem um aumento significativo deste agregado em 2009 e, em sentido contrário, no triénio 2010-2012, duas quebras sucessivas de 6,1 e 6,2 milhões de euros nos dois primeiros anos do triénio, posicionando-o, neste exercício, num patamar similar ao registado no ano transato (- 490 mil euros o que corresponde a um decréscimo de 7,4%).

Por outro lado, a evolução registada ao nível da despesa PAM evidencia um comportamento consistente ao longo do período analisado, tendencialmente crescente e que foi infletido no exercício, registando a despesa paga, no quadro do plano de acções municipais, uma quebra da ordem dos doze por cento.

A execução financeira dos documentos previsionais constante dos Quadros I, II e III seguintes permite uma leitura do comportamento registado no exercício, por domínios funcionais, detalhando a informação ao nível dos indicadores de execução do cabimento, compromisso e pagamento da despesa.

Os projetos e as acções municipais estão organizados, em sede dos documentos previsionais e nos termos do POCAL, em quatro funções: Gerais, Sociais, Económicas e Outras. Estas últimas, de carácter residual, consideram as participações do Município nas despesas de gestão das entidades ou associações de que faz parte e são, no cômputo geral, as que têm menor expressividade no contexto da despesa total paga (cerca de 0,2%).

As Funções Sociais abrangem os serviços prestados pela autarquia no quadro da satisfação das necessidades da população nos domínios da educação, ação social, habitação, ordenamento do território, saneamento básico, resíduos sólidos, serviços recreativos, desportivos e culturais, representando, nesta medida, a parcela mais significativa, ao longo dos últimos anos, da despesa total paga, respetivamente, 85,8% em 2010, 81,6 % em 2011 e 84,7% em 2012.

A análise mais detalhada dos investimentos e das actividades realizadas pela autarquia, por domínio de intervenção, durante o ano, será apresentada no ponto seguinte, recorrendo-se, sempre que oportuno, a factos físicos e financeiros.

afcarixas

Amor

fuf

M

fun

11

## RELATÓRIO DE GESTÃO 2012

QUADRO I- RESUMO DA EXECUÇÃO DAS GRANDES OPÇÕES DO PLANO  
A 31 DE DEZEMBRO 2012, SEGUNDO A CLASSIFICAÇÃO FUNCIONAL

Unid.: euro

| CL.<br>FUNC. | DESCRIÇÃO  | GOP - GRANDES OPÇÕES DO PLANO |              |                      |              |                      |                        |             |                           |             |                        |                      |             |             |
|--------------|--|-------------------------------|--------------|----------------------|--------------|----------------------|------------------------|-------------|---------------------------|-------------|------------------------|----------------------|-------------|-------------|
|              |  | DOTAÇÃO<br>INICIAL            | EST.<br>%    | DOTAÇÃO<br>FINAL     | EST.<br>%    | CABIMENTAÇÃO         |                        | COMPROMISSO |                           | PAGAMENTO   |                        |                      |             |             |
|              |  |                               |              |                      |              | VALOR                | I.CAB. FACE<br>AO DOC. | VALOR       | I.COM.<br>FACE AO<br>DOC. | VALOR       | I.PAG. FACE<br>AO DOC. |                      |             |             |
|              |  |                               |              |                      |              |                      |                        |             |                           |             |                        | INIC.                | FIN.        | INIC.       |
| 1º           | 2º   | 3º                            | %            | %                    | %            | %                    | %                      | %           | %                         | %           | %                      |                      |             |             |
| 1.           | <b>FUNÇÕES GERAIS</b>                                |                               |              |                      |              |                      |                        |             |                           |             |                        |                      |             |             |
| 1. 1.        | Serviços Gerais de Administração Pública             | 2.418.691,00                  | 5,7          | 2.982.506,00         | 6,4          | 2.116.140,14         | 87,5                   | 71,0        | 2.073.655,37              | 85,7        | 69,5                   | 1.379.106,18         | 57,0        | 46,2        |
| 1. 1. 1.     | Administração Geral                                  | 2.418.691,00                  | 5,7          | 2.982.506,00         | 6,4          | 2.116.140,14         | 87,5                   | 71,0        | 2.073.655,37              | 85,7        | 69,5                   | 1.379.106,18         | 57,0        | 46,2        |
| 1. 2.        | Segurança e Ordem Públicas                           | 841.443,00                    | 2,0          | 842.618,00           | 1,8          | 804.479,80           | 95,6                   | 95,5        | 804.479,80                | 95,6        | 95,5                   | 804.476,95           | 95,6        | 95,5        |
| 1. 2. 1.     | Protecção Civil e Luta Contra Incêndios              | 841.443,00                    | 2,0          | 842.618,00           | 1,8          | 804.479,80           | 95,6                   | 95,5        | 804.479,80                | 95,6        | 95,5                   | 804.476,95           | 95,6        | 95,5        |
|              | <b>Total da Função 1</b>                             | <b>3.260.134,00</b>           | <b>7,7</b>   | <b>3.825.124,00</b>  | <b>8,2</b>   | <b>2.920.619,94</b>  | <b>89,6</b>            | <b>76,4</b> | <b>2.878.135,17</b>       | <b>88,3</b> | <b>75,2</b>            | <b>2.183.583,13</b>  | <b>67,0</b> | <b>57,1</b> |
| 2.           | <b>FUNÇÕES SOCIAIS</b>                               |                               |              |                      |              |                      |                        |             |                           |             |                        |                      |             |             |
| 2. 1.        | Educação   | 12.900.938,00                 | 30,3         | 12.622.107,00        | 27,0         | 11.258.220,63        | 87,3                   | 89,2        | 11.239.763,80             | 87,1        | 89,0                   | 8.236.996,57         | 63,8        | 65,3        |
| 2. 1. 1.     | Ensino Não Superior                                  | 4.794.181,00                  | 11,3         | 4.627.415,00         | 9,9          | 4.274.330,85         | 89,2                   | 92,4        | 4.265.330,85              | 89,0        | 92,2                   | 3.630.484,12         | 75,7        | 78,5        |
| 2. 1. 2.     | Serviços Auxiliares de Ensino                        | 8.106.757,00                  | 19,0         | 7.994.692,00         | 17,1         | 6.983.889,78         | 86,1                   | 87,4        | 6.974.432,95              | 86,0        | 87,2                   | 4.606.512,45         | 56,8        | 57,6        |
| 2. 2. 0.     | Saúde  | 0,00                          | 0,0          | 0,00                 | 0,0          | 0,00                 |                        |             | 0,00                      |             |                        | 0,00                 |             |             |
| 2. 2. 1.     | Serviços Individuais de Saúde                        | 0,00                          | 0,0          | 0,00                 | 0,0          | 0,00                 |                        |             | 0,00                      |             |                        | 0,00                 |             |             |
| 2. 3.        | Segurança e Acções Sociais                           | 1.992.141,00                  | 4,7          | 2.156.416,00         | 4,6          | 1.731.618,64         | 86,9                   | 80,3        | 1.727.836,44              | 86,7        | 80,1                   | 1.503.064,65         | 75,4        | 69,7        |
| 2. 3. 2.     | Acção Social   | 1.992.141,00                  | 4,7          | 2.156.416,00         | 4,6          | 1.731.618,64         | 86,9                   | 80,3        | 1.727.836,44              | 86,7        | 80,1                   | 1.503.064,65         | 75,4        | 69,7        |
| 2. 4. 0.     | Habituação e Serviços Colectivos                     | 17.649.936,00                 | 41,5         | 21.477.006,00        | 45,9         | 17.889.414,04        | 101,4                  | 83,3        | 17.099.885,82             | 96,9        | 79,6                   | 13.579.858,81        | 76,9        | 63,2        |
| 2. 4. 1.     | Habituação   | 3.880.071,00                  | 9,1          | 4.990.507,00         | 10,7         | 4.001.294,85         | 103,1                  | 80,2        | 3.531.696,94              | 91,0        | 70,8                   | 2.289.714,17         | 59,0        | 45,9        |
| 2. 4. 2.     | Ordenamento do Território                            | 2.913.709,00                  | 6,8          | 3.383.543,00         | 7,2          | 2.546.900,11         | 87,4                   | 75,3        | 2.382.247,42              | 81,8        | 70,4                   | 1.546.586,94         | 53,1        | 45,7        |
| 2. 4. 3.     | Saneamento   | 4.768.699,00                  | 11,2         | 6.927.482,00         | 14,8         | 6.341.584,07         | 133,0                  | 91,5        | 6.341.584,07              | 133,0       | 91,5                   | 6.228.230,19         | 130,6       | 89,9        |
| 2. 4. 5.     | Resíduos Sólidos                                     | 1.939.757,00                  | 4,6          | 2.076.856,00         | 4,4          | 1.777.049,22         | 91,6                   | 85,6        | 1.777.049,22              | 91,6        | 85,6                   | 1.602.628,52         | 82,6        | 77,2        |
| 2. 4. 6.     | Protecção do Meio Ambiente e Conservação da Natureza | 4.147.700,00                  | 9,7          | 4.098.618,00         | 8,8          | 3.222.585,79         | 77,7                   | 78,6        | 3.067.308,17              | 74,0        | 74,8                   | 1.912.498,99         | 46,1        | 46,7        |
| 2. 5. 0.     | Serviços Culturais, Recreativos e Religiosos         | 2.801.790,00                  | 6,6          | 2.348.585,00         | 5,0          | 1.968.238,22         | 70,2                   | 83,8        | 1.967.638,22              | 70,2        | 83,8                   | 1.849.361,63         | 66,0        | 78,7        |
| 2. 5. 1.     | Cultura  | 1.734.531,00                  | 4,1          | 1.199.501,00         | 2,6          | 1.077.289,69         | 62,1                   | 89,8        | 1.076.689,69              | 62,1        | 89,8                   | 1.009.487,64         | 58,2        | 84,2        |
| 2. 5. 2.     | Desporto, Recreio e Lazer                            | 546.464,00                    | 1,3          | 551.289,00           | 1,2          | 338.858,02           | 62,0                   | 61,5        | 338.858,02                | 62,0        | 61,5                   | 322.459,37           | 59,0        | 58,5        |
| 2. 5. 3.     | Outras Actividades Cívicas e Religiosas              | 520.795,00                    | 1,2          | 597.795,00           | 1,3          | 552.090,51           | 106,0                  | 92,4        | 552.090,51                | 106,0       | 92,4                   | 517.414,62           | 99,4        | 86,6        |
|              | <b>Total da Função 2</b>                             | <b>35.344.805,00</b>          | <b>83,0</b>  | <b>38.604.114,00</b> | <b>82,5</b>  | <b>32.847.491,53</b> | <b>92,9</b>            | <b>85,1</b> | <b>32.035.124,28</b>      | <b>90,6</b> | <b>83,0</b>            | <b>25.169.281,66</b> | <b>71,2</b> | <b>65,2</b> |
| 3.           | <b>FUNÇÕES ECONÓMICAS</b>                            |                               |              |                      |              |                      |                        |             |                           |             |                        |                      |             |             |
| 3. 2. 0.     | Indústria e Energia                                  | 625.935,00                    | 1,5          | 578.010,00           | 1,2          | 478.128,08           | 76,4                   | 82,7        | 450.861,91                | 72,0        | 78,0                   | 294.052,19           | 47,0        | 50,9        |
| 3. 3. 0.     | Transportes e Comunicações                           | 3.042.975,00                  | 7,1          | 3.317.500,00         | 7,1          | 2.654.040,05         | 87,2                   | 80,0        | 2.642.391,18              | 86,8        | 79,7                   | 1.709.598,04         | 56,2        | 51,5        |
| 3. 3. 1.     | Transportes Rodoviários                              | 3.042.975,00                  | 7,1          | 3.317.500,00         | 7,1          | 2.654.040,05         | 87,2                   | 80,0        | 2.642.391,18              | 86,8        | 79,7                   | 1.709.598,04         | 56,2        | 51,5        |
| 3. 4. 0.     | Comércio e Turismo                                   | 167.355,00                    | 0,4          | 318.730,00           | 0,7          | 307.070,06           | 183,5                  | 96,3        | 307.070,06                | 183,5       | 96,3                   | 284.384,73           | 169,9       | 89,2        |
| 3. 4. 1.     | Mercados e Feiras                                    | 84.326,00                     | 0,2          | 89.896,00            | 0,2          | 79.750,96            | 94,6                   | 88,7        | 79.750,96                 | 94,6        | 88,7                   | 57.101,63            | 67,7        | 63,5        |
| 3. 4. 2.     | Turismo  | 83.029,00                     | 0,2          | 228.834,00           | 0,5          | 227.319,10           | 273,8                  | 99,3        | 227.319,10                | 273,8       | 99,3                   | 227.283,10           | 273,7       | 99,3        |
| 3. 5. 0.     | Outras Funções Económicas                            | 54.969,00                     | 0,1          | 57.469,00            | 0,1          | 14.669,93            | 26,7                   | 25,5        | 13.519,93                 | 24,6        | 23,5                   | 12.305,29            | 22,4        | 21,4        |
|              | <b>Total da Função 3</b>                             | <b>3.891.234,00</b>           | <b>9,1</b>   | <b>4.271.709,00</b>  | <b>9,1</b>   | <b>3.453.908,12</b>  | <b>88,8</b>            | <b>80,9</b> | <b>3.413.843,08</b>       | <b>87,7</b> | <b>79,9</b>            | <b>2.300.340,25</b>  | <b>59,1</b> | <b>53,9</b> |
| 4.           | <b>OUTRAS FUNÇÕES</b>                                |                               |              |                      |              |                      |                        |             |                           |             |                        |                      |             |             |
| 4. 3. 0.     | Diversas Não Especificadas                           | 65.853,00                     | 0,2          | 65.853,00            | 0,1          | 65.652,88            | 99,7                   | 99,7        | 65.652,88                 | 99,7        | 99,7                   | 65.652,88            | 99,7        | 99,7        |
|              | <b>Total da Função 4</b>                             | <b>65.853,00</b>              | <b>0,2</b>   | <b>65.853,00</b>     | <b>0,1</b>   | <b>65.652,88</b>     | <b>99,7</b>            | <b>99,7</b> | <b>65.652,88</b>          | <b>99,7</b> | <b>99,7</b>            | <b>65.652,88</b>     | <b>99,7</b> | <b>99,7</b> |
|              | <b>TOTAL GERAL</b>                                   | <b>42.562.026,00</b>          | <b>100,0</b> | <b>46.766.800,00</b> | <b>100,0</b> | <b>39.287.672,47</b> | <b>92,3</b>            | <b>84,0</b> | <b>38.392.755,41</b>      | <b>90,2</b> | <b>82,1</b>            | <b>29.718.557,92</b> | <b>69,8</b> | <b>63,5</b> |

Fonte: Execução Financeira reportada a 31 de Dezembro de 2012.

Tratamento DF

afarixas

Ferreira

Ferreira

12

## RELATÓRIO DE GESTÃO 2012

**QUADRO II - RESUMO DA EXECUÇÃO DO PLANO PLURIANUAL DE INVESTIMENTOS  
A 31 DE DEZEMBRO 2012 SEGUNDO A CLASSIFICAÇÃO FUNCIONAL**

| CL.<br>FUNC. | DESCRÇÃO  | PPI - PLANO PLURIANUAL DE INVESTIMENTOS |              |                      |              |                      |                        |             |                      |                        |             |                     |                        |             |  |  |  |
|--------------|---|---|--------------|----------------------|--------------|----------------------|------------------------|-------------|----------------------|------------------------|-------------|---------------------|------------------------|-------------|--|--|--|
|              |   | DOTAÇÃO<br>INICIAL                      | EST.<br>%    | DOTAÇÃO<br>FINAL     | EST.<br>%    | CABIMENTAÇÃO         |                        |             | COMPROMISSO          |                        |             | PAGAMENTO           |                        |             |  |  |  |
|              |   |   |              |                      |              | VALOR                | I.CAB. FACE<br>AO DOC. |             | VALOR                | I.COM. FACE<br>AO DOC. |             | VALOR               | I.PAG. FACE AO<br>DOC. |             |  |  |  |
|              |   |   |              |                      |              |                      | INC.<br>%              | FIN.<br>%   |                      | INC.<br>%              | FIN.<br>%   |                     | INC.<br>%              | FIN.<br>%   |  |  |  |
| 1º           | 2º  | 3º                                      |              |                      |              |                      |                        |             |                      |                        |             |                     |                        |             |  |  |  |
| <b>1.</b>    | <b>FUNÇÕES GERAIS</b>                               |   |              |                      |              |                      |                        |             |                      |                        |             |                     |                        |             |  |  |  |
| 1.1.         | Serviços Gerais de Administração Pública            | 754.398,00                              | 5,1          | 761.926,00           | 5,6          | 489.809,00           | 64,9                   | 64,3        | 479.404,67           | 63,5                   | 62,9        | 341.827,76          | 45,3                   | 44,9        |  |  |  |
| 1.1.1.       | Administração Geral                                 | 754.398,00                              | 5,1          | 761.926,00           | 5,6          | 489.809,00           | 64,9                   | 64,3        | 479.404,67           | 63,5                   | 62,9        | 341.827,76          | 45,3                   | 44,9        |  |  |  |
| 1.2.         | Segurança e Ordem Públicas                          | 35.250,00                               | 0,2          | 35.550,00            | 0,3          | 233,70               | 0,7                    | 0,7         | 233,70               | 0,7                    | 0,7         | 233,70              | 0,7                    | 0,7         |  |  |  |
| 1.2.1.       | Proteção Civil e Luta Contra Incêndios              | 35.250,00                               | 0,2          | 35.550,00            | 0,3          | 233,70               | 0,7                    | 0,7         | 233,70               | 0,7                    | 0,7         | 233,70              | 0,7                    | 0,7         |  |  |  |
|              | <b>Total da Função 1</b>                            | <b>789.648,00</b>                       | <b>5,3</b>   | <b>797.476,00</b>    | <b>5,9</b>   | <b>490.042,70</b>    | <b>62,1</b>            | <b>61,4</b> | <b>479.638,37</b>    | <b>60,7</b>            | <b>60,1</b> | <b>342.061,46</b>   | <b>43,3</b>            | <b>42,9</b> |  |  |  |
| <b>2.</b>    | <b>FUNÇÕES SOCIAIS</b>                              |   |              |                      |              |                      |                        |             |                      |                        |             |                     |                        |             |  |  |  |
| 2.1.         | Educação  | 4.004.780,00                            | 27,1         | 3.150.110,00         | 23,2         | 2.624.502,66         | 65,5                   | 83,3        | 2.624.502,66         | 65,5                   | 83,3        | 1.320.973,20        | 33,0                   | 41,9        |  |  |  |
| 2.1.1.       | Ensino Não Superior                                 | 2.577.604,00                            | 17,4         | 1.881.794,00         | 13,8         | 1.672.049,40         | 64,9                   | 88,9        | 1.672.049,40         | 64,9                   | 88,9        | 1.204.107,05        | 46,7                   | 64,0        |  |  |  |
| 2.1.2.       | Serviços Auxiliares de Ensino                       | 1.427.176,00                            | 9,6          | 1.268.316,00         | 9,3          | 952.453,26           | 66,7                   | 75,1        | 952.453,26           | 66,7                   | 75,1        | 116.866,15          | 8,2                    | 9,2         |  |  |  |
| 2.2.0.       | Saúde   | 0,00                                    | 0,0          | 0,00                 | 0,0          | 0,00                 |                        |             | 0,00                 |                        |             | 0,00                |                        |             |  |  |  |
| 2.2.1.       | Serviços Individuais de Saúde                       | 0,00                                    | 0,0          | 0,00                 | 0,0          |                      |                        |             |                      |                        |             |                     |                        |             |  |  |  |
| 2.3.         | Segurança e Ações Sociais                           | 233.963,00                              | 1,6          | 211.970,00           | 1,6          | 130.439,49           | 55,8                   | 61,5        | 130.439,49           | 55,8                   | 61,5        | 68.700,76           | 29,4                   | 32,4        |  |  |  |
| 2.3.2.       | Ação Social   | 233.963,00                              | 1,6          | 211.970,00           | 1,6          | 130.439,49           | 55,8                   | 61,5        | 130.439,49           | 55,8                   | 61,5        | 68.700,76           | 29,4                   | 32,4        |  |  |  |
| 2.4.0.       | Habituação e Serviços Colectivos                    | 7.143.977,00                            | 48,3         | 7.520.993,00         | 55,3         | 6.035.287,13         | 84,5                   | 80,2        | 5.318.831,01         | 74,5                   | 70,7        | 3.366.522,39        | 47,1                   | 44,8        |  |  |  |
| 2.4.1.       | Habituação  | 2.299.956,00                            | 15,5         | 2.258.997,00         | 16,6         | 2.023.946,22         | 88,0                   | 89,6        | 1.616.946,22         | 70,3                   | 71,6        | 1.001.307,00        | 43,5                   | 44,3        |  |  |  |
| 2.4.2.       | Ordenamento do Território                           | 1.803.429,00                            | 12,2         | 2.251.463,00         | 16,6         | 1.743.289,39         | 96,7                   | 77,4        | 1.578.636,70         | 87,5                   | 70,1        | 1.115.715,46        | 61,9                   | 49,6        |  |  |  |
| 2.4.3.       | Saneamento  | 0,00                                    | 0,0          | 240.563,00           | 1,8          | 240.562,43           |                        |             | 240.562,43           |                        |             | 240.562,43          |                        |             |  |  |  |
| 2.4.5.       | Resíduos Sólidos                                    | 217.566,00                              | 1,5          | 215.066,00           | 1,6          | 10.947,00            | 5,0                    | 5,1         | 10.947,00            | 5,0                    | 5,1         | 10.947,00           | 5,0                    | 5,1         |  |  |  |
| 2.4.6.       | Proteção do Meio Ambiente e Conservação da Natureza | 2.823.026,00                            | 19,1         | 2.554.904,00         | 18,8         | 2.016.542,09         | 71,4                   | 78,9        | 1.871.738,66         | 66,3                   | 73,3        | 997.990,50          | 35,4                   | 39,1        |  |  |  |
| 2.5.0.       | Serviços Culturais, Recreativos e Religiosos        | 1.044.007,00                            | 7,1          | 340.187,00           | 2,5          | 249.797,12           | 23,9                   | 73,4        | 249.797,12           | 23,9                   | 73,4        | 231.158,52          | 22,1                   | 68,0        |  |  |  |
| 2.5.1.       | Cultura   | 858.201,00                              | 5,8          | 145.881,00           | 1,1          | 107.449,12           | 12,5                   | 73,7        | 107.449,12           | 12,5                   | 73,7        | 90.216,32           | 10,5                   | 61,8        |  |  |  |
| 2.5.2.       | Desporto, Recreio e Lazer                           | 185.806,00                              | 1,3          | 194.306,00           | 1,4          | 142.348,00           | 76,6                   | 73,3        | 142.348,00           | 76,6                   | 73,3        | 140.942,20          | 75,9                   | 72,5        |  |  |  |
| 2.5.3.       | Outras Actividades Cívicas e Religiosas             | 0,00                                    | 0,0          | 0,00                 | 0,0          |                      |                        |             |                      |                        |             |                     |                        |             |  |  |  |
|              | <b>Total da Função 2</b>                            | <b>12.426.727,00</b>                    | <b>84,0</b>  | <b>11.223.260,00</b> | <b>82,6</b>  | <b>9.040.026,40</b>  | <b>72,7</b>            | <b>80,5</b> | <b>8.323.570,28</b>  | <b>67,0</b>            | <b>74,2</b> | <b>4.987.354,87</b> | <b>40,1</b>            | <b>44,4</b> |  |  |  |
| <b>3.</b>    | <b>FUNÇÕES ECONÓMICAS</b>                           |   |              |                      |              |                      |                        |             |                      |                        |             |                     |                        |             |  |  |  |
| 3.2.0.       | Indústria e Energia                                 | 619.738,00                              | 4,2          | 571.813,00           | 4,2          | 471.931,39           | 76,2                   | 82,5        | 444.665,22           | 71,8                   | 77,8        | 294.052,19          | 47,4                   | 51,4        |  |  |  |
| 3.3.0.       | Transportes e Comunicações                          | 920.966,00                              | 6,2          | 957.238,00           | 7,0          | 857.532,33           | 93,1                   | 89,6        | 845.883,46           | 91,8                   | 88,4        | 512.068,01          | 55,6                   | 53,5        |  |  |  |
| 3.3.1.       | Transportes Rodoviários                             | 920.966,00                              | 6,2          | 957.238,00           | 7,0          | 857.532,33           | 93,1                   | 89,6        | 845.883,46           | 91,8                   | 88,4        | 512.068,01          | 55,6                   | 53,5        |  |  |  |
| 3.4.0.       | Comércio e Turismo                                  | 25.246,00                               | 0,2          | 28.416,00            | 0,2          | 25.067,53            | 99,3                   | 88,2        | 25.067,53            | 99,3                   | 88,2        | 2.418,20            | 9,6                    | 8,5         |  |  |  |
| 3.4.1.       | Mercados e Feiras                                   | 25.246,00                               | 0,2          | 28.416,00            | 0,2          | 25.067,53            | 99,3                   | 88,2        | 25.067,53            | 99,3                   | 88,2        | 2.418,20            | 9,6                    | 8,5         |  |  |  |
| 3.4.2.       | Turismo   | 0,00                                    | 0,0          | 0,00                 | 0,0          | 0,00                 |                        |             | 0,00                 |                        |             | 0,00                |                        |             |  |  |  |
| 3.5.0.       | Outras Funções Económicas                           | 10.788,00                               | 0,1          | 10.788,00            | 0,1          | 10.787,96            | 100,0                  | 100,0       | 10.787,96            | 100,0                  | 100,0       | 10.787,96           | 100,0                  | 100,0       |  |  |  |
|              | <b>Total da Função 3</b>                            | <b>1.576.738,00</b>                     | <b>10,7</b>  | <b>1.568.255,00</b>  | <b>11,5</b>  | <b>1.365.319,21</b>  | <b>86,6</b>            | <b>87,1</b> | <b>1.326.404,17</b>  | <b>84,1</b>            | <b>84,6</b> | <b>819.326,36</b>   | <b>52,0</b>            | <b>52,2</b> |  |  |  |
| <b>4.</b>    | <b>OUTRAS FUNÇÕES</b>                               |   |              |                      |              |                      |                        |             |                      |                        |             |                     |                        |             |  |  |  |
| 4.3.0.       | Diversas Não Especificadas                          | 0,00                                    | 0,0          | 0,00                 | 0,0          | 0,00                 |                        |             | 0,00                 |                        |             | 0,00                |                        |             |  |  |  |
|              | <b>Total da Função 4</b>                            | <b>0,00</b>                             | <b>0,0</b>   | <b>0,00</b>          | <b>0,0</b>   | <b>0,00</b>          |                        |             | <b>0,00</b>          |                        |             | <b>0,00</b>         |                        |             |  |  |  |
|              | <b>TOTAL GERAL</b>                                  | <b>14.793.113,00</b>                    | <b>100,0</b> | <b>13.588.991,00</b> | <b>100,0</b> | <b>10.895.388,31</b> | <b>73,7</b>            | <b>80,2</b> | <b>10.129.612,82</b> | <b>68,5</b>            | <b>74,5</b> | <b>6.148.742,69</b> | <b>41,6</b>            | <b>45,2</b> |  |  |  |

Fonte: Execução Financeira reportada a 31 de Dezembro de 2012.

Tratamento DF

afanias

fama

fuf

M

fuf

M

## RELATÓRIO DE GESTÃO 2012

QUADRO III - RESUMO DA EXECUÇÃO DO PLANO DE ACTIVIDADES MUNICIPAL  
A 31 DE DEZEMBRO 2012, SEGUNDO A CLASSIFICAÇÃO FUNCIONAL

| CL. FUNC. | DESCRİÇÃO   | PAM - PLANO DE ACTIVIDADES MUNICIPAIS |              |                      |              |                      |                    |             |                      |                    |             |                      |                    |             |  |  |  |  |
|-----------|---|---------------------------------------|--------------|----------------------|--------------|----------------------|--------------------|-------------|----------------------|--------------------|-------------|----------------------|--------------------|-------------|--|--|--|--|
|           |   | DOTAÇÃO INICIAL                       | EST. %       | DOTAÇÃO FINAL        | EST. %       | CABIMENTAÇÃO         |                    |             |                      | COMPROMISSO        |             |                      |                    | PAGAMENTO   |  |  |  |  |
|           |   |                                       |              |                      |              | VALOR                | LCAB. FACE AO DOC. |             | VALOR                | LCOM. FACE AO DOC. |             | VALOR                | LPAG. FACE AO DOC. |             |  |  |  |  |
|           |   |                                       |              |                      |              |                      | INIC. %            | FIN. %      |                      | INIC. %            | FIN. %      |                      | INIC. %            | FIN. %      |  |  |  |  |
| 1º        | 2º  | 3º                                    |              |                      |              |                      |                    |             |                      |                    |             |                      |                    |             |  |  |  |  |
| 1.        | <b>FUNÇÕES GERAIS</b>                                 |                                       |              |                      |              |                      |                    |             |                      |                    |             |                      |                    |             |  |  |  |  |
| 1. 1.     | <i>Serviços Gerais de Administração Pública</i>       | 1.664.293,00                          | 6,0          | 2.220.580,00         | 6,7          | 1.626.331,14         | 97,7               | 73,2        | 1.594.250,70         | 95,8               | 71,8        | 1.037.278,42         | 62,3               | 46,7        |  |  |  |  |
| 1. 1. 1.  | Administração Geral                                   | 1.664.293,00                          | 6,0          | 2.220.580,00         | 6,7          | 1.626.331,14         | 97,7               | 73,2        | 1.594.250,70         | 95,8               | 71,8        | 1.037.278,42         | 62,3               | 46,7        |  |  |  |  |
| 1. 2.     | <i>Segurança e Ordem Públicas</i>                     | 806.193,00                            | 2,9          | 807.068,00           | 2,4          | 804.246,10           | 99,8               | 99,7        | 804.246,10           | 99,8               | 99,7        | 804.243,25           | 99,8               | 99,6        |  |  |  |  |
| 1. 2. 1.  | Protecção Civil e Luta Contra Incêndios               | 806.193,00                            | 2,9          | 807.068,00           | 2,4          | 804.246,10           | 99,8               | 99,7        | 804.246,10           | 99,8               | 99,7        | 804.243,25           | 99,8               | 99,6        |  |  |  |  |
|           | <b>Total da Função 1</b>                              | <b>2.470.486,00</b>                   | <b>8,9</b>   | <b>3.027.648,00</b>  | <b>9,1</b>   | <b>2.430.577,24</b>  | <b>98,4</b>        | <b>80,3</b> | <b>2.398.496,80</b>  | <b>97,1</b>        | <b>79,2</b> | <b>1.841.521,67</b>  | <b>74,5</b>        | <b>60,8</b> |  |  |  |  |
| 2.        | <b>FUNÇÕES SOCIAIS</b>                                |                                       |              |                      |              |                      |                    |             |                      |                    |             |                      |                    |             |  |  |  |  |
| 2. 1.     | <i>Educação</i>                                       | 8.896.158,00                          | 32,0         | 9.471.997,00         | 28,5         | 8.633.717,97         | 97,0               | 91,1        | 8.615.261,14         | 96,8               | 91,0        | 6.916.023,37         | 77,7               | 73,0        |  |  |  |  |
| 2. 1. 1.  | Ensino Não Superior                                   | 2.216.577,00                          | 8,0          | 2.745.621,00         | 8,3          | 2.602.281,45         | 117,4              | 94,8        | 2.593.281,45         | 117,0              | 94,5        | 2.426.377,07         | 109,5              | 88,4        |  |  |  |  |
| 2. 1. 2.  | Serviços Auxiliares de Ensino                         | 6.679.581,00                          | 24,1         | 6.726.376,00         | 20,3         | 6.031.436,52         | 90,3               | 89,7        | 6.021.979,69         | 90,2               | 89,5        | 4.489.646,30         | 67,2               | 66,7        |  |  |  |  |
| 2. 2. 0.  | <i>Saúde</i>  | 0,00                                  | 0,0          | 0,00                 | 0,0          | 0,00                 | 0,0                | 0,0         | 0,00                 | 0,0                | 0,0         | 0,00                 | 0,0                | 0,0         |  |  |  |  |
| 2. 2. 1.  | Serviços Individuais de Saúde                         |                                       | 0,0          | 0,00                 | 0,0          | 0,00                 | 0,0                | 0,0         | 0,00                 | 0,0                | 0,0         | 0,00                 | 0,0                | 0,0         |  |  |  |  |
| 2. 3.     | <i>Segurança e Acções Sociais</i>                     | 1.758.178,00                          | 6,3          | 1.944.446,00         | 5,9          | 1.601.179,15         | 91,1               | 82,3        | 1.597.396,95         | 90,9               | 82,2        | 1.434.363,89         | 81,6               | 73,8        |  |  |  |  |
| 2. 3. 2.  | Acção Social  | 1.758.178,00                          | 6,3          | 1.944.446,00         | 5,9          | 1.601.179,15         | 91,1               | 82,3        | 1.597.396,95         | 90,9               | 82,2        | 1.434.363,89         | 81,6               | 73,8        |  |  |  |  |
| 2. 4. 0.  | <i>Habitacção e Serviços Colectivos</i>               | 10.505.959,00                         | 37,8         | 13.956.013,00        | 42,1         | 11.854.126,91        | 112,8              | 84,9        | 11.781.054,81        | 112,1              | 84,4        | 10.213.336,42        | 97,2               | 73,2        |  |  |  |  |
| 2. 4. 1.  | Habitacção  | 1.580.115,00                          | 5,7          | 2.731.510,00         | 8,2          | 1.977.348,63         | 125,1              | 72,4        | 1.914.750,72         | 121,2              | 70,1        | 1.288.407,17         | 81,5               | 47,2        |  |  |  |  |
| 2. 4. 2.  | Ordenamento do Território                             | 1.110.280,00                          | 4,0          | 1.132.080,00         | 3,4          | 803.610,72           | 72,4               | 71,0        | 803.610,72           | 72,4               | 71,0        | 430.871,48           | 38,8               | 38,1        |  |  |  |  |
| 2. 4. 3.  | Saneamento  | 4.768.699,00                          | 17,2         | 6.686.919,00         | 20,2         | 6.101.021,64         | 127,9              | 91,2        | 6.101.021,64         | 127,9              | 91,2        | 5.987.667,76         | 125,6              | 89,5        |  |  |  |  |
| 2. 4. 5.  | Resíduos Sólidos                                      | 1.722.191,00                          | 6,2          | 1.861.790,00         | 5,6          | 1.766.102,22         | 102,5              | 94,9        | 1.766.102,22         | 102,5              | 94,9        | 1.591.881,52         | 92,4               | 85,5        |  |  |  |  |
| 2. 4. 6.  | Protecção do Meio Ambiente e Conservacção da Natureza | 1.324.674,00                          | 4,8          | 1.543.714,00         | 4,7          | 1.206.043,70         | 91,0               | 78,1        | 1.195.569,51         | 90,3               | 77,4        | 914.508,49           | 69,0               | 59,2        |  |  |  |  |
| 2. 5. 0.  | <i>Serviços Culturais, Recreativos e Religiosos</i>   | 1.757.783,00                          | 6,3          | 2.008.398,00         | 6,1          | 1.718.441,10         | 97,8               | 85,6        | 1.717.841,10         | 97,7               | 85,5        | 1.618.203,11         | 92,1               | 80,6        |  |  |  |  |
| 2. 5. 1.  | Cultura   | 876.330,00                            | 3,2          | 1.053.620,00         | 3,2          | 969.840,57           | 110,7              | 92,0        | 969.240,57           | 110,6              | 92,0        | 919.271,32           | 104,9              | 87,2        |  |  |  |  |
| 2. 5. 2.  | Desporto, Recreio e Lazer                             | 360.658,00                            | 1,3          | 356.983,00           | 1,1          | 196.510,02           | 54,5               | 55,0        | 196.510,02           | 54,5               | 55,0        | 181.517,17           | 50,3               | 50,8        |  |  |  |  |
| 2. 5. 3.  | Outras Actividades Cívicas e Religiosas               | 520.795,00                            | 1,9          | 597.795,00           | 1,8          | 552.090,51           | 106,0              | 92,4        | 552.090,51           | 106,0              | 92,4        | 517.414,62           | 99,4               | 86,6        |  |  |  |  |
|           | <b>Total da Função 2</b>                              | <b>22.918.078,00</b>                  | <b>82,5</b>  | <b>27.380.854,00</b> | <b>82,5</b>  | <b>23.807.465,13</b> | <b>103,9</b>       | <b>86,9</b> | <b>23.711.554,00</b> | <b>103,5</b>       | <b>86,6</b> | <b>20.181.926,79</b> | <b>88,1</b>        | <b>73,7</b> |  |  |  |  |
| 3.        | <b>FUNÇÕES ECONÓMICAS</b>                             |                                       |              |                      |              |                      |                    |             |                      |                    |             |                      |                    |             |  |  |  |  |
| 3. 2. 0.  | <i>Indústria e Energia</i>                            | 6.197,00                              | 0,0          | 6.197,00             | 0,0          | 6.196,69             | 100,0              | 100,0       | 6.196,69             | 100,0              | 100,0       | 0,00                 | 0,0                | 0,0         |  |  |  |  |
| 3. 3. 0.  | <i>Transportes e Comunicações</i>                     | 2.122.009,00                          | 7,6          | 2.360.262,00         | 7,1          | 1.796.507,72         | 84,7               | 76,1        | 1.796.507,72         | 84,7               | 76,1        | 1.197.530,03         | 56,4               | 50,7        |  |  |  |  |
| 3. 3. 1.  | Transportes Rodoviários                               | 2.122.009,00                          | 7,6          | 2.360.262,00         | 7,1          | 1.796.507,72         | 84,7               | 76,1        | 1.796.507,72         | 84,7               | 76,1        | 1.197.530,03         | 56,4               | 50,7        |  |  |  |  |
| 3. 4. 0.  | <i>Comércio e Turismo</i>                             | 142.109,00                            | 0,5          | 290.314,00           | 0,9          | 282.002,53           | 198,4              | 97,1        | 282.002,53           | 198,4              | 97,1        | 281.966,53           | 198,4              | 97,1        |  |  |  |  |
| 3. 4. 1.  | Mercados e Feiras                                     | 59.080,00                             | 0,2          | 61.480,00            | 0,2          | 54.683,43            | 92,6               | 88,9        | 54.683,43            | 92,6               | 88,9        | 54.683,43            | 92,6               | 88,9        |  |  |  |  |
| 3. 4. 2.  | Turismo   | 83.029,00                             | 0,3          | 228.834,00           | 0,7          | 227.319,10           | 273,8              | 99,3        | 227.319,10           | 273,8              | 99,3        | 227.283,10           | 273,7              | 99,3        |  |  |  |  |
| 3. 5. 0.  | <i>Outras Funções Económicas</i>                      | 44.181,00                             | 0,2          | 46.681,00            | 0,1          | 3.881,97             | 8,8                | 8,3         | 2.731,97             | 6,2                | 5,9         | 1.517,33             | 3,4                | 3,3         |  |  |  |  |
|           | <b>Total da Função 3</b>                              | <b>2.314.496,00</b>                   | <b>8,3</b>   | <b>2.703.454,00</b>  | <b>8,1</b>   | <b>2.088.588,91</b>  | <b>90,2</b>        | <b>77,3</b> | <b>2.087.438,91</b>  | <b>90,2</b>        | <b>77,2</b> | <b>1.481.013,89</b>  | <b>64,0</b>        | <b>54,8</b> |  |  |  |  |
| 4.        | <b>OUTRAS FUNÇÕES</b>                                 |                                       |              |                      |              |                      |                    |             |                      |                    |             |                      |                    |             |  |  |  |  |
| 4. 3. 0.  | <i>Diversas Não Especificadas</i>                     | 65.853,00                             | 0,2          | 65.853,00            | 0,2          | 65.652,88            | 99,7               | 99,7        | 65.652,88            | 99,7               | 99,7        | 65.652,88            | 99,7               | 99,7        |  |  |  |  |
|           | <b>Total da Função 4</b>                              | <b>65.853,00</b>                      | <b>0,2</b>   | <b>65.853,00</b>     | <b>0,2</b>   | <b>65.652,88</b>     | <b>99,7</b>        | <b>99,7</b> | <b>65.652,88</b>     | <b>99,7</b>        | <b>99,7</b> | <b>65.652,88</b>     | <b>99,7</b>        | <b>99,7</b> |  |  |  |  |
|           | <b>TOTAL GERAL</b>                                    | <b>27.768.913,00</b>                  | <b>100,0</b> | <b>33.177.809,00</b> | <b>100,0</b> | <b>28.392.284,16</b> | <b>102,2</b>       | <b>85,6</b> | <b>28.263.142,59</b> | <b>101,8</b>       | <b>85,2</b> | <b>23.570.115,23</b> | <b>84,9</b>        | <b>71,0</b> |  |  |  |  |

Fonte: Execução Financeira reportada a 31 de Dezembro de 2012.

Tratamento DF

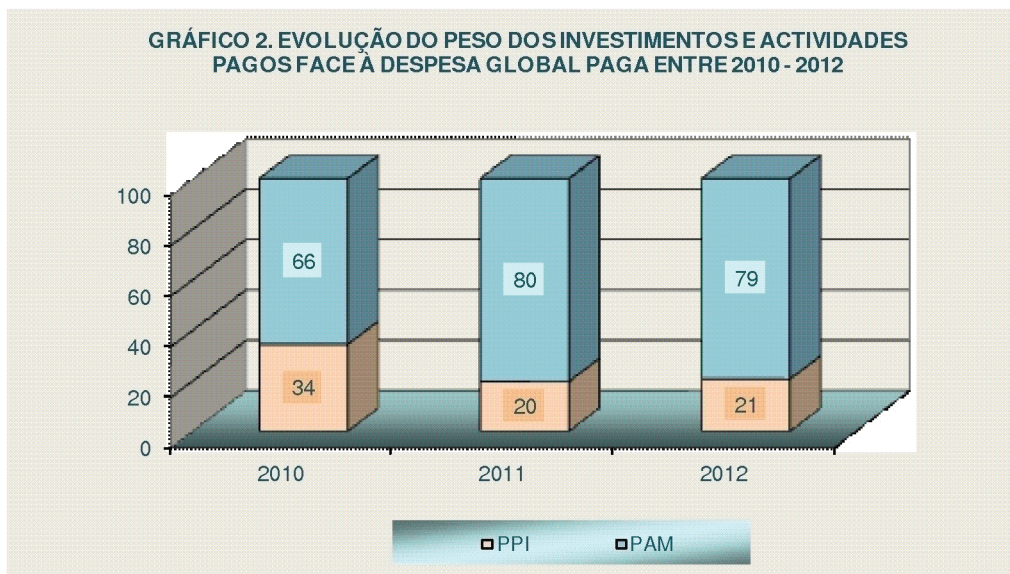
## RELATÓRIO DE GESTÃO 2012

A execução financeira das Grandes Opções do Plano traduziu-se num grau de realização da ordem dos 69,8% e 63,5%, respetivamente, face aos documentos inicial e final, o que indicia uma capacidade consolidada de previsão mais ajustada aos ritmos de execução e consentânea com o rigor previsional ao nível da receita.

A execução financeira do PPI (6 148 742, 69 €) representa vinte e um por cento da despesa total de plano paga.

A execução financeira do PAM (23 570 115,23 €) representa setenta e nove por cento da despesa total de plano paga.

O Gráfico 2 espelha a evolução do peso dos Investimentos e das Actividades Pagas face à despesa global paga no triénio 2010 – 2012 em resultado, designadamente, da definição anual das prioridades no quadro da estratégia de desenvolvimento municipal e no contexto de políticas orçamentais nacionais fortemente restritivas.



Fonte: Execução financeira dos documentos previsionais (GOP, PPI e PAM) de 2010, 2011 e 2012.  
Tratamento DF

O Quadro IV a seguir apresentado explicita a variação da execução financeira das GOP'S entre 2011 e 2012, segundo a Classificação Funcional, sob a forma de valor absoluto e percentagem.

*afarixas* *Fernando*

*Fernando*

15 *[assinatura]*

## RELATÓRIO DE GESTÃO 2012

## QUADRO IV - RESUMO DA EVOLUÇÃO DA EXECUÇÃO DAS GOP'S ENTRE 2012 E 2011, SEGUNDO A CLASSIFICAÇÃO FUNCIONAL

| CL.<br>FUNC. |    |    | DESCRIÇÃO  | GOP - GRANDES OPÇÕES DO PLANO |              |                      |              |                      |              |
|--------------|----|----|--|-------------------------------|--------------|----------------------|--------------|----------------------|--------------|
|              |    |    |  | EXECUÇÃO 2012                 |              | EXECUÇÃO 2011        |              | VARIÇÃO              |              |
|              |    |    |  | VALOR                         | EST.<br>%    | VALOR                | EST.<br>%    | VALOR                | %            |
| 1.           |    |    | <b>FUNÇÕES GERAIS</b>                                |                               |              |                      |              |                      |              |
| 1.           | 1. |    | <i>Serviços Gerais de Administração Pública</i>      | 1.379.106,18                  | 4,6          | 2.220.639,79         | 5,0          | -841.533,61          | -37,9        |
| 1.           | 1. | 1. | Administração Geral                                  | 1.379.106,18                  | 4,6          | 2.220.639,79         | 5,0          | -841.533,61          | -37,9        |
| 1.           | 2. |    | <i>Segurança e Ordem Públicas</i>                    | 804.476,95                    | 2,7          | 869.898,81           | 2,1          | -65.421,86           | -7,5         |
| 1.           | 2. | 1. | Protecção Civil e Luta Contra Incêndios              | 804.476,95                    | 2,7          | 869.898,81           | 2,1          | -65.421,86           | -7,5         |
|              |    |    | <b>Total da Função 1</b>                             | <b>2.183.583,13</b>           | <b>7,3</b>   | <b>3.090.538,60</b>  | <b>7,2</b>   | <b>-906.955,47</b>   | <b>-29,3</b> |
| 2.           |    |    | <b>FUNÇÕES SOCIAIS</b>                               |                               |              |                      |              |                      |              |
| 2.           | 1. |    | <i>Educação</i>                                      | 8.236.996,57                  | 27,7         | 9.105.307,97         | 30,5         | -868.311,40          | -9,5         |
| 2.           | 1. | 1. | Ensino Não Superior                                  | 3.630.484,12                  | 12,2         | 3.559.157,69         | 17,5         | 71.326,43            | 2,0          |
| 2.           | 1. | 2. | Serviços Auxiliares de Ensino                        | 4.606.512,45                  | 15,5         | 5.546.150,28         | 13,0         | -939.637,83          | -16,9        |
| 2.           | 2. | 0. | <i>Saúde</i>   | 0,00                          | 0,0          | 0,00                 | 0,0          | 0,00                 | 0,00         |
| 2.           | 2. | 1. | Serviços Individuais de Saúde                        | 0,00                          | 0,0          | 0,00                 | 0,0          | 0,00                 | 0,00         |
| 2.           | 3. |    | <i>Segurança e Acções Sociais</i>                    | 1.503.064,65                  | 5,1          | 1.533.097,25         | 3,4          | -30.032,60           | -2,0         |
| 2.           | 3. | 2. | Ação Social  | 1.503.064,65                  | 5,1          | 1.533.097,25         | 3,4          | -30.032,60           | -2,0         |
| 2.           | 4. | 0. | <i>Habituação e Serviços Colectivos</i>              | 13.579.858,81                 | 45,7         | 14.710.942,35        | 46,0         | -1.131.083,54        | -7,7         |
| 2.           | 4. | 1. | Habituação   | 2.289.714,17                  | 7,7          | 1.750.642,98         | 6,9          | 539.071,19           | 30,8         |
| 2.           | 4. | 2. | Ordenamento do Território                            | 1.546.586,94                  | 5,2          | 2.641.363,99         | 4,4          | -1.094.777,05        | -41,4        |
| 2.           | 4. | 3. | Saneamento   | 6.228.230,19                  | 21,0         | 6.015.273,63         | 15,4         | 212.956,56           | 3,5          |
| 2.           | 4. | 5. | Resíduos Sólidos                                     | 1.602.828,52                  | 5,4          | 2.161.951,08         | 7,2          | -559.122,56          | -25,9        |
| 2.           | 4. | 6. | Protecção do Meio Ambiente e Conservação da Natureza | 1.912.498,99                  | 6,4          | 2.141.710,67         | 12,1         | -229.211,68          | -10,7        |
| 2.           | 5. | 0. | <i>Serviços Culturais, Recreativos e Religiosos</i>  | 1.849.361,63                  | 6,2          | 2.168.908,54         | 5,9          | -319.546,91          | -14,7        |
| 2.           | 5. | 1. | Cultura  | 1.009.487,64                  | 3,4          | 1.116.403,15         | 3,8          | -106.915,51          | -9,6         |
| 2.           | 5. | 2. | Desporto, Recreio e Lazer                            | 322.459,37                    | 1,1          | 544.016,38           | 0,7          | -221.557,01          | -40,7        |
| 2.           | 5. | 3. | Outras Actividades Cívicas e Religiosas              | 517.414,62                    | 1,7          | 508.489,01           | 1,4          | 8.925,61             | 1,8          |
|              |    |    | <b>Total da Função 2</b>                             | <b>25.169.281,66</b>          | <b>84,7</b>  | <b>27.518.256,11</b> | <b>85,8</b>  | <b>-2.348.974,45</b> | <b>-8,5</b>  |
| 3.           |    |    | <b>FUNÇÕES ECONÓMICAS</b>                            |                               |              |                      |              |                      |              |
| 3.           | 2. | 0. | <i>Indústria e Energia</i>                           | 294.052,19                    | 1,0          | 540.659,74           | 0,6          | -246.607,55          | -45,6        |
| 3.           | 3. | 0. | <i>Transportes e Comunicações</i>                    | 1.709.598,04                  | 5,8          | 2.184.660,23         | 5,2          | -475.062,19          | -21,7        |
| 3.           | 3. | 1. | Transportes Rodoviários                              | 1.709.598,04                  | 5,8          | 2.184.660,23         | 5,2          | -475.062,19          | -21,7        |
| 3.           | 4. | 0. | <i>Comércio e Turismo</i>                            | 284.384,73                    | 1,0          | 283.090,23           | 0,8          | 1.294,50             | 0,5          |
| 3.           | 4. | 1. | Mercados e Feiras                                    | 57.101,63                     | 0,2          | 112.119,81           | 0,3          | -55.018,18           | -49,1        |
| 3.           | 4. | 2. | Turismo  | 227.283,10                    | 0,8          | 170.970,42           | 0,6          | 56.312,68            | 32,9         |
| 3.           | 5. | 0. | <i>Outras Funções Económicas</i>                     | 12.305,29                     | 0,0          | 22.100,45            | 0,1          | -9.795,16            | -44,3        |
|              |    |    | <b>Total da Função 3</b>                             | <b>2.300.340,25</b>           | <b>7,7</b>   | <b>3.030.510,65</b>  | <b>6,8</b>   | <b>-730.170,40</b>   | <b>-24,1</b> |
| 4.           |    |    | <b>OUTRAS FUNÇÕES</b>                                |                               |              |                      |              |                      |              |
| 4.           | 3. | 0. | <i>Diversas Não Especificadas</i>                    | 65.652,88                     | 0,2          | 71.532,41            | 0,3          | -5.879,53            | -8,2         |
|              |    |    | <b>Total da Função 4</b>                             | <b>65.652,88</b>              | <b>0,2</b>   | <b>71.532,41</b>     | <b>0,3</b>   | <b>-5.879,53</b>     | <b>-8,2</b>  |
|              |    |    | <b>TOTAL GERAL</b>                                   | <b>29.718.857,92</b>          | <b>100,0</b> | <b>33.710.837,77</b> | <b>100,0</b> | <b>-3.991.979,85</b> | <b>-11,8</b> |

Fonte: Execução Financeira das Grandes Opções do Plano reportada a 31 de Dezembro de 2011 e 2012

Tratamento DF

afarixas

fama

fuf M

fuf

16

## RELATÓRIO DE GESTÃO 2012

O quadro anterior evidencia um decréscimo da ordem dos doze por cento da despesa paga em 2012, face ao ano anterior, facto que resulta do efeito conjugado das variações negativas, apesar de assumirem expressões diferenciadas, respetivamente, ao nível do investimento (- 7,39 %) e das ações municipais (- 12,9 %).

A estrutura da execução financeira das GOP's, PPI e PAM reportada a 31 de Dezembro, segundo a classificação funcional, está espelhada no Quadro V que se segue.

afcarixas

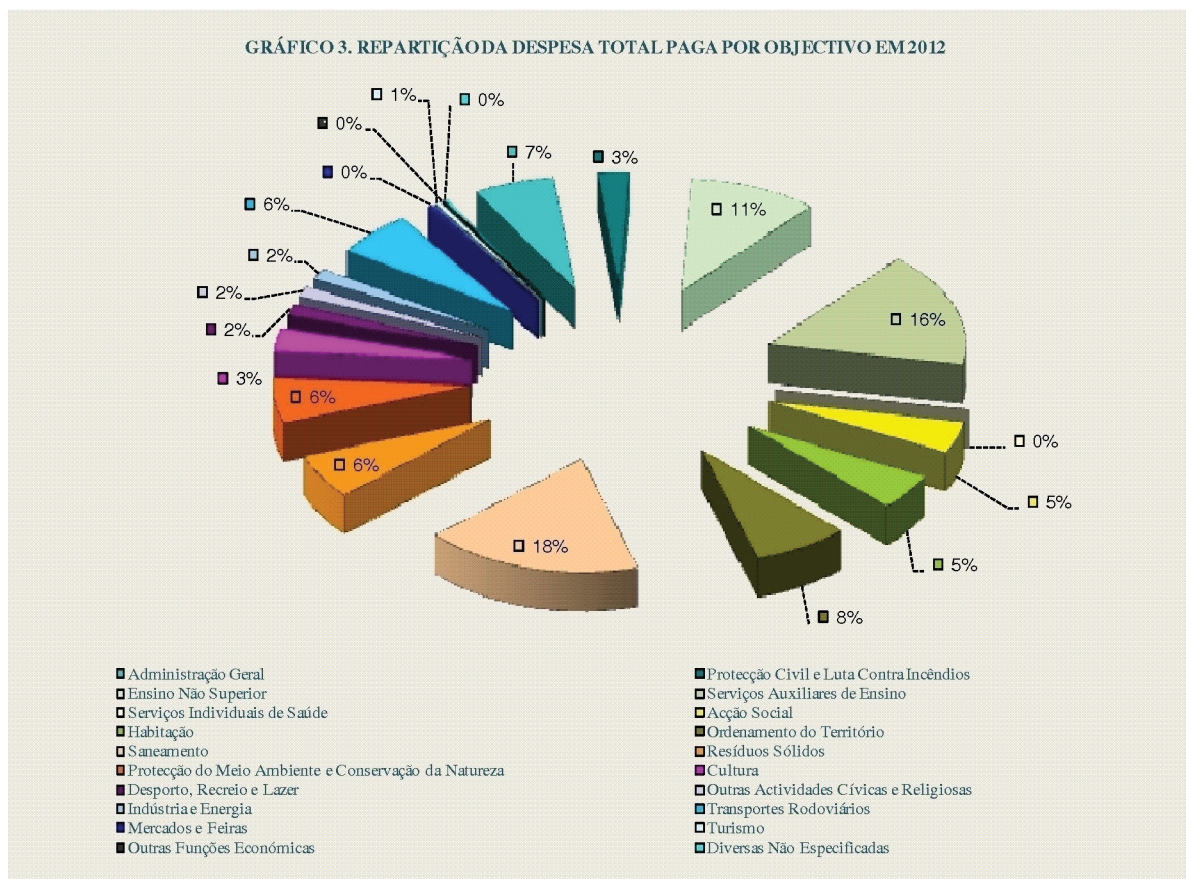
afcarixas

afcarixas

afcarixas



O Gráfico 3 ilustra a repartição, em termos percentuais, da despesa total paga, em 2012, por objetivos.



Fonte: Execução das Grandes Opções do Plano de 2012

Tratamento DF

A análise dos dados permite aferir que a estrutura da despesa paga em 2012 não difere substancialmente da estrutura do ano anterior, registando-se, contudo, pequenas oscilações do peso relativo no cômputo global de alguns domínios relevantes da actividade municipal. Identificam-se, em particular, os seguintes: Saneamento, o primeiro domínio mais significativo que é responsável por 21 % da despesa paga (mais 5,6 p.p na estrutura, face ao ano anterior); Serviços Auxiliares de Ensino o segundo domínio mais expressivo que absorveu 15,5 % da despesa paga (mais 2,5 pp na estrutura, face ao ano anterior) e o Ensino não Superior, o terceiro domínio em termos de peso na despesa total em que se concentraram 12,2% dos pagamentos (menos 5,3 pontos percentuais na estrutura do que em 2011).

Merecem igualmente relevo, no exercício económico em análise pela sua expressividade e, por ordem decrescente de grandeza, Habitação: 7,7%, a Protecção e o Meio Ambiente: 6,4 % os Transportes Rodoviários: 5,8 % e os Resíduos Sólidos: 5,4%.

Apesar de apresentarem pesos menos significativos no contexto da despesa total paga, existem outras áreas de intervenção que não deixam de ser expressivas nomeadamente, a Acção Social (5,1%), a Cultura (3,4%) e a Protecção Civil (2,7%).

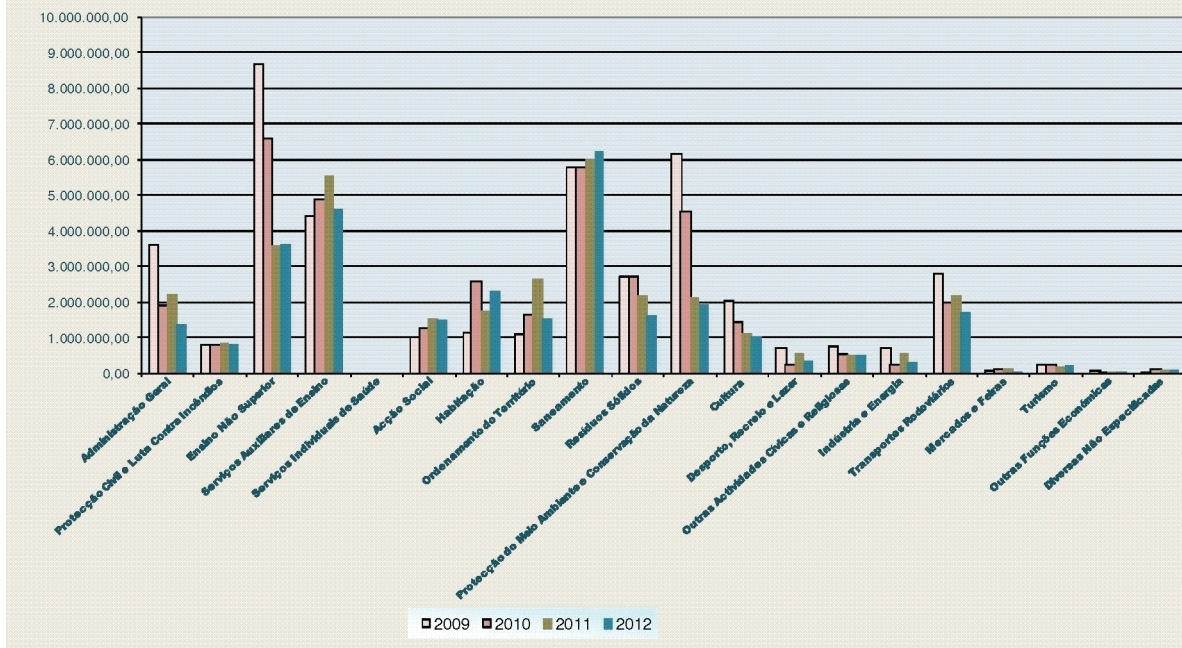
Por último, o gráfico anterior espelha uma redução da execução financeira do plano, na óptica dos pagamentos efectuados, no âmbito do Ordenamento do Território associado à fase de ultimateção do Zambujal Melhora, do Desporto, Recreio e Lazer e dos Resíduos Sólidos Urbanos em resultado da diminuição muito significativa do volume de resíduos sólidos produzidos em cerca de, respectivamente - 41,4%, - 40,7 % e - 25,9%.

No que à Habitação diz respeito, importa referir que, apesar de não ter sido contratualizado um novo quadro de financiamento de um programa de realojamento de nova geração, a despesa paga no domínio da Habitação cresceu 30,8 % em resultado de uma opção estratégica de investir, com o recurso exclusivo ao auto-financiamento e de modo sustentado, na constituição de uma bolsa de fogos dispersos para realojamento e na concessão de apoio financeiro ao auto-realojamento.

Reforça-se, uma vez mais, que o Município não dispõe de condições que lhe permitam o lançamento dos procedimentos para oferta pública visando, designadamente, a contratação de novos CDH para realojamento, pelo que o desbloqueamento de tais instrumentos constitui condição «sine qua non» para o desenvolvimento de uma segunda fase deste programa.

O Gráfico 5 possibilita a análise comparativa dos pagamentos efectuados por objetivo, no triénio 2009 – 2012.

GRÁFICO 4. ESTRUTURA DA DESPESA DAS GRANDES OPÇÕES DO PLANO NO PERÍODO 2009-2012



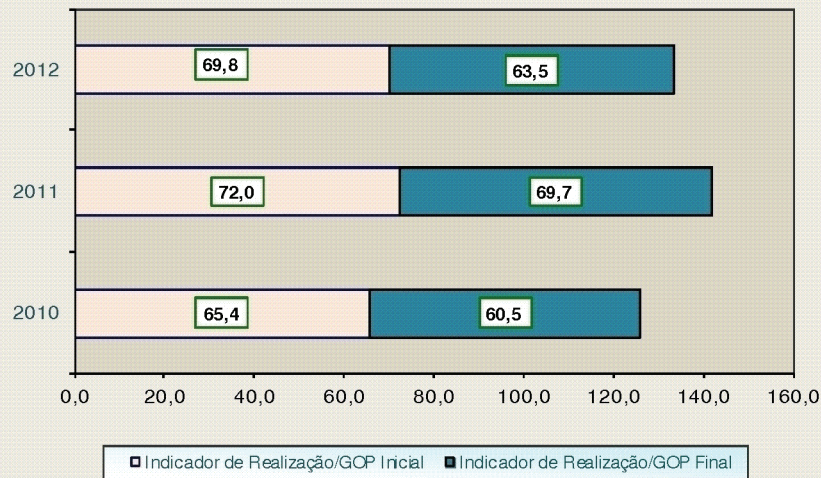
Fonte: Execução das Grandes Opções do Plano de 2009, 2010, 2011 e 2012  
 Tratamento DF.

Evidencia a existência de um conjunto de objectivos irrelevantes, no quadro da despesa total paga ao longo dos últimos anos, (Outras Funções Económicas, Diversas não Especificadas, Mercados e Feiras e Serviços Individuais de Saúde), explicável, designadamente, pela política de aprofundamento da política de descentralização de competências para as Juntas de Freguesia e pelo perfil de competências municipais em alguns destes domínios.

Identifica, na ótica da despesa paga, que os domínios funcionais com um comportamento mais estável são os Serviços Auxiliares de Ensino e o Saneamento, o que se explica em função da natureza dos serviços prestados.

O Gráfico 5 evidencia os indicadores de execução das GOP's no triénio 2010 – 2012 face à dotação inicial e final do plano.

GRÁFICO 5. EVOLUÇÃO DOS INDICADORES DE REALIZAÇÃO DAS GOP, FACE AOS DOCUMENTOS INICIAL E FINAL NO PERÍODO 2010 - 2012



Fonte: Execução das Grandes Opções do Plano de 2010, 2011 2012.

Tratamento DF

Releva-se a melhoria genérica das taxas de execução das GOP's no período considerado que resulta da adopção de processos de planeamento e de reprogramação da intervenção municipal num contexto de gestão sustentada de recursos.

Contudo, em 2012, o indicador de execução das GOP's com alterações é inferior ao de 2011 em seis pontos percentuais, evolução que contraria o comportamento entre os dois anos precedentes do período e que resulta do atraso de algumas empreitadas cujo processo de visto foi complexo e prolongado.

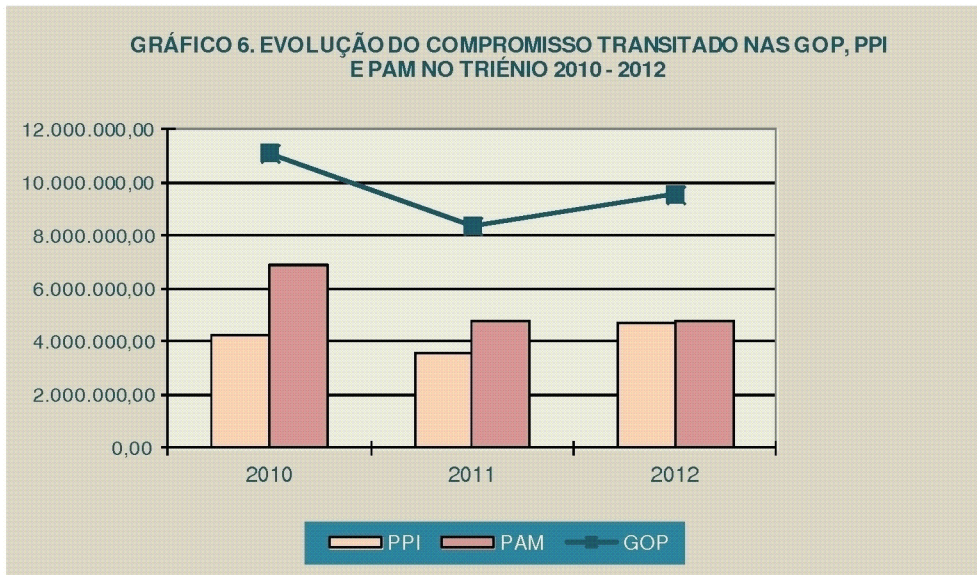
Refira-se que em 2012, nos termos da legislação em vigor, foi utilizado o Saldo de Gerência no montante global de 8 116 659 €, para reforçar o orçamento de funcionamento e as dotações iniciais relativas acções municipais inscritas no PAM ( no montante de 3 207 519 €), que se revelaram insuficientes para cabimento e compromisso da despesa prevista até final do ano.

Os quadros I, II e III, anteriormente apresentados, sistematizam a execução financeira dos documentos previsionais (GOP's, PPI e PAM), segundo a classificação funcional e permitem outras análises complementares, nomeadamente, a que se refere ao indicador de realização do nível de compromisso (38 392 755,41 €) ao nível das GOP's 2012 que atingiu os 90,2% e 82,1%, respectivamente, face aos documentos inicial e final.

Salienta-se que 26,4 % do compromisso (10 129 612,82 €) respeitam ao PPI / Investimento, com um indicador de realização da ordem dos 68% e 74,5% face, respectivamente, às dotações inicial e final e os restantes 73,6% (28 263 142,5 €) ao PAM / Actividades Municipais de que resulta uma realização da ordem de 102% e 85% face aos documentos inicial e final.

A diferença entre o somatório dos saldos dos cabimentos e os pagamentos<sup>1</sup> (9 568 814,55 €) representam, no seu conjunto, cerca de 32% da despesa paga em 2012, ou seja, um nível cerca de sete pontos percentuais acima do que se verificou em 2011.

Com efeito, o nível de compromissos transitados para 2013 (no montante global de 9 568 814,55 €) distribuído, respetivamente, na proporção de 49,6% e 50,4% entre compromissos transitados do PPI (4 746 645,62 €) e compromissos transitados do PAM (4 822 168,93 €), registou, face a 2011, um acréscimo da ordem dos quatorze por cento como evidencia o Gráfico 6.



Os compromissos de investimento transitados para 2013 são superiores em valor absoluto aos transitados de 2011 para 2012 (+ 1 147 210,11 €) e representam 77,2 % do total dos

<sup>1</sup> A diferença entre o Cabimento Total e o Pagamento Total constitui o Compromisso Transitado.

pagamentos efectuados em 2012 (superior em vinte e três p. p. quando comparadas as estruturas dos compromissos transitados dos dois períodos).

Os compromissos do plano de acções municipais transitados para 2013 são superiores em valor absoluto aos transitados de 2011 para 2012 (+35 470,26 €) e representam 20,46% do total dos pagamentos efectuados em 2012.

Considerando o peso, significativamente expressivo, dos compromissos financeiros transitados de 2012 para 2013, identificam-se os domínios que explicam cerca de quarenta e nove por cento do total dos compromissos transitados:

- *Serviços Auxiliares de Ensino* (2 377 377 €) que representa 24,85 do total dos compromissos transitados e regista um acréscimo muito expressivo face ao ano anterior, da ordem dos 129,3%;
- *Proteção do Meio Ambiente e Conservação da Natureza* (1 310 087 €) que representa 13,69 % do total dos compromissos transitados e regista um decréscimo face ao ano anterior, da ordem dos 1,73%;
- *Ordenamento do Território* (1 000 313 €) que representa 10,45% do total dos compromissos transitados e regista um decréscimo face ao ano anterior, da ordem dos 28,5%;

Releva-se que o nível dos compromisso transitado resulta, designadamente, do esforço concertado na gestão das contas municipais caracterizada pelo rigor e pelo exigente controlo da execução financeira da receita e da despesa, por forma a garantir a “saúde financeira” do Município da Amadora o que permitiu, no exercício económico em análise, proceder ao pagamento de 99,7% das facturas referentes a projectos inscritos nas GOP's, emitidas e registadas no sistema contabilístico, das quais 78,7 por cento se reportam a projectos PAM e 21,3 por cento a projectos de investimento.








Salienta-se, igualmente, que as taxas de pagamento dos valores facturados no âmbito do PPI e do PAM mantiveram os níveis dos mesmos indicadores semelhantes aos do ano transacto, atingindo os 96% e 99%, respectivamente.



- *Modernização da Administração Municipal, incluindo Infra-estruturas Tecnológicas e equipamentos* que atingiu uma despesa total paga no montante de 358 119,7 €, repartida entre Investimento (46%) e Actividades (54%);
- *Plano de Atividades de Formação* no âmbito do qual se releva:
  - A renovação da Certificação da CMA como entidade Formadora. Foi um reconhecimento e validação da qualidade e investimento que a autarquia tem feito na área da formação profissional contínua dos seus trabalhadores e eleitos. Para este ganho contribuiu o empenho dos profissionais envolvidos, a maior colaboração das outras Unidades Orgânicas, a criação de uma nova sala de TIC e a instalação de equipamento mais atualizado e o Portal da Formação.
  - A aprovação de candidaturas tais como a Financiada pela Medida 9.3.4. Qualificação dos Profissionais da Administração Local do Programa Operacional de Potencial Humano (POPH) e as duas ao Programa de Contrato inserção +. A primeira contribui financeiramente para a despesa com a formação dos trabalhadores e as outras candidaturas com um forte cariz social, permite colaborar no apoio aos desempregados, que ao desempenharem funções junto dos trabalhadores municipais, estão igualmente a contribuir para a eficácia e eficiência dos serviços municipais.
  - O acolhimento estágios curriculares e profissionais, quer pelo serviço que a autarquia presta às escolas e aos jovens, possibilitando a aplicação dos conhecimentos e saberes em contexto real de trabalho, quer pela mais-valia que os mesmo trazem para a autarquia do sentido da atualização dos saberes académicos nas várias áreas de intervenção da autarquia.

A modernização da Administração Local tem constituído, ao longo dos últimos anos, uma aposta estratégica municipal, no sentido otimizar o funcionamento da entidade, tornando-a cada vez mais eficiente e eficaz, capaz de concretizar a implementação das várias políticas municipais e atingir os resultados desejados a partir de uma maior rentabilização dos recursos técnicos, financeiros e humanos disponíveis.

Nesta medida, o processo de modernização tem tido subjacente a implementação de medidas que visam a melhoria da qualidade da sua intervenção e, conseqüentemente, o aumento da

eficácia e eficiência dos serviços prestados junto dos cidadãos e o aprofundamento da motivação dos seus recursos humanos.

Refira-se que os serviços públicos têm enfrentado uma crescente pressão por parte dos cidadãos e empresas que manifestam expectativas cada vez maiores quanto à qualidade e acessibilidade da prestação de serviços públicos, constituindo-se a elevação das condições objectivas de competitividade dos territórios e o grau de satisfação e de

Realização dos diversos agentes económicos, individuais ou colectivos, como uma preocupação constante.

Neste contexto, o **processo de implementação da qualidade e da excelência nos serviços públicos pressupõe uma estratégia de modernização municipal orientada em torno da melhoria contínua e sistemática da eficácia e eficiência da organização**, levando a autarquia a apostar fortemente, ao longo dos últimos anos, na informatização dos serviços municipais e na aplicação de novas tecnologias e sistemas de informação perceptível pelas actividades desenvolvidas durante o ano, das quais se destacam:

- ▶ *A continuidade do processo Alargamento da INTRANET a todos os serviços que passaram a estar ligados em rede com o Edifício Paços do Concelho.*

A *Intranet* consiste numa plataforma de trabalho personalizada para cada colaborador, permitindo que, no ambiente de trabalho, sejam disponibilizadas apenas as aplicações às quais o utilizador necessita de aceder para desenvolver a sua actividade. Simultaneamente, permite a implementação de soluções de relacionamento electrónico entre a Autarquia e os seus colaboradores, constituindo uma plataforma de G2E “*Government to employee*” - Governo Electrónico Local, através da qual será possível a cada funcionário relacionar-se com outros serviços;

- ▶ *A extensão sucessiva, por etapas, da gestão documental ao universo das unidades orgânicas, tendo sido implementada, em 2012, no DOM, GJ do DAG e na DAM.*

Salienta-se que a *Gestão Documental em Suporte Electrónico* constitui-se como uma ferramenta estratégica para a desmaterialização dos documentos e optimização dos tempos de tratamento e circulação dos processos de gestão e, conseqüentemente, para o aumento da capacidade de resposta às solicitações dos cidadãos.

ful

#

aflixas

Amor

Amor

R

- ▶ *A melhoria contínua do parque informático* permitindo a consolidação dos processos de modernização municipal e de implementação da Gestão Documental em Suporte Eletrónico;
- ▶ *O aprofundamento da participação dos cidadãos nas decisões da autarquia* através da organização do Orçamento Participativo que assumiu, pela primeira vez, um carácter co-decisional com votação direta das propostas on line através de aplicação informática específica e da *Aplicação para Gestão da Reorganização Administrativa da Amadora*;
- ▶ O início da implementação dos Serviços on-line transacionais da Autarquia, que permitirá submissão de formulários e de verificação de estados de processo;
- ▶ A administração de aplicações e de infra-estruturas de comunicação de voz e dados;
- ▶ A continuação da aposta nos Sistemas Operativos e aplicações Open Source, promovendo a redução de custos com o licenciamento de Software

Releva-se ainda a criação de grupos de trabalho com vista à apresentação de propostas para melhoria da Qualidade, Qualificar e Certificar o Serviço, formação interna e Monitorização através de:

- Indicadores de Valor Criado para o Grupo e Organização
- Dashboard, Tableau de Bord, Painel de Controlo

De salientar que, quer a *Intranet* quer a *Gestão Documental em Suporte Electrónico*, continuaram a registar, em 2012, evoluções significativas, constituindo-se, por isso, como projectos estratégicos no processo de modernização municipal, em curso na autarquia, e como dois pilares incontornáveis no novo paradigma da organização e gestão dos serviços municipais e de relacionamento com os cidadãos e os actores económicos.

## IV. COESÃO TERRITORIAL E SOCIAL - CARACTERIZAÇÃO DA ACTUAÇÃO MUNICIPAL

### A. EDUCAÇÃO

Os desafios decorrentes da globalização e da integração europeia, no contexto da economia e da sociedade, impostos não apenas às empresas e demais organizações, mas também aos cidadãos e às famílias, são cada vez mais exigentes e a elevação do nível das habilitações escolares e das qualificações das pessoas e o combate ao insucesso escolar são essenciais para o reforço da coesão social e para o reforço da competitividade da nossa economia.

Nesta perspectiva, destaca-se o balanço positivo decorrente das relações de proximidade entre a administração local e os cidadãos, por via da construção de uma estratégia de trabalho, entre o Município da Amadora e as escolas do Concelho, assente numa perspectiva de partilha de responsabilidades e de articulação permanente de esforços, extensíveis aos 2º e 3º Ciclos do ensino básico, designadamente, nas áreas da gestão do pessoal não docente e na gestão do parque escolar.

O modelo de gestão construído, a partir do enquadramento legal da descentralização de competências, contempla uma estratégia municipal de actuação em torno da defesa da universalidade da oferta qualificada e na promoção do sucesso de cada agente educativo, no total respeito da diversidade e responsabilizando a autonomia.

Paro o efeito, a autarquia tem apostado fortemente ao longo dos últimos anos numa política de educação pró-activa e sustentada, assente numa preocupação contínua e sistemática, e simultaneamente direccionado os seus planos de acção em matéria de projectos de investimento e de actividades, no sentido de proporcionar um ambiente escolar de aprendizagem qualificado, acolhedor e motivador, criando condições para vencer o grande desafio que se exige a uma escola de excelência.

Com vista a atingir estes objectivos, a autarquia tem mobilizado um conjunto de recursos significativos, tendo-se assistido em 2012, nomeadamente, à prossecução das da Escola a Tempo Inteiro, nomeadamente promovendo as Actividades de Enriquecimento Curricular, conforme análise efectuada no ponto A.2 – Actividades.

29

Salia-se que, no seu conjunto, a Educação, foi responsável por cerca de 27,7% da despesa total paga em sede das Grandes Opções do Plano.

### A.1. Investimentos

A execução financeira registada ao nível dos investimentos é de 1 320 973,20 € repartida pelos domínios do Ensino Não Superior que absorve 19,6% do investimento na Educação e dos Serviços Auxiliares de Ensino.

Os investimentos mais expressivos concentraram-se na qualificação /beneficiação/ ampliação das seguintes escolas: EB1/JI Moinhos da Funcheira (320 210,6 €), EB1/JI Águas Livres (287 319,9 €), EB1/JI José Ruy (126 689, 08 €), EB1 Alfragide 1 (126 804,43 €)EB 1 Manuel Heleno (155 070,99 €) e EB 1 Alice Vieira (119 983,93 €).

### A.2. Actividades

Os projectos que integram o domínio do Ensino Não Superior reflectem as despesas com as iniciativas na área sócio-educativa, a acção social escolar e o funcionamento e manutenção dos equipamentos escolares enquadrados nesta vertente.

Inclui igualmente, o apoio financeiro às iniciativas dinamizadas pela EIPDA no âmbito do Contrato-Programa celebrado entre esta entidade e o Município da Amadora (cerca de 12,2% da despesa total paga no objectivo), designadamente, o ensino e a formação profissional em diversas áreas, incluindo a área do desporto, o acompanhamento e apoio a indivíduos no processo de inserção da vida activa, apoio à criação e acompanhamento das empresas, publicação e edição de textos, elaboração de estudos, entre outras.

No quadro da estratégia de conservação, manutenção e requalificação, subjacentes à administração e manutenção dos padrões de exigência, qualidade e funcionalidade de todos os equipamentos que constituem o Parque Escolar Municipal, destacam-se as intervenções de conservação que ascenderam a 1,007 milhões de euros e que representa, respetivamente, 14,6 % e 41,5% e da despesa corrente paga no objetivo e na vertente em análise.

Os **Serviços Auxiliares de Ensino** integram, por outro lado, projectos diversificados de actividades e de apoio no domínio da educação, promovidos pela autarquia, dos quais se salientam:

- **Apoio à Gestão das Escolas Básicas** – Visa, no essencial, garantir o funcionamento e a manutenção dos equipamentos escolares, nomeadamente, no que respeita à manutenção e conservação do parque escolar, sob a forma de subsídios às escolas. Registou em 2012 uma execução financeira que se cifrou nos 176 192,73 € (cerca de 3,9% da despesa total paga nesta vertente);
- **Escola a Tempo Inteiro** – Contempla no seu conjunto o apoio financeiro para o desenvolvimento do Projecto de Enriquecimento Curricular e o Programa de Generalização do Ensino do Inglês do 1º Ciclo do Ensino Básico, que representam, respectivamente, 84,1% e 15,8% da despesa corrente paga no âmbito do respetivo projeto *Escola a Tempo Inteiro*.
- O conjunto constituído por estes dois projectos representam cerca de 31% da despesa PAM paga, em 2012, neste domínio.
- **Ação Social Escolar** – Contempla a atribuição do subsídio de transporte escolar e o subsídio para livros e material escolar, bem como a organização e manutenção das cantinas escolares e suplemento alimentar (cerca de 31,1 % da despesa total paga no domínio da Educação).
- Este projeto registou no seu conjunto uma execução financeira de 2 153 829,52 €, a qual corresponde a 48% do montante total pago no âmbito dos Serviços Auxiliares de Ensino.
- **Aprender & Brincar** – Realiza-se no contexto dos protocolos celebrados com as diversas entidades e nos termos do programa de acção sócio-educativo definido por estabelecimento de ensino para cada ano lectivo. Tem como objectivo oferecer às famílias a componente sócio-educativa, de ocupação e guarda das crianças nos períodos pré e pós lectivo e nas interrupções lectivas (férias escolares), de forma a garantir o acompanhamento e a segurança das crianças que frequentam os estabelecimentos de ensino do 1º Ciclo (complementarmente ao Projecto de Enriquecimento Curricular) e Pré-Escolar do Concelho (em períodos pré e pós lectivos entre as 8h – 9h e as 15h – 19h).

- O apoio financeiro ao desenvolvimento deste Projecto ascendeu, em 2012, a 222 320 € e representa 4.9% da despesa na vertente.

Releva-se que a taxa de adesão é da ordem dos trinta e um por cento.

Por último, sublinha-se que foram canalizados 235 254,64 € (5,2 % da despesa paga nesta função) no âmbito do desenvolvimento do PAPSE – Programa de Apoio aos Projectos Sócio-Educativos, o qual constitui um importante instrumento na dinamização dos projectos promovidos pelas escolas, visando cumprir a missão conjunta da Autarquia e das Escolas - *alcançar uma Escola de Qualidade, onde o processo de aprendizagem seja uma sinergia entre as vontades e sonhos de professores, alunos e restante comunidade educativa.*

## B. SAÚDE

O presente domínio não registou, em termos dos projectos previstos em plano, qualquer evolução.

## C. ACÇÃO SOCIAL

A actuação municipal neste domínio, caracterizada por um leque alargado de projectos de âmbito social, tem sido desenvolvida, ao longo dos anos, com o objectivo de garantir que o desenvolvimento do Município da Amadora contemple a inclusão social como pilar de sustentação de uma cidade cada vez mais solidária – *Amadora uma cidade para todos.*

Neste contexto, e atenta que está às especificidades da multiculturalidade, encarada como uma das potencialidades da cidade, a Autarquia aborda as questões da imigração e das minorias étnicas de uma forma integrada e inclusiva, pelo que a intervenção tem sido trabalhada transversalmente pelos diferentes serviços da Autarquia que, por via da identificação de problemas, definem estratégias de intervenção com vista à inclusão dos grupos mais vulneráveis da população, tendo como uma das suas prioridades o combate à pobreza/exclusão social através de um trabalho em rede que privilegia a parceria social, potenciando e optimizando os recursos existentes e tendo como principal objectivo a melhoria das condições de vida dos mais desfavorecidos, contribuindo assim para a coesão social.

Como tal, o domínio em apreço agrega a oferta municipal em matéria dos serviços prestados pela autarquia, das prestações pecuniárias proporcionadas a Instituições Particulares de Solidariedade Social e a Associações que desenvolvem a sua actividade e promovem iniciativas em áreas específicas de assistência e solidariedade no Município da Amadora, nomeadamente, junto da terceira idade, deficientes, crianças e jovens em risco.

A Acção Social registou uma despesa total paga de 1 503 064,25 € que se reparte entre os investimentos (4,6%) e as actividades (95,4%) que incluem, nomeadamente, as transferências para as IPPS em complemento do financiamento do Programa PARES para a construção de equipamentos sociais.

No que aos investimentos diz respeito, a eliminação de barreiras arquitectónicas justifica cerca noventa e seis por cento da execução do PPI neste domínio.

Sublinha-se, no quadro da estratégia municipal de inclusão e coesão sociais, o pagamento das últimas tranches à AFID para a construção de uma unidade de creche/lar/SAD no montante de 275 990,14 € e ao CEBESA para a construção de uma creche no montante de 50 234,93 €.

Em conjunto, estes dois projectos absorveram 22,7 % dos recursos financeiros alocados aos projectos da “acção social”.

Complementarmente, foram desenvolvidos, durante o ano 2012, outros projectos de cariz social, dos quais se destacam, por população alvo, os seguintes:

- *Crianças e Jovens:*

⇒ **Comissão de Protecção de Crianças e Jovens da Amadora** cuja a actividade é desenvolvida nos termos acordados entre o Instituto de Desenvolvimento Social e o Município da Amadora, tendo alocados ao seu normal funcionamento um total de 7 funcionários (todos a tempo inteiro) e a representante da Câmara Municipal da Amadora.

A CPCJ da Amadora trabalhou, em 2012, um total de 1569 processos, dos quais 713 foram instaurados, 80 foram reabertos e 776 transitaram de anos anteriores. Do total

dos processos trabalhados, foram arquivados 174 processos na fase preliminar e 388 arquivados na fase pós-preliminar e enviados 40 para outras CPCJ's.

• *Terceira Idade:*

- ▶ **Recriar a Vida e Viver a Terceira Idade “Melhor Vida Mais Anos”** – Agregam, no seu conjunto, actividades diversas de dinamização na área da terceira idade, através das quais a autarquia promove, organiza e participa num conjunto de acções junto da população alvo que visam, nomeadamente, a apreensão de novos conhecimentos, o aprofundamento das relações humanas entre grupos por forma a quebrar a solidão e a rotina minimizando os problemas de exclusão social, a sensibilização da população residente para os problemas das pessoas idosas, a promoção do convívio entre idosos e a dinamização do intercâmbio e a troca de informações entre as associações.

Este agregado que totalizou uma despesa de 222 087,7 €, após expurgado o montante relativo ao Sistema Telefónico de Assistência Permanente (referenciado de seguida), representa cerca de 65% da despesa total paga na vertente Acção Social e envolveu a organização e realização de um conjunto alargado de parcerias, designadamente, IPSS, Juntas de Freguesia, Centros Paroquiais, Associações Culturais e Desportivas e Associações de Idosos.

- ▶ **“Passa a Palavra”** Projecto desenvolvido no âmbito da Parceria estabelecida entre a autarquia e a URPIA - União de Reformados, Pensionistas e Idosos da Amadora, para a população sem-abrigo e toxicodependentes, registou, em 2011 uma despesa directa de 6 590,36 €, respetivamente os seguintes indicadores:

- Acompanhamento de um total de 305 utentes no processo de satisfação das necessidades básicas (tratamento de documentação, procura de habitação);
- Realização de 730 atendimentos sociais com 57 utentes no âmbito dos serviços prestados pela *Unidade de Prevenção e Aconselhamento Psicossocial*;
- Atendimento de cerca de 1 873 utentes pela Unidade Móvel de Atendimento, disponível durante o ano em diversas zonas do Concelho da Amadora (Bairro de Santa Filomena, Bairro 6 de Maio e Bairro do Zambujal);
- Realização de actividades diversas no âmbito do processo de acompanhamento técnico aos utentes, por técnicos psicossociais, designadamente, tratamento de

documentação e procura de habitação. Foram estabelecidos 76 contratos familiares com utentes em acompanhamento no Projecto.

- ▶ **Sistema Telefónico de Assistência Permanente** – Este projecto constitui um complemento ao Serviço de Apoio Domiciliário (SAD) e visa dar resposta a pessoas idosas ou em situação de dependência que vivam ou permaneçam longos períodos desacompanhadas e que necessitem de apoio imediato no seu domicílio. Constitui-se por uma central telefónica, um intercomunicador ligado ao telefone e um botão de controlo remoto colocado numa bracelete ou colar.  
Registou, em 2012, a instalação gratuita de 63 aparelhos e um total de 132 utentes e uma despesa directa de 17 192 €;
- ▶ **"Amadora Sénior - Projecto de Apoio Alimentar"** - Decorre no âmbito do Protocolo de Colaboração, celebrado entre o Município da Amadora, Fundação AFID Diferença, SFRAA - Quinta de São Miguel e Santa Casa da Misericórdia, tendo contemplado, em 2012, a atribuição do apoio financeiro no montante de 159 000 € às duas últimas entidades, para pagamento dos colaboradores afectos ao projecto e dos utentes com baixos recursos económicos. Beneficiaram de apoio alimentar aos fins-de-semana e feriados 62 utentes.

## D. HABITAÇÃO

Neste domínio registou-se uma execução financeira de 2 289 714,17 €, valor que corresponde a cerca de 7,7 % da despesa de plano paga, dos quais 49% constituem despesas de investimento e 51% despesas correntes.

Na área de investimento, destacam-se a aquisição de fogos no âmbito do programa de realojamento dos núcleos da Mina (690 080 €) e a realização de obras de grande reparaçãõ no parque habitacional municipal (289 665 €) que, em conjunto, representam 38% da despesa paga.

Relevam-se, no domínio dos projectos incluídos no PAM, os seguintes:

- ◆ Participação municipal na aquisição de fogos pelo Programa Apoio ao Auto Realojamento (458 535 €) que, representa 39% da despesa PAM neste domínio;

- ◆ A realização de obra em habitações particulares (345 297,67 €) que absorveram 29,4% dos recursos financeiros desta vertente afetos ao PAM;
- ◆ A demolição de edifícios ilegais (248 462, 83€) correspondendo a 13,3% da despesa PAM neste domínio.

No quadro da actividade corrente, destaca-se a prossecução, em 2012, do modelo de intervenção municipal em matéria de habitação, assente numa matriz interacional-sistémica, tendo em conta a missão, visão e valores preconizados pela CMA para esta área, visando a definição de objectivos, metas e procedimentos que respondam de forma atempada e mais adequada às necessidades dos munícipes.

Salienta-se, nesta matéria, a continuidade do processo de gestão dos fogos/bairros municipais e o acompanhamento dos respectivos agregados familiares, que implica imperativamente uma visão global e estruturada, nomeadamente, no que se refere à especificidade construtiva do edificado e às características da população realojada.

Para o efeito, o trabalho desenvolvido pelos serviços municipais, com actuação neste domínio, tem dado continuidade de forma integrada e sistemática, ao nível da conservação/manutenção do património habitacional, intervenção social e gestão de rendas, tendo em vista a melhoria da qualidade de vida das populações menos favorecidas, a prevenção de comportamentos marginais e a promoção de comportamentos que tendam à elevação da auto-estima e da dignidade e ao desenvolvimento humano.

Neste quadro assume especial destaque a desconcentração da gestão municipal, efectuada a partir dos Gabinetes de Bairro constituídos por equipas técnicas pluridisciplinares que, permitindo uma maior proximidade das populações que habitam os bairros sociais (Zambujal, Casal da Boba, Casal do Silva e Casal da Mira), possibilitam uma monitorização permanente dos problemas económico-sociais sentidos pelas populações residentes.

Em suma, a autarquia mantém a sua preocupação, na melhoria sistemática das condições de habitabilidade dos residentes no Concelho, eliminando gradualmente os núcleos de habitação degradada e integrando social e urbanisticamente as áreas urbanas com forte incidência de problemas de insucesso escolar e abandono precoce do sistema de ensino, de baixas qualificações, de pobreza e de exclusão social, conduzindo ao reforço da coesão territorial e social e, simultaneamente, promovendo a igualdade de oportunidades.

## E. ORDENAMENTO DO TERRITÓRIO

No contexto das Funções Sociais, a execução financeira neste domínio foi de 1 546 586,94 € e representa 5,2% da despesa de plano paga no exercício.

O investimento representa setenta e dois por cento da despesa de plano paga e repartiu-se pelos projetos de aquisição de parcelas e do Zambujal Melhora que, em conjunto, justificam noventa e seis por cento dos pagamentos.

Refere-se que, no âmbito do PPI, foram executadas/concluídas as seguintes intervenções mais de qualificação urbana e paisagística:

- ▶ Praça das Galegas e do viveiro (161 645,13);
- ▶ Caminhos do Zambujal (119 781,15 €);
- ▶ Parque do Zambujal (65 975€);
- ▶ Zambujal Mexe (98 871, 50 €);
- ▶ Nova Centralidade Mães de Água (207 669,35 €)

## F. SANEAMENTO

No exercício em análise, o domínio do Saneamento registou uma execução financeira no montante de 6 228 230,19 €, que correspondeu a um peso, face à despesa total de plano, da ordem dos vinte e um por cento.

## G. RESÍDUOS SÓLIDOS

No quadro da gestão dos Resíduos Sólidos, a execução financeira totaliza 1 602 828,52 € e representa cerca de 5.4% da despesa total de plano paga.

As reduções dos encargos neste domínio resultam de uma redução do volume de resíduos não valorizáveis entregues nas unidades de tratamento da Valorsul.

Salienta-se, por outro lado, apesar de não relevar para os encargos municipais, que se registou igualmente uma quebra no volume dos resíduos valorizáveis, ambas associadas aos efeitos da crise económica e à retração do consumo das famílias.

O comportamento registado no presente domínio ao longo dos últimos anos reveste-se de um carácter especialmente positivo uma vez que ilustra os efeitos da aposta da autarquia, no

contexto das competências que lhe estão cometidas, no desenvolvimento ambientalmente sustentado do Município, através da aposta em políticas de sensibilização da população em matérias como a reciclagem, reutilização e redução de resíduos sólidos urbanos, na aquisição e gestão dos meios de deposição selectiva para os diversos tipos de resíduos e na criação de infra-estruturas de recolha, deposição e tratamento de resíduos.

## H. PROTECÇÃO DO MEIO AMBIENTE E CONSERVAÇÃO DA NATUREZA

A execução financeira registada neste domínio ascendeu a 1 912 498,99 €, repartidos equitativamente entre investimentos e actividades correntes e representa 6.4% da despesa paga.

Destaca-se o seguinte conjunto de intervenções em termos de investimento neste domínio:

- ▶ Criação e manutenção de espaços verdes (121 132,45 €);
- ▶ Requalificação de espaços urbanos (376 531,77 €);
- ▶ Desenvolvimento e/ou conclusão de diversas intervenções de qualificação de espaços urbanos e percursos pedonais incluídos no quadro do Orçamento Participativo (€) que originaram um investimento realizado de 390.662,52 que representa 39 % da despesa PPI paga na Protecção do Meio Ambiente e Conservação da Natureza.

A estratégia municipal definida no quadro da elevação da qualidade de vida dos munícipes e da criação de condições de atractividade que fomentem a localização de novas empresas e aumento da oferta de novos postos de trabalho, integram, naturalmente, a criação, requalificação e manutenção de espaços públicos.

A autarquia tem, por isso, apostado de forma contínua e sistemática neste domínio de intervenção, conforme indicia a evolução dos custos de manutenção em sede do PAM no período entre 2007 e 2012.

O agregado com maior expressividade, no cômputo das actividades correntes programadas e realizadas pela autarquia na vertente em análise, continua a ser “Criação e Manutenção de Espaços Verdes” para o qual foram canalizados, em 2012, 595 745, 69 € (65% da despesa PAM no domínio) a que acrescem 36 400 € no quadro do apoio financeiro à manutenção do parque assegurado por formandos da AFID (4%).

Salienta-se ainda, em 2012, a execução de trabalhos de conservação e manutenção de 25 578 m<sup>2</sup> de espaços verdes assegurados por administração directa, bem como a descentralização de competências para as Juntas de Freguesia num total de 78 784 m<sup>2</sup>.

No que à Limpeza Pública diz respeito, releva-se a melhoria contínua da qualidade do ambiente urbano registada ao nível de todo o Concelho resultante, designadamente, das operações de varredura mista (mecânica e manual), da lavagem de vias e outros espaços públicos, limpeza de sarjetas e sumidouros e limpeza e manutenção de papeleiras, em resultado do empenho concertado do Município e das Juntas de Freguesia, nos termos dos protocolos celebrados para o efeito.

Por último, importa referir que a autarquia deu continuidade às acções de sensibilização da população em geral para a preservação da natureza e protecção do meio ambiente, designadamente, através da realização de iniciativas, no âmbito do Programa de Educação Ambiental promovida para a população escolar por Ano Lectivo.

## I. CULTURA, DESPORTO, RECREIO E LAZER E OUTRAS ACTIVIDADES CÍVICAS E RELIGIOSAS

A despesa total paga no agregado constituído por estes domínios (1 849 362 €) representa 6,2% da despesa total paga em 2012, traduzindo o mesmo nível de prioridade da autarquia em matéria de equipamentos culturais e desportivos de qualidade, assegurando paralelamente, a promoção de actividades diversas nas vertentes cultural, recreativa e desportiva, bem como o apoio financeiro ao movimento associativo.

O investimento na área dos equipamentos culturais é, no ano em análise, residual, merecendo, todavia, referência a elaboração do projeto para a qualificação do cinema D. João V, o que permite perspetivar a realização da obra de qualificação no próximo biênio.

No contexto da análise financeira do PAM e considerando a aposta municipal na dinamização dos tempos livres da população em geral e, em particular, das famílias, através da promoção de actividades diversificadas, afigura-se pertinente referenciar um conjunto de projectos desenvolvidos pela autarquia, por domínios de intervenção.

*ful*

*#*

*aflixas*

*ful*

*R*

*M*

## 1. CULTURA

A estratégia cultural programada para o município que tem como objetivo valorizar a dimensão cosmopolita da cidade, dotando-a de uma rede de equipamentos e promovendo atividades culturais capazes de promover uma oferta diversificada e de qualidade destinada a públicos diferenciados prosseguiu em 2012.

Para o efeito, o PAM contemplou a realização de um conjunto de projectos e iniciativas organizadas e promovidas pela CMA ou que contam com a sua colaboração, levadas a cabo nos diversos equipamentos culturais, designadamente, exposições, animações, visitas, espectáculos de teatro e cinema, espectáculos musicais e actividades recreativas e comemorativas, as quais se encontram devidamente tratadas por equipamento e por projecto no quadro das Fichas de Execução que integram o presente relatório.

A despesa PAM realizada ascendeu a 919 271, 32 €.

A **XXII edição do Festival Internacional de Banda Desenhada** foi a iniciativa que mobilizou o maior volume de recursos financeiros (559 830,07 €) que corresponde cerca de 58% da despesa PAM paga na vertente da Cultura.

Ao longo dos últimos anos, o FIBDA tem sido indubitavelmente a iniciativa do género com maior relevo a nível nacional e uma das mais conceituadas a nível internacional, fazendo da Cidade da Amadora a capital portuguesa da Banda Desenhada e no ponto de encontro internacional dos apaixonados desta área de expressão artística, em Portugal.

De entre os projetos regulares no domínio em apreço, a “Cultura na Amadora” e as “Comemorações de Efemérides” (Aniversário do Município e as Comemorações do Aniversário do 25 de Abril de 1974) agregam anualmente um vasto leque de iniciativas de índole cultural, desportiva e recreativa, organizadas e promovidas pela autarquia em parceria com as juntas de freguesia e associações culturais, desportivas e recreativas.

Em conjunto, estes dois projetos justificam cerca de 17% dos pagamentos PAM efectuados no domínio da Cultura.

## 2. DESPORTO

A execução financeira do plano cifrou-se em 322 459,37 € (17,4% da despesa total dos “Serviços Culturais e Recreativos), dos quais 44 % constituem despesas de investimento e 56% se reportam a actividades correntes.

O estímulo à prática desportiva constitui uma resposta aos anseios das populações das sociedades actuais e pressupõe que as entidades com competências nesta área de intervenção utilizem as suas capacidades técnicas, financeiras e logísticas de forma sistemática e articulada, visando a optimização das condições de acesso à prática desportiva.

Neste contexto, a autarquia tem fomentado a prática de várias actividades e iniciativas de carácter desportivo em colaboração e/ou parceria com diversas entidades e associações desportivas, destinadas a todas as idades e disponibiliza um vasto conjunto de equipamentos desportivos (maioritariamente descentralizados para as juntas de freguesia), de entre os quais se destaca o Complexo Desportivo Municipal Monte da Galega.

Em 2012, prosseguiu neste complexo o desenvolvimento de actividades desportivas de carácter regular e eventos pontuais, as quais estão pormenorizadamente descritas nas fichas de caracterização que integram o presente relatório.

No âmbito do programa de actividades do Desporto, foram dinamizados uma série de projectos desportivos em parceria ou em colaboração com diversas associações (Associação Académica da Amadora, CIBA, SFRAA, entre outras).

Destacam-se ao nível dos equipamentos desportivos, o investimento de requalificação do Monte da Galega (102 580 €) na medida em que contribui para melhoras condições para a prática desportiva, a instalação do relvado sintético do Polidesportivo Manuel Guerra/Orçamento Participativo e a manutenção do parque Urbano do Monte da Galega (56 117,68 €).

### 3. OUTRAS ACTIVIDADES CÍVICAS E RELIGIOSAS

A vertente em apreço foi responsável no ano de 2012 por uma execução financeira que se cifrou nos 517 414,62 € que correspondeu a cerca de 27,9% da despesa total paga no agregado que integra.

Tal como em anos anteriores, o projecto com maior expressividade no exercício económico em apreço foi, o PAMA - Programa de Apoio ao Movimento Associativo (374 449,62 €), que justificou cerca de 72,4% da despesa paga no domínio.

Salienta-se que este projeto contempla o apoio financeiro prestado pela autarquia às associações que desenvolvem a sua actividade no Concelho da Amadora nas áreas da Acção Social, Educação, Cultura, Desporto e Juventude.

### V. FUNÇÕES ECONÓMICAS / ENERGIA / ACESSIBILIDADES / MERCADOS E TURISMO

As Funções Económicas absorveram no seu conjunto a 7,7% da despesa total de plano paga e atingiu, em 2012, 2 300 340,25 €, respeitando na sua maioria a projectos de actividades (64,42%).

#### A. INDÚSTRIA E ENERGIA

A execução financeira que se fez sentir no domínio “Indústria e Energia” cifrou-se em 294 052,19 € e representa cerca de 12,8% da despesa total de plano paga no âmbito das Funções Económicas.

De salientar que o investimento responsável pela variação mais representativa, em termos de valor absoluto, contemplam as obras na rede de iluminação de pública em diversos arruamentos, no âmbito do projecto “Iluminação Pública – 2010/2013” e 2012-2014 o qual justifica quarenta e sete por cento do investimento na área.

**B. TRANSPORTES RODOVIÁRIOS**

Os pagamentos efectuados no âmbito das Transportes Rodoviários ascenderam, em 2012, a 1 709 598,04 € o que corresponde a cerca de 74,3% da execução financeira registada nas Funções Económicas e 5,8% da despesa total paga.

A análise da estrutura dos pagamentos registada nesta vertente, permite aferir que os investimentos e as actividades apresentam, face à despesa total paga no domínio, pesos distintos de 30% e 70%, respectivamente.

Em matéria de investimento, destacam-se:

- ▶ A aquisição e instalação de sinalização (136 788,25 €);
- ▶ A execução de obras de requalificação no âmbito de cinco projectos do Orçamento Participativo (110 802,45 €)

que, em conjunto, representam 48 % do investimento nesta vertente.

Em termos das despesas correntes merecem especial destaque as seguintes intervenções:

- ▶ Reposição de pavimentos 2010/2013 (505 887,4 €);
- ▶ Assistência técnica e manutenção dos SLAT e reordenamento de intercepções (173 100,08 €);
- ▶ Manutenção de fontes ornamentais (130 616,11 €);
- ▶ Sinalização horizontal (112 704,09 €);
- ▶ Execução do plano de marcações de estacionamento (138 240,77 €)

Que, em conjunto, representam 88,6% da despesa corrente nesta área.

A relevância destes projectos no quadro da utilização racional dos recursos financeiros da autarquia reitera a sua preocupação, contínua e sistemática, na protecção e segurança rodoviária das populações, através da manutenção dos equipamentos e das infra-estruturas rodoviárias.

## C. COMÉRCIO E TURISMO / MERCADOS E FEIRAS / OUTRAS FUNÇÕES ECONÓMICAS

A execução financeira neste conjunto cifrou-se em 296 690,02 €, o que representa 12,9% da despesa paga no universo das Funções Económicas.

Destaca-se, ao nível da despesa PAM, a área do Turismo que mantém o carácter dominante e que resulta do valor pago à ACECOA, no âmbito do Protocolo celebrado para a montagem e desmontagem das Iluminações de Natal e que representa cerca de setenta por cento da despesa paga neste agregado.

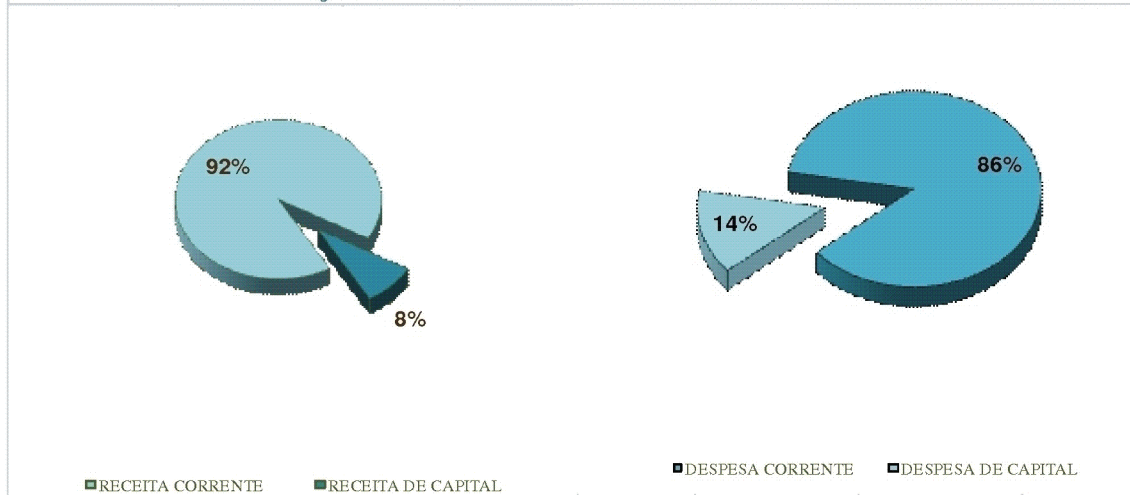
Relativamente às actividades relevam-se as iniciativas promovidas no âmbito das “Festas da Cidade” (entre 17 de Setembro e 5 de Outubro), a XXXI edição da Feira do Livro, realizada no Parque Delfim de Guimarães e a FEIRARTE – Feira de Artesanato (organizada pelo Centro Cultural Roque Gameiro).

## VI. ANÁLISE DA EXECUÇÃO DO ORÇAMENTO

A análise do quadro *Resumo da Execução da Receita e Despesa*, bem como da execução do orçamento face à previsão efetuada, constitui o primeiro plano de caracterização financeira do quadro de desenvolvimento da atividade municipal no exercício.

Os gráficos seguintes evidenciam a estrutura da receita e da despesa municipal e confirmam a aplicação do princípio orçamental do equilíbrio.

## ESTRUTURA DA EXECUÇÃO DA RECEITA E DESPESA EM 2012 POR NATUREZA ECONÓMICA



Fonte: Resumo da Despesa e da Receita 2012  
Tratamento DF

Em 2012, a receita cobrada bruta ascendeu a 85 144 243,83 € e a despesa total executada cifrou-se em 76 573 652, 64 €.

Neste âmbito relevam-se ainda os seguintes factos:

- A execução da receita cobrada bruta atingiu, em 2012, 83,4% da receita prevista, tendo-se traduzido, face a 2011, numa redução da arrecadação das receitas correntes na ordem dos - 3,21 % (-2.587.426,80 €) e das receitas de capital em cerca de - 41,50 % (- 5.131.521,74 €);
- A despesa apresentou por seu turno, face ao previsto, uma execução da ordem dos 75,01%;

- Na área corrente constata-se, em 2012, um nível de execução da receita e da despesa, respectivamente, da ordem dos 100,3% (99,6%, quando considerada a receita cobrada líquida) e 79,3 %, o que evidencia um nível elevado de rigor e controlo de gestão, no que se refere à previsão da receita e da despesa, com especial enfoque para o primeiro agregado que apresenta uma taxa de execução próxima dos cem por cento;
- Na área de capital confirmam-se, à semelhança dos anos anteriores, níveis de realização das receitas e das despesas inferiores aos obtidos na área corrente, respectivamente, 45,2% e 56,2% (em 2011: 60,1% e 67,61%).

## A. ANÁLISE DA EXECUÇÃO ORÇAMENTAL DA RECEITA

A receita cobrada bruta foi, em 2012, de 85 144 243,83 €, dos quais 77 911 110,07 € são de natureza Corrente e 7 031 455,10 € referentes a Receitas de Capital.

A receita no período 2011 – 2012 registou uma variação negativa da ordem dos 8,31%, que reflete uma redução da receita cobrada de 7 718 948,54 €, na sequência do decréscimo registado quer ao nível das Receitas Correntes, quer ao nível das Receitas de Capital em cerca de 3,21% e 41,5 %, respetivamente.

### EVOLUÇÃO DA RECEITA 2011 - 2012

| DESIGNAÇÃO | 2011           |               | 2012          |               | VARIÇÃO 2012/2011 |         |
|------------|----------------|---------------|---------------|---------------|-------------------|---------|
|            | DOTAÇÃO        | EXECUÇÃO      | DOTAÇÃO       | EXECUÇÃO      | VALOR             | (%)     |
| CORRENTES  | 84.565.310,00  | 80.498.536,87 | 77.624.024,00 | 77.911.110,07 | -2.587.426,80     | -3,21%  |
| CAPITAL *  | 25.802.322,00  | 12.364.655,50 | 16.338.071,00 | 7.233.133,76  | -5.131.521,74     | -41,50% |
| TOTAL      | 110.367.632,00 | 92.863.192,37 | 93.962.095,00 | 85.144.243,83 | -7.718.948,54     | -8,31%  |

Fonte: Mapas de Controlo Orçamental da Receita 2011 e 2012  
Tratamento DF

\* Inclui Reposições Não Abatidas nos Pagamentos.

Relativamente às Receitas Correntes, verifica-se que o somatório dos valores cobrados representa cerca de 91,5% da receita total. No contexto deste agregado, são os “Impostos Directos”, as “Transferências Correntes” e a “Venda de Bens e Serviços Correntes” os mais significativos, com uma representação, respectivamente, da ordem dos 42,9%, 34,9% e 12,4% do total das receitas correntes cobradas brutas.

## RELATÓRIO DE GESTÃO 2012

O quadro seguinte sintetiza a evolução da Receita Corrente no período 2011 - 2012 e espelha um conjunto de variações negativas de que se destacam as mais significativas: a redução das transferências correntes (- cerca de um milhão, trezentos e vinte cinco mil euros a que corresponde uma taxa de - 4,64%), das taxas, multas e outras penalidades (- cerca de setecentos e trinta e nove mil euros a que corresponde uma taxa de - 50, 58%) e das vendas de bens e serviços correntes (- cerca de quinhentos e três mil euros a que corresponde uma taxa de -4,96 %).

## EVOLUÇÃO DA RECEITA CORRENTE 2011-2012

| DESIGNAÇÃO                         | 2011                 |                      | 2012                 |                      | VARIAÇÃO 2012/2011   |               |
|------------------------------------|----------------------|----------------------|----------------------|----------------------|----------------------|---------------|
|                                    | DOTAÇÃO              | EXECUÇÃO             | DOTAÇÃO              | EXECUÇÃO             | VALOR                | (%)           |
| Impostos Directos                  | 35.296.752,00        | 33.082.948,62        | 32.012.516,00        | 33.447.883,37        | 364.934,75           | 1,10%         |
| Impostos Indirectos                | 1.297.202,00         | 853.527,29           | 1.131.675,00         | 889.540,86           | 36.013,57            | 4,22%         |
| Taxas, Multas e Outras Penalidades | 590.557,00           | 1.462.107,42         | 1.227.785,00         | 722.623,06           | -739.484,36          | -50,58%       |
| Rendimentos de Propriedade         | 3.014.073,00         | 3.687.120,40         | 2.076.166,00         | 3.602.690,76         | -84.429,64           | -2,29%        |
| Transferências Correntes           | 31.817.506,00        | 28.571.521,76        | 27.989.312,00        | 27.246.403,27        | -1.325.118,49        | -4,64%        |
| Venda de Bens e Serviços Correntes | 10.029.785,00        | 10.141.191,04        | 10.387.327,00        | 9.637.952,05         | -503.238,99          | -4,96%        |
| Outras Receitas Correntes          | 2.519.435,00         | 2.700.120,34         | 2.799.243,00         | 2.364.016,70         | -336.103,64          | -12,45%       |
| <b>TOTAL</b>                       | <b>84.565.310,00</b> | <b>80.498.536,87</b> | <b>77.624.024,00</b> | <b>77.911.110,07</b> | <b>-2.587.426,80</b> | <b>-3,21%</b> |

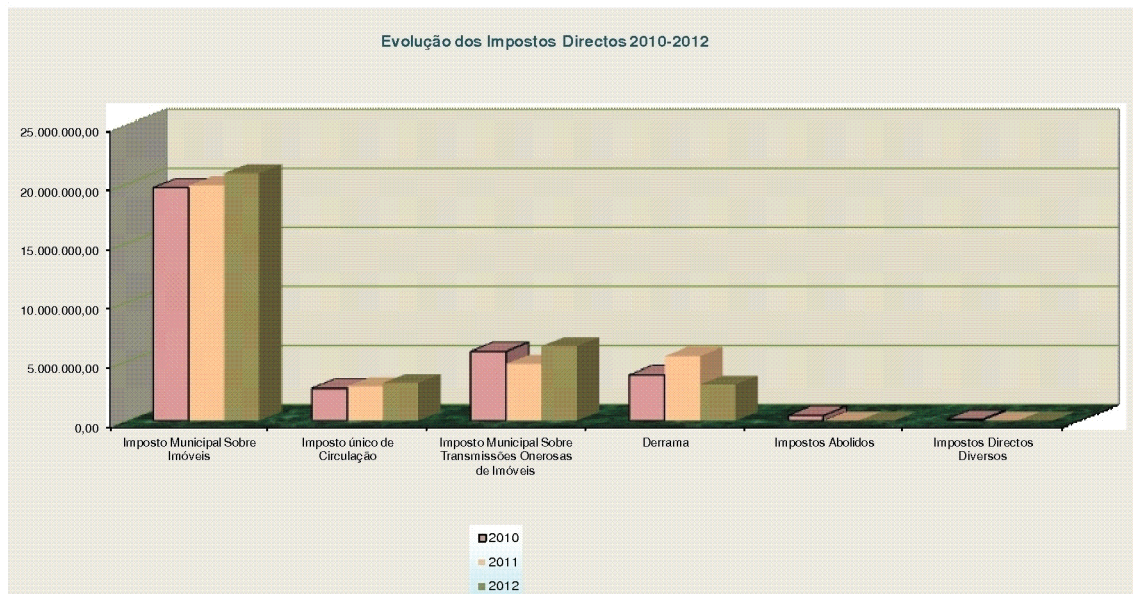
Fonte: Mapas de Controlo Orçamental da Receita 2011 e 2012  
Tratamento DF

Pese embora a variação negativa registada (- 1 325 118,49 €) as “Transferências Correntes” continuam a representar um peso expressivo no cômputo da receita corrente (cerca de 35%), merecendo especial destaque a receita proveniente da execução financeira do Contrato de Execução DREL – Pessoal Não Docente 2º e 3º Ciclos (6 585 736,79 €) e da Transferência dos Serviços Municipais relativa aos dividendos de 2011 (3 000 000,00 €), responsáveis no seu conjunto por cerca de trinta e cinco por cento do agregado que integram.

Sublinha-se que a redução dos impostos indirectos se concentra na rubrica das taxas dos “loteamentos e obras” a evidenciar o contexto actual de crise económica que se traduz na desaceleração das dinâmicas construtivas e de qualificação urbanas.

Os “Impostos Directos” cobrados representam, por seu turno, um peso bastante expressivo no contexto da Receita Total cobrada (cerca de trinta e nove por cento), afigurando-se, por isso,

pertinente a análise da receita arrecadada no último triénio, no âmbito das diversas rubricas que constituem este agregado.



Fonte: Mapas de Controlo Orçamental da Receita 2010, 2011 e 2012  
Tratamento DF

Sublinha-se, num primeiro plano, pela sua relevância e/ou pela variação positiva registada, as seguintes três rúbricas:

“**Imposto Municipal sobre Imóveis**” – mantendo-se como o agregado mais representativo no conjunto constituído pelos Impostos Directos, com um peso da ordem dos 62,5% (superior em dois e meio pontos percentuais ao do período anterior), registou, em 2012, considerando os valores cobrados brutos, um acréscimo de cobrança de 1,031 milhão de euros (+ 5,18%);

- ◆ “**Imposto Único de Circulação**” – responsável por cerca de nove e meio por cento da receita cobrada no agregado em que se insere, apresenta um crescimento positivo superior ao registado em 2011 em quatro pontos percentuais (9,89% contra o registado no ano transato face a 2010);

Refere-se que o peso relativo na receita corrente se mantém a um nível semelhante ao registado em 2011 (respetivamente, 9,52 e 8,76 %);

- ◆ **“Imposto Municipal sobre Transmissões Onerosas de Imóveis”** – responsável por aproximadamente 18,8% da receita cobrada bruta no agregado, registou um aumento bastante expressivo de 1 497 941,61 €.

O IMT registou, desde 2008, sucessivas quebras de cobrança (4,5 milhões em 2009 face a 2008, 1,9 milhões em 2010 face a 2009 e 1,06 milhão em 2011 face a 2010) a que corresponderam perdas sucessivas do peso do agregado na estrutura da receita (32.5, 23.2, 17.8 e 14.5%, respetivamente). A evolução deste imposto registada entre o exercício em análise e o anterior contraria os sinais de retração profunda do mercado das transações imobiliárias no território municipal, não se afigurando ficar a dever-se a qualquer movimento consistente de recuperação.

Num segundo plano, e em sentido oposto, destaca-se a evolução negativa expressiva da **“Derrama”**.

Em oposição ao comportamento registado no ano anterior, apresentou, em 2012, uma quebra da receita cobrada que se cifrou em -2.421.558,41 € a que corresponde, face a 2011, uma taxa de variação negativa de quarenta e quatro por cento. A receita cobrada representa 9% dos impostos diretos cobrados.

Esta evolução para a qual não se dispõem de dados desagregados e comparativos que permitam uma análise mais fina é coerente com todos os dados macroeconómicos que caracterizam a atual recessão económica que o país atravessa e que atinge naturalmente a base económica do concelho.

A rubrica “Impostos Abolidos” registou uma cobrança nula a confirmar o sentido da evolução desta receita tendencialmente decrescente nos últimos anos.

Em 2012, os “*Impostos Indiretos*” registaram um nível de cobrança semelhante ao do ano transato (+ 36 013,57 €) em resultado da descida generalizada das várias rubricas, em particular, “Mercados e feiras”, “Loteamentos e Obras” e a “Ocupação da via pública” totalizando cento e dois mil euros compensada por uma variação positiva da “publicidade” (+ 147 937 €).

A quebra do agregado “*Outras Receitas Correntes*” resulta do efeito conjugado da diferença de cobrança das rendas de concessão da EDP (cinco trimestres em 2011, um dos quais referente a 2010 e quatro trimestres em 2012) e da atualização anual da concessão, pelo que esta evolução não tem significado em termos da alteração da estrutura da receita.

## RELATÓRIO DE GESTÃO 2012

A “Venda de Bens e Serviços Correntes”, terceiro agregado mais representativo no âmbito das Receitas Correntes, registou uma ligeira variação face a 2011, da ordem dos cinco por cento, mantendo o peso relativo na estrutura da receita corrente da autarquia.

A leitura do quadro seguinte permite a abordagem com maior detalhe do referido agregado.

## EVOLUÇÃO DA RECEITA DE VENDA DE BENS E SERVIÇOS 2011-2012

| DESIGNAÇÃO  | 2011                 |                      | 2012                 |                     | VARIACÃO 2012/2011 |               |
|---|----------------------|----------------------|----------------------|---------------------|--------------------|---------------|
|   | DOTAÇÃO              | EXECUÇÃO             | DOTAÇÃO              | EXECUÇÃO            | VALOR              | (%)           |
| Venda de Bens   | 795.276,00           | 843.221,94           | 948.913,00           | 906.585,17          | 63.363,23          | 7,51%         |
| Resíduos Sólidos  | 6.750.801,00         | 6.502.212,75         | 6.860.694,00         | 6.183.953,29        | -318.259,46        | -4,89%        |
| Cemitérios  | 119.638,00           | 203.054,39           | 179.438,00           | 151.444,74          | -51.609,65         | -25,42%       |
| Mercados / Instalações Desportivas, Culturais e Recreativas / Parques de Estacionamento / Trabalhos por Conta de Particulares | 191.639,00           | 63.139,55            | 83.812,00            | 154.083,19          | 90.943,64          | 144,04%       |
| Centros de Infância   | 203.862,00           | 150.109,91           | 182.782,00           | 153.991,12          | 3.881,21           | 2,59%         |
| Rendas e Alugueres  | 1.158.048,00         | 1.114.540,84         | 1.193.163,00         | 1.120.762,24        | 6.221,40           | 0,56%         |
| Outros  | 810.521,00           | 1.264.911,66         | 938.525,00           | 967.132,30          | -297.779,36        | -23,54%       |
| <b>TOTAL</b>  | <b>10.029.785,00</b> | <b>10.141.191,04</b> | <b>10.387.327,00</b> | <b>9.637.952,05</b> | <b>-503.238,99</b> | <b>-4,96%</b> |

Fonte: Mapas de Controlo Orçamental da Receita 2011 e 2012  
Tratamento DF

Constata-se que a evolução registada ao nível do presente agregado resulta da conjugação dos seguintes factores:

- ◆ *Decréscimo registado ao nível dos “Resíduos Sólidos” (- 318 259,46 €), em consequência da redução de onze por cento do volume de resíduos não valorizáveis recolhidos;*
- ◆ *Quebra registada ao nível dos “Cemitérios” (- 51 609,25 €), o que constitui uma inflexão face aos acréscimos (+ 55 962,11 € e +26 204,84€) verificados entre os três exercícios anteriores);*
- ◆ *Acréscimo de cerca de 7,51% registado na “Venda de Bens;*
- ◆ *Redução da receita, “Outros” da ordem dos vinte e quatro por cento face ao ano transacto.*

As “Receitas de Capital” registaram, em oposição a 2011, uma variação negativa da ordem dos 38,9%, explicável pelo comportamento inverso, face ao ano de 2011, das transferências de capital que registaram uma quebra de 5.529.849,18 € (nesse ano verificou-se o

pagamento da comparticipação da tutela na execução do nó de santo Elói prevista no Protocolo CMA/EP, o que constituiu uma receita pontual e não representa, portanto, qualquer alteração da estrutura de receita de capital) e um acréscimo de 1.052.006,00 € que resulta do pagamento de uma garantia bancária pela execução das obras de qualificação do espaço público na Serra de Carnaxide não realizadas pelos urbanizadores.

Por último, salienta-se que a quebra de 653.678,56 € nas “Reposições Não Abatidas nos Pagamentos” resulta do fato de uma das reposições verificadas em 2011 de valor significativo constituir uma receita extraordinária referente ao acerto de faturação emitida pela SANEST, relativo aos anos de 2003 a 2005 (inclusive), nos termos do nº 5 da Cláusula 16ª do Contrato de Concessão e do nº 1 da Cláusula 8ª dos respetivos Contratos de Recolha.

## B. ANÁLISE DA EXECUÇÃO ORÇAMENTAL DA DESPESA

Em 2012, a despesa total executada cifrou-se em 76 573 652, 64 €, dos quais 65.884.295,18 € de natureza corrente e 10.689.357,46 € referentes a despesas de capital.

### EVOLUÇÃO DA DESPESA 2011-2012

(Uni.: Euro)

| DESIGNAÇÃO   | 2011                  |                      | 2012                  |                      | VARIAÇÃO 2011/2012    |               |
|--------------|-----------------------|----------------------|-----------------------|----------------------|-----------------------|---------------|
|              | DOTAÇÃO               | EXECUÇÃO             | DOTAÇÃO               | EXECUÇÃO             | VALOR                 | (%)           |
| CORRENTES    | 88.196.159,00         | 73.415.432,72        | 83.057.425,00         | 65.884.295,18        | -7.531.137,54         | -10,26        |
| CAPITAL      | 22.171.473,00         | 14.989.786,07        | 19.021.329,00         | 10.689.357,46        | -4.300.428,61         | -28,69        |
| <b>TOTAL</b> | <b>110.367.632,00</b> | <b>88.405.218,79</b> | <b>102.078.754,00</b> | <b>76.573.652,64</b> | <b>-11.831.566,15</b> | <b>-13,38</b> |

Fonte: Mapas de Controlo Orçamental da Despesa 2011 e 2012

Tratamento DF

O quadro anterior traduz a evolução da despesa entre 2011 e 2012, relevando-se a quebra da despesa total paga em 11 831 566,15 €, (cerca de 13,38 %) em resultado do efeito conjugado da redução dos agregados correntes e dos agregados de capital, que registaram, respetivamente, taxas negativas de 10,26% e 28,69%.

Por outro lado, a taxa de execução da despesa total paga, face ao orçamentado, situa-se nos 75 %, inferior em cinco pontos percentuais ao nível registado em 2011 (80%).

No contexto do presente indicador, destaca-se o comportamento registado nas Despesas Correntes e Despesas de Capital, respetivamente:

- *Despesas Correntes* – Apresentam uma taxa de execução inferior à apurada para o ano anterior (79,3% contra os 83,1% verificados em 2011, o que significa uma redução deste indicador em cerca de quatro pontos percentuais);
- *Despesas de Capital* – Registam uma taxa de execução superior à apurada para o ano anterior (56,2% contra os 67,6% verificados em 2011, o que significa um decréscimo de mais de onze pontos percentuais deste indicador).

A execução orçamental das Despesas Correntes apresentou variações negativas nos vários agregados que as constituem, sendo de realçar por ordem decrescente de grandeza, as variações negativas das “Despesas de Pessoal” (- 3 202 746,25 €), das “Aquisições de Bens e Serviços” (- 2 584 587,74 €), das “Outras Despesas Correntes” (-1 505 252, 94 € que agregadamente explicam 97 % da variação negativa total).

As Despesas de Capital registaram, por outro lado, uma redução global de 4 300 428,61 € (-28,69 %) justificada pela quebra de setenta e sete por cento das transferências de capital que resulta do facto de ter ocorrido no exercício anterior a execução do acordo para a Utilização de Crédito de Taxas no quadro do alvará de loteamento e da construção do nó de Santo Elói que constituiu uma despesa irrepitível e por uma ligeira quebra das “aquisições de bens de capital” quando comparados os dois períodos do biénio.

O quadro seguinte traduz, num primeiro plano de detalhe, a evolução da despesa corrente entre 2011 e 2012:

#### EVOLUÇÃO DA DESPESA CORRENTE 2011 – 2012

(Un.: Euro)

| DESIGNAÇÃO                   | 2011                 |                      | 2012                 |                      | VARIACÃO 2012/2011   |               |
|------------------------------|----------------------|----------------------|----------------------|----------------------|----------------------|---------------|
|                              | DOTAÇÃO              | EXECUÇÃO             | DOTAÇÃO              | EXECUÇÃO             | VALOR                | (%)           |
| Despesas com o Pessoal       | 30.989.492,00        | 28.008.605,84        | 26.906.097,00        | 24.805.859,59        | -3.202.746,25        | -11,43        |
| Aquisição de Bens e Serviços | 41.845.861,00        | 31.678.763,11        | 42.068.561,00        | 29.094.175,37        | -2.584.587,74        | -8,16         |
| Juros e Outros Encargos      | 469.896,00           | 438.529,11           | 487.495,00           | 370.585,92           | -67.943,19           | -15,44        |
| Transferências Correntes     | 10.255.827,00        | 9.133.558,81         | 9.573.080,00         | 9.019.345,88         | -114.212,93          | -1,17         |
| Subsídios                    | 993.563,00           | 942.868,26           | 952.870,00           | 886.473,77           | -56.394,49           | -5,98         |
| Outras Despesas Correntes    | 3.641.520,00         | 3.213.107,59         | 3.069.322,00         | 1.707.854,65         | -1.505.252,94        | -5,35         |
| <b>TOTAL</b>                 | <b>88.196.159,00</b> | <b>73.415.432,72</b> | <b>83.057.425,00</b> | <b>65.884.295,18</b> | <b>-7.531.137,54</b> | <b>-10,26</b> |

Fonte: Mapas de Controlo Orçamental da Despesa 2011 e 2012

Tratamento DF

O peso das “Despesas com o Pessoal” na despesa total paga em 2012 regista, comparativamente a 2011, um ligeiro aumento inferior a um ponto percentual

(respetivamente, 32,4 e 31,7% em 2012 e 2011) e mantém o mesmo nível do peso relativo face à Despesa Corrente efetuada (38% em ambos os exercícios).

As “Aquisições de Bens e Serviços” e as “Transferências Correntes” justificam, respectivamente, 44,2% e 13,7% das execuções correntes e refletem, quando comparados com os pesos relativos no exercício anterior, respetivamente, um aumento de 1 e 1,3 pontos percentuais.

O peso da despesa com “Aquisições de Bens e Serviços” e “Transferências Correntes” representam, respetivamente, 38% e 11,8 % da despesa total paga o que significa, quando comparados com os pesos relativos no exercício anterior, um acréscimo de 2,2 e 1,5 pontos percentuais.

Relativamente às “Despesas com o Pessoal”, a evolução ocorrida resulta da aplicação das medidas de redução remuneratória adoptadas no âmbito da aplicação do memorando de entendimento com o FMI e a CE e das disposições do Orçamento de Estado (artigo 21º da Lei OE 2012) e da adoção de políticas de recursos humanos criteriosas no passado recente que têm contribuído para um controlo das despesas de pessoal, libertando recursos financeiros para o prosseguimento das políticas municipais estratégicas e recorrendo, sempre que se justifique, à externalização de serviços para o reforço das capacidades de desempenho das competências municipais.

A análise mais fina da evolução das “Despesas com o Pessoal” evidencia:

- Uma quebra das remunerações que explica setenta por cento da variação negativa do agregado *Remunerações Certas e Permanentes* em resultado da aplicação do artigo 21º da Lei do OE 2012;
- Uma redução das contribuições para os dois subsistemas de segurança social que resulta diretamente do decréscimo das remunerações certas e permanentes e justifica trinta e um por cento da variação negativa do agregado *Segurança Social*;
- Uma diminuição da despesa com horas extraordinárias que registou, no exercício, uma redução, face ao ano precedente, que se releva de -352.492,27 (-35,21 %), a qual resulta do efeito conjugado das alterações das condições de remuneração do trabalho extraordinário consagradas no OE e das metas de retração sustentada do trabalho extraordinário que a autarquia tem vindo a implementar e justifica oitenta e sete por cento da variação negativa do agregado *Abonos Variáveis ou Eventuais*

Este comportamento sucede a uma redução de 15 % registada no biénio anterior.

## RELATÓRIO DE GESTÃO 2012

Comparativamente ao exercício anterior, o conjunto de agregados detalhado no quadro seguinte registou uma redução da despesa paga, na ordem dos oito por cento, em resultado de um comportamento heterogéneo registado nas diversas rubricas.

## EVOLUÇÃO DA DESPESA COM A AQUISIÇÃO DE BENS E SERVIÇOS 2011-2012

| DESIGNAÇÃO                                    | 2011                 |                      | 2012                 |                      | VARIÇÃO 2011/2012    |              |
|---|----------------------|----------------------|----------------------|----------------------|----------------------|--------------|
|   | DOTAÇÃO              | EXECUÇÃO             | DOTAÇÃO              | EXECUÇÃO             | VALOR                | (%)          |
| Aquisição de Bens                             | 8.311.625,00         | 5.755.497,18         | 8.214.907,00         | 4.517.563,44         | -1.237.933,74        | -21,51       |
| Aquisição de Serviços                         |                      |                      |                      |                      |                      |              |
| Encargos das Instalações                      | 3.269.098,00         | 2.819.127,29         | 3.355.547,00         | 2.863.017,20         | 43.889,91            | 1,56         |
| Limpeza e Higiene                             | 660.212,00           | 557.940,84           | 612.410,00           | 476.841,24           | -81.099,60           | -14,54       |
| Conservação de Bens                           | 7.724.927,00         | 5.416.219,15         | 6.617.819,00         | 3.706.681,17         | -1.709.537,98        | -31,56       |
| Locação de Bens                               | 456.483,00           | 320.038,97           | 429.465,00           | 314.383,39           | -5.655,58            | -1,77        |
| Transportes e Comunicações                    | 1.130.951,00         | 722.665,83           | 886.412,00           | 576.229,25           | -146.436,58          | -20,26       |
| Representação Autárquica                      | 500,00               | 0,00                 | 500,00               | 0,00                 | 0,00                 | 0,00         |
| Seguros                                       | 436.452,00           | 283.596,68           | 435.308,00           | 373.095,06           | 89.498,38            | 31,56        |
| Deslocações e Estadas                         | 52.005,00            | 23.868,79            | 58.855,00            | 18.184,02            | -5.684,77            | -23,82       |
| Estudos e Consultadoria                       | 1.275.820,00         | 544.380,41           | 1.692.255,00         | 443.311,49           | -101.068,92          | -18,57       |
| Formação / Seminários, Exposições e Similares | 157.552,00           | 77.610,47            | 91.661,00            | 44.714,87            | -32.895,60           | -42,39       |
| Publicidade                                   | 393.587,00           | 220.126,85           | 366.231,00           | 179.138,52           | -40.988,33           | -18,62       |
| Vigilância e Segurança                        | 1.898.900,00         | 1.645.883,80         | 1.906.780,00         | 1.688.691,95         | 42.808,15            | 2,60         |
| Assistência Técnica                           | 844.161,00           | 499.246,44           | 913.395,00           | 522.861,86           | 23.615,42            | 4,73         |
| Outros Serviços Especializados                | 2.226.807,00         | 1.423.249,56         | 2.126.813,00         | 1.009.014,66         | -414.234,90          | -29,10       |
| Encargos de Cobrança de Receitas              | 847.472,00           | 745.352,14           | 832.048,00           | 827.185,58           | 81.833,44            | 10,98        |
| Outros Serviços                               | 12.159.309,00        | 10.623.958,71        | 13.528.155,00        | 11.533.261,67        | 909.302,96           | 8,56         |
| <b>TOTAL</b>                                  | <b>41.845.861,00</b> | <b>31.678.763,11</b> | <b>42.068.561,00</b> | <b>29.094.175,37</b> | <b>-2.584.587,74</b> | <b>-8,16</b> |

Fonte: Mapas de Controlo Orçamental da Despesa 2011 e 2012

Tratamento DF

Sublinha-se uma diminuição generalizada dos gastos ao nível das diversas rubricas, de que se destacam, por ordem decrescente de valor absoluto, os seguintes decréscimos que explicam, em conjunto, noventa e três por cento da redução da despesa paga com a aquisição de bens e serviços:

- “Conservação de Bens” (- 1 709 537,98 € a que corresponde uma variação, quando comparados 2012 e 2011, de cerca de trinta e dois por cento);
- “Aquisição de bens” (- 1237 933,74 € a que corresponde uma variação, quando comparados 2012 e 2011, de cerca de vinte e dois por cento);
- “Outros Serviços Especializados” (- 414 234,90 €);
- “Transportes e Comunicações ” (- 146 436,58 €).

Releva-se, pela sua expressividade, a taxa de variação negativa, quando comparados os dois anos do biénio, de 31,56 % ao nível da “Conservação de Bens” que importa analisar, destacando que

- as reduções mais significativas se concentram nos domínios da conservação do parque escolar (- 481.214,73 €), da sinalização horizontal e vertical e reposição de pavimentos (- 462.342,74 €) e da qualificação urbana (-574.230,55 €) em resultado da conclusão dos projetos de intervenção lançados no ano anterior e que explicam oitenta e nove por cento da variação negativa do agregado;

Num segundo plano, salienta-se a taxa de variação negativa, quando comparados os dois anos do biénio, de 21,51% ao nível da “Aquisição de Bens” para a qual contribuiu, no essencial, a evolução registada ao nível dos seguintes três agregados - “Refeições Confeccionadas/Géneros para confeccionar” (- 542 700,01 € em valor absoluto a que corresponde uma taxa de variação de - 19,6 %), Outros Bens (273 240,16 € a que corresponde uma taxa de variação de - 42,89 %) e “Matérias Primas e Subsidiárias”(- 116 441,85 € a que corresponde uma taxa de variação de - 36,27 %).

Em conjunto, estas variações explicam setenta e cinco da redução da despesa paga com a “Aquisição de Bens”.

A análise comparativa, a preços correntes, da despesa paga nas diversas rúbricas do agregado “Aquisição de Serviços” permite identificar que apenas uma rúbrica regista um acréscimo significativo da ordem dos 909 000 € (acréscimo de 8,56 %) e que importa detalhar na medida em que agrega serviços diferenciados.

O acréscimo resulta do efeito de comportamentos, de sinais contrários, de diversas rúbricas. Os aumentos mais relevantes reportam-se a Encargos com a Avaliação Geral dos Prédios Urbanos e com a cobrança do IMI (875 794,46 €) e ao pagamento de fatura de perdas de água associada à regularização de contas com os SMAS (223 733 €). Os decréscimos reportam-se aos menores encargos com o tratamento dos resíduos sólidos urbanos (- 264 998,66 €) e dos efluentes (- 99 230,88 €) em resultado da diminuição dos respetivos volumes.

Considerando o comportamento registado ao nível das Transferências Correntes (-1,25%), relevam-se os seguintes comentários:

- ♦ As transferências para as Instituições Sem Fins Lucrativos, com um peso da ordem dos quarenta e quatro por cento, apresentam uma variação positiva da despesa paga de 40

970,06 € e reportam-se na íntegra a projectos inscritos em plano, de entre os quais se destaca a “Escola a Tempo Inteiro” que mobiliza cerca 25,9% dos recursos do agregado;

- ◆ As transferências para as Juntas de Freguesia constituem-se como o agregado mais expressivo (cerca de 46% do total das transferências) e apresenta, contrariamente à rubrica anterior, uma ligeira quebra da despesa paga de 36 674,68 € (-0,87%).

**As Despesas de Capital**, fortemente influenciadas pelo comportamento do agregado “Aquisição de Bens de Capital”, têm, por esse facto, reflectido ao longo dos anos as prioridades da autarquia em matéria de investimento, oscilando a sua execução financeira de acordo com os diferentes domínios de intervenção e diferentes ciclos de investimento, naturalmente, condicionada pelas políticas nacionais nos domínios do controlo do deficit e da dívida pública.

Em 2012, o nível de investimento é próximo do registado no ano transato (- 490 842,30 € a que corresponde uma taxa de variação negativa de sete por cento) e representa cinquenta e sete e meio por cento do cômputo global das despesas de capital.

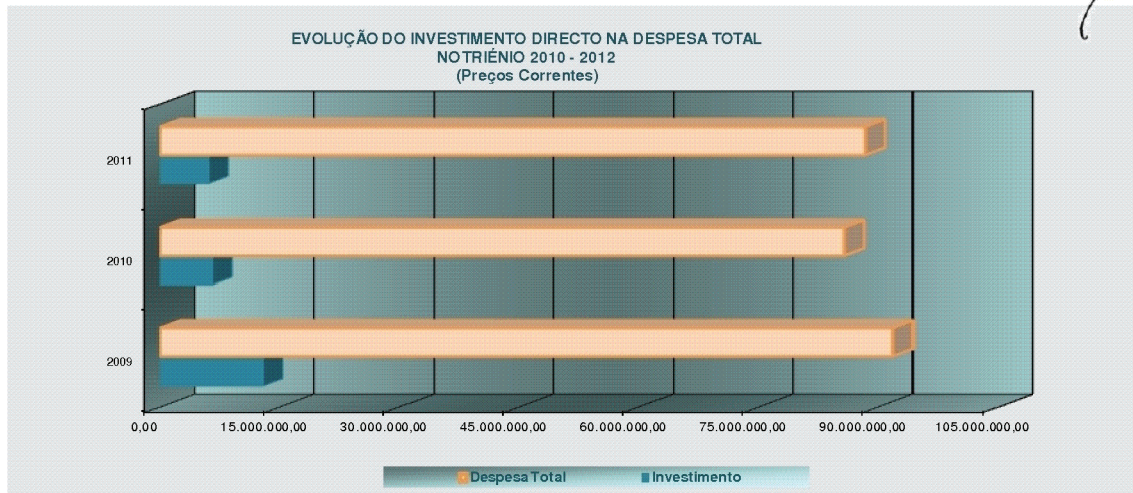
A redução das “Transferências de Capital” não assume particular significado e não deve por isso ser valorizada, quer do ponto de vista económico, quer financeiro, na medida em decorre, do cumprimento de protocolos que se concretizaram em 2011 e que são de natureza extraordinária.

Por último, no contexto das despesas de capital, os “Passivos Financeiros” constituem-se, como o único agregado que registou uma muito ligeira variação positiva no exercício económico em apreço (+ 25 270,31 €) e representam cerca de 32 % dos pagamentos de capital efectuados.

### C. O INVESTIMENTO MUNICIPAL

O Investimento Municipal cifrou-se, em 2012, em 6 148 742, 69 € e representa cerca de 8% da Despesa Total.

O Gráfico seguinte permite aferir o comportamento do Investimento Directo e a Despesa Total no último triénio 2010-2012.



Fonte: Mapas de Controlo Orçamental da Despesa 2010, 2011 e 2012  
Tratamento DF

Sublinham-se a este propósito os seguintes traços caracterizadores do perfil da evolução registada:

- Desaceleração do investimento municipal objecto de contratos de financiamento específicos, designadamente, na área da habitação (1º Contrato-Programa PER), empréstimos (linhas de crédito relativas à requalificação do Parque Escolar Municipal, aquisição / construção de habitação social e requalificação paisagística e urbanística);
- Concretização de um novo ciclo investimentos, suportado pelo recurso ao auto-financiamento, cuja intervenção foi estruturada para diferentes áreas de actuação municipal, de entre as quais se destaca a Educação, a Protecção do Meio Ambiente e Conservação da Natureza e o Ordenamento do Território.

Neste contexto, destacam-se:

- O desenvolvimento de diversas intervenções em escolas básicas que registou no exercício um investimento de 971 876 €;
- O desenvolvimento do Projecto Zambujal Melhora, objecto de um financiamento aprovado no âmbito do QREN (Eixo 2 – Sustentabilidade Territorial), no quadro do qual foi executado, no ano, um investimento total de 355 475 €;
- Conclusão de processo de expropriação de parcelas de terreno (715 410 €);
- Aquisição de fogos dispersos no quadro do Programa de Realojamento dos Núcleos da Mina (690 080 €).

## D. INDICADORES DE GESTÃO

Em 2012, apenas 2,1 % da receita total se reporta a fundos comunitários e o município não recorreu a capitais alheios para financiar a sua actividade.

O perfil da receita tem condicionado fortemente o lançamento de novos projectos de investimento que mobilizam avultados meios financeiros, nomeadamente no domínio da habitação, não se perspetivando, no quadro atual de políticas orçamentais fortemente restritivas e de ausência de linhas de financiamento complementares à capacidade de auto-financiamento que o município reúne, alterações expressivas.

Por forma a aferir o grau de independência financeira da autarquia no biénio, recorreu-se ao rácio que relaciona as receitas próprias com as receitas totais, assumindo que as receitas próprias da autarquia são as receitas totais deduzidas das transferências e dos passivos financeiros.

No exercício e no exercício transato, este indicador foi de 55,8 e 60.7%. Adotando o critério utilizado no Anuário financeiro dos municípios de que “existirá independência financeira, se as receitas próprias representarem, pelo menos, 50% das receitas totais”, conclui-se que a autarquia possui independência financeira e que essa independência evoluiu num sentido positivo entre os dois anos considerados (+4.9 pontos percentuais).

O Quadro I sistematiza a evolução dos principais rácios de estrutura da receita reportados aos últimos cinco anos (preços correntes) e indicia a estabilização dos diversos indicadores.

## SÍNTESE DOS RÁCIOS DE GESTÃO NO PERÍODO 2008 - 2012 (EM % )

## QUADRO I - RÁCIOS DE ESTRUTURA DA RECEITA

|  | 2008  | 2009  | 2010  | 2011  | 2012  |
|--|-------|-------|-------|-------|-------|
| Receitas Locais / Receita Total        | 26,1% | 17,8% | 18,9% | 21,2% | 21,1% |
| Transferências OE LFL / Receita Total  | 24,0% | 23,3% | 23,6% | 22,3% | 22,1% |
| Passivos Financeiros / Receita Total   | 0,0%  | 2,5%  | 0,0%  | 0,0%  | 0,0%  |
| Transferências U.E. / Receita Total    | 1,1%  | 0,2%  | 1,5%  | 1,6%  | 2,1%  |
| Vendas Bens e Serviços / Receita Total | 11,2% | 9,9%  | 11,9% | 10,9% | 11,3% |

Fonte: Mapas de Controlo Orçamental da Receita 2008-2012

Tratamento DF

Importa, no que diz respeito à análise dos rácios de estrutura da receita, ter presente que são determinados pela quebra da receita total (- 8,31%) e sublinhar a evolução das grandezas consideradas no numerador dos rácios calculados:

- ◆ *Receitas Locais / Receita Total* – Apresentando um ligeiro aumento de meio ponto percentual, este indicador resulta das variações negativas no conjunto das rubricas “Taxas, Multas e Outras Penalidades” (-50,58%), “Venda de Bens e Serviços Correntes” (-4,96%), Reposições Não Abatidas nos Pagamentos” (-76,42%), “Outras Receitas Correntes” (-12,45%) e “Rendimentos de Propriedade” (-2,29%) apenas compensadas por um ligeiro aumento dos “Impostos Indiretos” (+4,22%)
- ◆ *Transferências OE LFL / Receita Total* – Este rácio apresenta uma variação negativa da ordem dos 0.2 p.p. face ao ano anterior que, se tivessem sido expurgados do seu cálculo, as transferências de valores retidos em anos anteriores e regularizados no exercício, seria acrescido de um ponto percentual.

As *Transferências OE* 2012 referentes ao FEF e ao FSM decresceram cerca de nove por cento e as transferências com origem no IRS decresceram cerca de dezassete por cento, em resultado da decisão dos órgãos municipais de aplicar a taxa de 4%, devolvendo, aos municípios, um por cento do IRS cobrado no território municipal. Em conjunto, o decréscimo das transferências do OE cifrou-se em 11,9%.

- ◆ *Venda de Bens e Serviços / Receita Total* – Acréscimo de 0.4 pontos percentuais explicável, no essencial, pelo comportamento registado nos vários agregados que compõe a “Venda de Bens e Serviços Correntes”, que se traduziu numa redução da receita da ordem dos 503000 euros (19,45% da variação negativa da receita corrente e - 6,52% da quebra da receita total);

- ◆ *Transferências da União Europeia / Receita Total* – O indicador evidencia que se mantém um nível de transferências com origem na EU idêntico ao do ano anterior.

No ciclo atual de financiamento de projetos de investimento e imateriais no âmbito do QREN, destaca-se, neste contexto, a entrada do FEDER relativo às Operações - Escola Básica de Vila Chã (428 003,24 €), Escola Básica da Mina (241 523,86 €), Zambujal Melhora (660 247,36€), JI Falagueira (164 240,17€) e EB 1 Venteira (204 293,83€).

## RELATÓRIO DE GESTÃO 2012

Os Quadros II e III, que a seguir se apresentam, sistematizam as linhas estruturantes da despesa e respectivo financiamento (preços correntes) a partir da utilização do método dos rácios (em percentagem).

## SÍNTESE DOS RÁCIOS DE GESTÃO NO PERÍODO 2008 - 2012 (EM %)

## QUADRO II - RÁCIOS DE ESTRUTURA DA DESPESA

|  | 2008  | 2009  | 2010  | 2011  | 2012  |
|--|-------|-------|-------|-------|-------|
| Despesas de Capital / Despesa Total                    | 16,4% | 25,2% | 20,0% | 17,0% | 14,0% |
| Aquisição de Bens de Capital / Despesa Total           | 13,4% | 20,6% | 15,1% | 7,5%  | 8,0%  |
| Transferências de Capital / Despesa Total              | 0,8%  | 1,3%  | 0,9%  | 5,6%  | 1,5%  |
| Despesas Correntes / Despesa Total                     | 83,6% | 74,8% | 80,0% | 83,0% | 86,0% |
| Despesas de Pessoal / Despesa Total                    | 30,5% | 31,3% | 33,6% | 31,7% | 32,4% |
| Aquisição de Bens e Serviços Correntes / Despesa Total | 35,7% | 30,0% | 31,7% | 35,8% | 38,0% |
| Serviço da Dívida / Despesa Total                      | 4,5%  | 4,4%  | 4,4%  | 4,3%  | 4,9%  |

## QUADRO III - RÁCIOS DE FINANCIAMENTO DA DESPESA

|  | 2008   | 2009   | 2010   | 2011   | 2012   |
|--|--------|--------|--------|--------|--------|
| Despesas de Pessoal / Receitas Correntes                     | 29,4%  | 35,7%  | 36,3%  | 34,8%  | 31,8%  |
| Despesas de Pessoal / Receitas Correntes Locais              | 107,9% | 184,3% | 183,0% | 148,6% | 144,1% |
| Aq. de Bens e Serviços Correntes / Receitas Correntes        | 34,4%  | 34,2%  | 34,2%  | 39,4%  | 37,3%  |
| Aq. de Bens e Serviços Correntes / Receitas Correntes Locais | 126,1% | 176,6% | 172,6% | 168,1% | 169,0% |
| Venda de Bens de Investimento / Investimento                 | 4,1%   | 0,0%   | 0,0%   | 0,0%   | 0,0%   |
| Transferências Exterior / Investimento                       | 3,7%   | 0,3%   | 8,8%   | 21,8%  | 27,9%  |
| Transferências Fundos e Serviços Autónomos / Investimento    | 0,0%   | 0,7%   | 0,0%   | 11,4%  | 0,0%   |
| Passivos Financeiros / Investimento                          | 0,0%   | 11,9%  | 0,0%   | 0,0%   | 0,0%   |

Fonte: Mapas de Controlo Orçamental da Receita e da Despesa 2008-2012

Tratamento DF

Da leitura dos indicadores de *Estrutura da Despesa*, conclui-se que:

- ◆ **O comportamento registado nos vários agregados da despesa corrente** influenciou, em 2012, o comportamento diferenciado dos vários rácios de estrutura com especial destaque para a relação entre a despesa corrente e a despesa total, que registou, à semelhança do ano transacto, um aumento que neste exercício foi da ordem dos três pontos percentuais e que reflete que a retração das despesas correntes é, em termos relativos, inferior à quebra da despesa total;
- ◆ **O peso das despesas de Capital face à Despesa Total no exercício** é inferior, em três pontos percentuais ao calculado para o ano anterior em resultado da desaceleração do investimento municipal (- 6 p. p. quando comparados os dois anos do biénio) e uma

variação no mesmo sentido (-4 p.p.) das transferências de capital em consequência da liquidação do crédito de taxas já referido;

- ◆ **O indicador relativo ao Serviço de Dívida** reflete o pagamento das amortizações, juros e outros encargos, relativos às linhas de crédito contratualizadas pela autarquia e apresenta, face ao ano transato, uma oscilação não relevante (+0.6 p.p.) que resulta apenas da redução da despesa total e da rigidez deste tipo de encargos, já que do efeito conjugado do aumento das amortizações que decorre da maturidade dos planos de amortização dos empréstimos (+25 270€) e da diminuição dos juros e outro encargos (-67 943€) resulta uma diminuição de encargos com a dívida.

Por seu turno, a observação da evolução do comportamento registado ao nível dos *Rácios de Financiamento da Despesa*, permite tecer as seguintes considerações:

- ◆ As “**Despesas com o Pessoal**” e das “**Aquisições de Bens e Serviços Correntes**” absorvem, em conjunto, sessenta e nove por cento das receitas correntes (-5 p.p. do que em 2011).

Para esta evolução, contribuíram do mesmo modo, mas com intensidades diferentes de utilização desses recursos, as despesas de pessoal e as aquisições de serviços, já que o indicador decresceu, respetivamente, três e dois p.p.

- ◆ **O aumento**, em cerca de seis pontos percentuais, **da contribuição das Transferências do Exterior para o financiamento das despesas de investimento**, reflete os fluxos do financiamento externo suportado, no essencial, pelo QREN na sequência dos aumentos das percentagens de financiamento de projetos co-financiados;;
- ◆ **Contribuição nula** para financiamento do Investimento executado em 2012 através da “**Venda de Bens de Investimento**” e dos “**Passivos Financeiros**” e das “**Transferências de Fundos e Serviços Autónomos**”.

Em síntese, a autarquia mantém em resultado de uma política de gestão criteriosa de recursos, a capacidade de desenvolver e/ou apoiar os projectos e acções centrais para a prossecução da estratégia global de qualificação do quadro de vida das pessoas e das condições de desempenho das empresas e dos actores económicos e das políticas sectoriais

delineadas, mesmo com recurso expressivo, embora necessariamente complementar, ao auto-financiamento.

### VIII. ENDIVIDAMENTO MUNICIPAL

Considerando o conceito de endividamento municipal plasmado na Lei das Finanças Locais, “o montante de endividamento líquido municipal, compatível com o conceito de necessidade de financiamento do Sistema Europeu de Contas Nacionais e Regionais (SEC95), é equivalente à diferença entre a soma dos passivos, qualquer que seja a sua forma, incluindo nomeadamente os empréstimos contraídos, os contratos de locação financeira e as dívidas a fornecedores, e a soma dos activos, nomeadamente o saldo de caixa, os depósitos em instituições financeiras, as aplicações de tesouraria e os créditos sobre terceiros”, a situação da autarquia, no que diz respeito ao endividamento líquido e aos limites do endividamento líquido municipal está refletida nos quadros seguintes:

#### Endividamento Líquido Municipal

|                              | uni.: euro |            |                                 |
|------------------------------|------------|------------|---------------------------------|
|                              | Activos    | Passivos   | Diferencial<br>Activos/Passivos |
| Saldo Inicial a 1 de Janeiro | 77.451.506 | 50.076.892 | 27.374.614                      |
| Saldo Final a 31 de Dezembro | 84.683.860 | 46.476.846 | 38.207.014                      |

Fonte: Balancetes Analíticos 2011 e 2012  
Tratamento DF

A evolução registada traduz-se, no final do exercício, numa melhoria da situação do município em matéria de endividamento e resulta do efeito conjugado do aumento dos ativos (7 232 355 €) e da diminuição dos passivos (- 3 600 045 €).

Ainda nos termos da lei das finanças locais, o endividamento de curto prazo, o endividamento de médio e longo prazos e o endividamento líquido não podem exceder, respectivamente 10, 100 e 125% do montante das receitas provenientes dos impostos municipais, das participações do município nos fundos municipais OE, da derrama e da participação nos resultados das entidades do sector empresarial local, relativas ao exercício anterior.

uni.:euro

**Limites ao Endividamento Municipal**

|                                       |               |
|---------------------------------------|---------------|
| ENDIVIDAMENTO DE CURTO PRAZO          | 5.243.332,56  |
| ENDIVIDAMENTO DE MÉDIO E LONGO PRAZOS | 37.738.236,49 |
| ENDIVIDAMENTO LÍQUIDO                 | 65.541.656,96 |

**Situação do Município face aos limites de Endividamento**

|                                       |               |               |
|---------------------------------------|---------------|---------------|
| ENDIVIDAMENTO DE CURTO PRAZO          | <b>Margem</b> | 5.243.332,56  |
| ENDIVIDAMENTO DE MÉDIO E LONGO PRAZOS | <b>Margem</b> | 37.738.236,49 |
| ENDIVIDAMENTO LÍQUIDO                 | <b>Margem</b> | 65.541.656,96 |

Fonte: Execução Orçamental 2011 e 2012  
Balancetes Analíticos 2011 e 2012  
Tratamento DF

A capacidade de endividamento de curto prazo e do endividamento líquido municipal estavam, no final do exercício, totalmente disponíveis. Releva-se que, no final do quarto trimestre do exercício, a margem para endividamento de médio e longo prazo permite, no limite, e não considerando o impacto do rateio definido no quadro das disposições orçamentais, um acréscimo de recurso a capitais alheios da ordem dos noventa e cinco por cento.

A leitura dos dados do cálculo dos limites ao endividamento municipal e a situação do município face a esses limites evidenciam, portanto, que existe capacidade potencial de recurso a capitais alheios para financiamento dos programas plurianuais de investimento em áreas estratégicas para a prossecução das políticas municipais de coesão sócio-urbanística e de desenvolvimento local.

**IX. ANÁLISE PATRIMONIAL E FINANCEIRA**

O capítulo seguinte incide sobre a apreciação da situação económica e financeira do município, partindo da situação patrimonial no final do exercício de 2012 espelhada no Balanço e dos factores que determinaram o Resultado Líquido apresentado pela Demonstração dos Resultados e a evolução registada face ao exercício anterior.

## A. ANÁLISE DO BALANÇO

O total do Activo do Município cifrava-se, em 31 de Dezembro de 2012, em 358,8 milhões de euros, dos quais 279 milhões se referem a activos do imobilizado fixo (77,76%), 68,2 milhões respeitam a disponibilidades (19,02%) e 6,2 milhões se reportam a dívidas de terceiros (1,73%).

No fecho do ano em análise, os Fundos Próprios ascendiam a 256,8 milhões de euros, dos quais 7,021 milhões constituem o resultado líquido do exercício.

A estrutura patrimonial da autarquia em 2012 e a respectiva evolução face a 2011 está reflectida no quadro seguinte:

## ESTRUTURA PATRIMONIAL (2010,2011 e 2012)

|   | 2010                  |                | 2011                  |                | 2012                  |                | Variação 2012/2011   |               |
|---|-----------------------|----------------|-----------------------|----------------|-----------------------|----------------|----------------------|---------------|
|   | Valor                 | Estrutura      | Valor                 | Estrutura      | Valor                 | Estrutura      | Valor                | Em %          |
| Imobilizado                               | 282.499.815,40        | 79,53%         | 280.910.123,77        | 79,18%         | 279.033.842,01        | 77,76%         | -1.876.281,76        | -0,67%        |
| Existências/Mercadorias                   | 516.558,70            | 0,15%          | 499.792,39            | 0,14%          | 271.951,17            | 0,08%          | -227.841,22          | -45,59%       |
| Dívidas de Terceiros - Curto Prazo        | 9.122.765,33          | 2,57%          | 5.320.283,12          | 1,50%          | 6.215.453,24          | 1,73%          | 895.170,12           | 16,83%        |
| Disponibilidades                          | 55.045.828,43         | 15,50%         | 59.510.724,88         | 16,77%         | 68.255.896,00         | 19,02%         | 8.745.171,12         | 14,70%        |
| Acréscimos e Diferimentos                 | 8.008.915,56          | 2,25%          | 8.536.451,21          | 2,41%          | 5.075.687,65          | 1,41%          | -3.460.763,56        | -40,54%       |
| <b>Activo</b>                             | <b>355.193.883,42</b> | <b>100,00%</b> | <b>354.777.375,37</b> | <b>100,00%</b> | <b>358.852.630,07</b> | <b>100,00%</b> | <b>4.075.454,70</b>  | <b>1,15%</b>  |
| Património                                | 111.912.999,96        | 46,60%         | 111.912.999,96        | 44,93%         | 111.912.999,96        | 43,57%         | 0,00                 | 0,00%         |
| Reservas de Reavaliação+Reservas Legais   | 86.401.110,51         | 35,97%         | 86.401.110,51         | 34,69%         | 103.805.460,59        | 40,41%         | 17.404.350,08        | 20,14%        |
| Doações                                   | 33.322.300,02         | 13,87%         | 33.377.765,02         | 13,40%         | 33.469.440,02         | 13,03%         | 91.675,00            | 0,27%         |
| Resultados Transitados + RLExercicio      | 8.536.792,58          | 3,55%          | 17.404.350,08         | 6,99%          | 7.688.460,29          | 2,99%          | -9.715.889,79        | -55,82%       |
| <b>Fundos Próprios</b>                    | <b>240.173.203,07</b> | <b>100,00%</b> | <b>249.096.225,57</b> | <b>100,00%</b> | <b>256.876.360,86</b> | <b>100,00%</b> | <b>7.780.135,29</b>  | <b>3,12%</b>  |
| Provisões                                 | 1.547.557,52          | 1,35%          | 2.311.165,67          | 2,19%          | 2.371.028,63          | 2,33%          | 59.862,96            | 2,59%         |
| Empréstimos                               | 46.154.108,09         | 40,13%         | 42.783.709,59         | 40,48%         | 39.388.040,78         | 38,62%         | -3.395.668,81        | -7,94%        |
| Dívidas a Terceiros - Curto prazo         | 8.971.594,33          | 7,80%          | 4.696.611,27          | 4,44%          | 3.857.906,28          | 3,78%          | -838.704,99          | -17,86%       |
| Dívidas a Terceiros - Médio e longo prazo | 153.542,69            | 0,13%          | 0,00                  | 0,00%          | 0,00                  | 0,00%          | 0,00                 | 0,00%         |
| Acréscimos e Diferimentos                 | 58.193.877,72         | 50,59%         | 55.889.663,27         | 52,89%         | 56.359.493,52         | 55,27%         | 469.830,25           | 0,84%         |
| <b>Passivo</b>                            | <b>115.020.680,35</b> | <b>100,00%</b> | <b>105.681.149,80</b> | <b>100,00%</b> | <b>101.976.469,21</b> | <b>100,00%</b> | <b>-3.704.680,59</b> | <b>-3,51%</b> |

Fonte: Balanços a 31 de Dezembro de 2010, 2011 e 2012  
Tratamento DF

A análise do quadro permite evidenciar:

- O aumento do Activo em 1,15 %, em 2012 face a 2011, em resultado *de* efeito conjugado da evolução das diversas massas patrimoniais, concretamente do aumento das disponibilidades e das dívidas de terceiros e, em sentido oposto, do imobilizado e dos acréscimos e diferimentos;
- O acréscimo de 3,1 por cento dos Fundos Próprios explicado por um acréscimo residual registado na conta das doações e pela evolução positiva dos Resultados.

## RELATÓRIO DE GESTÃO 2012

- Sublinha-se que o saldo final da conta 59 resulta do acréscimo dos resultados transitados do exercício de 2011 no montante de 666 mil euros, nos termos dos movimentos contabilísticos sintetizados no quadro seguinte.

## Movimentos ocorridos nas contas da classe 5

Ano: 2012

Unidade: €

| Código das Contas | Designação              | Saldo Inicial  | Aumento       | Redução      | Saldo final    |
|-------------------|-------------------------|----------------|---------------|--------------|----------------|
| 51                | Património              | 111.912.999,96 | 0,00          | 0,00         | 111.912.999,96 |
| 56                | Reservas de reavaliação | 136.260,52     | 0,00          | 0,00         | 136.260,52     |
| 571               | Reservas legais         | 86.264.849,99  | 17.404.350,08 | 0,00         | 103.669.200,07 |
| 576               | Doações                 | 33.377.765,02  | 91.675,00     | 0,00         | 33.469.440,02  |
| 59                | Resultados transitados  | 7.264.163,77   | 1.263.914,42  | 7.861.387,64 | 666.690,55     |

- Uma redução do Passivo na ordem dos três e meio por cento face ao ano anterior associado à diminuição do montante da dívida bancária (- 7,94 %) a reflectir o aumento das amortizações dos empréstimos liquidados no ano, o decréscimo das dívidas a terceiros de curto prazo (-17,86%) e a uma variação positiva de 0,84 % dos Acréscimos e Diferimentos.

Esta variação resulta de um diminuição de -14.237,10 € de acréscimos de custos, tendo sido assegurado o apuramento rigoroso de custos que oneram o ano de 2012 e serão suportados pelo orçamento do exercício seguinte e o aumento do saldo credor dos Proveitos Diferidos no montante de 484.067,35 € a espelhar a amortização no ano dos Proveitos Diferidos de bens financiados no Âmbito do QCA III, Contratos PER (INH) e Contratos Programa firmados com a Administração Central e o reconhecimento do financiamento aprovado, no âmbito do POR Lisboa, de projectos de requalificação das escolas básicas Mina, Vila Chã e Terra dos Arcos (1 366 928,39 €), do alargamento da rede pré escolar /Venteira e Falagueira (387 930,51€), do Zambujal Melhora (51 011,81 €) e do FEIN / Fundo Europeu de Integração de Nacionais dos Países Membros (1 856,65 €).

Releva-se, finalmente, o aumento de 2,6 por cento das Provisões para Riscos e Encargos referente a processos judiciais.

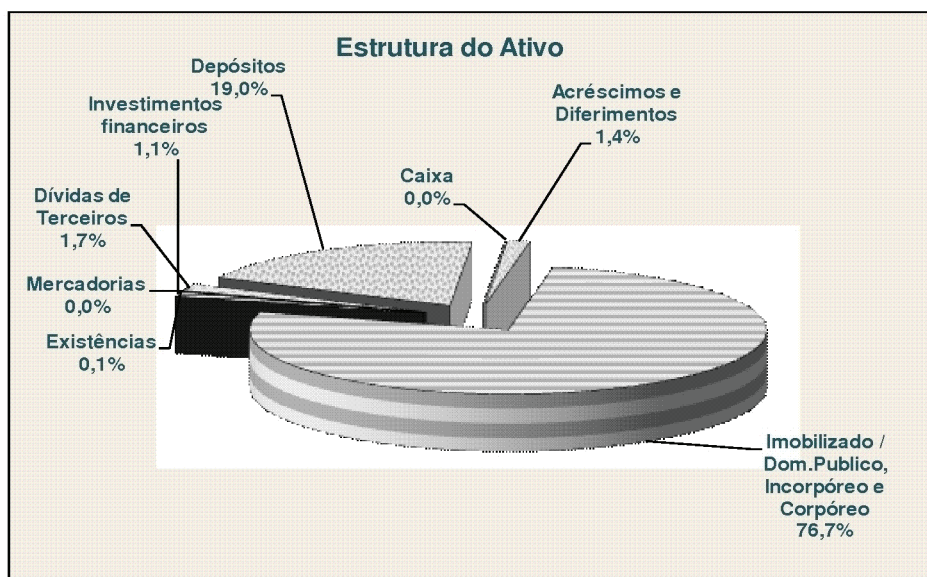
As figuras seguintes representam a estrutura do Activo em 2012 e a análise comparativa com a estrutura apresentada em 2011 releva os aumentos, por ordem decrescente de valor, das Disponibilidades (8 745 171,12 €) e das Dividas de Terceiros de Curto Prazo (895 170,12 €) e as diminuições, por ordem igualmente decrescente dos Acréscimos e Diferimentos (- 3 460 763,56 €), do Imobilizado (- 1 876 281,76 €) e das Existências (- 227 841,22 €).



Fonte: Balanço a 31 de Dezembro de 2012

Tratamento: DF

Em termos genéricos, o Imobilizado e o Activo Circulante mantiveram, face ao ano anterior, a mesma posição relativa.



Fonte: Balanço a 31 de Dezembro de 2012

Tratamento: DF

A variação líquida do Activo Bruto (valor do activo antes de efectuadas as correcções patrimoniais dadas pelas amortizações e a dedução das provisões referentes às diversas rubricas do balanço) cifra-se, em 2012, após a dedução das Alienações e Transferências/Abates aprovados nos termos consignados no sistema de controlo interno, em 5 793 697€.

Esta variação foi suportada por um aumento de 3 984 290,46 € das imobilizações corpóreas, de 2 048 589,7 € de imobilizações em bens de domínio público e de 4 468 808, 55 € das imobilizações em curso, tendo sido realizados 4 710 291,30 € de Transferências e Abates, dos quais 4 495 891,62 € se reportam a movimentos contabilísticos de transferência de equipamentos que estavam classificados em Imobilizações em curso e que, dado que foram concluídos ou entraram em funcionamento em 2012, passaram a integrar as correspondentes contas do imobilizado corpóreo e do domínio público.

A análise da execução das Grandes Opções do Plano do exercício e as Notas ao Balanço e Demonstração de Resultados / Classe do Imobilizado que integram os documentos de prestação de contas detalham o perfil e a dimensão dos investimentos realizados, pelo que não se justifica neste ponto uma abordagem mais pormenorizada desta matéria.

Sublinham-se, neste contexto de análise, apenas três questões.

A primeira reporta-se ao nível das disponibilidades actuais que garantem um bom nível de autonomia financeira e que resulta de um quadro de gestão de fundos rigoroso que permitirá fazer face, no quadro do planeamento plurianual da acção municipal, à realização da contrapartida nacional dos projectos co-financiados no âmbito do QREN e a outros investimentos a financiar predominantemente ou exclusivamente através de capitais próprios, nomeadamente no domínio da atenuação dos défices habitacionais, da qualificação e regeneração urbanas e do parque escolar, bem como aos custos de manutenção e exploração dos equipamentos educativos e sociais, de conservação do espaço público e implementação das políticas sociais que o município tem adoptado nos mais diversos domínios.

O segundo comentário visa explicar a variação negativa das existências e mercadorias (-45,59 %) a evidenciar um processo de gestão das aquisições face às necessidades mais eficiente de que resultou uma diminuição das existências finais, em 2012, por consumo de

stock não renovado no montante de 198 261,43 € ou seja cerca de quatro vezes e meia superior à verificada no exercício anterior.

Em 2012, o valor global dos consumos foi de 1 504 211,01 € e reflete, face ao exercício transacto, uma forte contracção de um montante aproximado de 448 000 mil euros, de nível, aliás, aproximado ao verificado no exercício anterior face a 2010.

As Notas ao Balanço e Demonstração de Resultados / Classe das Existências que integram os documentos de prestação de contas detalham o perfil, o volume das compras realizadas e dos consumos efectuados, pelo que não se justifica neste ponto uma abordagem mais pormenorizada desta matéria.

A última questão centra-se na variação positiva calculada para as Dividas de Terceiros de Curto Prazo justificada, em três quartos, pelo aumento das cobranças em atraso.

Os indicadores de análise da estrutura do Activo coligidos no quadro seguinte evidenciam uma estrutura relativamente estável dos três primeiros indicadores ao longo do período considerado, sublinhando-se o aumento do peso relativo do activo fixo no endividamento bancário a reflectir o nível de amortizações da actual carteira de empréstimos. A evolução do último indicador resulta do nível de variação menos expressivo quando comparadas as variações nos dois últimos exercícios do imobilizado

#### Indicadores de Análise do Activo

|   | 2009 | 2010 | 2011  | 2012  |
|---|------|------|-------|-------|
| Activo Fixo / Activo Total                      | 80%  | 80%  | 79%   | 78%   |
| Activo Circulante / Activo Total                | 20%  | 20%  | 21%   | 22%   |
| Activo Fixo / Endividamento médio e longo prazo | 563% | 612% | 657%  | 708%  |
| Amortizações Exercício / Variação Imobilizado   | 32%  | 235% | -504% | -416% |

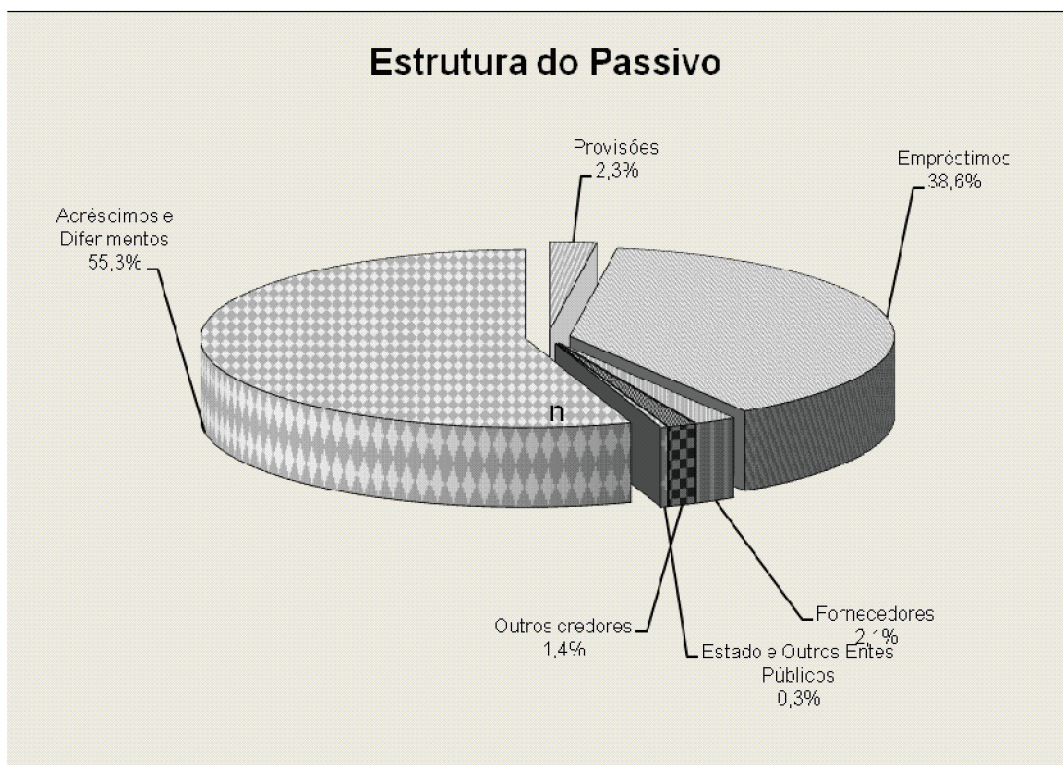
Fonte: Balanço a 31 de Dezembro de 2009,2010, 2011 e 2012  
Tratamento: DF

Sublinha-se ainda que apenas cerca de um sétimo do ativo fixo atual (14,1 %) foi financiado com recurso ao endividamento de médio e longo prazo a conferir, ao nível da análise patrimonial, com leituras anteriores sobre o recurso ao crédito como forma de complementar o financiamento de projectos estratégicos para o desenvolvimento local e a qualificação do

quadro de vida dos residentes e a evidenciar uma utilização da capacidade de endividamento disponível baseada em parâmetros selectivos e de grande rigor.

Complementa a apreciação sobre o Activo da autarquia o indicador que relaciona as amortizações e a variação do imobilizado o qual, em 2012, representa - 416% da reposição do activo fixo imobilizado e expressa a evolução pouco expressiva do imobilizado no período.

A **estrutura do Passivo** evidenciada no gráfico seguinte e a análise comparativa com a estrutura apresentada em 2011 releva um aumento de 2,59 por cento de Provisões para Riscos e Encargos, uma diminuição das dívidas a longo prazo junto das instituições financeiras (cuja variação relativa face a 2011 é da ordem dos oito por cento), uma redução de cerca de dezoito por cento das Dívidas a Terceiros – Curto Prazo e um inexpressivo acréscimo da componente dos Acréscimos e Proveitos Diferidos.



No que se refere às Provisões para Riscos e Encargos (no montante global de 2 371 028,63 €) releva-se que se circunscreve à provisão para processos judiciais em curso e se destina a fazer face a responsabilidades estimadas pelos advogados responsáveis pelo contencioso da Câmara, decorrentes de processos intentados contra a autarquia e que em 31 de Dezembro se encontravam em curso.

Relativamente aos Acréscimos de Custos refere-se que correspondem, nas suas grandezas mais expressivas, a remunerações de trabalho (férias, subsidio de férias, férias não gozadas e trabalho extraordinário) no montante de 2,674 Milhões de euros, a facturas de 2012 entradas em 2013 num total de 1 589 357,54 € e a encargos de instalações que totalizam 321 191, 97 € que, em conjunto, explicam noventa e nove por cento dos acréscimos de custos apurados.

Em matéria de Proveitos Diferidos, sublinha-se que a sua variação decorre do facto do reconhecimento dos subsídios de investimento obtidos no âmbito dos projetos co-financiados estar associada à conclusão dos projetos ou início de entrada em funcionamento que ocorre temporalmente desfasada e, complementarmente, de regularizações pontuais de proveitos não reconhecidos em anos anteriores.

O montante global de Proveitos Diferidos reconhecidos em 2012 cifra-se em 1 282 136,50 €. No âmbito das regularizações do exercício, procedeu-se à regularização das amortizações dos proveitos reconhecidos no montante de 41 085,26 € e ao débito das contas de registo dos subsídios de investimento (num total de 1 717 704,97 €) na percentagem do montante amortizado do imobilizado conforme os quadros seguintes sintetizam:

## RELATÓRIO DE GESTÃO 2012

| AMORTIZAÇÃO DE PROVEITOS DIFERIDOS 2012                                  |   |                       |                        |                     |
|--|---|-----------------------|------------------------|---------------------|
|  |   |                       |                        | uni.: Euros         |
| Projecto de Investimento   | Programa de Financiamento / Entidade Financiadora | Valor dos Bens        | Valor do Financiamento | Proveitos           |
| Alo Digital  | POS_C FEDER                                       | 266.632,82            | 93.459,25              | 2.516,47            |
| Alo Digital  | POS_C / Assoc. Interm. Alo Digital                | 266.632,82            | 54.763,28              | 1.476,23            |
| URBAN II - Jardim 25 de Abril / Damaia                                   | CCDR  | 154.986,18            | 27.080,37              | 1.354,02            |
| Palácio Condes da Lousã / Quinta Grande da Damaia - 1ª Fase              | CCDR  | 898.000,00            | 633.398,90             | 7.917,50            |
| PROQUAL / Mercado da Brandoa   | CCDR  | 2.281.680,98          | 992.042,50             | 12.400,54           |
| Requalificação da Av.º Gago Coutinho / Santos Matos                      | IAPMEI  | 101.550,26            | 50.775,13              | 2.672,38            |
| PER Vale do Paraíso  | PER / IHRU  | 2.338.734,07          | 1.123.674,59           | 14.050,60           |
| Vale Paraíso - Infraestruturas Urbanísticas                              | PER / IHRU  | 558.274,70            | 227.451,99             | 11.372,60           |
| Vale Paraíso - Equipamentos Sociais                                      | IHRU  | 824.822,40            | 165.220,07             | 2.065,26            |
| PER Casal da Boba  | PER / IHRU  | 13.397.411,12         | 10.072.289,58          | 125.904,02          |
| Infraestruturas Urbanísticas / Casal da Boba                             | PER / IHRU  | 3.189.887,15          | 2.398.184,79           | 119.909,24          |
| Fogos da Coopalme  | PER / IHRU  | 1.923.045,52          | 789.968,18             | 9.874,60            |
| Fogos Santos Coelho  | PER / IHRU  | 794.398,54            | 381.228,42             | 4.765,42            |
| Eixo 1 / Elias Garcia / Estrada dos Salgados                             | PORLVT / Junta Metropolitana de Lisboa            | 823.026,36            | 54.979,79              | 2.749,00            |
| Eixo 1 / Logradouros A e B Rua Cidade de Luanda                          | PORLVT / Junta Metropolitana de Lisboa            | 356.358,93            | 9.038,86               | 451,94              |
| Eixo 1 / Estrada dos Salgados  | PORLVT / Junta Metropolitana de Lisboa            | 1.090.819,77          | 11.371,26              | 568,56              |
| Eixo 1 / Parque Urbano da Falagueira - 1.ª Fase                          | PORLVT / Junta Metropolitana de Lisboa            | 1.331.589,36          | 404.018,35             | 20.200,92           |
| Parque Urbano da Falagueira - 2.ª Fase                                   | PORLVT / Junta Metropolitana de Lisboa            | 5.109.906,05          | 3.321.438,93           | 166.071,94          |
| Eixo 1 / Casa Roque Gameiro - Exec. Arranjos Exteriores                  | PORLVT / Junta Metropolitana de Lisboa            | 1.119.077,18          | 237.602,99             | 2.970,04            |
| Eixo 1 / Qualificação do Espaço Urbano                                   | PORLVT / Junta Metropolitana de Lisboa            | 833.209,85            | 446.902,48             | 22.345,12           |
| Eixo 1 / EB1 Casal da Boba - Qualificação Parq. Escolar                  | PORLVT / Junta Metropolitana de Lisboa            | 2.220.344,03          | 954.143,02             | 11.926,78           |
| Eixo 1 / Jardim Central de S. Brás                                       | PORLVT / Junta Metropolitana de Lisboa            | 995.645,18            | 502.110,24             | 6.276,38            |
| Eixo 3 / JI Boba   | CCDR  | 794.377,95            | 205.810,25             | 2.572,64            |
| Eixo 3 / EB1 Mina1 - Cerrado da Bica                                     | CCDR  | 589.000,57            | 127.511,45             | 1.593,88            |
| Eixo 3 / EB1 Reboleira 3 - José Ruy                                      | CCDR  | 2.181.592,76          | 127.221,16             | 1.590,26            |
| Eixo 3 / EB1 Buraca 1  | CCDR  | 1.203.694,09          | 123.669,60             | 1.545,88            |
| Eixo 3 / EB1 Damaia 3  | CCDR  | 944.691,83            | 92.001,50              | 1.150,02            |
| Contrato Prog. DREL / 01 - JI EB1 Mina 9                                 | DREL  | 1.318.674,99          | 127.511,25             | 1.593,88            |
| Contrato Prog. DREL / 98 - JI Brandoa                                    | DREL  | 370.081,83            | 104.637,92             | 1.307,98            |
| Contrato Prog. DREL / 98 - JI Brandoa 2                                  | DREL  | 1.371.176,90          | 61.335,37              | 766,70              |
| Contrato Prog. DREL / 98 - JI Brandoa 3                                  | DREL  | 778.844,26            | 62.669,42              | 783,38              |
| Contrato Prog. DREL / 98 - JI Alfragide                                  | DREL  | 689.390,10            | 95.058,64              | 1.188,22            |
| Contrato Prog. DREL / 98 - JI Damaia                                     | DREL  | 580.902,66            | 127.512,35             | 1.593,90            |
| Contrato Prog. DREL / 98 - JI Buraca - Cova da Moura                     | DREL  | 1.603.546,25          | 89.972,56              | 1.124,66            |
| Contrato Prog. DREL / 98 - JI Reboleira - Vasco Martins Reboio           | DREL  | 645.134,31            | 57.361,62              | 717,02              |
| Contrato Prog. DREL / 98 - Centro de Infância da Venteira                | DREL  | 358.113,91            | 66.377,65              | 829,72              |
| Urban I - Quinta de S. Miguel - Casa de Acolhimento e Centro Comunitário | URBAN/DGDR  | 1.885.995,44          | 544.040,01             | 6.800,50            |
| Urban I - Esc. Intercultural / Fórum / Espaços p/ Micro-empresas         | URBAN/DGDR  | 2.985.301,57          | 1.143.136,06           | 14.289,20           |
| Urban I - Escola Básica Falagueira 3 - Santos Matos                      | URBAN/DGDR  | 897.619,02            | 404.719,98             | 5.059,00            |
| Urban I - Pavilhão José Torres / EB Damaia 2                             | URBAN/DGDR  | 368.161,42            | 184.444,68             | 2.305,56            |
| Qualificação Urbanística Plano Integrado Zambujal                        | IGAPHE  | 522.031,90            | 522.031,90             | 34.190,64           |
| Infraestruturas Urbanísticas / Casal do Silva                            | IHRU  | 941.435,90            | 439.901,99             | 21.995,10           |
| PER Casal do Silva - 1.ª Fase  | IHRU  | 3.288.343,61          | 1.536.534,79           | 19.206,86           |
| PER Casal do Silva - 2.ª Fase  | IHRU  | 6.230.619,45          | 2.911.363,33           | 36.392,26           |
| Casal da Mira  | IHRU  | 27.869.594,68         | 13.671.512,44          | 170.893,74          |
| Casal da Mira - Infraestruturas Urbanísticas                             | IHRU  | 6.013.688,69          | 2.774.277,59           | 138.713,88          |
| Urban II - Rep. Parque I. Jardim Central da Buraca                       | CCDR  | 152.179,59            | 106.525,71             | 5.326,30            |
| Urban II - Jardim Central da Buraca                                      | CCDR  | 606.902,24            | 424.831,57             | 21.241,58           |
| Urban II - Gen. Roçadas / Padre Himalaia                                 | CCDR  | 77.719,21             | 51.671,49              | 2.583,58            |
| Urban II - Arranjos Urbanísticos R. General Tamagnini                    | CCDR  | 81.534,91             | 57.074,44              | 2.853,72            |
| Urban II - Inst. Desp. Culturais R. Andrade Corvo                        | CCDR  | 518.237,66            | 362.766,36             | 4.534,58            |
| Proqual / Vitorino Nemésio, Tim Tim Sítima, Larg Parreirinha             | CCDR  | 406.749,73            | 192.594,67             | 9.629,74            |
| Proqual / Vitorino Nemésio, Tim Tim Sítima, Larg Parreirinha             | CCDR  | 653.593,81            | 57.778,40              | 2.889,92            |
| PoEnergia - EB1 Damaia 3 - Qualificação do Parque Escolar                | IAPMEI  | 944.691,83            | 17.309,21              | 216,38              |
| PoEnergia - EB1 Damaia 1 - Qualificação do Parque Escolar                | IAPMEI  | 1.303.450,46          | 134.850,00             | 1.685,62            |
| PoEnergia - EB1 Reboleira 3 - Qualificação do Parque Escolar             | IAPMEI  | 2.185.330,65          | 42.719,16              | 533,98              |
| PoEnergia - EB1 Mina 9 - Qualificação do Parque Escolar                  | IAPMEI  | 1.327.391,93          | 45.409,11              | 567,62              |
| Proqual - Centro de Juventude da Amadora                                 | CCDR  | 1.976.720,00          | 647.947,92             | 8.099,36            |
| Proqual - Centro de Juventude da Amadora                                 | CCDR  | 1.976.720,00          | 555.383,93             | 6.942,30            |
| Proqual - Centro Cívico e Jardim Luis Camões                             | CCDR  | 4.435.551,00          | 1.552.442,85           | 31.048,88           |
| Proqual - Centro Cívico e Jardim Luis Camões                             | CCDR  | 4.435.551,00          | 1.330.665,30           | 26.613,32           |
| Proqual - Biblioteca, Espaço Internet e Espaço Pol                       | CCDR  | 436.085,00            | 130.825,50             | 1.635,32            |
| Proqual - Biblioteca, Espaço Internet e Espaço Pol.                      | CCDR  | 436.085,00            | 152.629,75             | 1.907,86            |
| Proqual / Parque Escolar, JI e ATL Brandoa                               | CCDR  | 2.978.701,00          | 549.337,32             | 6.866,72            |
| Proqual / Parque Escolar, JI e ATL Brandoa                               | CCDR  | 2.275.587,00          | 769.072,24             | 9.613,40            |
| Creche Casal Popular Damaia  | CCDR  | 251.992,59            | 34.019,00              | 425,24              |
| Bairros críticos Cova Moura  | IHRU  | 148.361,95            | 148.361,95             | 7.418,10            |
| Bairros críticos Cova Moura - PIPEME                                     | IHRU  | 494.407,77            | 396.806,97             | 4.960,10            |
| Bairros críticos Cova Moura - Polidesportivo                             | GEPI  | 137.311,19            | 137.311,19             | 1.373,12            |
| POR LISBOA EB1 / JI / ATL Mina 1 / POR LISBOA EB1 Mina I 34/2005         | CCDR  | 1.688.402,16          | 844.201,08             | 13.858,74           |
| POR LISBOA EB Vila Chã / EB1 / JI / Creche de Vila Chã I/19.2006         | CCDR  | 2.992.125,80          | 1.496.062,90           | 24.263,96           |
| Biblioteca Municipal Piteira Santos / I80/2002                           | DGLB  | 3.980.993,84          | 888.143,80             | 11.101,80           |
| Zambujal Melhora - Centralidade Praça das Minas                          | IFDR  | 236.240,55            | 153.556,36             | 7.677,82            |
| Zambujal Melhora - Centralidade Mães Água                                | IFDR  | 491.227,80            | 319.298,07             | 15.964,90           |
| Zambujal Melhora - Caminhos do Zambujal                                  | IFDR  | 795.389,24            | 517.003,01             | 15.903,16           |
| Zambujal Melhora - Praça das Galegas e Viveiro                           | IFDR  | 174.550,26            | 113.457,67             | 472,74              |
| Alargamento Rede Pre - Escolar EB1 Venteira                              | IFDR  | 414.323,50            | 207.161,75             | 2.799,48            |
| Alargamento Rede Pre - Escolar JI Falagueira                             | IFDR  | 330.000,00            | 165.000,00             | 2.062,50            |
| POR LISBOA - Requalificação da EB 1 / JI Terra dos Arcos                 | CCDR  | 1.000.387,72          | 650.252,02             | 11.021,22           |
| <b>TOTAL</b>   |   | <b>145.652.543,75</b> | <b>61.804.227,18</b>   | <b>1.282.136,50</b> |

Fonte: Mapa dos Financiamentos por Conta 2012

Tratamento DF

## RELATÓRIO DE GESTÃO 2012

## REGULARIZAÇÃO DE PROVEITOS DIFERIDOS 2012

| REGULARIZAÇÃO DE PROVEITOS DIFERIDOS 2012                   |   |  |
|---|---|--|
|   |   | uni.: Euros  |
| Projecto de Investimento                                    | Programa de Financiamento / Entidade Financiadora | Regularização dos Proveitos Diferidos Referentes a Anos Anteriores |
| POR LISBOA EB1/JI/ATL MINA 1/POR LISBOA EB1 MINA I 34/2005  | CCDR  | 424,05   |
| POR LISBOA EB VILA CHA/EB 1/JI/CRECHE DE VILA CHÃ I/19 2006 | CCDR  | -76,13   |
| ZAMBUJAL MELHORA - Centralidade Praça das Minas             | IFDR  | 639,82   |
| ZAMBUJAL MELHORA - Centralidade Mães Água                   | IFDR  | 1.330,41   |
| ZAMBUJAL MELHORA - Caminhos do Zambujal                     | IFDR  | 5.791,54   |
| Alargamento Rede Pre-Escolar EB1 Venteira                   | IFDR  | 10.917,15  |
| Alargamento Rede Pre-Escolar JI Falagueira                  | IFDR  | 10.118,76  |
| POR LISBOA - Requalificação da EB 1/JI Terra dos Arcos      | CCDR  | 11.939,66  |
| <b>TOTAL</b>  |   | <b>41.085,26</b>   |
| Fonte: Notas de Lançamento de Regularizações                |   |  |

## B. ANÁLISE DA DEMONSTRAÇÃO DOS RESULTADOS

A estrutura da Demonstração dos Resultados referente ao exercício de 2012 e a respectiva evolução face a 2011 está reflectida no quadro seguinte:

| ESTRUTURA DA DEMONSTRAÇÃO DE RESULTADOS (2010, 2011 e 2012)               |                      |                |                      |                |                      |                |                      |               |
|---|----------------------|----------------|----------------------|----------------|----------------------|----------------|----------------------|---------------|
| Descrição   | 2010                 |                | 2011                 |                | 2012                 |                | Variação 2012/2011   |               |
|   | Valor                | Em %           | Valor                | Estrutura      | Valor                | Estrutura      | Valor                | Em %          |
| Custos MVMPC  | 2.344.975,19         | 2,97%          | 1.899.491,21         | 2,44%          | 1.504.211,01         | 2,01%          | -395.280,20          | -20,81%       |
| Fornecimentos e Serv.Ext.   | 26.135.155,33        | 33,05%         | 27.678.597,30        | 35,51%         | 27.846.885,32        | 37,24%         | 168.288,02           | 0,61%         |
| Custos Pessoal  | 29.143.313,99        | 36,86%         | 26.486.179,85        | 33,98%         | 24.822.845,12        | 33,19%         | -1.663.334,73        | -6,28%        |
| Transf.Corr./Subsídios  | 10.305.980,93        | 13,03%         | 10.455.893,27        | 13,42%         | 10.429.904,76        | 13,95%         | -25.988,51           | -0,25%        |
| Amortizações  | 8.703.274,40         | 11,01%         | 8.014.811,69         | 10,28%         | 7.797.564,36         | 10,43%         | -217.247,33          | -2,71%        |
| Custos Extraordinários  | 1.030.511,11         | 1,30%          | 1.289.467,74         | 1,63%          | 807.844,77           | 1,08%          | -461.622,97          | -36,36%       |
| Outros Custos   | 1.411.724,21         | 1,79%          | 2.134.683,15         | 2,74%          | 1.575.628,62         | 2,11%          | -559.054,53          | -26,19%       |
| <b>Custos e Perdas Totais</b>   | <b>79.074.935,16</b> | <b>100,00%</b> | <b>77.939.124,21</b> | <b>100,00%</b> | <b>74.784.883,96</b> | <b>100,00%</b> | <b>-3.154.240,25</b> | <b>-4,05%</b> |
| Vendas e Prestações de Serviços   | 9.385.597,95         |                | 9.804.106,55         | 11,13%         | 10.112.197,28        | 12,36%         | 308.090,73           | 3,14%         |
| Impostos e Taxas  | 33.827.261,93        |                | 33.657.318,93        | 38,21%         | 32.373.756,59        | 39,57%         | -1.283.562,34        | -3,81%        |
| Proveitos Suplementares   | 716.549,07           |                | 733.627,62           | 0,83%          | 631.435,31           | 0,77%          | -102.192,31          | -13,93%       |
| Transf./Subsídios obtidos   | 37.194.978,59        |                | 33.166.244,00        | 37,65%         | 30.546.540,90        | 37,34%         | -2.619.703,10        | -7,90%        |
| Outros Proveitos  | 6.445.290,20         |                | 10.718.013,42        | 12,17%         | 8.142.723,62         | 9,95%          | -2.575.289,80        | -24,03%       |
| <b>Proveitos e Ganhos Totais</b>  | <b>87.569.677,74</b> |                | <b>88.079.310,52</b> | <b>100,00%</b> | <b>81.806.653,70</b> | <b>100,00%</b> | <b>-6.272.656,82</b> | <b>-7,12%</b> |
| <b>Resultado Líquido do Exercício</b>                                     | <b>8.494.742,58</b>  |                | <b>10.140.186,31</b> |                | <b>7.021.769,74</b>  |                |                      |               |
| Fonte: Demonstração de Resultados a 31 de Dezembro de , 2010, 2011 e 2012 |                      |                |                      |                |                      |                |                      |               |
| Tratamento: DF  |                      |                |                      |                |                      |                |                      |               |

Os *Proveitos e Ganhos Totais* ascenderam, em 2012, a 81 milhões, oitocentos e sessenta e seis mil, seiscentos e cinquenta e três euros, o que representa, face a 2011, uma quebra aproximada de sete por cento.

A estrutura é similar à do exercício anterior, salientando-se que cerca de trinta e nove por cento provêm da liquidação de impostos e taxas (32,3 milhões de euros) e aproximadamente trinta e sete por cento constituem subsídios obtidos (30,5 milhões de euros) e reflectem, face ao ano anterior, respectivamente, decréscimos de 3,8 e 7,9 por cento.

O decréscimo de 1, 283 milhões de € em Impostos e Taxas resulta do efeito conjugado dos aumentos da cobrança do IMI, do IUC e do IMT e da redução da Derrama (- 44,2 %) parcialmente anulados pelas restituições efetuadas.

A variação negativa verificada ao nível das Transferências e Subsídios Obtidos é no fundamental determinada pelo efeito das medidas do plano de ajustamento económico e financeiro traduzidas na redução de um milhão, duzentos e quarenta e cinco mil euros nas transferências do Orçamento de Estado a título da participação do município nos impostos do estado (FEF e FSM) e das transferências com origem no IRS (- 1 177 792 €), em resultado da decisão dos órgãos municipais de aplicar a taxa reduzida de 4 %, devolvendo aos munícipes um por cento do IRS cobrado no território municipal.

Os Proveitos e Ganhos Operacionais, os Proveitos Extraordinários e os Proveitos e Ganhos Financeiros totalizam 8,1 milhões de euros o que representa uma variação negativa, face ao exercício anterior, de 2,5 milhões € (-24 %).

Os *Custos e Perdas Totais* elevaram-se, em 2012, a 74,784 milhões de euros, o que significa um redução, face ao ano anterior, da ordem de três milhões, cento e cinquenta mil euros.

A leitura dos dados sobre os custos em 2012 evidencia uma estrutura de custos relativamente estável no quadro da qual os Fornecimentos e Serviços Externos, os Custos de Pessoal, as Transferências Correntes/Subsídios e as Amortizações apresentam os pesos relativos mais elevados no cômputo global dos custos, respetivamente 37, 24% 33,19 %, 13,95 e 10,43%.

Referem-se, contudo, ligeiras alterações verificadas nesta estrutura em particular o peso relativo, face ao exercício anterior, dos custos de pessoal inferior em 0,79 p.p. e dos custos com fornecimentos e serviços externos superior em 1,7 p. p..

A redução dos custos de pessoal, em seis por cento, resulta diretamente das reduções remuneratórias mensais e dos subsídios introduzidas na sequência da assinatura do plano de ajustamento económico e financeiro e respetivas alterações no quadro das avaliações do memorando.

A única evolução positiva reporta-se aos Fornecimentos e Serviços Externos que regista um ligeiro aumento de 168 288,02 € e que traduz uma variação positiva, face ao ano transato, de 0,61%.

## RELATÓRIO DE GESTÃO 2012

A variação negativa expressiva dos Outros Custos verificada entre 2012 e 2011 (- 559 054,53 €) é consequência direta da evolução da conta de *Provisões do Exercício* que regista um valor inferior ao realizado no ano transato no montante de 578 332, 18 €, a que acresce um ligeiro aumento dos Outros Custos Operacionais (+ 98 887,04 €) e uma redução dos Custos e Perdas Financeiros de 79 609,39 €.

A regularização de provisões a que se procedeu respeitou apenas as situações a que estão associados riscos e a sua importância é adequada às necessidades.

Para efeitos de reforço da provisão para cobranças duvidosas, consideraram-se as dívidas de terceiros que estão em mora há mais de seis meses e cujo risco de incobrabilidade é devidamente justificado.


O montante anual acumulado de provisão para cobertura das dívidas referidas no parágrafo anterior e os valores reportados às provisões efectuadas no ano económico anterior que foram anulados foi determinado nos termos do POCAL, conforme o quadro seguintes espelha:

R

R









## Dívidas de Cobrança Duvidosa

Ano: 2012

Unidade: €

| Código das Contas | Designação           | Saldo final  |
|-------------------|----------------------|--------------|
| 2181              | Cobranças em atraso  | 3.310.696,11 |
| 2182              | Cobranças em litígio | 336.166,92   |
| Total             |                      | 3.646.863,03 |

Foi, ainda, ajustada a provisão constituída no exercício anterior para obsolescência/depreciação de existências, considerando a anulação de artigos que tiveram movimento no corrente exercício e o acerto com o inventário físico de 2012.

Foi igualmente ajustada a provisão para processos judiciais.

O quadro seguinte espelha os aumentos, as reduções e o saldo final que reflectem as provisões efectuadas:

## Provisões

Ano: 2012

Unidade: €

| Designação                                | Saldo inicial | Aumento    | Redução   | Saldo final  |
|---|---------------|------------|-----------|--------------|
| Provisões para aplicações de tesouraria   | 0,00          | 0,00       | 0,00      | 0,00         |
| Provisões para cobranças duvidosas        | 2.170.638,87  | 404.212,97 | 0,00      | 2.574.851,84 |
| Provisões para riscos e encargos          | 2.311.165,67  | 113.606,55 | 53.743,59 | 2.371.028,63 |
| Provisões para depreciação de existências | 185.738,55    | 46.944,70  | 7.434,38  | 225.248,87   |
| Provisões para investimentos financeiros  | 0,00          | 0,00       | 0,00      | 0,00         |

**O Resultado Líquido do Exercício de 2012** atingiu o valor de **7 021 769,74** €uros.

O resultado do exercício expressa a capacidade que a câmara tem de gerir de uma forma sustentável a aplicação de recursos no quadro de uma estratégia de resolução sustentável dos problemas, promovendo de forma contínua a qualidade de vida dos cidadãos e criando as condições para um melhor desempenho da actividade por parte das empresas e dos actores económicos.

Releva-se o nível relativamente estável dos resultados do último triénio o que, dada a ordem de grandeza, evidencia a eficiência e eficácia na gestão de recursos que tem sido imprimida pela câmara municipal.

Esta capacidade de gestão de custos e dos proveitos enfatiza as conclusões da análise do endividamento líquido municipal calculado nos termos definidos pela actual lei das finanças locais e o cumprimento das regras de controlo do deficit público.

O conjunto de indicadores financeiros referentes ao Endividamento, Solvabilidade e Liquidez para o ano em análise e para o biénio anterior constantes do quadro seguinte permitem analisar a evolução da situação financeira.

### Indicadores de Análise Financeira

|                                   | 2009 | 2010 | 2011 | 2012 |
|-----------------------------------|------|------|------|------|
| <b>Endividamento</b>              | 33%  | 32%  | 30%  | 28%  |
| <b>Estrutura de Endividamento</b> | 17%  | 18%  | 12%  | 12%  |
| <b>Solvabilidade</b>              | 199% | 209% | 236% | 252% |
| <b>Autonomia Financeira</b>       | 67%  | 68%  | 70%  | 72%  |
| <b>Liquidez Geral</b>             | 356% | 344% | 583% | 675% |
| <b>Liquidez Reduzida</b>          | 350% | 340% | 579% | 672% |
| <b>Liquidez Imediata</b>          | 279% | 259% | 470% | 577% |

Fonte: Balanço a 31 de Dezembro de 2009,2010, 2011 e 2012

Tratamento:DF

A análise global dos rácios configura uma situação financeira favorável.

Os rácios de Liquidez Geral, Reduzida e Imediata (respectivamente 675, 672 e 577%) evidenciam os elevados níveis de liquidez que o município detém e confirmam as leituras de uma evolução positiva, quando cotejados com os valores do exercício anterior.

Estes rácios (2010, 2011 e 2012) são diretamente comparáveis, na medida em que no actual exercício, à semelhança do que aconteceu no exercício anterior, se procedeu ao reconhecimento, em 2012, dos valores exigíveis em 2013 referentes aos empréstimos de médio e longo prazo.

Com efeito o activo circulante excede expressivamente o passivo circulante, confirmando-se por isso os níveis elevados de liquidez.

É importante referir que estes indicadores traduzem com rigor a situação financeira real do Município, no que concerne nomeadamente às dívidas de curto e médio prazo que são reconhecidas contabilisticamente no momento da entrada das facturas, o que reforça a relevância das leituras destes indicadores.

O Município possui um bom nível de autonomia financeira, já que o nível de fundos próprios em relação ao valor total do activo é elevado. Releva-se a tendência crescente que os dados dos últimos anos evidenciam.

A capacidade de endividamento do município, medida pelo indicador financeiro Passivo/Activo apresenta uma tendência claramente favorável e que está associada à evolução do passivo, nomeadamente à componente “empréstimos de médio e longo prazo” cujo saldo credor no final do ano era inferior ao saldo inicial em três milhões, trezentos e noventa e cinco mil, seiscentos e sessenta e oito euros.

### Proposta de Aplicação dos Resultados do Exercício

O Resultado Líquido do Exercício no montante de **7 021 769,74 €** deverá permanecer na conta de “Resultados Transitados” aguardando deliberação posterior sobre a sua aplicação.

R

R

R

fuf

#

aflixas

fama

fuf

M

**NOTAS À CLASSE DE EXISTÊNCIAS E À CLASSE DO IMOBILIZADO****CLASSE DAS EXISTÊNCIAS**

As notas sobre a classe 3 visam esclarecer questões relacionadas com a gestão das existências, explicitar as bases de movimentação das subcontas 31-Compras, 36-Matérias primas, subsidiárias e de consumo e 38-Regularização de Existências, bem como sublinhar algumas considerações sobre a evolução das existências e a estrutura das matérias consumidas.

***Considerações Gerais***

No âmbito da gestão das existências, mantiveram-se os pressupostos utilizados nos últimos anos, vigorando assim o princípio da continuidade, nomeadamente no que respeita a:

- a) Consolidação das medidas de integração dos profissionais que desempenham as tarefas no armazém. O processo de organização do espaço físico e de preparação dos inventários tem sido considerado um fator preponderante de sucesso nas tarefas relacionadas com a inventariação e manutenção das existências, pelo que os referidos profissionais estão sensibilizados para a importância destes procedimentos na gestão global das existências;
- b) Manutenção dos armazéns asseados e organizados, tendo em conta a rotatividade das existências e a sua eficiente circulação no espaço existente. As existências estão conservadas de forma adequada, encontrando-se devidamente identificadas e rotuladas, possibilitando o controlo dos níveis de stock *in loco* e a realização de processos de inventariação mais rápidos e rigorosos;
- c) Aprimoramento contínuo das metodologias de organização e sistematização dos trabalhos de movimentação de armazém, de modo a proporcionar um maior rigor na sua execução;
- d) Implementação de sistemas de controlo e validação das existências em armazém que permitam um nivelamento dos procedimentos relacionados com projeções de consumos e reposições de stock, influenciando diretamente no volume de existências em armazém;
- e) Desenvolvimento de procedimentos de fornecimento contínuo a um ano, na medida em que contribuem positivamente para uma redução dos tempos de reposição de stocks e respetiva satisfação das necessidades dos serviços municipais;
- f) Vigilância constante de procedimentos operacionais e administrativos conducentes à celeridade e eficácia de todo o processo de armazenamento, bem como a uma manutenção mais eficiente dos stocks mínimos.

**Procedimentos das contas da Classe 3 – Existências**▪ **Encerramento**

O encerramento do exercício económico de 2012 foi efetuado numa base semestral, consistindo em:

- a) Movimentações das existências e respetivas regularizações ao nível da aplicação do Aprovisionamento;
- b) Emissão de balancetes no final de cada semestre, através da aplicação da Contabilidade;
- c) Análise por intermédio de inventários pontuais de artigos que apresentavam problemas de stock, identificados ao longo das movimentações e fechos;
- d) Realização de operações de fecho da conta de compras, através de movimentos a débito e a crédito por contrapartida da subconta 22.8 (faturas em receção e conferência), e correspondentes:
  - a débito, às guias movimentadas no período e que, às datas de fecho, ainda aguardavam as respetivas faturas e às notas de crédito registadas no período referentes a guias e devoluções movimentadas pelos armazéns em anos ou em meses anteriores e que ainda aguardavam documentos retificativos;
  - a crédito, às devoluções movimentadas no período e que, às datas de fecho, ainda aguardavam as respetivas notas de crédito e às faturas registadas no período e referentes a guias movimentados pelos armazéns em anos ou em meses anteriores e que no final do respetivo período de movimentação que ainda aguardavam as respetivas faturas.

O trabalho desenvolvido no ano económico de 2012 revelou-se bastante positivo, no sentido em que permitiu otimizar os procedimentos existentes para implementação de um sistema de Inventário Permanente. Assim, optou-se por apresentar semestralmente a existência final em armazém e o Custo das Matérias Consumidas (adiante designado por CMC).

▪ **Ferramenta de Gestão Informática das Existências**

O fluxograma das ações diárias da Divisão de Aprovisionamento, no que à gestão de existências diz respeito, integra:

- a) Registo diário das requisições internas dos serviços ao armazém, realizado pelos fiéis de armazém na aplicação informática, no momento em que o material é entregue aos respetivos destinatários;

- b) Validação dos documentos físicos que deram origem às entradas e saídas dos bens, por parte dos colaboradores afetos à Gestão de Existências, procedendo à sua conferência e movimentação;
- c) Registo de regularizações das existências relativas a abates, quebras e inventários pontuais, as quais se refletem de forma automática na aplicação.

Deste modo, a aplicação "Aprovisionamento" permite apresentar diariamente informação sobre as quantidades consumidas, possibilitando igualmente a emissão de relatórios parametrizados no *software*, organizados por critérios definidos pelos utilizadores, designadamente: armazém, artigo, classificação contabilística, tipologia de artigo, entre outros.

Estas funcionalidades permitem uma análise periódica da qualidade da informação produzida, essencial para a definição de estratégias de aprovisionamento e análise de custos.

#### ▪ Valorização

O método de valorização das existências é o do Custo Médio Ponderado, não tendo ocorrido qualquer alteração do método ao longo do exercício económico.

O reflexo contabilístico dos fornecimentos ao armazém e das devoluções aos fornecedores, na conta 31-Compras por contrapartida da conta 36-Matérias-primas, subsidiárias e de consumo, encontra-se espelhado semestralmente no balanço.

#### ***Evolução das Compras, Existências, Regularizações de Existências e CMC no triénio 2010/2012***

Releva-se, em termos globais, uma redução das aquisições e consumos de matérias primas, subsidiárias e materiais diversos que indicia um abrandamento acumulado no triénio dos trabalhos por administração direta.

Por outro lado, as variações no stock de existências neste triénio (stock final de 2012 a um nível substancialmente inferior ao verificado em 2010 e 2011) resultam de uma política mais eficiente de gestão das aquisições, das quantidades em armazém e do esforço de aproveitamento e utilização dos materiais já existentes em detrimento de novas aquisições.

O desvio líquido apurado no inventário final passou de 131,10 € em 2010 para -1.113,59 € em 2012. Conforme refletido no **Quadro I**, apesar da ligeira reversão da tendência decrescente do

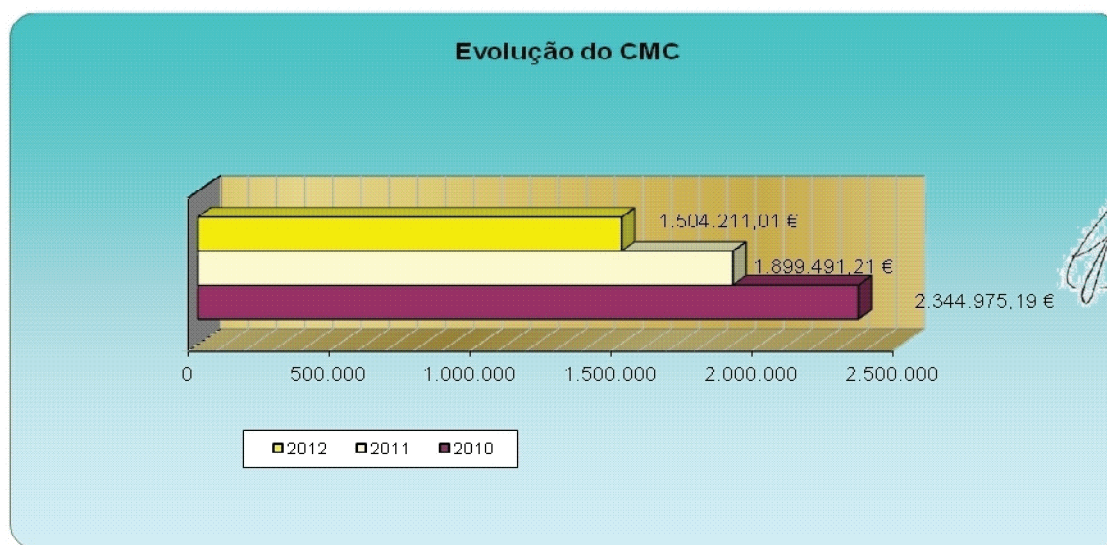
desvio líquido, observam-se amplitudes cada vez menores entre o desvio positivo e o desvio negativo, facto que é revelador de uma crescente precisão dos registos de inventário.

### Quadro I – Evolução do Custo das Matérias Consumidas – 2010/2012

|  |           | 2010           | 2011           | 2012           |
|--|-----------|----------------|----------------|----------------|
| Existência inicial   |           | 691.005,04 €   | 713.616,37 €   | 685.530,94 €   |
| Compras  |           | 2.337.693,61 € | 1.854.378,86 € | 1.305.949,58 € |
| CMC (Custo da Matérias Consumidas)                                 |           | 2.344.975,19 € | 1.899.491,21 € | 1.504.211,01 € |
| Regularizações por desvio de inventário final                      | Negativas | 3.793,49 €     | 1.335,53 €     | 1.528,20 €     |
|  | Positivas | 3.924,59 €     | 953,55 €       | 414,61 €       |
|  | Líquidas  | 131,10 €       | -381,98 €      | -1.113,59 €    |
| Outras regularizações  | Negativas | 9,43 €         | 1.167,28 €     | 369,39 €       |
|  | Positivas | 29.771,24 €    | 18.576,18 €    | 11.413,51 €    |
|  | Líquidas  | 29.761,81 €    | 17.408,90 €    | 11.044,12 €    |
| Existência final   |           | 713.616,37 €   | 685.530,94 €   | 497.200,04 €   |
| (1) Diferença Existência inicial -Existência final                 |           | -22.611,33 €   | 28.085,43 €    | 188.330,90 €   |
| (2) Regularizações Líquidas  |           | 29.892,91 €    | 17.026,92 €    | 9.930,53 €     |
| (3= 2+1) Diminuição da Existência por consumo (stock não renovado) |           | 7.281,58 €     | 45.112,35 €    | 198.261,43 €   |
| Compras - CMC  |           | -7.281,58 €    | -45.112,35 €   | -198.261,43 €  |

Em termos comparativos, no último triénio, os valores apurados no cálculo do CMC têm registado uma forte desaceleração.

### Gráfico I - Evolução do CMC – 2010/2012



Os dados apresentados no **Quadro II** evidenciam um esforço sistemático no sentido de gerir de forma mais eficiente as aquisições face às necessidades, sendo visível a diferença crescente entre o valor de aquisições e o CMC, com especial relevância para o ano de 2012. Este valor reflete o montante de diminuição do stock inicial que resulta de consumo isto é, espelha, em cada ano, o stock consumido e não renovado, sendo também interpretado através da diferença entre a existência inicial e a existência final que não é explicada pelo valor líquido das regularizações efetuadas ao longo do ano.

### **Quadro II – Cálculos diferenciais – 2010/2012**

|   | 2010         | 2011         | 2012          |
|---|--------------|--------------|---------------|
| (1) Diferença Existência inicial -Existência final                    | -22.611,33 € | 28.085,43 €  | 188.330,90 €  |
| (2) Regularizações Líquidas   | 29.892,91 €  | 17.026,92 €  | 9.930,53 €    |
| (3= 2+1) Diminuição da Existência por consumo<br>(stock não renovado) | 7.281,58 €   | 45.112,35 €  | 198.261,43 €  |
| Compras - CMC   | -7.281,58 €  | -45.112,35 € | -198.261,43 € |

A análise efetuada ao quadro anterior revela uma diminuição de existência inicial por consumo de 7.281,58 € em 2010, de 45.112,35 € em 2011 e de 198.261,43 € em 2012.

#### ▪ **Comparabilidade dos dados**

Por forma a tornar comparáveis os valores do triénio em análise, nas considerações que se tecem nos pontos seguintes relativamente aos Custos das Matérias Consumidas, os valores de 2010 e 2011 foram atualizados a preços de 2012, com base nas taxas de variação do Índice de Preços no Consumidor (IPC) para o Continente, excluindo Habitação, publicadas pelo Instituto Nacional de Estatística (INE).

### **Quadro III - Dados IPC Continente, excluindo Habitação - 2010/2012**

|      | Base 2012                 |
|------|---------------------------|
|      | Taxa Variação Média Anual |
| 2010 | 1,37%                     |
| 2011 | 3,74%                     |
| 2012 | 2,75%                     |

**Análise de Consumos**

Neste ponto, tecem-se algumas considerações sobre os consumos que resultam da análise comparada das grandezas económicas em questão.

A análise do CMC no triénio 2010/2012 presente no **Quadro IV** permite uma melhor compreensão desta evolução.

**Quadro IV – Evolução dos Consumos entre 2010 e 2012 (atualização IPC) <sup>1</sup>**

| Conta        | Conta Descrição                      | 2010 (pc)             | 2010 (p2012)          |             | 2011 (pc)             | 2011 (p2012)          |             | 2012 (pc)             |             |
|--------------|--------------------------------------|-----------------------|-----------------------|-------------|-----------------------|-----------------------|-------------|-----------------------|-------------|
| 61.6.1       | Matérias-primas                      | 150.256,60 €          | 160.162,79 €          | 6,41%       | 113.753,88 €          | 116.882,11 €          | 5,99%       | 86.057,01 €           | 5,72%       |
| 61.6.2       | Matérias subsidiárias                | 293.588,69 €          | 312.944,55 €          | 12,52%      | 184.608,36 €          | 189.685,09 €          | 9,72%       | 129.778,86 €          | 8,63%       |
| 61.6.3.1.1   | Gasóleo                              | 62.629,38 €           | 66.758,44 €           | 2,67%       | 30.391,90 €           | 31.227,68 €           | 1,60%       | 0,00 €                | 0,00%       |
| 61.6.3.1.2   | Gasolina                             | 0,00 €                | 0,00 €                | 0,00%       | 0,00 €                | 0,00 €                | 0,00%       | 0,00 €                | 0,00%       |
| 61.6.3.1.3.1 | Lubrificantes                        | 31.826,39 €           | 33.924,66 €           | 1,36%       | 24.182,36 €           | 24.847,37 €           | 1,27%       | 26.320,10 €           | 1,75%       |
| 61.6.3.1.3.9 | Fluídos diversos                     | 1.070,33 €            | 1.140,90 €            | 0,05%       | 1.165,03 €            | 1.197,07 €            | 0,06%       | 1.663,69 €            | 0,11%       |
| 61.6.3.1.4   | Gás                                  | 2.803,46 €            | 2.988,29 €            | 0,12%       | 3.045,74 €            | 3.129,50 €            | 0,16%       | 2.854,62 €            | 0,19%       |
| 61.6.3.1.9   | Outros combustíveis                  | 845,36 €              | 901,09 €              | 0,04%       | 806,60 €              | 828,78 €              | 0,04%       | 826,47 €              | 0,05%       |
| 61.6.3.2     | Ferramentas e utensílios             | 40.543,05 €           | 43.215,99 €           | 1,73%       | 24.867,09 €           | 25.550,93 €           | 1,31%       | 31.282,77 €           | 2,08%       |
| 61.6.3.3     | Limpeza, higiene e conforto          | 140.670,18 €          | 149.944,35 €          | 6,00%       | 108.488,62 €          | 111.472,06 €          | 5,71%       | 108.664,51 €          | 7,22%       |
| 61.6.3.9.1   | Material de escritório               | 215.667,05 €          | 229.885,66 €          | 9,20%       | 205.622,98 €          | 211.277,61 €          | 10,83%      | 116.511,91 €          | 7,75%       |
| 61.6.3.9.2   | Artigos para oferta                  | 0,00 €                | 0,00 €                | 0,00%       | 0,00 €                | 0,00 €                | 0,00%       | 0,00 €                | 0,00%       |
| 61.6.3.9.3   | Alimentação                          | 356.779,70 €          | 380.301,65 €          | 15,21%      | 289.543,39 €          | 297.505,83 €          | 15,24%      | 299.020,38 €          | 19,88%      |
| 61.6.3.9.4   | Material de transporte               | 275.347,10 €          | 293.500,32 €          | 11,74%      | 314.516,23 €          | 323.165,43 €          | 16,56%      | 232.800,63 €          | 15,48%      |
| 61.6.3.9.5   | Livros e documentação técnica        | 0,00 €                | 0,00 €                | 0,00%       | 0,00 €                | 0,00 €                | 0,00%       | 0,00 €                | 0,00%       |
| 61.6.3.9.8.1 | Material educação, cultura e recreio | 52.566,57 €           | 56.032,21 €           | 2,24%       | 3.067,04 €            | 3.151,38 €            | 0,16%       | 11.822,80 €           | 0,79%       |
| 61.6.3.9.8.2 | Munições e explosivos                | 0,00 €                | 0,00 €                | 0,00%       | 0,00 €                | 0,00 €                | 0,00%       | 0,00 €                | 0,00%       |
| 61.6.3.9.8.3 | Despesas de saúde                    | 10.790,45 €           | 11.501,85 €           | 0,46%       | 9.946,24 €            | 10.219,76 €           | 0,52%       | 3.213,45 €            | 0,21%       |
| 61.6.3.9.8.4 | Material hoteleiro                   | 27.944,21 €           | 29.786,53 €           | 1,19%       | 14.570,66 €           | 14.971,35 €           | 0,77%       | 6.538,01 €            | 0,43%       |
| 61.6.3.9.8.5 | Vestuário artigos pessoais           | 75.551,83 €           | 80.532,85 €           | 3,22%       | 85.674,71 €           | 88.030,76 €           | 4,51%       | 72.127,10 €           | 4,80%       |
| 61.6.3.9.8.6 | Roupas e calçado                     | 0,00 €                | 0,00 €                | 0,00%       | 0,00 €                | 0,00 €                | 0,00%       | 0,00 €                | 0,00%       |
| 61.6.3.9.8.9 | Outros fornecimentos e serviços      | 146.520,77 €          | 156.180,66 €          | 6,25%       | 116.986,00 €          | 120.203,12 €          | 6,16%       | 103.972,07 €          | 6,91%       |
| 61.6.3.9.9   | Outros materiais diversos            | 459.574,07 €          | 489.873,10 €          | 19,60%      | 368.254,38 €          | 378.381,38 €          | 19,39%      | 270.654,63 €          | 18,01%      |
| 61.6.4       | Materiais de consumo                 | 0,00 €                | 0,00 €                | 0,00%       | 0,00 €                | 0,00 €                | 0,00%       | 0,00 €                | 0,00%       |
| <b>Total</b> |                                      | <b>2.344.975,19 €</b> | <b>2.499.575,89 €</b> | <b>100%</b> | <b>1.899.491,21 €</b> | <b>1.951.727,22 €</b> | <b>100%</b> | <b>1.504.211,01 €</b> | <b>100%</b> |

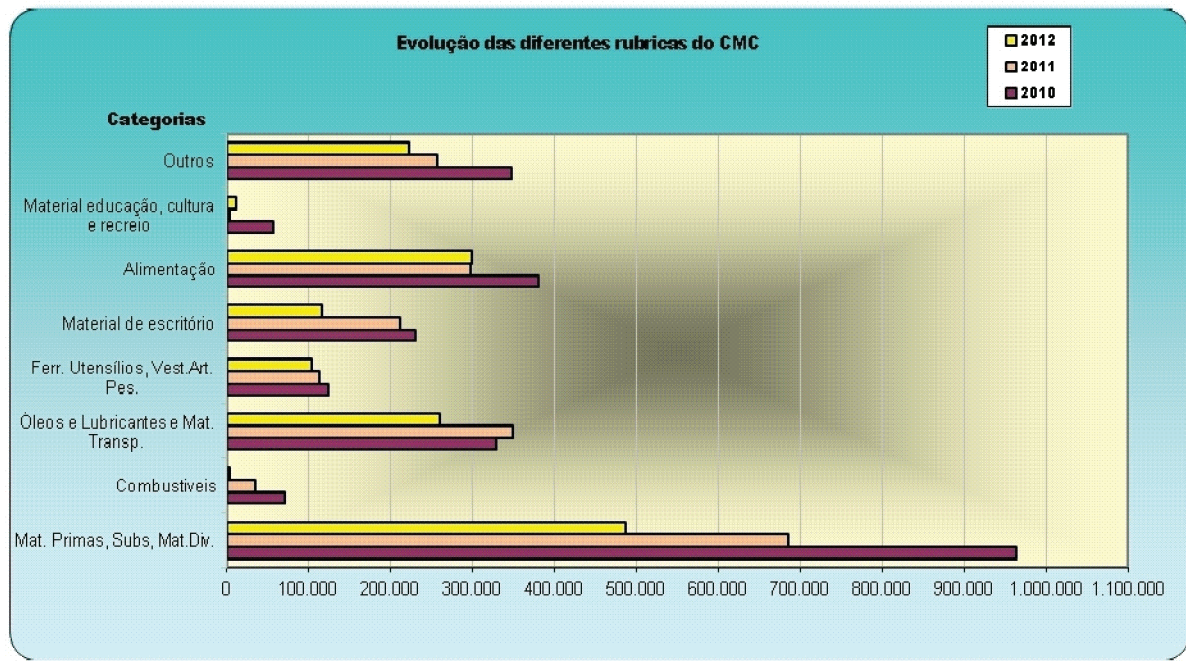
<sup>1</sup> Legenda: "pc" equivale a preços correntes do ano referenciado; "p2012" equivale aos preços do ano referenciado atualizados a 2012 com base nas taxas de variação do IPC.

Em 2012, o valor global dos consumos foi de 1.504.211,01 €, travando a tendência de crescimento registada entre 2006 e 2010, sendo de sublinhar as fortes contrações verificadas em 2011 (cerca de 548.000,00 €), e em 2012 (no montante aproximado de 448.000,00 €).

A comparação dos dados relativos aos consumos que resultam das movimentações em armazém, no período em análise, permite concluir que as oscilações são nalguns casos bastante expressivas, notando-se uma acentuada variação em determinados tipos de artigos. Tais variações serão objeto de análise mais aprofundada ao longo do presente relatório.

Para uma melhor perceção dessas variações procedeu-se à agregação de algumas rubricas, bem como à representação no gráfico seguinte (**Gráfico II**) do comportamento daqueles que se consideram ser os agregados e rubricas mais relevantes.

**Gráfico II- Evolução das diferentes rubricas do CMC**



A análise do gráfico e do **Quadro V** permite tecer algumas considerações sobre o comportamento das seguintes grandezas:

- Verifica-se o decréscimo global do CMC, a preços de 2012, no montante de 447.516,01 € (-22,93%), em resultado de uma redução de consumos generalizada de que se destacam, por ordem decrescente de valor, os referentes aos agregados: Matérias-primas, Subsidiárias e Outros Materiais Diversos; Material de Escritório; Óleos, Lubrificantes e Material de Transporte.

**Quadro V – Evolução dos Consumos entre 2010 e 2012**

| Contas       | Conta Descrição                      | Variação Percentual 2010-2011 | Variação Absoluta 2010-2011 | Variação Percentual 2011-2012 | Variação Absoluta 2011-2012 |
|--------------|--------------------------------------|-------------------------------|-----------------------------|-------------------------------|-----------------------------|
| 61.6.1       | Matérias-primas                      | -27,02%                       | -43.280,68 €                | -26,37%                       | -30.825,10 €                |
| 61.6.2       | Matérias subsidiárias                | -39,39%                       | -123.259,46 €               | -31,58%                       | -59.906,23 €                |
| 61.6.3.9.9   | Outros materiais diversos            | -22,76%                       | -111.491,72 €               | -28,42%                       | -107.526,75 €               |
|              | <b>Sub-total (MP+MS+MD)</b>          | <b>-28,87%</b>                | <b>-278.031,87 €</b>        | <b>-28,94%</b>                | <b>-198.258,08 €</b>        |
| 61.6.3.1.1   | Gasóleo                              | -53,22%                       | -35.530,76 €                | -100,00%                      | -31.227,68 €                |
| 61.6.3.1.2   | Gasolina                             | 0,00%                         | 0,00 €                      | 0,00%                         | 0,00 €                      |
| 61.6.3.1.4   | Gás                                  | 4,73%                         | 141,21 €                    | -8,78%                        | -274,88 €                   |
| 61.6.3.1.9   | Outros combustíveis                  | -8,02%                        | -72,31 €                    | -0,28%                        | -2,31 €                     |
|              | <b>Subtotal</b>                      | <b>-50,20%</b>                | <b>-35.461,87 €</b>         | <b>-89,54%</b>                | <b>-31.504,87 €</b>         |
| 61.6.3.1.3.1 | Lubrificantes                        | -26,76%                       | -9.077,28 €                 | 5,93%                         | 1.472,73 €                  |
| 61.6.3.1.3.9 | Fluídos diversos                     | 4,92%                         | 56,17 €                     | 38,98%                        | 466,62 €                    |
| 61.6.3.9.4   | Material de transporte               | 10,11%                        | 29.665,11 €                 | -27,96%                       | -90.364,80 €                |
|              | <b>Subtotal</b>                      | <b>6,28%</b>                  | <b>20.644,00 €</b>          | <b>-25,32%</b>                | <b>-88.425,45 €</b>         |
| 61.6.3.2     | Ferramentas e utensílios             | -40,88%                       | -17.665,06 €                | 22,43%                        | 5.731,84 €                  |
| 61.6.3.9.8.5 | Vestuário artigos pessoais           | 9,31%                         | 7.497,92 €                  | -18,07%                       | -15.903,66 €                |
|              | <b>Subtotal</b>                      | <b>-8,22%</b>                 | <b>-10.167,14 €</b>         | <b>-8,96%</b>                 | <b>-10.171,83 €</b>         |
| 61.6.3.9.1   | Material de escritório               | -8,09%                        | -18.608,04 €                | -44,85%                       | -94.765,70 €                |
| 61.6.3.9.3   | Alimentação                          | -21,77%                       | -82.795,82 €                | 0,51%                         | 1.514,55 €                  |
| 61.6.3.3     | Limpeza, higiene e conforto          | -25,66%                       | -38.472,30 €                | -2,52%                        | -2.807,55 €                 |
| 61.6.3.9.5   | Livros e documentação técnica        | 0,00%                         | 0,00 €                      | 0,00%                         | 0,00 €                      |
| 61.6.3.9.8.1 | Material educação, cultura e recreio | -94,38%                       | -52.880,82 €                | 275,16%                       | 8.671,42 €                  |
| 61.6.3.9.8.2 | Munições e explosivos                | 0,00%                         | 0,00 €                      | 0,00%                         | 0,00 €                      |
| 61.6.3.9.8.3 | Despesas de saúde                    | -11,15%                       | -1.282,09 €                 | -68,56%                       | -7.006,31 €                 |
| 61.6.3.9.8.4 | Material hoteleiro                   | -49,74%                       | -14.815,18 €                | -56,33%                       | -8.433,34 €                 |
| 61.6.3.9.8.6 | Roupas e calçado                     | 0,00%                         | 0,00 €                      | 0,00%                         | 0,00 €                      |
| 61.6.3.9.8.9 | Outros fornecimentos e serviços      | -23,04%                       | -35.977,55 €                | -13,58%                       | -16.325,00 €                |
|              | <b>Subtotal</b>                      | <b>-41,40%</b>                | <b>-104.955,63 €</b>        | <b>-15,55%</b>                | <b>-23.097,28 €</b>         |
|              | <b>TOTAL</b>                         | <b>-21,92%</b>                | <b>-547.848,67 €</b>        | <b>-22,93%</b>                | <b>-447.516,21 €</b>        |

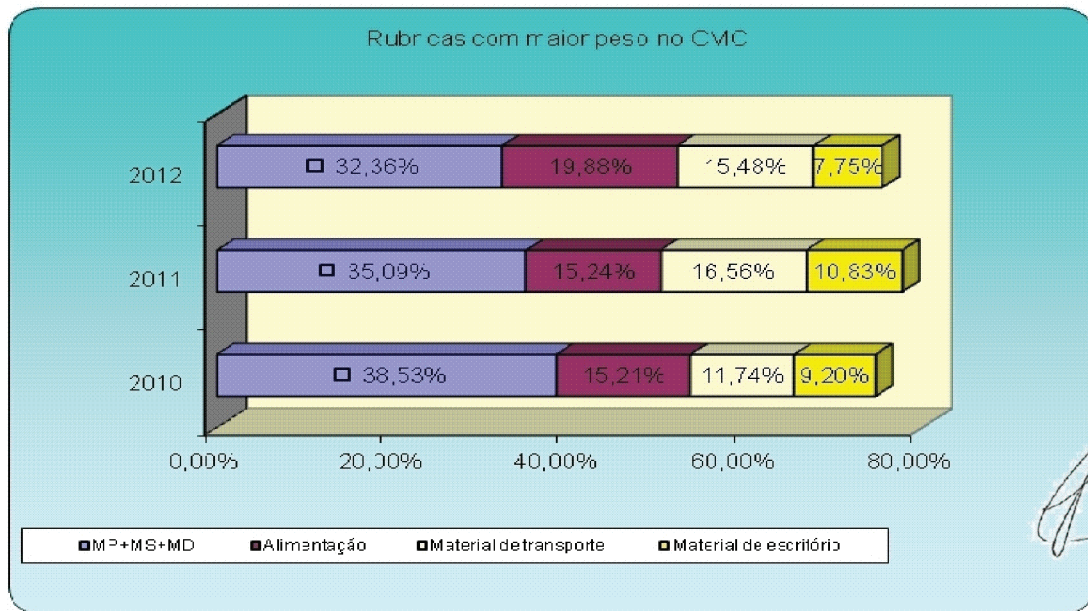
**Estrutura de Consumos**

Relativamente à estrutura de consumos, verifica-se uma certa homogeneidade de comportamento dos agregados ligados à administração direta (MP+MS+MD), à alimentação, ao material de transporte e material de escritório que representam, no triénio considerado, entre 75% e 78% dos consumos totais.

**Quadro VI – Rubricas com maior peso no cálculo do CMC – 2010/2012**

| (preços de 2012)       | 2010           |        | 2011           |        | 2012           |        |
|------------------------|----------------|--------|----------------|--------|----------------|--------|
| MP+MS+MD               | 962.980,44 €   | 38,53% | 684.948,58 €   | 35,09% | 486.690,50 €   | 32,36% |
| Alimentação            | 380.301,65 €   | 15,21% | 297.505,83 €   | 15,24% | 299.020,38 €   | 19,88% |
| Material de transporte | 293.500,32 €   | 11,74% | 323.165,43 €   | 16,56% | 232.800,63 €   | 15,48% |
| Material de escritório | 229.885,66 €   | 9,20%  | 211.277,61 €   | 10,83% | 116.511,91 €   | 7,75%  |
| TOTAL                  | 1.866.668,07 € | 74,68% | 1.516.897,45 € | 77,72% | 1.135.023,42 € | 75,46% |

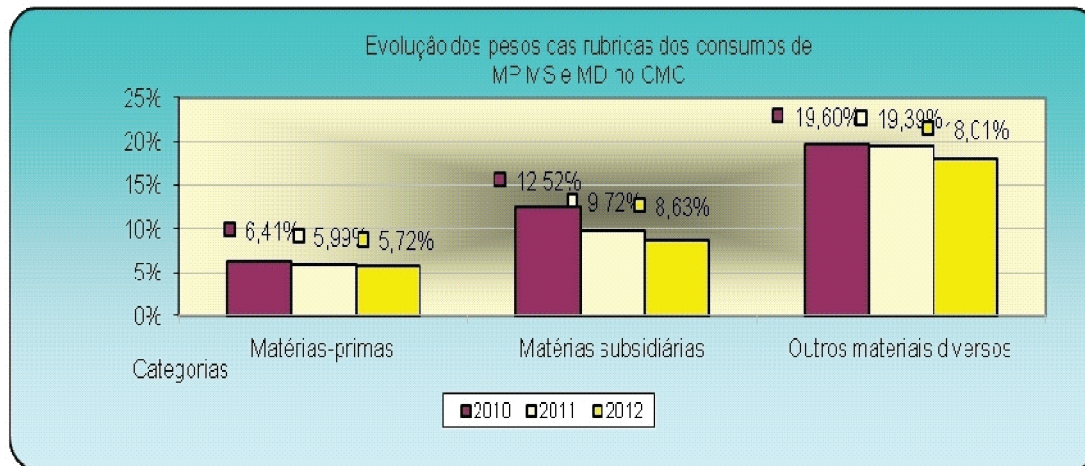
Conforme se pode observar no **Quadro VI** e **Gráfico III**, para além das Matérias-primas, Matérias subsidiárias e Materiais Diversos, são as rubricas Alimentação, Material de Transporte e Material de Escritório que apresentam um maior peso relativo na estrutura de apuramento do CMC, pelo que as mesmas serão objeto de análise nos pontos que se seguem.

**Gráfico III- Evolução das rubricas com maior peso no cálculo do CMC**

- **Matérias-Primas, subsidiárias e materiais diversos**

Em 2012, os consumos deste conjunto de rubricas totalizaram um montante de 486.690,50 €, o que representa, face ao exercício anterior, um decréscimo de 198.258,08 € (-28,94%).

**Gráfico IV- Evolução do peso das rubricas dos consumos de MP, MS e MD no CMC**



O **Gráfico IV** apresenta uma compilação dos pesos que as diferentes rubricas dos consumos de matérias-primas, matérias subsidiárias e materiais diversos têm no conjunto do CMC e que, em termos agregados, representam 32,36% do apuramento total das matérias consumidas.

Conforme se pode observar, a rubrica que apresenta um maior peso neste agregado é a de materiais diversos, tendo-se verificado uma certa homogeneidade em 2010 e 2011, e registado no corrente exercício um decréscimo de apenas 1,38%. No que respeita às matérias subsidiárias, releva-se um decréscimo de aproximadamente três pontos percentuais no peso destes custos no total do CMC, de 2010 para 2011, e uma ligeira descida em 2012 (1,09%).

Uma análise do peso relativo das matérias-primas no total do CMC permite ainda aferir que existe uma certa homogeneidade de comportamento ao longo do triénio em análise, com uma ligeira tendência decrescente.

- **Alimentação**

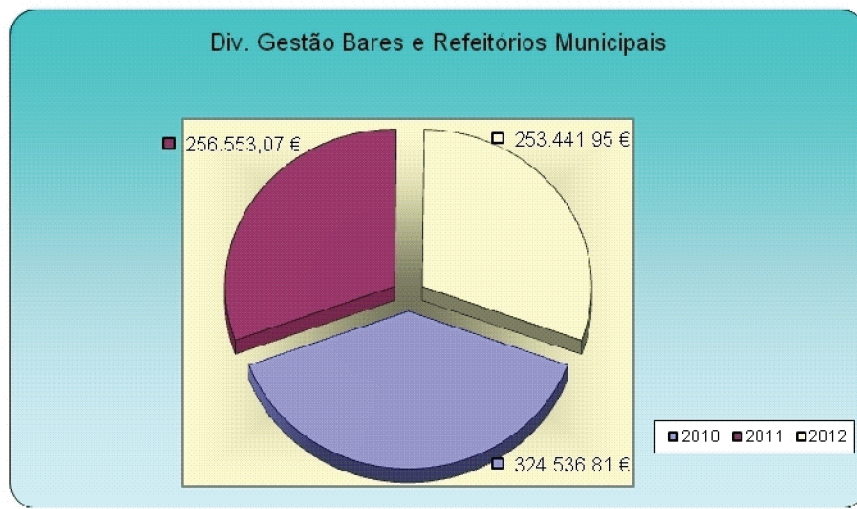
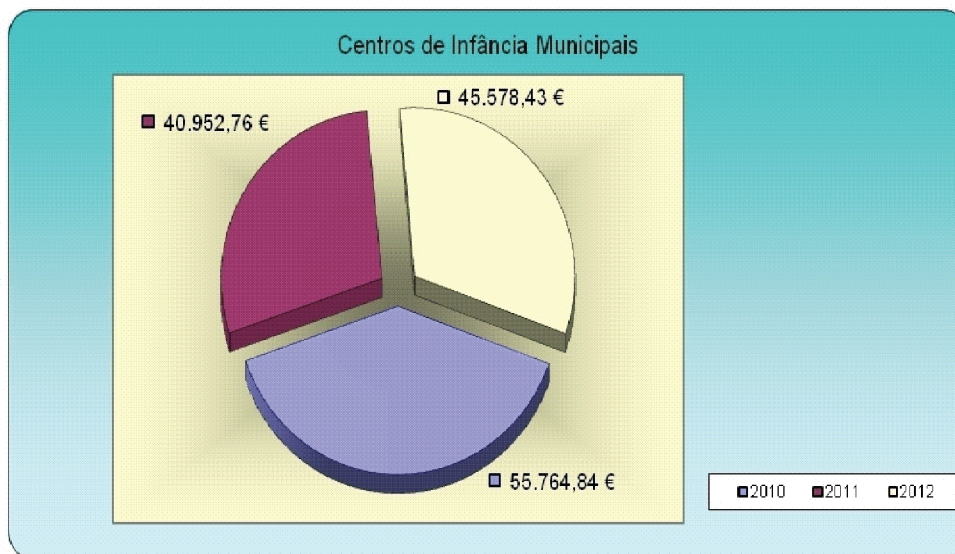
Os valores relativos à Alimentação registaram um decréscimo que se releva em 2010 (aproximadamente 57.000,00 €) e em 2011 (na ordem dos 80.000,00 €) e mantêm um nível, em 2012, muito próximo do verificado no ano anterior.

Porém, é de notar que esta rubrica, apesar da contração nos dois primeiros anos do triénio em análise, mantém o peso relativo elevado no CMC (15,21% e 15,24%, respetivamente em 2010 e 2011) ao passo que, em 2012, esse peso relativo aumentou cinco pontos percentuais em consequência da redução global dos consumos das existências.

**Quadro VII – Análise da rubrica de Alimentação – Peso no CMC – 2010/2012**

| Alimentação (preços de 2012)   | 2010                |        | 2011                |        | 2012                |        |
|--------------------------------|---------------------|--------|---------------------|--------|---------------------|--------|
| Bares e Refeitórios Municipais | 324.536,81 €        | 85,34% | 256.553,07 €        | 86,23% | 253.441,95 €        | 84,76% |
| Centros de Infância Municipais | 55.764,84 €         | 14,66% | 40.952,76 €         | 13,77% | 45.578,43 €         | 15,24% |
| <b>TOTAL</b>                   | <b>380.301,65 €</b> |        | <b>297.505,83 €</b> |        | <b>299.020,38 €</b> |        |
| CMC                            | 2.499.575,89 €      |        | 1.951.727,22 €      |        | 1.504.211,01 €      |        |
| Peso DGBRM                     | 12,98%              |        | 13,14%              |        | 16,85%              |        |
| Peso CIM                       | 2,23%               |        | 2,10%               |        | 3,03%               |        |

Neste sentido importa analisar as duas unidades orgânicas utilizadoras deste tipo de artigos – Bares e Refeitórios Municipais (DGBRM) e Centros de Infância (CIM) – (ver **Gráficos V e VI**).

**Gráfico V - Evolução da rubrica de Alimentação do CMC – Destino DGBRM****Gráfico VI - Evolução da rubrica de Alimentação do CMC – Destino CIM**

Por sua vez, os Centros de Infância Municipais, conforme se pode observar no **Gráfico VI**, têm apresentado algumas oscilações nos seus consumos, assistindo-se de 2010 para 2011 a uma descida bastante acentuada no montante de 14.812,08 € (-26,56%), e a uma ligeira subida de 4.625,67 € (11,30%) de 2011 para 2012.

#### ▪ Material de Transporte

Esta rubrica representa 15,48% do total do CMC apurado no exercício, apenas inferior em cerca de um ponto percentual ao peso relativo verificado em 2011. Em 2012, estes consumos registam uma inversão da tendência crescente verificada no triénio de 2009 a 2011 – sofrendo um decréscimo de aproximadamente 90.000,00 € (-27,96%).

#### ▪ Material de Escritório

No triénio em apreço, constata-se uma redução acentuada dos valores apresentados nesta rubrica (ver **Quadro VI**), com especial relevância para o ano 2012, o qual regista uma variação negativa dos custos no montante de 94.765,70 € (-44,85%).

Aliada a uma política de custos mais controlada, a diminuição do consumo deste tipo de artigos tem ocorrido de forma sustentada, estando a mesma igualmente associada a uma política de modernização administrativa e desmaterialização de processos que o município tem vindo a implementar.

#### ▪ Restantes rubricas

Relativamente às restantes rubricas, destaca-se:

- Em relação ao ano anterior, registou-se uma redução dos custos com Combustível de aproximadamente 90% (-31.504,87 €). Esta variação explica-se com a desativação da estação de abastecimento do Estaleiro Municipal, ocorrida em meados de Junho de 2011, sendo que desde então, o abastecimento de gasóleo da frota municipal passou a estar totalmente externalizado.

- Relativamente ao Material de Educação, Cultura e Recreio é de sublinhar um aumento face aos consumos em 2011. Esta variação não significa maior investimento por parte da Autarquia, refletindo antes a natureza cíclica das aquisições desta tipologia de artigos. Efetivamente, em regra, o apetrechamento dos estabelecimentos JI/EB1 com materiais de educação, cultura e recreio tem-se verificado a cada dois anos, facto que está associado aos tempos de desgaste destes materiais.

- As Despesas de Saúde registaram uma diminuição de 70%, comparativamente ao ano de 2011, explicada essencialmente pela redução nos consumos de medicamentos e outro material clínico por parte da Divisão Municipal de Veterinária.
- No que respeita ao Material Hoteleiro, verifica-se uma redução para cerca de metade dos custos do ano transato, em razão de não serem necessários novos apetrechamentos das cozinhas municipais, Escolas Básicas e Centros de Infância.

### Análise dos consumos em função dos serviços de destino (peso CMC)

#### ▪ Matérias-primas

Uma análise ao **Quadro VIII** permite aferir uma forte retração no consumo, por parte das UO Carpintaria e Serralharia, quando analisado o triénio, sendo de referir que no ano de 2010 se verificaram consumos superiores aos dos dois anos anteriores.

No que se refere à DAIP, releva-se que a quebra deste tipo de consumos parece indiciar uma tendência decrescente para o período 2008-2012.

A evolução deste tipo de consumos pelas brigadas da DEM não possui um padrão claro, dada a natureza das intervenções que desenvolve. O acréscimo de consumos, em 2012, resulta, por exemplo, de uma intervenção pontual, na sequência de um processo de realojamento e demolição de construções ilegais, em obras de pavimentação da Estrada da Encosta Nascente (Bairro de Santa Filomena).

#### Quadro VIII – Análise da rubrica de MP ordenados por UO de destino – 2010/2012

| Conta Analítica | Matérias-primas        | 2010         |     | 2011         |     | 2012        |     | Variação 2011-2012 |         |
|-----------------|------------------------|--------------|-----|--------------|-----|-------------|-----|--------------------|---------|
| 91.A.6.02.02    | DAIP Brigadas          | 39.905,66 €  | 25% | 33.253,41 €  | 28% | 22.026,81 € | 26% | - 11.226,60 €      | -33,76% |
| 91.A.6.05.02.03 | Brigadas Carpintaria   | 46.665,25 €  | 29% | 21.159,23 €  | 18% | 9.012,78 €  | 10% | - 12.146,45 €      | -57,40% |
| 91.A.4.04.01    | DEM Geral              | 774,37 €     | 0%  | 13.467,64 €  | 12% | 18.793,94 € | 22% | 5.326,30 €         | 39,55%  |
| 91.A.4.04.02.02 | Brigada de Serralharia | 53.292,29 €  | 33% | 28.887,49 €  | 25% | 12.705,39 € | 15% | - 16.182,10 €      | -56,02% |
| TOTAL           |                        | 160.162,79 € |     | 116.882,11 € |     | 86.057,01 € |     | - 30.825,10 €      | -26,37% |

#### Quadro IX – Peso relativo da rubrica de Matérias-primas no total do CMC - 2010/2012

| Conta  | Conta Descrição | 2010 (pe)      | 2010 (p2012)   |       | 2011 (pe)      | 2011 (p2012)   |       | 2012 (pe)      |       |
|--------|-----------------|----------------|----------------|-------|----------------|----------------|-------|----------------|-------|
| 61.6.1 | Matérias-primas | 150.256,60 €   | 160.162,79 €   | 6,41% | 113.753,88 €   | 116.882,11 €   | 5,99% | 86.057,01 €    | 5,72% |
| Total  |                 | 2.344.975,19 € | 2.499.575,89 € | 100%  | 1.899.491,21 € | 1.951.727,22 € | 100%  | 1.504.211,01 € | 100%  |

## ▪ Matérias subsidiárias

Em termos reais, no triénio 2010-2012, o conjunto das Unidades Orgânicas que constituem maior expressividade de consumos da rubrica de matérias subsidiárias é constituído pelas Brigadas de Eletricidade, Pintura, Brigadas da DEV, Pintura Geral e Sinalização e de Serralharia (2010 – 90,4%, 2011 - 90,2%, 2012 – 84,2%).

Uma análise atenta a este tipo de consumos permite constatar que estes apresentam um decréscimo na ordem dos 32% relativamente ao ano de 2011, o que se traduz numa descida absoluta na ordem dos 59.906,23 €, conforme se pode observar no **Quadro X**.

As UO que mais contribuíram para esse decréscimo de consumos situam-se ao nível da Brigada de Pintura e das Brigadas de Eletricidade e de Serralharia que mantêm desde 2010 uma tendência de descida.

### **Quadro X – Análise da rubrica de MS ordenados por UO de destino - 2010/2012**

| Conta Analítica | Matérias subsidiárias       | 2010         |       | 2011         |       | 2012         |       | Variação 2011-2012 |         |
|-----------------|-----------------------------|--------------|-------|--------------|-------|--------------|-------|--------------------|---------|
| 91.A.6.04.02    | DEV Brigadas                | 19.554,71 €  | 6,2%  | 12.049,34 €  | 6,4%  | 14.838,07 €  | 11,4% | 2.788,73 €         | 23,14%  |
| 91.A.6.05.02.02 | Brigada de Pintura          | 60.537,02 €  | 19,3% | 45.789,71 €  | 24,1% | 24.495,30 €  | 18,9% | - 21.294,41 €      | -46,50% |
| 91.A.6.05.02.04 | Brigada de Eletricidade     | 86.491,43 €  | 27,6% | 69.305,94 €  | 36,5% | 28.051,94 €  | 21,6% | - 41.254,00 €      | -59,52% |
| 91.A.6.06.02    | Pintura Geral e Sinalização | 43.684,05 €  | 14,0% | 18.563,99 €  | 9,8%  | 31.766,71 €  | 24,5% | 13.202,72 €        | 71,12%  |
| 91.A.4.04.02.02 | Brigada de Serralharia      | 72.696,74 €  | 23,2% | 25.452,39 €  | 13,4% | 10.106,10 €  | 7,8%  | - 15.346,29 €      | -60%    |
| TOTAL           |                             | 312.944,55 € |       | 189.685,09 € |       | 129.778,86 € |       | - 59.906,23 €      | -31,58% |

### **Quadro XI – Peso relativo da rubrica de Mat Subsidiárias no total do CMC - 2010/2012**

| Conta  | Conta Descrição       | 2010 (pc)      | 2010 (p2012)   | 2011 (pc) | 2011 (p2012)   | 2012 (pc)      |       |                |       |
|--------|-----------------------|----------------|----------------|-----------|----------------|----------------|-------|----------------|-------|
| 61.6.2 | Matérias subsidiárias | 293.588,69 €   | 312.944,55 €   | 12,52%    | 184.608,36 €   | 189.685,09 €   | 9,72% | 129.778,86 €   | 8,63% |
| Total  |                       | 2.344.975,19 € | 2.499.575,89 € | 100%      | 1.899.491,21 € | 1.951.727,22 € | 100%  | 1.504.211,01 € | 100%  |

## ▪ Materiais diversos

No que respeita aos materiais diversos, pode concluir-se que a UO dos Resíduos Sólidos Urbanos, assim como a das Brigadas DEV, têm vindo a ocupar de forma destacada o primeiro e o segundo posto nos consumos desta rubrica, assumindo em 2010 – 72% do total dos consumos com materiais diversos, em 2011 – 74% e em 2012 – 81,1% do total da rubrica, conforme se pode observar no **Quadro XII**.

Em 2012, à semelhança do já verificado no ano anterior, registou-se um decréscimo global de consumo na ordem dos 100.000,00 € explicáveis, em cinquenta por cento, pela poupança obtida com a opção de redução da espessura dos sacos para contentores molok e, em quarenta por cento, pela redução de consumos em linha com a retração supra identificada na

utilização de matérias primas e subsidiárias por parte das brigadas de serralharia e eletricidade.

### Quadro XII – Análise da rubrica de MD ordenados por UO de destino - 2010/2012

| Conta Analítica | Outros Materiais Diversos   | 2010         |     | 2011         |       | 2012         |       | Variação 2011-2012 |         |
|-----------------|-----------------------------|--------------|-----|--------------|-------|--------------|-------|--------------------|---------|
| 91.A.4.05.04    | RESÍDUOS SÓLIDOS URBANOS    | 307.845,13 € | 63% | 248.192,83 € | 65,6% | 198.071,15 € | 73,1% | - 50.121,68 €      | -20,19% |
| 91.A.4.05.03    | CEMITÉRIOS                  | 3.752,58 €   | 1%  | 7.733,90 €   | 2,0%  | 5.264,89 €   | 1,9%  | - 2.469,01 €       | -31,92% |
| 91.A.6.04.02    | DEV BRIGADAS                | 46.326,39 €  | 9%  | 31.751,96 €  | 8,4%  | 21.651,84 €  | 8,0%  | - 10.100,12 €      | -31,81% |
| 91.A.6.05.02.01 | BRIGADAS DE PEDREIROS       | 5.988,22 €   | 1%  | 4.384,51 €   | 1,2%  | 6.288,16 €   | 2,3%  | 1.903,65 €         | 43,42%  |
| 91.A.6.05.02.03 | BRIGADA DE CARPINTARIA      | 6.054,34 €   | 1%  | 5.592,24 €   | 1,5%  | 3.016,98 €   | 1,1%  | - 2.575,26 €       | -46,05% |
| 91.A.6.05.02.04 | BRIGADAS DE ELECTRICIDADE   | 24.139,79 €  | 5%  | 21.002,89 €  | 5,6%  | 3.632,23 €   | 1,3%  | - 17.370,66 €      | -82,71% |
| 91.A.6.06.02    | PINTURA GERAL E SINALIZAÇÃO | 41.007,16 €  | 8%  | 2.620,75 €   | 0,7%  | 3.764,51 €   | 1,4%  | 1.143,76 €         | 43,64%  |
| 91.A.4.04.02.01 | BRIGADAS GERAL (Mecânica)   | 1.093,12 €   | 0%  | 2.404,20 €   | 0,6%  | 3.912,89 €   | 1,4%  | 1.508,69 €         | 62,75%  |
| 91.A.4.04.02.02 | BRIGADA DE SERRALHARIA      | 36.783,67 €  | 8%  | 38.918,98 €  | 10,3% | 15.002,66 €  | 5,5%  | - 23.916,32 €      | -61,45% |

|       |              |  |              |  |              |  |                |  |         |
|-------|--------------|--|--------------|--|--------------|--|----------------|--|---------|
| TOTAL | 489.873,10 € |  | 378.381,38 € |  | 270.854,63 € |  | - 107.526,75 € |  | -28,42% |
|-------|--------------|--|--------------|--|--------------|--|----------------|--|---------|

### Quadro XIII – Peso relativo da rubrica de Out Mat. Diversos no total do CMC - 2010/2012

| Conta        | Conta Descrição           | 2010 (pe)             | 2010 (p2012)          |             | 2011 (pc)             | 2011 (p2012)          |             | 2012 (pc)             |             |
|--------------|---------------------------|-----------------------|-----------------------|-------------|-----------------------|-----------------------|-------------|-----------------------|-------------|
| 61.6.3.9.9   | Outros materiais diversos | 459.574,07 €          | 489.873,10 €          | 19,60%      | 368.254,38 €          | 378.381,38 €          | 19,39%      | 270.854,63 €          | 18,01%      |
| <b>Total</b> |                           | <b>2.344.975,19 €</b> | <b>2.499.575,89 €</b> | <b>100%</b> | <b>1.899.491,21 €</b> | <b>1.951.727,22 €</b> | <b>100%</b> | <b>1.504.211,01 €</b> | <b>100%</b> |

#### Material de Transporte

Da análise ao **Quadro XIV** conclui-se que, no último triénio, no que respeita ao peso relativo no total da rubrica, mantém-se a coerência das UO consumidoras deste tipo de material, designadamente o Parque de Viaturas e Máquinas de Resíduos (63,97%), o Parque de Viaturas e Máquinas Pesadas (11,43%), assim como o Parque de Viaturas e Máquinas Ligeiras (22,57%).

### Quadro XIV – Análise da rubrica de Material de Transporte por UO de destino - 2010/2012

| Conta Analítica | Material de Transporte                     | 2010         |        | 2011         |        | 2012         |        | Variação 2011-2012 |        |
|-----------------|--|--------------|--------|--------------|--------|--------------|--------|--------------------|--------|
| 91.A.4.04.02.05 | PARQUE DAS VIATURAS E MÁQUINAS DE RESÍDUOS | 212.162,72 € | 72,29% | 209.731,40 € | 64,90% | 148.913,07 € | 63,97% | -60.818,33 €       | -29,0% |
| 91.A.4.04.02.04 | PARQUE DE VIATURAS E MÁQUINAS PESADAS      | 31.680,16 €  | 10,79% | 54.355,42 €  | 16,82% | 26.619,00 €  | 11,43% | -27.736,42 €       | -51,0% |
| 91.A.4.04.02.03 | PARQUE DE VIATURAS E MÁQUINAS LIGEIRAS     | 44.735,55 €  | 15,24% | 53.594,53 €  | 16,58% | 52.538,66 €  | 16,58% | -1.055,87 €        | -2,0%  |

|       |              |         |              |         |              |         |              |         |
|-------|--------------|---------|--------------|---------|--------------|---------|--------------|---------|
| TOTAL | 293.500,32 € | 100,00% | 323.165,43 € | 100,00% | 232.800,43 € | 100,00% | -90.365,00 € | -27,96% |
|-------|--------------|---------|--------------|---------|--------------|---------|--------------|---------|

Em termos absolutos, o consumo de artigos de material de transporte foi inferior em cerca de 90.000,00 € (-27,96%), relativamente ao ano anterior, o que veio contrariar uma tendência de subida que se verificou no triénio de 2009 a 2011.

#### **Quadro XV – Peso relativo da rubrica de Mat de Transporte no total do CMC - 2010/2012**

| Conta        | Conta Descrição        | 2010 (pc)             | 2010 (p2012)          |             | 2011 (pc)             | 2011 (p2012)          |             | 2012 (pc)             |             |
|--------------|------------------------|-----------------------|-----------------------|-------------|-----------------------|-----------------------|-------------|-----------------------|-------------|
| 61.6.3.9.4   | Material de transporte | 275.347,10 €          | 293.500,32 €          | 11,74%      | 314.516,23 €          | 323.165,43 €          | 16,56%      | 232.800,63 €          | 15,48%      |
| <b>Total</b> |                        | <b>2.344.975,19 €</b> | <b>2.499.575,89 €</b> | <b>100%</b> | <b>1.899.491,21 €</b> | <b>1.951.727,22 €</b> | <b>100%</b> | <b>1.504.211,01 €</b> | <b>100%</b> |

#### ▪ **Material de Escritório**

Com base no **Quadro XVI** é possível aferir que as UO que maior peso detêm no consumo desta tipologia de artigos são, no triénio em análise, as UO da Policia Municipal, Divisão de Intervenção Cultural e Divisão de Intervenção Social.

Pode ainda concluir-se que a forte redução verificada em 2012, relativamente a 2011, no total dos consumos de material de escritório (-44,85%), resulta da intensificação da utilização da gestão documental eletrónica e a sua extensão progressiva a todas as unidades orgânicas da Edilidade.

#### **Quadro XVI – Análise da rubrica de Material de Escritório - CMC - 2010/2012**

| Conta Analítica       | Material de Escritório                            | 2010                |            | 2011                |            | 2012                |            | Variação 2011-2012  |                |
|-----------------------|---|---------------------|------------|---------------------|------------|---------------------|------------|---------------------|----------------|
| 91.A.1.02 + 91.A.1.03 | MEMBROS DOS ORGÃOS DE AUTARQUIA                   | 7.184,73 €          | 3,1%       | 9.337,33 €          | 4,4%       | 6.875,78 €          | 5,9%       | -2.461,55 €         | -26,36%        |
| 91.A.1.06             | GIRP (Gabinete de Informação e Relações Públicas) | 20.183,09 €         | 8,8%       | 15.863,09 €         | 7,5%       | 6.827,98 €          | 5,9%       | -9.035,11 €         | -56,96%        |
| 91.A.1.04             | POLICIA MUNICIPAL SPM                             | 11.862,08 €         | 5,2%       | 14.561,30 €         | 6,9%       | 15.402,23 €         | 13,2%      | 840,93 €            | 5,78%          |
| 91.A.2.03             | GESTÃO ADMINISTRATIVA DGAC                        | 11.224,28 €         | 4,9%       | 14.419,35 €         | 6,8%       | 5.164,62 €          | 4,4%       | -9.254,73 €         | -64,18%        |
| 91.A.3.03.01.02       | REPROGRAFIA                                       | 8.647,38 €          | 3,8%       | 8.252,55 €          | 3,9%       | 4.800,17 €          | 4,1%       | -3.452,38 €         | -41,83%        |
| 91.A.4.05.03          | CEMITÉRIOS  | 3.955,75 €          | 1,7%       | 8.643,16 €          | 4,1%       | 6.097,09 €          | 5,2%       | -2.546,07 €         | -29,46%        |
| 91.A.5.04             | Divisão de Intervenção Cultural                   | 29.459,65 €         | 12,8%      | 23.348,84 €         | 11,1%      | 10.870,27 €         | 9,3%       | -12.478,57 €        | -53,44%        |
| 91.A.5.06 + 91.A.1.10 | DIVISÃO INTERVENÇÃO SOCIAL                        | 22.444,63 €         | 9,8%       | 14.247,00 €         | 6,7%       | 8.818,30 €          | 7,6%       | -5.428,70 €         | -38,10%        |
| 91.A.6.01             | OBRAS MUNICIPAIS                                  | 4.638,80 €          | 2,0%       | 6.083,20 €          | 2,9%       | 4.441,15 €          | 3,8%       | -1.642,05 €         | -27,19%        |
| 91.A.6.02.01          | GERAL   | 4.186,06 €          | 1,8%       | 6.229,93 €          | 2,9%       | 4.578,72 €          | 3,9%       | -1.651,21 €         | -26,50%        |
| 91.A.6.06.01          | GERAL   | 6.476,38 €          | 2,8%       | 5.605,06 €          | 2,7%       | 3.973,05 €          | 3,4%       | -1.632,01 €         | -29,12%        |
| 91.A.4.04.01          | GERAL   | 3.692,42 €          | 1,6%       | 4.183,07 €          | 2,0%       | 3.141,44 €          | 2,7%       | -1.041,63 €         | -24,90%        |
| 91.A.7.02             | DIVISÃO ADMINISTRAÇÃO FINANCEIRA                  | 4.467,03 €          | 1,9%       | 4.734,28 €          | 2,2%       | 3.846,41 €          | 3,3%       | -887,87 €           | -18,75%        |
| 91.A.7.03             | DIVISÃO DE APROVISIONAMENTO                       | 9.709,15 €          | 4,2%       | 12.040,54 €         | 5,7%       | 3.577,06 €          | 3,1%       | -8.463,48 €         | -70,29%        |
| <b>TOTAL</b>          |   | <b>229.885,66 €</b> | <b>100</b> | <b>211.277,61 €</b> | <b>100</b> | <b>116.511,91 €</b> | <b>100</b> | <b>-94.765,70 €</b> | <b>-44,85%</b> |

**Quadro XVII – Peso relativo da rubrica de Mat de Escritório no total do CMC - 2010/2012**

| Conta        | Conta Descrição        | 2010 (pc)             | 2010 (p2012)          |             | 2011 (pc)             | 2011 (p2012)          |             | 2012 (pc)             |             |
|--------------|------------------------|-----------------------|-----------------------|-------------|-----------------------|-----------------------|-------------|-----------------------|-------------|
| 61.6.3.9.1   | Material de escritório | 215.667,05 €          | 229.885,66 €          | 9,20%       | 205.622,98 €          | 211.277,61 €          | 10,83%      | 116.511,91 €          | 7,75%       |
| <b>Total</b> |                        | <b>2.344.975,19 €</b> | <b>2.499.575,69 €</b> | <b>100%</b> | <b>1.899.491,21 €</b> | <b>1.951.727,22 €</b> | <b>100%</b> | <b>1.504.211,01 €</b> | <b>100%</b> |

**Considerações no âmbito da classificação patrimonial de Existências – Compras**

- **Conta 31.6 – Compras de matérias-primas, subsidiárias e de consumo**

Conforme se pode visualizar no **Quadro XVIII**, existe um conjunto de movimentações relevantes que se traduzem no saldo final da conta de Compras, nomeadamente as seguintes:

**Débitos:**

- 1.359.974,59 € - Valor total das faturas lançadas em 2012;
- 12.180,61 € - Regularização das notas de crédito lançadas pela Contabilidade em 2012 e referentes a movimentos de armazém efetuados em períodos anteriores, bem como de faturas lançadas no final de 2011 referentes a mercadorias efetivamente entregues no início de 2012, por contrapartida do saldo transitado de 2011 em subconta própria da 22.8;
- Retificações de valor de movimento de stock de fornecimentos: Regularizações de Saída 18.958,66 € e Devoluções dos Serviços 13.106,36 €;
- Regularizações da conta de compras referentes às guias movimentadas em 2012:
  - 10.164,04 € – Regularização de diferenças de classificação contabilística entre Contabilidade e Aprovisionamento – Faturas e Guias de 2012;
  - 27,94 € – Diferenças de arredondamento entre o valor das guias movimentadas em 2012 e o valor das respetivas faturas;
  - 9.810,72 € - O valor das devoluções de compras espelha o valor dos movimentos de devolução aos fornecedores em 2012;
  - 112,70 € – Transferência para a respetiva conta de compras de faturas incorretamente lançadas na conta de fornecimentos e serviços externos;
  - 133.580,96 € - Regularização do valor de todos os fornecimentos aos armazéns movimentados em 2012, e que à data do fecho de contas ainda aguardavam faturas, adicionado das diferenças entre o valor de fornecimentos movimentados em 2012 e o lançamento das respetivas faturas, originadas por incoerências entre os valores faturados e os valores contratados, e que até ao final do ano ainda não estavam resolvidas (aguardavam documentos retificativos).

**Créditos:**

- 62.639,12 € – Estornos de faturas e guias de reposição abatidas nos pagamentos lançados pela Contabilidade em 2012;
- 1.318.376,69 € – Valor dos fornecimentos aos armazéns em 2012;
- 29.474,99 € – Retificações de valor de movimento de stock de fornecimento: Regularizações de Entrada;
- 130.952,60 € - Regularização do valor das faturas lançadas a débito pela Contabilidade em 2012, e referentes a guias movimentadas pelo Aprovisionamento em anos anteriores, por contrapartida do saldo transitado de 2011 em subconta própria da 22.8;
- Regularizações da conta compras referentes às guias movimentadas em 2012:
  - 10.164,04 € – Regularização de diferenças de classificação contabilística entre Contabilidade e Aprovisionamento – Faturas e Guias de 2012;
  - 1,58 € – Diferenças de arredondamento entre o valor das guias movimentadas em 2012 e o valor das respetivas faturas;
  - 138,58 € – Regularização de guias de reposição não abatidas nos pagamentos (RNAP) referentes a guias movimentadas pelo Aprovisionamento em períodos anteriores;
  - 51,03 € – Transferência para a respetiva conta de fornecimentos e serviços externos de faturas incorretamente lançadas na conta de compras;
  - 6.117,95 € – Saldo a transitar para a subconta 22.8 referente a faturas processadas pela Contabilidade em 2012 e com movimento em armazém apenas em 2013, ou que ainda aguardam confirmação do serviço.

**Quadro XVIII – Análise da conta de Compras – 2012**

|                |   | <b>TOTAL</b>                 |
|----------------|---|------------------------------|
| Débito         | Faturas tratadas pela Contabilidade (N)   | <b>1.359.974,59 €</b>        |
| Débito         | Retificação de valor de movimento de stock de fornecimento (RS) (N)   | <b>18.958,66 €</b>           |
| Débito         | Retificação de valor de movimento de stock de fornecimento (D) (N)  | <b>13.106,36 €</b>           |
| Débito         | Regularizações da conta compras referentes a valores transitados na 22.8 (N) - Notas de Crédito lançadas pela Contab em N e referentes a movimentos de armazém efetuados em meses ou anos anteriores.                 | <b>12.180,61 €</b>           |
| Débito         | Regularizações da conta compras referentes a valores transitados na 22.8 (N) - Faturas lançadas pela Contab em N-1 e referentes a mercadorias efetivamente entregues em N.  |                              |
| Débito         | Regularizações da conta compras referentes às guias movimentadas (N)  | <b>153.696,36 €</b>          |
| Débito         | Reg de diferenças de classificação contab entre Contab e Aprov - faturas e guias (N)  | <b>10.164,04 €</b>           |
| Débito         | Dif de arredo entre o valor das guias movimentadas em N e o valor das respetivas faturas  | <b>27,94 €</b>               |
| Débito         | Regularização pela 31.6 dos valores das devoluções lançadas pelo Aprov na 31.7 (N)  | <b>9.810,72 €</b>            |
| Débito         | Transferência para compras (conta 31) de faturas incorretamente lançadas em custos (conta 62)   | <b>112,70 €</b>              |
| Débito         | Saldo a transitar para a 22.8 referente a guias e devoluções movimentadas de N sem contrapartida da Contabilidade ou com docs retificativos em falta  | <b>133.580,96 €</b>          |
| <b>Débito</b>  | <b>Total</b>  | <b><u>1.557.916,58 €</u></b> |
| Crédito        | Estornos de faturas e guias rep abatidas nos pagamentos lançados pela Contab (N)  | <b>62.639,12 €</b>           |
| Crédito        | Valor dos fornecimentos no MST (N)  | <b>1.318.376,69 €</b>        |
| Crédito        | Retificação de valor de movimento de stock de fornecimento (RE) (N)   | <b>29.474,99 €</b>           |
| Crédito        | Regularizações da conta compras referentes a valores transitados na 22.8 em N-1<br>Reg de faturas lançadas pela Contabilidade em N e referentes a guias movimentadas pelo aprovisionamento em meses e anos anteriores | <b>130.952,60 €</b>          |
| Crédito        | Regularizações da conta compras referentes às guias movimentadas (N)  | <b>16.473,18 €</b>           |
| Crédito        | Reg de diferenças de classificação contab entre Contab e Aprov - faturas e guias (N)  | <b>10.164,04 €</b>           |
| Crédito        | Dif de arredo entre o valor das guias movimentadas em N e o valor das respetivas faturas  | <b>1,58 €</b>                |
| Crédito        | REG de RNAP's referentes a movimentos de stock anteriores a N   | <b>138,58 €</b>              |
| Crédito        | Transferência para custos (conta 62) de faturas incorretamente lançadas em compras (conta 31)   | <b>51,73 €</b>               |
| Crédito        | Saldo a transitar para a 22.8 referente a fatura processada pela Contab de N e com movimento de armazém apenas em N+1 ou que ainda aguardam confirmação do serviço.   | <b>6.127,95 €</b>            |
| <b>Crédito</b> | <b>Total</b>  | <b><u>1.557.916,58 €</u></b> |

▪ **Conta 31.7 – Devoluções de Compras**

O valor das devoluções de compras - 9.810,72 € - espelha o valor dos movimentos de devolução aos fornecedores em 2012.

▪ **Conta 36 – Matérias-primas, subsidiárias e de consumo**

**Débitos:**

- 685.530,94 € - Valor da Existência Inicial em 2012;
- 1.318.376,69 € - Valor dos movimentos dos fornecimentos aos armazéns em 2012;
- 29.474,99 € – Retificações de valor de movimentos de stock de fornecimentos aos armazéns em 2012;
- 27.251,96€ - Pelo valor das devoluções internas aos armazéns referentes a materiais que haviam sido disponibilizados aos serviços requisitantes no próprio ano;
- 1,59 € - Pela diferença entre o valor de lançamento das guias e o valor de lançamento das Faturas;
- 271,25 € - Pelas retificações ao Inventário Permanente
- 221,61€ - Devolução de entregas aos serviços em anos anteriores movimentado como RE
- 30,10 € - Regularizações do Balanço comparativamente com o Inventário Permanente final;
- 414,61 € - Desvios de Inventário final com base no Custo Médio Ponderado;

**Crédito:**

- 1.520.572,43 € - Valor das entregas aos serviços em 2012;
- 31.555,43 € – Retificações de valor de movimentos de stock de fornecimentos aos armazéns em 2012;
- 9.917,12 - O valor das devoluções de compras espelha o valor dos movimentos de devolução aos fornecedores em 2012;
- 403,19 € – Devoluções que não movimentam a subconta 31.7 (retificações a movimentos);
- 9,34 € - Pelas Retificações ao Inventário Permanente;
- 27,95 € – Diferenças entre o valor de lançamento das guias e o valor de lançamento das faturas;
- 358,65 € - Quebras em inventários;
- 1,27 € - Regularizações do Balanço comparativamente com o Inventário Permanente final;
- 0,12 € - Diferenças após registo dos desvios de Inventário;
- 1.528,20 € - Desvios de Inventário final com base no Custo Médio Ponderado;

**Saldo**

- 497.200,04 € - Valor da Existência em armazém (inventário físico) a 31/12/2012, valorizada ao custo médio ponderado.

**Conta 38.6 – Regularizações**

A conta de Regularizações reflete a débito e a crédito o somatório das regularizações efetuadas ao conjunto das existências.

**Conta 39.6 – Provisões para depreciação de existências**

No que respeita à constituição de provisões para obsolescência/depreciação de existências, mantiveram-se no atual exercício as premissas aplicadas em anos anteriores. Deste modo, relativamente aos artigos que se encontravam provisionados a 50% à data do último exercício (Bens com a natureza PR5), e que foram objeto de movimentação de saída de armazém durante o ano de 2012, procedeu-se à anulação total das provisões anteriormente constituídas, deixando os mesmos de revestir tal natureza.

Por sua vez, para os artigos que apresentavam a natureza de obsoletos (Bens OBT), e que se encontravam por isso provisionados a 100%, foram utilizados os seguintes critérios – no caso de artigos que registaram apenas movimentos de saída, procedeu-se à anulação das provisões pelo respetivo montante movimentado; no caso de artigos que registaram simultaneamente entradas (por devolução dos serviços ao armazém) e saídas durante o ano de 2012, foi feita uma análise casuística dos mesmos, procedendo-se à anulação da provisão pelo montante de saída movimentado, e ao respetivo reforço pelo valor de entrada quando se verificava a manutenção da existência desses artigos obsoletos em armazém.

Por outro lado, atendendo à política contabilística definida pela Autarquia para a depreciação de existências, foi ainda necessário, no corrente exercício económico, proceder à constituição/reforço das respetivas provisões respeitantes a bens que não tiveram movimentos de entrada e saída de armazém nos últimos dois anos (2011 e 2012). Pelo que, os bens anteriormente provisionados a 50% (por não terem sido objeto de movimentação nos anos 2009 e 2010), e que continuaram a não ter movimentos nos últimos dois anos, foram considerados obsoletos (passando da natureza PR5 a OBT), procedendo-se consequentemente ao reforço da provisão pelos remanescentes 50%. As restantes existências para as quais não se verificaram quaisquer movimentos de entrada e saída de armazém durante os anos de 2011 e 2012, passaram a revestir a natureza de PR5, constituindo-se em conformidade uma nova provisão correspondente a 50% do seu valor em armazém.

A utilização da referida política contabilística no corrente ano traduz-se numa provisão para obsolescência/depreciação de existências no montante de 225.248,87€ conforme dados apresentados no Balancete, e que se resumem por natureza no **Quadro XIX**.

**Quadro XIX – Análise das provisões em 2012**

|   | Bens PR5<br>(provisionados a 50%) | Bens OBT<br>(provisionados a 100%) | Total na 39.6 |
|---|-----------------------------------|------------------------------------|---------------|
| Provisão existente à data de 31 DEZEMBRO 2011   | 22.033,14€                        | 163.705,41€                        | 185.738,55€   |
| Anulação de provisão - artigos com movimentos em 2012   | -2.433,05€                        | -4.979,15€                         | -7.412,20€    |
| Reforço de provisão - artigos com movimentos de entrada e saída em 2012, mantendo-se o artigo com existência em armazém   | 0,00€                             | 147,39€                            | 147,39€       |
| Acerto pela diferença de arredondamento   | 0,04€                             | 0,03€                              | 0,07€         |
| Reforço/anulação para acerto com inventário físico  | 0,00€                             | 5,17€                              | 5,17€         |
|   | -0,08€                            | -22,07€                            | -22,15€       |
| Transferência do saldo de artigos provisionados a 50% no armazém para artigos provisionados a 100%, em razão de não terem tido movimentos nos últimos 4 anos (passam de PR5 a OBT)  | -19.600,05€                       | 19.600,05€                         | 0,00€         |
| Reforço de provisão - artigos anteriormente provisionados a 50% e que não tiveram movimentos nos últimos 4 anos (passam de PR5 a OBT, reforçando-se a provisão pelos restantes 50%) | 0,00€                             | 19.600,05€                         | 19.600,05€    |
| Reforço de provisão - artigos que não tiveram movimentos de entrada e saída nos últimos 2 anos e que passam a artigos provisionados a 50% no armazém                                | 27.191,99€                        | 0,00€                              | 27.191,99€    |

Provisão existente à data de 31 DEZEMBRO 2012

27.191,99€

198.056,88€

225.248,87€

**CLASSE DO IMOBILIZADO**

As Demonstrações Financeiras relativas ao exercício de 2012 foram preparadas de acordo com os princípios contabilísticos previstos no POCAL – Plano Oficial de Contabilidade das Autarquias Locais, Decreto-Lei n.º 54-A/99, de 22 de Fevereiro com as alterações introduzidas pela Lei n.º 26/2002, de 14 de Fevereiro e do CIBE – Cadastro de Inventário dos Bens do Estado, definido na Portaria n.º 671/2000, de 17 de Abril.

No âmbito das Demonstrações Financeiras de 2012, que compreendem os documentos de Prestação de Contas do exercício correspondente, torna-se relevante tecer comentários aos referidos documentos, em particular, no que concerne à Classe do Imobilizado.

***Critérios Valorimétricos***

Os principais critérios valorimétricos, adoptados na valorização dos bens do Imobilizado desta Autarquia, constam no Ponto 4 do POCAL, cuja ordenação é a seguinte:

1. Os bens da Autarquia são valorizados ao custo de aquisição, entendendo-se por custo de aquisição de um bem a soma do respectivo preço de compra com os gastos suportados directa ou indirectamente para o colocar no seu estado actual.

O custo de aquisição engloba o valor do IVA, pelo facto de a Autarquia estar abrangida por PRORATA zero.

2. Os bens adquiridos a título gratuito foram considerados pelo valor patrimonial definido nos termos legais ou pelo valor resultante da avaliação, segundo critérios técnicos que se adequam à natureza desses bens. Nos casos em que não foi possível identificar um critério adequado, o Imobilizado assume o valor zero. Este conjunto de bens está identificado no **“Mapa de Bens Sem Valorização”** que integra a Pasta de Inventário do Imobilizado.

As parcelas de terreno transferidas para a Autarquia no âmbito de Alvarás de Loteamento, os quais não identificam os respectivos valores fundiários, apenas foram inventariadas.

Refira-se, finalmente, que qualquer um destes bens poderá ser objecto de valorização no âmbito de processos de avaliação da responsabilidade de Comissões de Avaliação constituídas pontualmente para o efeito.

3. Os bens de Domínio Público com valores patrimoniais integram o Activo Imobilizado.

Porém, existem bens de Domínio Público que não se encontram reflectidos no Activo.

Por força da Lei n.º 45/79, de 11 de Setembro, de criação do Município da Amadora, cuja redacção do artigo 8.º concede ao Município a *“titularidade de todos os direitos e obrigações de autarquias locais que digam respeito ou produzam efeitos no seu território”*, o património dos Municípios de Oeiras e Sintra, integrado na área geográfica da Amadora, passou para a posse do Município da Amadora.

As parcelas de terreno destinadas a arruamentos, passeios, estacionamento, ajardinamentos e equipamentos integrantes do Domínio Público cedidas aos Municípios de Oeiras e Sintra por via de contratos de urbanização e alvarás de loteamento, apenas estão parcialmente reconhecidas no Activo Imobilizado.

Estas parcelas vão sendo identificadas e incluídas no património do Município de forma gradual, sendo este um trabalho de aperfeiçoamento muito moroso e exigente que implica uma estreita colaboração entre entidades, o que é particularmente difícil quando se reporta a processos urbanísticos das primeiras décadas de forte crescimento demográfico e urbano e em que o registo de informação não assumia um carácter sistemático e centralizado.

#### **Avaliação**

No decurso do ano de 2012 não se registou nenhuma avaliação.

#### **Locação Financeira**

Durante o ano de 2012 não foram efectuados novos contratos de locação financeira.

**Amortizações**

Ao abrigo do POCAL, o método utilizado para o cálculo das amortizações do exercício é o das quotas constantes. Para efeitos de aplicação deste método, a quota de amortização determina-se a partir da aplicação das taxas de amortização, definidas na Portaria n.º 671/2000, de 17 de Abril (CIBE – Cadastro e Inventário dos Bens do Estado), aos montantes dos elementos do Activo Imobilizado em funcionamento.

**Abates**

No decorrer deste ano efectuaram-se abates de bens móveis na conta 42.3 – Equipamento básico no valor de 118.948,47€, na conta 42.4 – Equipamento de transporte no valor de 29.910,08€ e na conta 42.6 – Equipamento administrativo no valor de 57.529,00€, os quais foram objecto de aprovação, de acordo com o Sistema de Controlo Interno aprovado pelos órgãos competentes, por parte da Vereadora do Pelouro ou do Executivo Municipal.

O “**Mapa Geral de Bens Móveis Abatidos**” explicita o Valor Patrimonial dos bens abatidos, o Valor das Amortizações já efectuadas e o Valor Líquido Actual dos bens abatidos, o qual é tratado numa conta de custos extraordinários.

**A actividade desenvolvida no exercício em análise traduz-se na identificação dos factos mais relevantes no âmbito das contas que integram o Imobilizado da Autarquia.**

**Imobilizado**

- **Investimentos Financeiros**

Durante o ano de 2012 não se registou nenhum investimento financeiro.

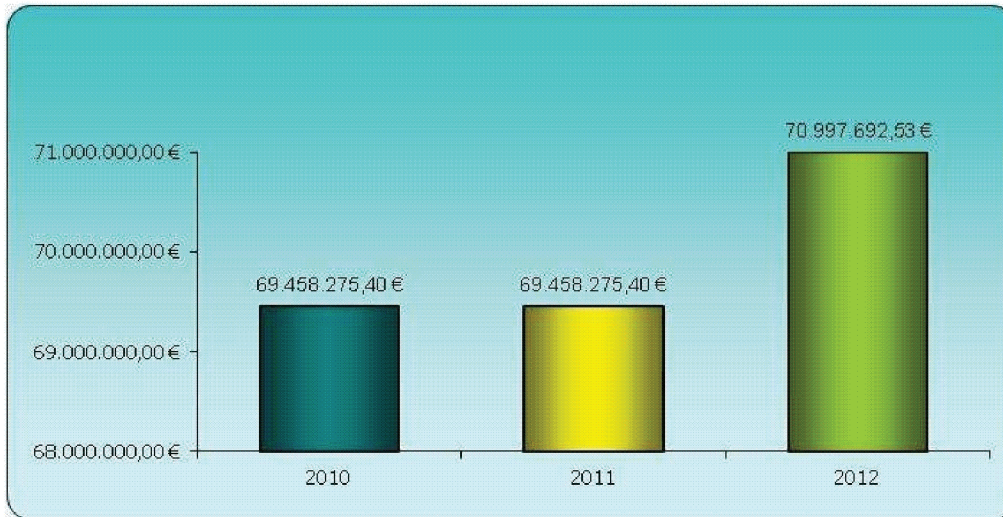
- **Imobilizações Corpóreas**

**Terrenos**

No exercício de 2012 não se registaram movimentos na conta 42.1 – Terrenos e recursos naturais.

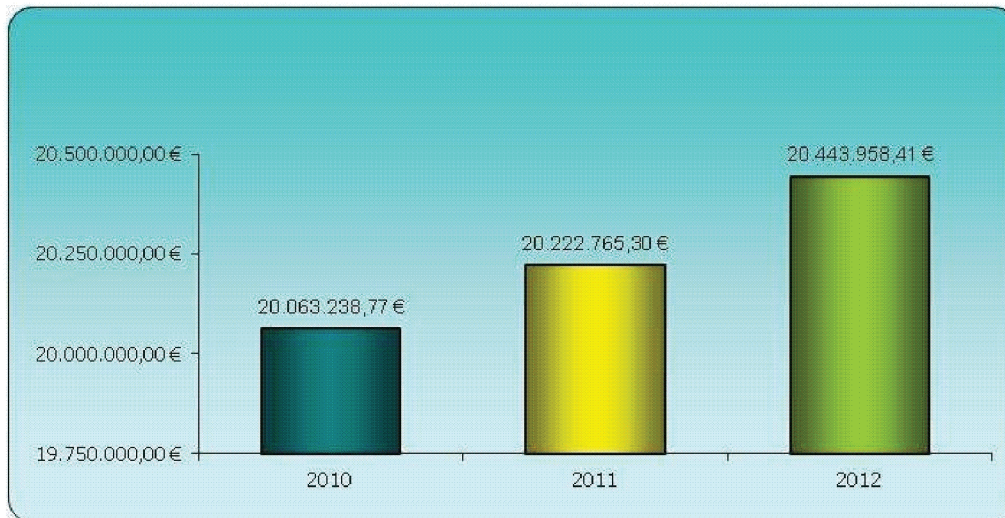
**Edifícios e Outras Construções**

A conta 42.2.1.01 – Imobilizações Corpóreas – Habitação apresenta um aumento de 1.539.417,13€, conforme ilustra o Gráfico I, referente à aquisição de 13 fracções autónomas e à realização de obras de reabilitação em edifícios do Parque Habitacional Municipal e no Bairro do Zambujal.

**Gráfico I – Habitação**

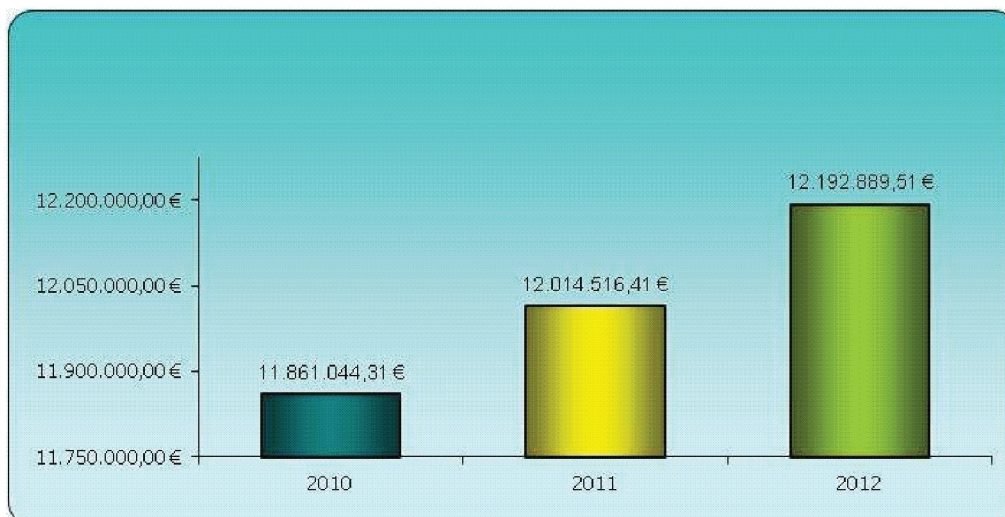
Fonte: Activo Bruto 2010, 2011 e 2012.

O aumento do valor patrimonial da conta 42.2.1.02 – Imobilizações Corpóreas – Instalações de serviços foi de 221.193,11€, conforme ilustra o Gráfico II, resultando da construção de um Pavilhão nas Oficinas Municipais dos Moinhos da Funcheira (157.723,87€) e de obras de remodelação e beneficiação nas instalações do Departamento de Habitação e Requalificação Urbana (63.469,24€).

**Gráfico II – Instalações de serviços**

Fonte: Activo Bruto 2010, 2011 e 2012.

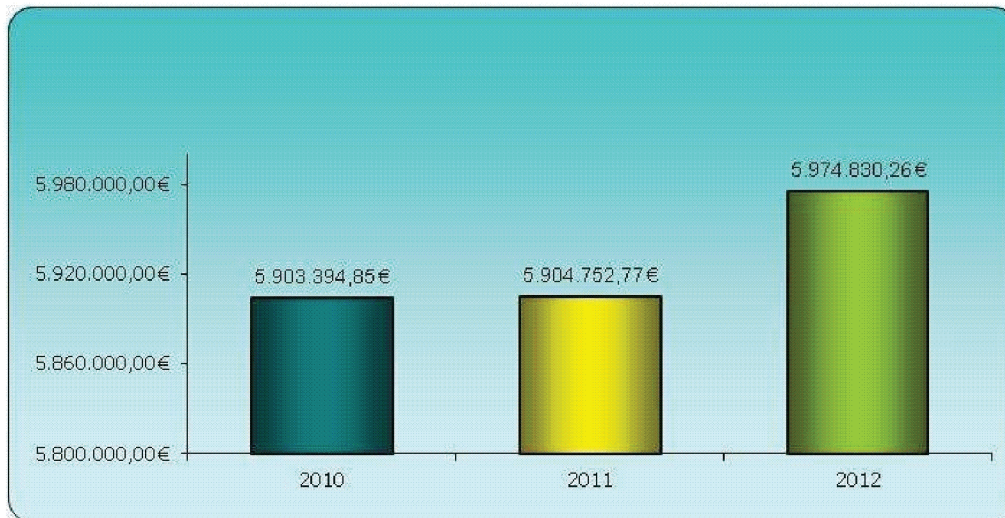
A conta 42.2.1.03 – Imobilizações Corpóreas – Instalações desportivas e recreativas apresentou um aumento de 178.373,10€, conforme ilustra o Gráfico III, referente à realização de obras de iluminação no Parque Urbano Monte da Galega (108.439,60€) e de instalação de equipamento desportivo e de lazer no Parque do Zambujal (69.933,50€).

**Gráfico III – Instalações desportivas e recreativas**

Fonte: Activo Bruto 2010, 2011 e 2012.

A conta 42.2.1.05 – Imobilizações Corpóreas – Creches registou um aumento de 70.077,49€, conforme ilustra o Gráfico IV, relativo à execução de obras de beneficiação e adaptação na Creche Romãzinha.

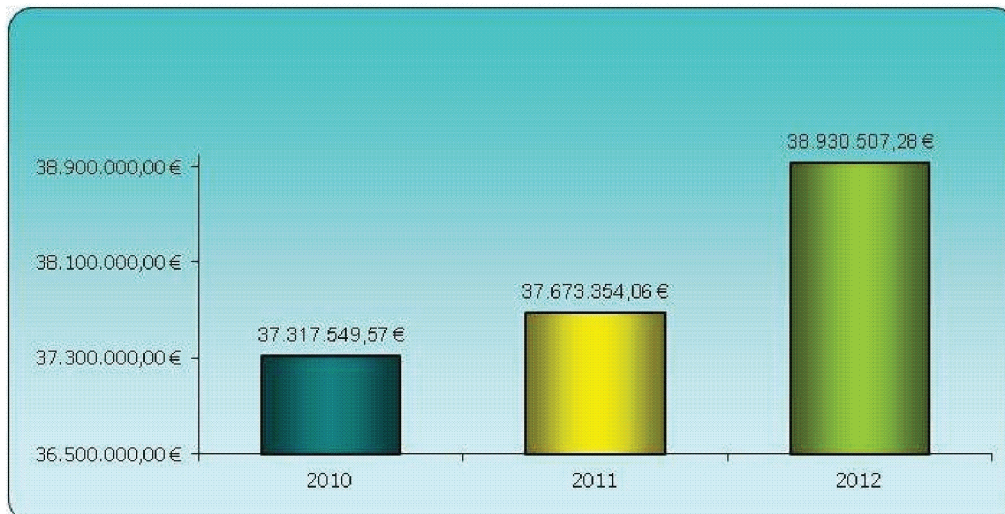
## Gráfico IV – Creches



Fonte: Activo Bruto 2010, 2011 e 2012.

A conta 42.2.1.06 – Imobilizações Corpóreas – Escolas registou um acréscimo no valor patrimonial no montante de 1.257.153,22€, conforme ilustra o Gráfico V.

## Gráfico V – Escolas



Fonte: Activo Bruto 2010, 2011 e 2012.

As escolas intervencionadas e respectivos valores são os seguintes:

- EB1 Alfragide 1 no valor de 285.276,95€;
- EB1 Buraca 1 – Alice Leite no valor de 119.983,93€;
- EB1 Mina 8 – Artur Martinho Simões no valor de 117.672,76€;
- EB1 Damaia – Águas Livres no valor de 287.319,90€;
- EB1 Reboleira 3 – José Ruy no valor de 126.689,08€;

- EB1 Mina 9 – Moinhos da Funcheira no valor de 320.210,60€.

A conta 42.3.9 – Equipamento básico – Outros registou uma variação positiva do valor patrimonial no montante de 268.421,17€, assumindo destaque o investimento realizado na qualificação do parque escolar (34,28%) e na aquisição de plataformas e cadeiras elevatórias (24,54%), e uma variação negativa no montante de 118.948,47€, de que resulta um acréscimo global do valor patrimonial de 149.472,70€.

Na conta 42.6.1 – Equipamento administrativo – Software verificou-se uma variação positiva do valor patrimonial de 74.401,29€, a qual traduz o acréscimo global desta conta dado não ter ocorrido variação negativa.

O valor patrimonial da conta 42.6.9 – Equipamento administrativo – Outros registou uma variação positiva de 69.828,84€, sendo que as componentes mais significativas resultam da aquisição de equipamento informático (49,04%), de equipamento e material de escritório (13,26%), de equipamento de conforto, de higiene e de utilização comum (11,33%) e da partilha de bens derivada da dissolução do Centro de Ciência Viva da Amadora (10,16%), e uma variação negativa de 57.529,00€, originando um acréscimo de 12.299,84€.

#### ▪ **Imobilizações Incorpóreas**

No exercício de 2012 ocorreu um aumento de 2.300,00€, relativo à aquisição da Ilustração Original do 23.º Festival Internacional de Banda Desenhada da Amadora.

#### ▪ **Imobilizações em Curso**

A conta 44 – Imobilizações em Curso abrange as imobilizações de adição, melhoramento ou substituição não concluídas à data de encerramento do exercício. Inclui, também, os adiantamentos feitos por conta de Imobilizado, cujo preço esteja previamente fixado.

O saldo final da conta de Imobilizações em Curso ascende ao montante de 2.773.998,95€, valor que é explicado pelo Quadro I.

## Quadro I – Imobilizações em Curso

| DESCRIÇÃO DO BEM  | CONTA PAT.  | MONTANTE              |                       |                       |
|---|-------------|-----------------------|-----------------------|-----------------------|
|   |             | ANOS ANT.             | AUMENT. ANO           | ACUMULADO             |
| UNIDADE RESIDENCIAL GAVETO A RISTIDES SOUSA MENDES/JOSE GALVAO - ELABORAÇÃO DO PROJECTO, EXECUÇÃO DA OBRA E RESPECTIVA FISCALIZAÇÃO   | 44.2.2.101  | 122.754,74 €          | 7.626,00 €            | 130.380,74 €          |
| INSTALAÇÕES MUNICIPAIS - INSTALACOES DA JUNTA FREGUESIA DA REBOLEIRA - ELAB. DO PROJECTO E EXECUÇÃO DE OBRAS DE ADAPTAÇÃO E BENEFIC. PARA A INSTALACAO FUTURA DA JF NO PISO 1 DO MERCADO DA REBOLEIRA | 44.2.2.102  | 27.066,15 €           | 0,00 €                | 27.066,15 €           |
| PAVILHAO DA EB 2-3 ALMEIDA GARRET   | 44.2.2.103  | 83.869,50 €           | 4.920,00 €            | 88.789,50 €           |
| PAVILHAO DA EB 2-3 CARDOSO LOPES  | 44.2.2.103  | 74.460,00 €           | 4.920,00 €            | 79.380,00 €           |
| PISCINA MUNICIPAL MONTE DA GALEGA - ELABORAÇÃO DO PROJECTO E EXECUÇÃO DA OBRA DE CONSTRUÇÃO E RESPECTIVA FISCALIZAÇÃO   | 44.2.2.103  | 30.189,50 €           | 0,00 €                | 30.189,50 €           |
| CINETEATRO MUNICIPAL D. JOÃO V. - ELABORAÇÃO DO PROJECTO E EXECUÇÃO DA OBRA DE REMODELAÇÃO E REABILITAÇÃO DO EDIFÍCIO   | 44.2.2.103  | 30.135,00 €           | 50.379,57 €           | 80.514,57 €           |
| ELABORAÇÃO DO PROJECTO E EXECUÇÃO DA OBRA DE CONSTRUÇÃO (CRECHE DA REBOLEIRA) DA CRECHE DA ATALAIA  | 44.2.2.105  | 58.410,00 €           | 22.957,95 €           | 81.367,95 €           |
| EB 1/1 ATALAIA - ELABORAÇÃO DE PROJECTO E EXECUÇÃO DA OBRA  | 44.2.2.106  | 37.448,00 €           | 0,00 €                | 37.448,00 €           |
| EXEC. DA OBRA - PALACIO DOS CONDES DA LOUSÁ / PALACIO DA QUINTA GRANDE DA DAMAIA  | 44.2.2.108  | 684.610,19 €          | 0,00 €                | 684.610,19 €          |
| PROJECTO - PALACIO DOS CONDES DA LOUSÁ / PALACIO DA QUINTA GRANDE DA DAMAIA   | 44.2.2.108  | 127.928,40 €          | 0,00 €                | 127.928,40 €          |
| RUA BERNARDO SANTARENO/ ORÇAMENTO PARTICIPATIVO 2012  | 44.2.2.2.01 | 0,00 €                | 2.134,36 €            | 2.134,36 €            |
| ROTUNDA NO CRUZAMENTO R.DAS FONTAINHAS-R.FRANCISCO SIMOES CARNEIRO/ ORÇAMENTO   | 44.2.2.2.01 | 0,00 €                | 4.534,74 €            | 4.534,74 €            |
| PARQUES INFANTIS - ELABORAÇÃO DE PROJECTO E EXECUÇÃO DE OBRAS DE CONSTRUÇÃO/RECUPERAÇÃO   | 44.2.2.2.04 | 0,00 €                | 72.155,08 €           | 72.155,08 €           |
| PARQUE DE JOGOS DA RIBEIRA/ ORÇAMENTO PARTICIPATIVO 2012 - REESTRUTURAÇÃO DO PARQUE E INSTALAÇÃO DE BALIZAS ANTI-VANDALISMO E DE APARELHOS DE GINASTICA/MANUTENÇÃO                                    | 44.5.3.2    | 0,00 €                | 3.487,77 €            | 3.487,77 €            |
| LARGO ANA DE CASTRO OSÓRIO/ ORÇAMENTO PARTICIPATIVO - ELABORAÇÃO DO PROJECTO E EXECUÇÃO DAS OBRAS DE REQUALIFICAÇÃO   | 44.5.3.2    | 0,00 €                | 118.917,01 €          | 118.917,01 €          |
| PRAÇA ALEXANDRE O'NEIL/ ORÇAMENTO PARTICIPATIVO 2012 - REQUALIFICAÇÃO DO PARQUE INFANTIL  | 44.5.3.2    | 0,00 €                | 16.386,97 €           | 16.386,97 €           |
| MATINHA DA VENDA NOVA/ ORÇAMENTO PARTICIPATIVO - ELABORAÇÃO DO PROJECTO (CANTEIROS DE AROMÁTICAS)   | 44.5.3.2    | 0,00 €                | 30.627,00 €           | 30.627,00 €           |
| PARCELA DE TERRENO PARA PARQUE URBANO DA RIBEIRA DA FALAGUEIRA  | 44.8        | 2.367,50 €            | 0,00 €                | 2.367,50 €            |
| PARCELA DE TERRENO PARA PARQUE URBANO DA RIBEIRA DA FALAGUEIRA  | 44.8        | 5.483,50 €            | 0,00 €                | 5.483,50 €            |
| PARCELA DE TERRENO PARA PARQUE URBANO DA RIBEIRA DA FALAGUEIRA  | 44.8        | 67.620,50 €           | 0,00 €                | 67.620,50 €           |
| PARCELA DE TERRENO PARA PARQUE URBANO DA RIBEIRA DA FALAGUEIRA  | 44.8        | 130.859,52 €          | 0,00 €                | 130.859,52 €          |
| PARCELA DE TERRENO PARA PARQUE URBANO D'ONEUDEL   | 44.8        | 118.170,00 €          | 344.450,00 €          | 462.620,00 €          |
| PARCELA DE TERRENO PARA PARQUE URBANO D'ONEUDEL   | 44.8        | 118.170,00 €          | 370.960,00 €          | 489.130,00 €          |
| <b>TOTAL</b>  |             | <b>1.719.542,50 €</b> | <b>1.054.456,45 €</b> | <b>2.773.998,95 €</b> |

Fonte: Contas correntes e reportes sobre o estado das obras – 2012.

Os critérios adoptados para efeitos de transição dos bens que integram a conta 44 – Imobilizações em Curso para a conta 42 – Imobilizações Corpóreas, são o da execução física e/ou o do início de utilização do equipamento.

Em 2012, foram concluídos um conjunto de investimentos classificados nas contas 44 – Imobilizações em Curso, que passaram a integrar as correspondentes contas do Imobilizado Corpóreo, conforme o Quadro II sintetiza.

*ca*

**Quadro II – Regularizações de Imobilizações em Curso para Imobilizado Corpóreo**

| DESCRIÇÃO DO BEM   | CONTA PATRIMONIAL |           | MONTANTE     |
|--|-------------------|-----------|--------------|
|  | 2011              | 2012      |              |
| PARQUE HABITACIONAL MUNICIPAL - EXECUÇÃO DE OBRAS DE CONSERVAÇÃO, REMODELAÇÃO E BENEFICIAÇÃO DO EDIFÍCIO DA AV. D. JOSÉ I, 65  | 44.2.2.101        | 42.2.101  | 387.439,06 € |
| BAIRRO MUNICIPAL DO ZAMBUJAL - REALIZAÇÃO DE OBRAS DE GRANDE REPARAÇÃO   | 44.2.2.101        | 42.2.101  | 148.868,52 € |
| PARQUE HABITACIONAL MUNICIPAL - REALIZAÇÃO DE OBRAS DE GRANDE REPARAÇÃO  | 44.2.2.101        | 42.2.101  | 313.029,55 € |
| OFICINAS MUNICIPAIS DOS MOINHOS DA FUNCHEIRA - CONSTRUÇÃO DE UM PAVILHÃO PARA ARQUIVO  | 44.2.2.102        | 42.2.102  | 157.723,87 € |
| "ZAMBUJAL MELHORA" - EIXO 2 - AMBIENTE E ESPAÇO PÚBLICO - EXECUÇÃO OBRA E INSTALAÇÃO EQUIPAMENTO DESPORTIVO E DE LAZER NO PARQUE ZAMBUJAL                                  | 44.2.2.103        | 42.2.103  | 69.933,50 €  |
| PARQUE URBANO MONTE DA GALEGA - ELABORAÇÃO DO PROJECTO E DAS OBRAS DE ILUMINAÇÃO E RESPECTIVA FISCALIZAÇÃO   | 44.2.2.103        | 42.2.103  | 108.439,60 € |
| POLIDESPORTIVO MANUEL GUERRA / ORÇAMENTO PARTICIPATIVO - INSTALAÇÃO DO RELVADO SINTÉTICO   | 44.2.2.103        | 42.2.2.05 | 24.835,80 €  |
| CRECHE ROMA ZINHA - EXECUÇÃO DE OBRAS DE BENEFICIAÇÃO E ADAPTAÇÃO  | 44.2.2.105        | 42.2.105  | 70.077,49 €  |
| E.B. 1º CICLO Nº1 DE ALFRAGIDE - EXECUCAO DE OBRAS DE AMPLIACAO E BENEFICIACAO   | 44.2.2.106        | 42.2.106  | 285.276,95 € |
| EB 1ª J. ALICE VIEIRA - EXECUÇÃO DE OBRAS DE BENEFICIAÇÃO E ADAPTAÇÃO  | 44.2.2.106        | 42.2.106  | 19.983,93 €  |
| E.B. 1ª J. MOINHOS DA FUNCHEIRA (EX-MINA 9) - EXECUÇÃO DE OBRAS DE BENEFICIAÇÃO  | 44.2.2.106        | 42.2.106  | 320.210,60 € |
| E.B. 1ª RTUR MARTINHO SIMÕES (EX-MINA 8) - EXECUÇÃO DA OBRA DE BENEFICIAÇÃO  | 44.2.2.106        | 42.2.106  | 117.672,76 € |
| EB 1ª J. ÁGUAS LIVRES (EX-DAMIA 2) - EXECUÇÃO DE OBRAS DE BENEFICIAÇÃO DAS COZINHAS  | 44.2.2.106        | 42.2.106  | 287.319,90 € |
| EB. 1ª J. JOSÉ RUY (EX-REBOLEIRA 3) - EXECUÇÃO DE OBRAS DE REQUALIFICAÇÃO DO EDIFÍCIO ESCOLAR E DE CRIAÇÃO DE SALAS DE PRÉ-ESCOLAR E RESPECTIVA FISCALIZAÇÃO               | 44.2.2.106        | 42.2.106  | 126.689,08 € |
| CASA APRIGIO GOMES - EXECUÇÃO DE OBRAS DE BENEFICIAÇÃO E RECONVERSAO   | 44.2.2.108        | 42.2.108  | 36.358,00 €  |
| AV. PEDRO ALVARES CABRAL E ENVOLVENTE DA SEDE DO AGRUPAMENTO CARDOSO LOPES/ORÇAMENTO PARTICIPATIVO 2012  | 44.2.2.2.01       | 45.3.1    | 24.777,19 €  |
| ZAMBUJAL MELHORA I - EXECUCAO DE OBRA DE REQUALIFICAÇÃO GERAL DAS ZONAS PEDONAIS-BAIRRO DO ZAMBUJAL  | 44.2.2.2.01       | 45.3.1    | 98.871,50 €  |
| TRASEIRAS DA PASTELARIA LINDOIA / LARGO DO MERCADO NA DAMAIA / ORÇAMENTO PARTICIPATIVO   | 44.2.2.2.01       | 45.3.1    | 37.592,16 €  |
| RUA FERNANDO MAIA EM A-DA-BEJA / ORÇAMENTO PARTICIPATIVO - EXECUCAO DA OBRA DE BENEFICIACAO E REFORÇO DA ILUMINACAO PUBLICA  | 44.2.2.2.01       | 45.3.1    | 41.764,00 €  |
| REORDENAMENTO DA ELIAS GARCIA - ELABORAÇÃO DE PROJECTO, EXECUÇÃO DE OBRAS E RESPECTIVA FISCALIZAÇÃO  | 44.2.2.2.01       | 45.3.1    | 260.253,81 € |
| EXECUCAO DE MURO DE SUPORTE  | 44.5.3.1          | 45.3.1    | 135.299,44 € |
| CAMINHOS DO ZAMBUJAL - PRAÇA DAS GALEGAS E DO VIVEIRO - ELABORAÇÃO DE PROJECTO E EXECUÇÃO DA OBRA DE QUALIFICAÇÃO URBANÍSTICA E PAISAGÍSTICA E RESPECTIVA FISCALIZAÇÃO     | 44.5.3.2          | 45.3.2    | 188.815,68 € |
| PISTA DE CAMINHADA EM SERRAS - ELABORAÇÃO DO PROJECTO E EXECUÇÃO DAS OBRAS DE IMPLANTACAO DA PISTA ENTRE AS ROTUNDAS DA AVENIDA ARTUR SEMEDO E DA ESTRADA DA SERRA DA MINA | 44.5.3.2          | 45.3.2    | 102.590,22 € |
| ZAMBUJAL MELHORA - PORTA DE MONSANTO - ELABORAÇÃO DE PROJECTO E EXECUÇÃO DA OBRA DE QUALIFICAÇÃO URBANÍSTICA E PAISAGÍSTICA E RESPECTIVA FISCALIZAÇÃO                      | 44.5.3.2          | 45.3.2    | 183.918,26 € |
| PROTECÇÃO DO MEIO AMBIENTE E CONSERVA DA NATUREZA - PISTA DE CAMINHADA EM ALFORNELOS / ORÇAMENTO PARTICIPATIVO   | 44.5.3.2          | 45.3.2    | 83.918,85 €  |
| JARDIM 25 DE ABRIL / ORÇAMENTO PARTICIPATIVO - CONSTRUCAO DO PARQUE INFANTIL   | 44.5.3.2          | 45.3.2    | 52.433,75 €  |

/...

| DESCRIÇÃO DO BEM  | CONTA PATRIMONIAL |              | MONTANTE              |
|---|-------------------|--------------|-----------------------|
|   | 2011              | 2012         |                       |
| REQUALIFICAÇÃO GERAL DOS ESPAÇOS URBANOS/VERDES - ZONA NORTE                  | 44.5.3.2          | 45.3.2       | 14.146,55 €           |
| REQUALIFICAÇÃO GERAL DOS ESPAÇOS URBANOS/VERDES 2010/2011/2012 - ZONA NORTE   | 44.5.3.2          | 45.3.2       | 329.651,17 €          |
| REQUALIFICAÇÃO DE ESPAÇOS URBANOS / ZONAS VERDES 2012/2013/2014 - ZONA NORTE  | 44.5.3.2          | 45.3.2       | 36.124,80 €           |
| REQUALIFICAÇÃO GERAL DOS ESPAÇOS URBANOS/VERDES 2010/2011/2012 - ZONA CENTRO  | 44.5.3.2          | 45.3.2       | 25.527,77 €           |
| REQUALIFICAÇÃO DE ESPAÇOS URBANOS / ZONAS VERDES 2012/2013/2014 - ZONA CENTRO | 44.5.3.2          | 45.3.2       | 44.190,93 €           |
| REQUALIFICAÇÃO DE ESPAÇOS URBANOS / ZONAS VERDES - ZONA SUL                   | 44.5.3.2          | 45.3.2       | 72.038,57 €           |
| REQUALIFICAÇÃO DE ESPAÇOS URBANOS / ZONAS VERDES 2012/2013/2014 - ZONA SUL    | 44.5.3.2          | 45.3.2       | 40.816,72 €           |
|   |                   | <b>TOTAL</b> | <b>4.346.589,98 €</b> |

Fonte: Contas correntes e reportes sobre o estado das obras – 2012.

Assim sendo, o processo de gestão do Imobilizado em Curso em 2012 deu origem a uma diminuição do Activo em Curso no montante de 4.346.589,98€, compensada por um acréscimo do Activo Corpóreo, conforme o Quadro II evidencia.

Esta regularização produziu, conseqüentemente, um aumento das amortizações do exercício, o qual está reflectido no **Mapa de Amortizações e Reintegrações** do Exercício e na Demonstração de Resultados.

#### ▪ Bens de Domínio Público

O aumento do valor patrimonial da conta 45.3.1 – Viadutos, Arruamentos e Obras Complementares reflecte um acréscimo de 839.120,53€, dos quais 598.558,10€ referentes a regularizações de Imobilizado em Curso para a respectiva conta, conforme ilustra o Quadro III.

O aumento do valor patrimonial da conta 45.3.2 – Parques e jardins é de 1.194.442,64€, em que 1.174.173,27€ são referentes a regularizações de Imobilizado em Curso para a respectiva conta, conforme ilustra o Quadro III.

A conta 45.3.3 – Iluminação Pública reflecte um acréscimo em infra-estruturas de energia no valor de 15.026,53€.

**Quadro III – Regularizações de Imobilizado em Curso para as contas  
45.3.1 e 45.3.2**

| DESCRIÇÃO DO BEM   | CONTA PATRIMONIAL |              | MONTANTE              |
|--|-------------------|--------------|-----------------------|
|  | 2011              | 2012         |                       |
| AV.PEDRO ALVARES CABRAL E ENVOLVENTE DA SEDE DO AGRUPAMENTO CARDOSO LOPES/ORÇAMENTO PARTICIPATIVO 2012   | 44.2.2.2.01       | 45.3.1       | 24.777,19 €           |
| ZAMBUJAL MELHORA! - EXECUÇÃO DE OBRA DE REQUALIFICAÇÃO GERAL DAS ZONAS PEDONAIS-BAIRRO DO ZAMBUJAL   | 44.2.2.2.01       | 45.3.1       | 98.871,50 €           |
| TRASEIRAS DA PASTELARIA LINDOIA/ LARGO DO MERCADO NA DAMAIA / ORÇAMENTO PARTICIPATIVO  | 44.2.2.2.01       | 45.3.1       | 37.592,16 €           |
| RUA FERNANDO MAIA EM A-DA-BEJA / ORÇAMENTO PARTICIPATIVO - EXECUÇÃO DA OBRA DE BENEFICIAÇÃO E REFORÇO DA ILUMINAÇÃO PÚBLICA  | 44.2.2.2.01       | 45.3.1       | 41764,00 €            |
| REORDENAMENTO DA ELIAS GARCIA - ELABORAÇÃO DE PROJECTO, EXECUÇÃO DE OBRAS E RESPECTIVA FISCALIZAÇÃO  | 44.2.2.2.01       | 45.3.1       | 260.253,81 €          |
| EXECUCAO DE MURO DE SUPORTE  | 44.5.3.1          | 45.3.1       | 135.299,44 €          |
| CAMINHOS DO ZAMBUJAL - PRAÇA DAS GALEGAS E DO VIVEIRO - ELABORAÇÃO DE PROJECTO E EXECUÇÃO DA OBRA DE QUALIFICAÇÃO URBANÍSTICA E PAISAGÍSTICA E RESPECTIVA FISCALIZAÇÃO     | 44.5.3.2          | 45.3.2       | 188.815,68 €          |
| PISTA DE CAMINHADA EM S.BRAS - ELABORAÇÃO DO PROJECTO E EXECUÇÃO DAS OBRAS DE IMPLANTAÇÃO DA PISTA ENTRE AS ROTUNDAS DA AVENIDA ARTUR SEMEDO E DA ESTRADA DA SERRA DA MINA | 44.5.3.2          | 45.3.2       | 102.590,22 €          |
| ZAMBUJAL MELHORA - PORTA DE MONSANTO - ELABORAÇÃO DE PROJECTO E EXECUÇÃO DA OBRA DE QUALIFICAÇÃO URBANÍSTICA E PAISAGÍSTICA E RESPECTIVA FISCALIZAÇÃO                      | 44.5.3.2          | 45.3.2       | 183.918,26 €          |
| PROTECÇÃO DO MEIO AMBIENTE E CONSERVAÇÃO DA NATUREZA - PISTA DE CAMINHADA EM ALFORNELOS/ ORÇAMENTO PARTICIPATIVO   | 44.5.3.2          | 45.3.2       | 83.918,85 €           |
| JARDIM 25 DE ABRIL / ORÇAMENTO PARTICIPATIVO - CONSTRUÇÃO DO PARQUE INFANTIL   | 44.5.3.2          | 45.3.2       | 52.433,75 €           |
| REQUALIFICAÇÃO GERAL DOS ESPAÇOS URBANOS/VERDES - ZONA NORTE   | 44.5.3.2          | 45.3.2       | 14.146,55 €           |
| REQUALIFICAÇÃO GERAL DOS ESPAÇOS URBANOS/VERDES 2010/2011/2012 - ZONA NORTE  | 44.5.3.2          | 45.3.2       | 329.651,17 €          |
| REQUALIFICAÇÃO DE ESPAÇOS URBANOS / ZONAS VERDES 2012/2013/2014 - ZONA NORTE   | 44.5.3.2          | 45.3.2       | 36.124,80 €           |
| REQUALIFICAÇÃO GERAL DOS ESPAÇOS URBANOS/VERDES 2010/2011/2012 - ZONA CENTRO   | 44.5.3.2          | 45.3.2       | 25.527,77 €           |
| REQUALIFICAÇÃO DE ESPAÇOS URBANOS / ZONAS VERDES 2012/2013/2014 - ZONA CENTRO  | 44.5.3.2          | 45.3.2       | 44.190,93 €           |
| REQUALIFICAÇÃO DE ESPAÇOS URBANOS / ZONAS VERDES - ZONA SUL  | 44.5.3.2          | 45.3.2       | 72.038,57 €           |
| REQUALIFICAÇÃO DE ESPAÇOS URBANOS / ZONAS VERDES 2012/2013/2014 - ZONA SUL   | 44.5.3.2          | 45.3.2       | 40.816,72 €           |
|  |                   | <b>TOTAL</b> | <b>1.772.731,37 €</b> |

Fonte: Contas correntes e reportes sobre o estado das obras – 2012.

**Activo Bruto – Análise global**

Entende-se por Activo Bruto o valor do activo de uma entidade antes de efectuadas as correcções patrimoniais dadas pelas amortizações e a dedução das provisões referentes a diversas rubricas do balanço.

O Quadro IV espelha os movimentos de acréscimo e redução patrimoniais e os valores actuais, por conta e subconta do património municipal.

## Quadro IV – Activo Bruto

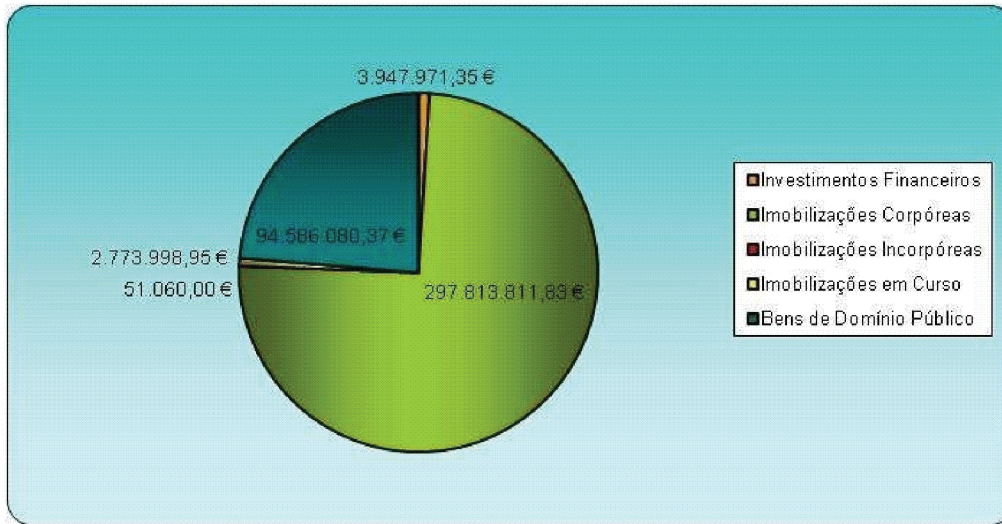
|      | RUBRICAS                              | SALDO INICIAL         | REAVALIÇÃO / AJUSTAMENTO | AUMENTOS             | ALIENAÇÕES  | TRANSFER. E ABATES  | SALDO FINAL           |
|------|---------------------------------------|-----------------------|--------------------------|----------------------|-------------|---------------------|-----------------------|
| 41   | <b>INVESTIMENTOS FINANCEIROS</b>      | 3.947.971,35          | 0,00                     | 0,00                 | 0,00        | 0,00                | 3.947.971,35          |
| 411  | Partes de capital                     | 3.947.971,35          | 0,00                     | 0,00                 | 0,00        | 0,00                | 3.947.971,35          |
| 412  | Obrig. e títulos de participação      | 0,00                  | 0,00                     | 0,00                 | 0,00        | 0,00                | 0,00                  |
| 414  | Investimentos em imóveis              | 0,00                  | 0,00                     | 0,00                 | 0,00        | 0,00                | 0,00                  |
| 415  | Outras aplicações financeiras         | 0,00                  | 0,00                     | 0,00                 | 0,00        | 0,00                | 0,00                  |
| 42   | <b>IMOBILIZAÇÕES CORPÓREAS</b>        | 294.038.047,12        | 0,00                     | 3.984.290,46         | 0,00        | 208.525,75          | 297.813.811,83        |
| 42.1 | Terrenos e recursos naturais          | 45.263.286,87         | 0,00                     | 0,00                 | 0,00        | 0,00                | 45.263.286,87         |
| 42.2 | Edifícios e outras construções        | 208.864.573,56        | 0,00                     | 3.483.622,19         | 0,00        | 0,00                | 212.348.195,75        |
| 42.3 | Equipamento básico                    | 22.579.513,66         | 0,00                     | 271.702,32           | 0,00        | 118.948,47          | 22.732.267,51         |
| 42.4 | Equipamento de transporte             | 3.486.251,17          | 0,00                     | 18.249,00            | 0,00        | 29.910,08           | 3.474.590,09          |
| 42.5 | Ferramentas e utensílios              | 497.050,38            | 0,00                     | 8.889,41             | 0,00        | 2.138,20            | 503.801,59            |
| 42.6 | Equipamento administrativo            | 11.396.858,47         | 0,00                     | 144.230,13           | 0,00        | 57.529,00           | 11.483.559,60         |
| 42.7 | Taras e vasilhame                     | 0,00                  | 0,00                     | 0,00                 | 0,00        | 0,00                | 0,00                  |
| 42.9 | Outras imobilizações corpóreas        | 1.950.513,01          | 0,00                     | 57.597,41            | 0,00        | 0,00                | 2.008.110,42          |
| 43   | <b>IMOBILIZAÇÕES INCORPÓREAS</b>      | 48.760,00             | 0,00                     | 2.300,00             | 0,00        | 0,00                | 51.060,00             |
| 43.1 | Despesas de instalação                | 0,00                  | 0,00                     | 0,00                 | 0,00        | 0,00                | 0,00                  |
| 43.2 | Desp. de invest. e de desenvolv.      | 0,00                  | 0,00                     | 0,00                 | 0,00        | 0,00                | 0,00                  |
| 43.3 | Prop. industrial e outros direitos    | 48.760,00             | 0,00                     | 2.300,00             | 0,00        | 0,00                | 51.060,00             |
| 43.4 | Aquisição de serviços                 | 0,00                  | 0,00                     | 0,00                 | 0,00        | 0,00                | 0,00                  |
| 43.9 | Outras                                | 0,00                  | 0,00                     | 0,00                 | 0,00        | 0,00                | 0,00                  |
| 44   | <b>IMOBILIZAÇÕES EM CURSO</b>         | 2.801.082,02          | 0,00                     | 4.468.808,55         | 0,00        | 4.495.891,62        | 2.773.998,95          |
| 44.1 | Imob. em curso invest. financeiro     | 0,00                  | 0,00                     | 0,00                 | 0,00        | 0,00                | 0,00                  |
| 44.2 | Imob. em curso de imob. corpóreas     | 1.971.651,18          | 0,00                     | 2.607.719,23         | 0,00        | 3.132.871,23        | 1.446.499,18          |
| 44.3 | Imob. em curso imob. incorpores       | 0,00                  | 0,00                     | 0,00                 | 0,00        | 0,00                | 0,00                  |
| 44.5 | Imob. em curso de bens de dom. púb.   | 386.759,82            | 0,00                     | 1.145.679,32         | 0,00        | 1.363.020,39        | 169.418,75            |
| 44.6 | Adiant. por conta de bens dom. púb.   | 0,00                  | 0,00                     | 0,00                 | 0,00        | 0,00                | 0,00                  |
| 44.7 | Adiant. por conta invest. financeiros | 0,00                  | 0,00                     | 0,00                 | 0,00        | 0,00                | 0,00                  |
| 44.8 | Adiant. por conta imob. corpóreas     | 442.671,02            | 0,00                     | 715.410,00           | 0,00        | 0,00                | 1.158.081,02          |
| 44.9 | Adiant. por conta imob. incorp.       | 0,00                  | 0,00                     | 0,00                 | 0,00        | 0,00                | 0,00                  |
| 45   | <b>BENS DE DOMÍNIO PÚBLICO</b>        | 92.543.364,60         | 0,00                     | 2.048.589,70         | 0,00        | 5.873,93            | 94.586.080,37         |
| 45.1 | Terrenos e recursos naturais          | 1424.390,02           | 0,00                     | 0,00                 | 0,00        | 0,00                | 1.424.390,02          |
| 45.2 | Edifícios                             | 0,00                  | 0,00                     | 0,00                 | 0,00        | 0,00                | 0,00                  |
| 45.3 | Outras const. e infra-estruturas      | 91.118.974,58         | 0,00                     | 2.048.589,70         | 0,00        | 5.873,93            | 93.161.690,35         |
| 45.5 | Bens do pat. hist., artist. e cult.   | 0,00                  | 0,00                     | 0,00                 | 0,00        | 0,00                | 0,00                  |
| 45.9 | Outros bens de domínio público        | 0,00                  | 0,00                     | 0,00                 | 0,00        | 0,00                | 0,00                  |
|      | <b>TOTAIS :</b>                       | <b>393.379.225,09</b> | <b>0,00</b>              | <b>10.503.988,71</b> | <b>0,00</b> | <b>4.710.291,30</b> | <b>399.172.922,50</b> |

Fonte: Contas correntes – 2012.

A análise mais fina das diversas contas incide sobre a situação final de 2012 e, sempre que importante para perceber a dimensão e natureza das alterações recentes, retoma informação relativa aos restantes dois anos do último triénio.

O Activo Bruto é constituído maioritariamente pelas Imobilizações Corpóreas, as quais representam cerca de três quartos do total, conforme o Gráfico VI ilustra.

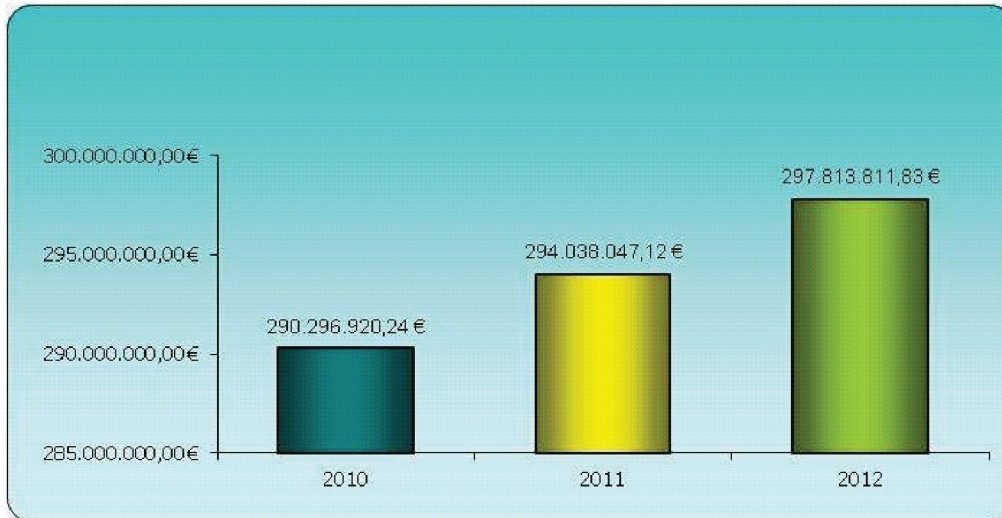
**Gráfico VI – Activo Bruto**



Fonte: Activo Bruto – 2012.

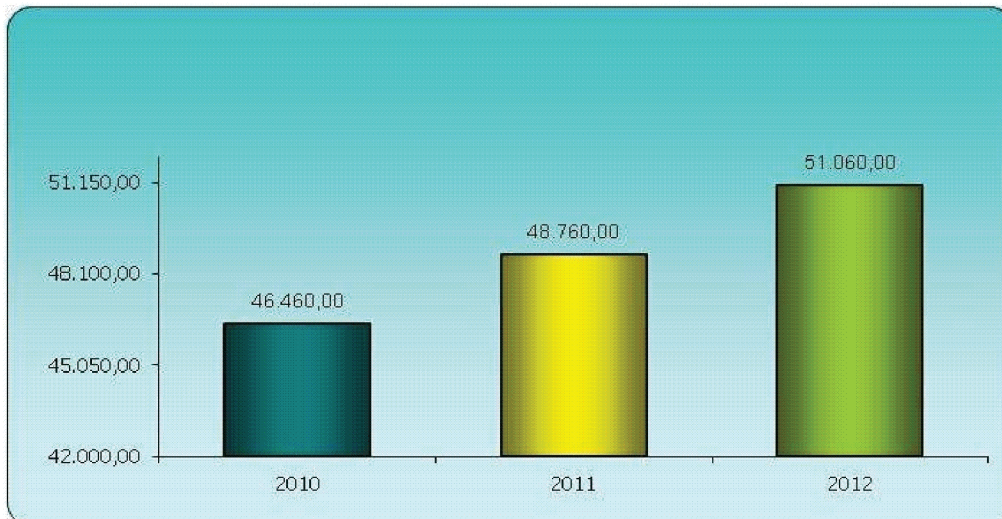
No que respeita a Imobilizações Corpóreas, registou-se um aumento de aproximadamente 3%, durante o último triénio, o qual é, em grande parte, justificado pela já referida transferência das contas de Imobilizado em Curso para as respectivas contas.

Deste modo, a rubrica de Imobilizações Corpóreas apresentou valores de 297.813.811,83€, face aos 290.296.920,24€ e 294.038.047,12€, respectivamente observados nos exercícios de 2010 e 2011, conforme o Gráfico VII ilustra.

**Gráfico VII – Imobilizações Corpóreas**

Fonte: Activo Bruto 2010, 2011 e 2012.

A conta de Imobilizações Incorpóreas no último triénio registou um aumento de 4.600€, conforme o Gráfico VIII ilustra, dos quais 2.300,00€ em 2012.

**Gráfico VIII – Imobilizações Incorpóreas**

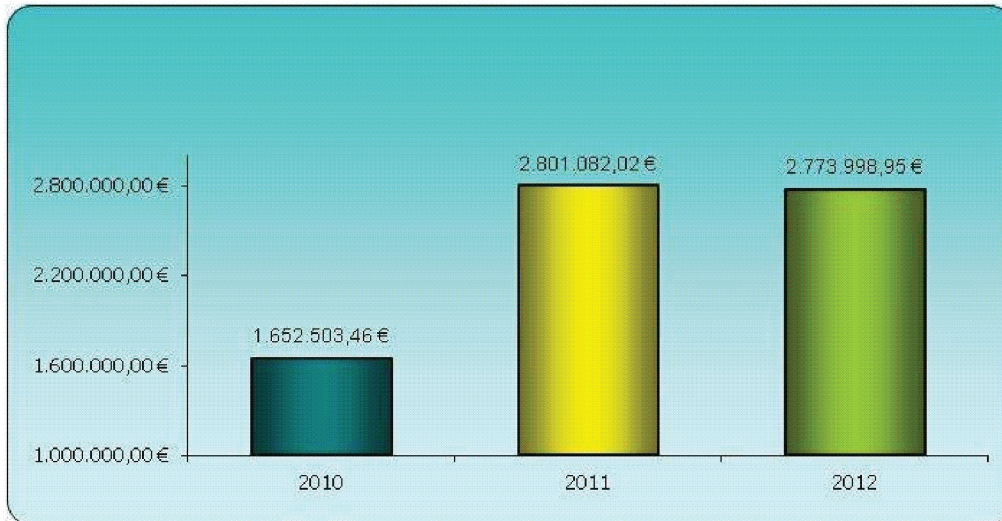
Fonte: Activo Bruto 2010, 2011 e 2012.

Nos últimos exercícios, foram concluídos e/ou entraram em funcionamento um conjunto de equipamentos classificados nas contas de Imobilizações em Curso, que passaram a integrar as correspondentes contas de Imobilizações Corpóreas e de Bens de Domínio Público.

O Imobilizado em Curso em 2012 registou uma variação positiva no montante de 4.319.506,91€, assumindo destaque o investimento na qualificação do parque escolar

(27,59%), na requalificação urbanística e paisagística (25,23%) e na rede viária (12,60%), e uma variação negativa no montante de 4.346.589,98€ compensada por um acréscimo simétrico do Imobilizado Corpóreo expresso no Quadro II, de que resulta um decréscimo global do valor patrimonial de 27.083,07€ expresso no Gráfico IX.

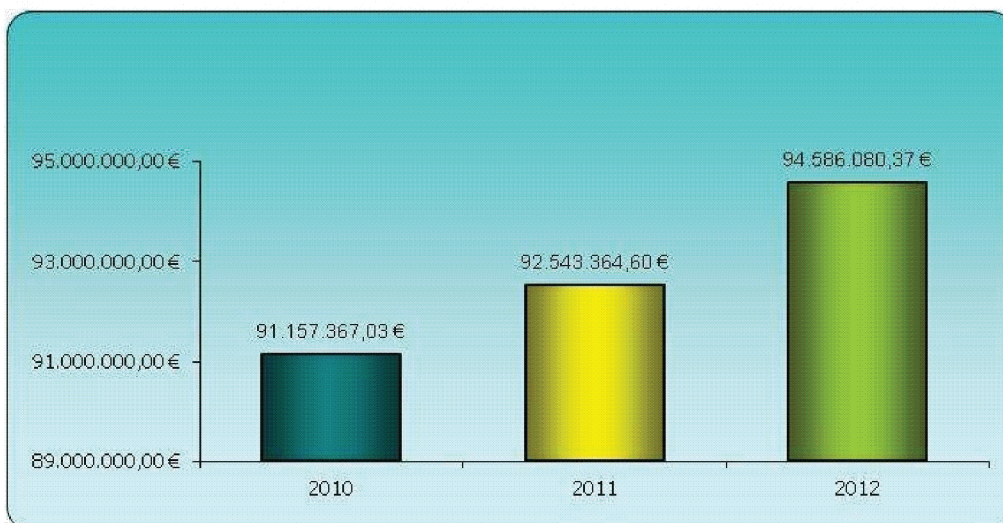
**Gráfico IX – Imobilizações em Curso**



Fonte: Activo Bruto 2010, 2011 e 2012.

No que aos bens de Domínio Público diz respeito, sublinha-se que registaram um aumento de 2.042.715,77€ face a 2011, conforme o Gráfico X ilustra, em resultado dos investimentos realizados ao nível da requalificação urbanística e paisagística, da rede viária e da iluminação pública.

**Gráfico X – Bens de Domínio Público**



Fonte: Activo Bruto 2010, 2011 e 2012.



FUNÇÕES GERAIS

SERVIÇOS GERAIS DA ADMINISTRAÇÃO PÚBLICA

ADMINISTRAÇÃO GERAL

CMA 28.03.2013,GER,I,RE,26510

RELATÓRIO DE GESTÃO - 2012

1.  
1.1.  
1.1.1.

| COD. PROJ. ACÇÃO | TIPO | N.º | PROJECTOS/AÇÕES   | EXECUÇÃO           |   |
|------------------|------|-----|---|--------------------|---|
|                  |      |     |   | DATA DE REALIZAÇÃO | FÍSICA  |
|                  |      |     |   |                    | FASES / INDICADORES   |
| 01               |      |     | <b>Modernização da Administração Municipal</b><br>Modernização Administrativa, electrónica e gestor de e-atendimentos | Jan. - Dez.        | Implementação das Medidas Intersectoriais do Simplex Autárquico - continuação da implementação das medidas, com especial destaque para a implementação do Balcão do Empreendedor (Medidas IS01 e IS04): elaboração de fichas de serviço (396) e aprovação das mesmas por parte da AMA.<br>Quadro Síntese do Ponto de situação das Medidas Simplex:<br>IS01 - Implementação do Balcão do Empreendedor - Revisão dos regulamentos municipais em função do Licenciamento Zero. (98% de execução física)<br>IS04 - Edição das fichas de serviço e carregamento das particularidades (98% de execução física).<br>IS16 Adesão à medida "Plataforma Colaborativa Comunitária" Plataforma de Interoperabilidade - Participação em ação de formação e atualizações da aplicação<br>Outras Ações:<br>Implementação dos Portais CMA: Portal da formação, INTRAWIKI e Portal da Educação com desenvolvimento em open source sem custos de aquisição<br>Implementação da nova página de INTRANET com novas funcionalidades<br><br>Desenvolvimento e aprovação do novo Site da CMA, nomeadamente: Layout; Estrutura; Módulos; Integração com os restantes sites dedicados a competências da CMA (ex: AmadoraEduca) que não está ainda operacionalizado. Início da análise que tem por objetivo a integração do site com o repositório existente no Doc Base - aplicação de Gestão de arquivo utilizada na Biblioteca Municipal) de Sons, Imagens e Vídeos. (55 % de execução física)<br><br>Suporte técnico para implementação da Gestão Documental com alargamento ao DAG, DAG ATENDIMENTO, DGRBM, POLICIA MUNICIPAL- Gabinete Operacional. |
| 0101             |      |     | Aquisição de equipamento informático, software e instalações de redes   |                    |   |
| 010101           | I    | 210 | Aquisição de equipamento informático, software e instalações de redes   | Jan. - Dez.        | Ação de carácter contínuo no contexto da atividade desenvolvida pela divisão, de que se destaca:<br><br><b>Software</b><br><br>Renovação de 200 licenças de antivírus para as escolas.<br>3 Licenças Software Acrobat X Pro (servidor).<br><br><b>Hardware</b><br>Aquisição de disco EVA servidor DOM<br>Aquisição de 9 Multifunções vários serviços<br>Aquisição 30 monitores de 23"   |

*[Handwritten signatures]*

*[Handwritten signatures]*

## RELATÓRIO DE GESTÃO - 2012



FUNÇÕES GERAIS

SERVIÇOS GERAIS DA ADMINISTRAÇÃO PÚBLICA

ADMINISTRAÇÃO GERAL

1.  
1.1.  
1.1.1.

| COD. PROJ. ACÇÃO | TIPO | N.º | PROJECTOS/AÇÕES  | EXECUÇÃO           |   |
|------------------|------|-----|--|--------------------|---|
|                  |      |     |  | DATA DE REALIZAÇÃO | FÍSICA  |
|                  |      |     |  |                    | FASES / INDICADORES   |
| 010102           | A    | 364 | Aquisição de equipamento informático, software e instalações de redes            | Jan. - Dez.        | <p>Aquisição de 100 computadores e respectivos monitores</p> <p>Ação de carácter contínuo.</p> <p><i>Material de escritório</i></p> <p>Aquisição de Tapes LTO2, LTO4, Limpeza e Bar Code Labels Packs para respectivas tapes</p> <p><i>Outros Bens - 100% de execução em dezembro</i></p> <p>Aquisição 4 discos externos</p> <p>Aquisição memórias servidores</p> <p>Aquisição malas portáteis - case Logic Mala 14" e Targus Hub Mobile 4 - portas</p> <p>Aquisição transformador portátil Toshiba</p> <p><i>Outros Trabalhos Especializados</i></p> <p>Ligação em Fibra Óptica Casa Aprígio Gomes (Antigas Instalações CCVA) - 100% execução em dezembro.</p>   |
| 010103           | A    | 37  | Participação nas despesas do Aló Digital   |                    | Ação concretizada.  |
| 0102             | A    | 260 | Assessorias ao Projecto de Modernização da CMA e a Área Administrativa de Gestão | Jan. - Dez.        | <p>Ação de carácter contínuo, nomeadamente, através da emissão de pareceres e elaboração de estudos e projetos</p> <p>Contrato de serviços especializados de suporte às TIC na CMA</p> <p>Contrato de Assistência Técnica - Equipamentos de Rede e Rede Voip</p> <p>Aquisição de Licenciamento para os SAN Switches</p> <p>Certificação da CMA como entidade certificada ISO 9001</p> <p>Serviços de Consultoria e Apoio Técnico nos domínios das Telecomunicações e Sistemas Informáticos - para elaboração das especificações para mudança do datacenter</p> <p>Serviços especializados de videovigilância e preparação obras do datacenter</p> <p>Aquisição de Serviços de Tuning ao Sistema de Storage</p> <p>Redundância da Fibra Óptica Vila Parque</p> |
| 0104             | A    | 262 | Consultadoria, Assistência e Formação na área informática                        | Jan. - Dez.        | <p>Ação de carácter contínuo.</p> <p>Aquisição de trabalhos especializados no âmbito das atualizações das aplicações Medidata - Sigmaflow, Aprovisionamento e Urbanismo</p> <p>Contrato de manutenção para os sites de Internet e Intranet municipais com a empresa Wiremaze - Sistemas de Informação S.A - 100% de execução em dezembro de 2012.</p>   |

## RELATÓRIO DE GESTÃO - 2012



FUNÇÕES GERAIS

SERVIÇOS GERAIS DA ADMINISTRAÇÃO PÚBLICA

ADMINISTRAÇÃO GERAL

1.

1.1.

1.1.1.

| COD. PROJ. ACÇÃO | TIPO | N.º | PROJECTOS/AÇÕES  | EXECUÇÃO           |   |
|------------------|------|-----|--|--------------------|---|
|                  |      |     |  | DATA DE REALIZAÇÃO | FÍSICA  |
|                  |      |     |  |                    | FASES / INDICADORES   |
| 0107             | I    | 35  | Plataforma Electrónica de Compras Públicas   | Jan. - Dez.        | <p>Contratualização de serviços de manutenção da Rede de Fibra Óptica - execução em dezembro de 2012 de 36%.</p> <p>Contratação de assistência técnica para Relógio de Ponto</p> <p>Contrato de manutenção para seis Scanners</p> <p>Assistência Técnica Man WinWin</p> <p>Contrato anti-malware com a Panda Security (por 3 anos) ( em curso)</p> <p>Aquisição de serviços de Auditoria Panda GateDefender</p> <p>Contrato de Assistência Técnica Rede e Voip;</p>   |
| 04<br>040102     | A    | 291 | <p><b>Plano de Actividades de Formação</b></p> <p>Organização e desenvolvimento de ações de formação técnica nos domínios administrativo, informático, jurídico, de gestão e formação operária</p> | Jan. - Dez.        | <p>Ação de carácter contínuo.</p> <p>Ação concretizada.</p> <p>Elaboração do diagnóstico e Plano de Formação (PF) 2012. Realização de 20 ações de formação, abrangendo um total de 260 trabalhadores em 440 horas de formação.</p> <p>Desenvolvimento de 11 ações de formação internas não prevista em Plano de Formação, em articulação com o DIG e o SPHSTabrangendo 123 formandos e um total de 95 horas de formação. A formação interna realizada em 2012 ultrapassou os 100% da formação interna inicialmente programada.</p> <p>Elaboração de 11 relatórios de avaliação de cada ação formativa e 3 de avaliação do impacto da formação e respetiva divulgação no PORTAL CMA. Das 26 ações internas de 2012 foram elaborados 19 relatórios das ações formativas outros 3 estão em fase de execução e 6 relatórios são apresentados pela entidade formadora que ministrou a formação. Elaboração de 2 relatórios resultantes dos questionários pós formação encontrando-se os restantes em elaboração.</p> <p>Organização de formação para os docentes após a instalação dos Quadros Interativos nas escolas de Ensino Básico do concelho. Com o objetivo de atribuir aos professores competências na utilização de tecnologia interativa, numa perspetiva de inovar ao nível dos procedimentos pedagógicos – didáticos, foram organizadas 6 turmas que receberam 15 horas de formação, ministradas pela Universidade de Aveiro. Esta formação envolveu 101 professores e 7 técnicas da DIE e um total de 90 horas de formação.</p> <p>Setembro</p> <p>Lançamento do <b>Levantamento de Necessidades de Formação</b>, ao qual responderam 3 Serviços/Divisões/Departamentos com a identificação e propostas das áreas formativas e do número de trabalhadores.</p> |

## RELATÓRIO DE GESTÃO - 2012



FUNÇÕES GERAIS

SERVIÇOS GERAIS DA ADMINISTRAÇÃO PÚBLICA

ADMINISTRAÇÃO GERAL

1.

1.1.

1.1.1.

| COD. PROJ. ACÇÃO | TIPO | N.º | PROJECOS/AÇÕES                            | EXECUÇÃO           |   |
|------------------|------|-----|---|--------------------|---|
|                  |      |     |   | DATA DE REALIZAÇÃO | FÍSICA  |
|                  |      |     |   |                    | FASES / INDICADORES   |
| 0402             | A    | 46  | Frequência de acções de formação externa. | Novembro           | <p>Aprovação em Julho de 2012 da candidatura apresentada em Outubro de 2011 pelo GFI à Medida 9.3.4. Qualificação dos Profissionais da Administração Local do Programa Operacional de Potencial Humano (POPH) constituída por 23 acções de formação com 1070 horas nas áreas do POCAL, TIC, Literacia Informática e Educação. Desenvolvimento de acção de formação "O POCAL como ferramenta de apoio à tomada de decisões" (15 dirigentes/ num total de 35 horas de formação). Desenvolvimento da acção de formação na área de Informática (13 técnicos), decorreu entre 13 e 20 de Novembro.</p> <p>Renovação da certificação da CMA como entidade formadora na sequência da auditoria ao GFI realizada em Janeiro.</p> <p>A Renovação da Certificação da CMA como Entidade Formadora veio reconhecer a qualidade e investimento realizado pela autarquia na formação dos seus trabalhadores, nas melhorias registadas com a remodelação das TIC e espaço de formação, bem como no empenho dos profissionais envolvidos.</p> |
|                  |      |     | Formação Externa                          | Jan-Daz            | <p>Registraram-se 116 participações em 71 acções de formação externa, de trabalhadores de 9 unidades orgânicas, num total de 1.572,50 horas de formação e um custo total de 6.586,75 €. As áreas abrangidas foram diversas: Desenvolvimento Pessoal, História e Arqueologia, Biblioteconomia e Arquivo Documental, Finanças e Seguros, Gestão Administrativa, Contabilidade e Fiscalidade, Construção e Engenharia Civil, Direito, Ciências Informáticas, Serviços Sociais, Trabalho Social e Orientação, Arquitectura e Urbanismo, Segurança e Higiene no Trabalho, Floricultura e Jardinagem, Serviços de Transporte.</p>   |
|                  |      |     | Orgãos Autárquicos                        |                    | <p>Ação concretizada - 11 participações, em 10 acções com 349 horas de formação e 1.631,40 € verba dispendida.</p>  |
|                  |      |     |   |                    | <p>"7ª Jornadas de Gestão do Território   2ª Jornadas Técnicas de Sistemas de Informação Geográfica"</p> <p>"Acção: A implementação da medida 5.36 do Memorando da Troika e o seu impacto nos municípios"</p> <p>"Curso e-Learning: Safe and Resilient Cities"</p> <p>"Curso: Aprenda a Planear e a Avaliar Simulacros: Gestão de Emergência-do Planeamento à Avaliação de Exercícios"</p> <p>"I Colóquio de Sistemas de Informação Geográfica: Tendências"</p> <p>"II Encontro do Fórum de Auditores de Segurança Rodoviária"</p> <p>"Seminário Internacional: Comunicação e Marketing nas Autarquias"</p> <p>"Workshop Regional de Disseminação do Pacote da Mobilidade"</p> <p>"Certificado de Aptidão para Motorista - CAM 140h"</p>  |

## RELATÓRIO DE GESTÃO - 2012



FUNÇÕES GERAIS

SERVIÇOS GERAIS DA ADMINISTRAÇÃO PÚBLICA

ADMINISTRAÇÃO GERAL

1.

1.1.

1.1.1.

| COD. PROJ. ACÇÃO | TIPO | N.º | PROJECTOS/AÇÕES | EXECUÇÃO           |   |
|------------------|------|-----|-----------------|--------------------|---|
|                  |      |     |                 | DATA DE REALIZAÇÃO | FÍSICA  |
|                  |      |     |                 |                    | FASES / INDICADORES   |
|                  |      |     | DAG             |                    | <p>Ação concretizada - 9 participações, em 7 ações com 70 horas de formação e 280,00€ de verba dispendida. - N.º Ações - 7</p> <p>"1.º Congresso Nacional Bibliotecários, Arquivistas e Documentalistas"</p> <p>"Conferência: Novo pacote legislativo em matéria de arrendamento urbano, obras em prédios arrendados e reabilitação urbana"</p> <p>"Acção: Procedimento Concursal"</p> <p>"Acção: O Orçamento Estado p/2012: A Gestão de Recursos Humanos nas Autarquias Locais: Redução de Efeitos, Recrutamento e Mobilidade"</p> <p>"Colóquio sobre a Reorganização Administrativa Local"</p> <p>"Sessão de esclarecimento sobre simplificação e cooperação administrativa através do Sistema de Informação do Mercado Interno (IMI)"</p> <p>"Sessão de trabalho-esclarecimento sobre Directiva de Serviços / Balção do Empreendedor / Licenciamento Zero"</p> |
|                  |      |     | DAU             |                    | <p>Ação concretizada - 12 participações, em 4 ações com 42,5 horas de formação</p> <p>"6.º Congresso Nacional de Contratação Pública Electrónica"</p> <p>"Acção: Segurança contra Incêndios em Edifícios"</p> <p>"Conferência Internacional sobre Urbanismo e Ordenamento do Território"</p> <p>Sessão Divulgação: O Sistema da Indústria Responsável - SIR</p>   |
|                  |      |     | DASU            |                    | <p>Ação concretizada - 4 participações, em 2 ações com 119 horas de formação e 667,80€ de verba dispendida</p> <p>"Seminário Nacional Eco-Escolas 2012"</p> <p>Certificado de Aptidão para Motorista - CAM 35h</p>  |
|                  |      |     | DEDS            |                    | <p>Ação concretizada - 21 participações, em 18 ações com 230 horas de formação e 50,00€ de verba dispendida</p>   |

## RELATÓRIO DE GESTÃO - 2012



FUNÇÕES GERAIS

SERVIÇOS GERAIS DA ADMINISTRAÇÃO PÚBLICA

ADMINISTRAÇÃO GERAL

1.  
1.1.  
1.1.1.

| COD. PROJ. ACÇÃO | TIPO | N.º | PROJECTOS/AÇÕES | EXECUÇÃO           |   |
|------------------|------|-----|-----------------|--------------------|---|
|                  |      |     |                 | DATA DE REALIZAÇÃO | FÍSICA  |
|                  |      |     |                 |                    | FASES / INDICADORES   |
|                  |      |     | DF              |                    | "Seminário: Envelhecimento activo, Intimidade e saúde"<br>"13º Encontro dos Bibliotecários da Rede de Leitura Pública"<br>"1º Encontro de Saúde: Promoção da Saúde e Qualidade de Vida"<br>"Colóquio: Sistemas de povoamento do Centro e Sul do território português no decurso do Bronze Final"<br>"Conferência - Envolvimento de Stakeholders: Casos e Desafios"<br>"9º Congresso Internacional sobre Arqueologia da Transição"<br>"IV Convenção Nacional RSO PT"<br>"IV Fórum Rede Portuguesa de Cidades Saudáveis"<br>"Seminário de Intervenção Precoce: Nascer, crescer e aprender"<br>"Seminário: Investigação de Dificuldades para a Evolução na Aprendizagem"<br>"SIADAP-Sistema Integrado de Avaliação de Desempenho"<br>"VI Congresso Psicologia Forense e da Exclusão Social"<br>"Workshop - Conservação de Fotografia"<br>"Workshop on Risk Assessment and Management"<br>"Workshop: À descoberta do bebé-Modelo Touchpoints de Brazelton"<br>"Workshop: Introdução ao Modelo DIR/Floortime"<br>"Workshop: Introdução ao tratamento do Neurodesenvolvimento"<br>Acção concretizada - 9 participações, em 5 ações com 63 horas de formação e 914,45€ de verba dispendida |
|                  |      |     | DHRU            |                    | "Ação: Lei dos Compromissos e dos Pagamentos em Atraso"<br>"Ação: Seguros de Bens Patrimoniais e Responsabilidades Legais"<br>"Ação: Contabilidade orçamental e lei dos compromissos na administração pública; Alterações ao código trabalho e aplicação prática"<br>"Seguros Nas Autarquias-Como Reduzir Custos Com Seguros"<br>"Seminário: Lei dos Compromissos-Aspectos Práticos"<br>Acção concretizada - 10 participações, em 7 ações com 117 horas de formação e 404,40€ de verba dispendida   |
|                  |      |     | DMTIC           |                    | "III Congresso da Luz"<br>"Curso: Novo Regime do Arrendamento Urbano"<br>"Encontro Ibero-Americano de Lighting Design 2012"<br>"Seminário de Habitação Social: Acesso À Habitação Social: Novas Respostas para Novas Realidades"<br>"Seminário Internacional: Ciganos Portugueses"<br>"Seminário: Sustentabilidade na Reabilitação"<br>Acção concretizada - 29 participações, em 16 ações com 277 horas de formação e 1.230,00€ de verba dispendida   |

## RELATÓRIO DE GESTÃO - 2012



FUNÇÕES GERAIS

SERVIÇOS GERAIS DA ADMINISTRAÇÃO PÚBLICA

ADMINISTRAÇÃO GERAL

1.

1.1.

1.1.1.

| COD. PROJ. ACÇÃO    | TIPO | N.º | PROJECTOS/AÇÕES | EXECUÇÃO           |  |
|---------------------|------|-----|-----------------|--------------------|--|
|                     |      |     |                 | DATA DE REALIZAÇÃO | FÍSICA   |
|                     |      |     |                 |                    | FASES / INDICADORES  |
|                     |      |     | DOM             |                    | <p>"15ª Edição Direcções 2012"</p> <p>"Acção de Divulgação sobre a Extensão e a Aplicação da MEF pela Administração Local"</p> <p>"Acção: Gestão da Formação"</p> <p>"Acção: A implementação da medida 5.36 do Memorando da Troika e o seu impacto nos municípios"</p> <p>"CIO Awards 2012"</p> <p>"Conferência: Gestão Documental na Administração Pública"</p> <p>"Curso: Administração Sigma e Desenvolvimento Sigma"</p> <p>"Encontro EUE 2012"</p> <p>"Evento Linux 2012 - X Encontro Nacional sobre Tecnologia Aberta"</p> <p>"HP CONVERGED IT DAY"</p> <p>"Sessão de esclarecimento sobre simplificação e cooperação administrativa através do Sistema de Informação de Mercado Interno (IMI)"</p> <p>"Sessão de trabalho-esclarecimento sobre Directiva de Serviços / Balcão do Empreendedor / Licenciamento Zero"</p> <p>"Sessão Pública da Discussão do Plano de Classificação para a Administração Local (Versão 0.1)"</p> <p>"Workshop ArcGIS Online"</p> <p>Acção concretizada - 13 participações, em 10 acções com 305 horas de formação e 1.410,70€ de verba disponível</p> <p>"Espaços de Recreio e Lazer Criativos"</p> <p>"Acção: Manutenção do Rolvado em Jardins"</p> <p>"Acção: Podas"</p> <p>"Curso: Análise de Riscos Industriais"</p> <p>"Curso: Segurança em Atmosferas Potencialmente Explosivas - Directiva Atax"</p> <p>"Curso: Aprenda a Planear e a Avaliar Simulacros: Gestão da Emergência do Planeamento à Avaliação de Exercícios"</p> <p>"II Encontro do Fórum de Auditores de Segurança Rodoviária"</p> <p>"Seminário: Liderança e Participação em SST"</p> <p>"Seminário: Perspetivas Actuais da Segurança no Trabalho da Construção"</p> <p>"Seminário: Risco Sísmico na Região de Lisboa"</p> |
| Acções extra plano: |      |     |                 |                    |  |

## RELATÓRIO DE GESTÃO - 2012



FUNÇÕES GERAIS

SERVIÇOS GERAIS DA ADMINISTRAÇÃO PÚBLICA

ADMINISTRAÇÃO GERAL

1.  
1.1.  
1.1.1.

| COD. PROJ. ACÇÃO | TIPO | N.º | PROJECOS/AÇÕES  | EXECUÇÃO           |   |
|------------------|------|-----|---|--------------------|---|
|                  |      |     |   | DATA DE REALIZAÇÃO | FÍSICA  |
|                  |      |     |   |                    | FASES / INDICADORES   |
|                  |      |     | <b>Estágios Curriculares</b>  |                    | Acolhimento de estágios curriculares e profissionais, no sentido de proporcionar espaços de aprendizagem em contexto real de trabalho. A autarquia acolheu 32 estágios de diferentes graus de ensino provenientes de 15 escolas diferentes.   |
|                  |      |     | <b>Estágios Profissionais não remunerados</b>   |                    | Acolhimento de 7 estágios profissionais de diferentes áreas de formação. Foram estágios de diferentes períodos de duração, sem qualquer remuneração. Destes estágios, 2 foram de mestrado, 1 de pós-graduação e os restantes 4 auto-propostos.  |
|                  |      |     | <b>Estágios Programa Qualificação-Emprego</b>   |                    | Conclusão do estágio de fiel de armazém que decorreu durante 12 meses no DGBRM.<br>Elaboração e apresentação ao IEFP do processo de encerramento de contas para conclusão da candidatura.   |
|                  |      |     | <b>Candidatura IEFP - Contrato Emprego Inserção + (22 estagiários)</b>                        |                    | Acompanhamento administrativo/contabilístico dos 22 estagiários em articulação com a Divisão de Remunerações e Cadastro de modo a garantir o processamento do pagamento das bolsas de Janeiro a Maio, data do encerramento dos referidos pagamentos, uma vez que parafaz o tempo definido e aprovado em candidatura. No mês de Abril registou-se a rescisão de 1 contrato, pelo que a candidatura terminou com 21 estagiários. Procedeu-se ao encerramento da candidatura com a apresentação das contas finais no mês de Junho.   |
|                  |      |     | <b>Candidatura IEFP - Contrato Emprego Inserção + (27 estagiários)</b>                        |                    | Submissão de candidatura (Junho) ao Programa Emprego Inserção +, em que se projetavam 50 postos de trabalho, em diversas áreas, de acordo com as solicitações dos serviços.<br>Realização de 47 entrevistas para a seleção dos estagiários, sendo escolhidos 27.<br>Organização (em colaboração com o SPHST) de 5 sessões de acolhimento aos beneficiários do Ramalhento de Inserção Social. Durante 12 meses estes estagiários vão desenvolver trabalho socialmente útil junto dos trabalhadores da autarquia.<br>Realização de 2 ações de sensibilização sobre Prevenção de Acidentes em Contexto de Trabalho, ministradas por técnicos do SPHST exclusivamente para estes estagiários, de 3 horas cada, nas quais participaram 21 formandos. |
|                  |      |     | <b>Candidatura IEFP - Contrato Emprego Inserção + (2 estagiários)</b>                         |                    | Apresentação e aprovação em Dezembro de candidatura para 2 estágios ( assistentes operacionais na área dos mercados municipais e integrados no DASU/DAE, durante 12 meses).   |
|                  |      |     | <b>Contrato Emprego Inserção para Pessoas com Deficiências e Incapacidades (1 estagiário)</b> |                    | Apresentação de candidatura em Dezembro para acolher um jovem deficiente visual para desempenhar funções de telefonista na DAG, durante um ano.<br>Este programa possibilita às pessoas com deficiência e incapacidades desenvolver actividades socialmente úteis, visando reforçar as competências relacionais e pessoais, valorizar a autoestima e estimular hábitos de trabalho.   |

## RELATÓRIO DE GESTÃO - 2012



FUNÇÕES GERAIS

SERVIÇOS GERAIS DA ADMINISTRAÇÃO PÚBLICA

ADMINISTRAÇÃO GERAL

1.  
1.1.  
1.1.1.

| COD. PROJ. ACÇÃO | TIPO | N.º | E | PROJECTOS/AÇÕES   | EXECUÇÃO  |   |
|------------------|------|-----|---|---|---|---|
|                  |      |     |   |   | DATA DE REALIZAÇÃO  | FÍSICA  |
|                  |      |     |   |   |   | FASES / INDICADORES   |
|                  |      |     |   | <b>Contrato Vida -Emprego</b>   |   | No âmbito da candidatura apresentada à Medida de Estágio de Integração Sócio-Profissional do Programa Vida Emprego em 2011 para integração de um estágio na área de Tratador-Apanhador de animais, a decorrer na Divisão do Serviço Veterinário, realizou-se o acompanhamento financeiro e administrativo de todo o processo até 31 de Julho, data do término do estágio.   |
| <b>05</b>        |      |     |   | <b>Edifício Paços do Concelho</b>   |   |   |
| 0501             | I    | 284 |   | Execução de obras de remodelação e beneficiação                                     | Jan. - Dez.<br>21 de Fevereiro<br>14 de Junho<br>12 de Setembro<br>8 de Julho | Ação concluída no âmbito dos processos iniciados no exercício económico 2010.<br>Recepção Provisória das obras de remodelação e beneficiação - 7º e 8º pisos (Proc.40/2010)<br>Recepção Provisória das obras de alteração de Caixilharia de vão de janela no 7º andar( Proc. 63/2010)<br>Recepção Provisória da intervenção de remodelação do ar condicionado dos 7º e 8º pisos (Proc. 01/2011)<br>Recepção Provisória das obras de remodelação da instalação eléctrica nos 7º e 8º pisos (Proc. 06/2011) |
| 0502             | I    | 44  |   | Aquisição de equipamento e mobiliário   |   | Ação não concretizada.  |
| 0503             | A    | 68  |   | Elaboração de estudos e projecto de reforço estrutural do edifício                  |   | Ação em curso.  |
| 504              | A    | 10  |   | Revisão do projecto de reforço estrutural e acompanhamento por entidade credenciada |   | Ação não concretizada.  |
| <b>08</b>        |      |     |   | <b>Oficina Mecânica</b>   |   |   |
| 0801             | I    | 294 |   | Aquisição de maquinaria e equipamento diverso                                       | Jan. - Dez.   | Ação de carácter contínuo.  |
| 080201           | I    | 298 |   | Manutenção do parque de viaturas e máquinas   |   | Ação não concretizada.  |
| 080202           | A    | 280 |   | Manutenção do parque de viaturas e máquinas   | Jan. - Dez.   | Ação de carácter contínuo.  |
| 0803             | I    | 295 |   | Aquisição de ferramenta diversa   | Jan. - Dez.   | Ação de carácter contínuo.  |
| 0806             | I    | 25  |   | Aquisição de equipamento diverso  | Jan. - Dez.   | Ação de carácter contínuo.  |
| 0808             | I    | 22  |   | Reparação de máquinas retroscavadoras   |   | Ação não concretizada.  |
| 0809             | I    | 23  |   | Reconstrução de motores de viaturas de remoção                                      |   | Ação não concretizada.  |
| <b>09</b>        |      |     |   | <b>Oficina de Serralharia</b>   |   |   |
| 0902             | I    | 304 |   | Aquisição de equipamento básico   | Jan. - Dez.   | Ação concretizada.  |
| 0907             | A    | 283 |   | Aquisição de serviços para metalização  |   | Ação concretizada em anos anteriores.   |
| 0908             | A    | 441 |   | Aquisição de materiais diversos   | Jan. - Dez.   | Ação de carácter contínuo.  |
| 0910             | I    | 11  |   | Aquisição de ferramentas diversas   |   | Ação não concretizada.  |
| 0911             | A    | 59  |   | Execução de vedações  | Ago. - Nov.   | Ação em curso.  |

## RELATÓRIO DE GESTÃO - 2012



FUNÇÕES GERAIS

SERVIÇOS GERAIS DA ADMINISTRAÇÃO PÚBLICA

ADMINISTRAÇÃO GERAL

1.  
1.1.  
1.1.1.

| COD. PROJ. ACÇÃO | TIPO | N.º | PROJECTOS/AÇÕES  | EXECUÇÃO  |   |
|------------------|------|-----|--|---|---|
|                  |      |     |  | DATA DE REALIZAÇÃO  | FÍSICA  |
|                  |      |     |  |   | FASES / INDICADORES   |
| 0912<br>11       | I    | 40  | Aquisição de porta de garagem para estaleiro<br><b>Instalações Municipais - Outras</b>                 | Jan. - Dez.   | Processo 05/2012 - Execução de vedações (60,47% de execução física)<br>Acção em curso.  |
| 1101             |      |     | Execução de obras de manutenção por empreitada   |   |   |
| 110102           | I    | 45  | Execução de obras de adaptação das instalações do Departamento de Habitação e Aquisição de equipamento | 12 de Maio  | Acção concretizada.<br>Conclusão dos trabalhos e recepção provisória da empreitada  |
| 110103           | A    | 52  | Execução de obras de manutenção por empreitada   | Jan. - Dez.<br>24 de Julho<br>3 de Maio<br>Jul. - Dez.<br>Jul. - Dez.<br>Jul. - Out.<br>6 de Dezembro | Acção em curso.<br>Recepção Provisória - Execução de obras de manutenção por empreitada - Limpeza e conservação de coberturas (Proc.17/2011).<br>Recepção Provisória - Execução de obras de manutenção por empreitada - Edifício do Departamento de Obras Municipais - Substituição e impermeabilização da cobertura (Proc.43/2011).<br>Execução, conservação e beneficiação de coberturas - Parque escolar e instalações municipais (em execução)-Proc. 04/2012<br>Execução de obras de manutenção por empreitada em instalações municipais e conservação e beneficiação do Parque Escolar Municipal - Redes de esgotos e de distribuição de água (em execução - 10,50% de execução física)-Proc. 19/2012<br>Execução de obras de manutenção por empreitada em instalações municipais e conservação e beneficiação do Parque Escolar Municipal - Pinturas e carpintarias (em execução - 53,61% de execução física)-Proc. 20/2012<br>Recepção Provisória das obras de manutenção por empreitada - instalações da Protecção Civil e PHST (Proc. 39/2012) |
| 110104           | A    | 74  | Auditoria / Inspeção de Equipamentos   | Set. - Dez.   | Conclusão da Manutenção programada preventiva de termoacumuladores em instalações municipais diversas (REC 2523/12)   |
| 1104             | A    | 74  | Auditoria / Inspeção de Equipamentos   | Jan. - Dez.   | Acção concretizada.   |
| 1103             | A    | 30  | Execução de obras de manutenção das instalações Plácido Abreu  | -   | Acção não concretizada.   |
| 1104             |      |     | Instalação Arquivo de Processos Urbanísticos no Ex-Tribunal da Damaia                                  |   |   |

## RELATÓRIO DE GESTÃO - 2012



FUNÇÕES GERAIS

SERVIÇOS GERAIS DA ADMINISTRAÇÃO PÚBLICA

ADMINISTRAÇÃO GERAL

1.  
1.1.  
1.1.1.

| COD. PROJ. ACÇÃO | TIPO | N.º | PROJECTOS/ACÇÕES   | EXECUÇÃO           |   |
|------------------|------|-----|--|--------------------|---|
|                  |      |     |  | DATA DE REALIZAÇÃO | FÍSICA  |
|                  |      |     |  |                    | FASES / INDICADORES   |
| 110401           | A    | 32  | Execução de obras de beneficiação e adaptação  | Jan-Daz            | Acção em curso.   |
| 110402           | I    | 35  | Aquisição de arquivos  | -                  | Elaboração de projecto de execução<br>Acção não concretizada.   |
| 1105             |      |     | Instalações municipais - outras - instalações da Junta Freguesia da Rebouças / orçamento participativo                                   |                    |   |
| 110501           | I    | 1   | Elaboração do projecto e execução de obras de adaptação e beneficiação para a instalação futura da J.F. no piso 1 do Mercado da Rebouças | Jan-Daz            | Acção em curso.<br><br>Conclusão da elaboração de projecto de execução  |
| 13               |      |     | <b>Equipamento para a Administração Municipal</b>  |                    |   |
| 1301             | I    | 314 | Aquisição de equipamento diverso   | Jan-Daz            | Acção de carácter contínuo.   |
| 14               |      |     | <b>Equipamentos para o DAG</b>   |                    |   |
| 1401             | I    | 315 | Aquisição de equipamento diverso   | Jan-Daz            | Acção de carácter contínuo.   |
| 1402             | I    | 316 | Aquisição de equipamento para o SSAT/SRBM  | Jan-Daz            | Acção de carácter contínuo.   |
| 15               |      |     | <b>Equipamento para o DF</b>   |                    |   |
| 1501             | I    | 319 | Aquisição de equipamento diverso   | -                  | Acção não concretizada.   |
| 16               |      |     | <b>Equipamentos para o GIRP</b>  |                    |   |
| 1601             | I    | 320 | Aquisição de equipamento diverso   | -                  | Acção não concretizada.   |
| 17               |      |     | <b>Equipamentos para o DAU</b>   |                    |   |
| 1701             | I    | 321 | Aquisição de equipamento diverso   |                    | Acção não concretizada.   |
| 19               |      |     | <b>Equipamentos para o DHRU</b>  |                    |   |
| 1901             | I    | 325 | Aquisição de equipamento diverso   | Jan-Daz            | Acção de carácter contínuo.   |
| 20               |      |     | <b>Equipamentos para o DASU</b>  |                    |   |
| 2001             | I    | 326 | Aquisição de equipamento diverso   | Jan-Daz            | Acção de carácter contínuo.<br>Proposta de aquisição de armários/vestiários para os balneários dos trabalhadores da recolha e brigadas. |
| 21               |      |     | <b>Equipamentos para o DEDS</b>  |                    |   |

## RELATÓRIO DE GESTÃO - 2012



FUNÇÕES GERAIS

SERVIÇOS GERAIS DA ADMINISTRAÇÃO PÚBLICA

ADMINISTRAÇÃO GERAL

1.  
1.1.  
1.1.1.

| COD. PROJ. ACÇÃO | TIPO | N.º | PROJECTOS/AÇÕES  | EXECUÇÃO           |   |
|------------------|------|-----|--|--------------------|---|
|                  |      |     |  | DATA DE REALIZAÇÃO | FÍSICA  |
|                  |      |     |  |                    | FASES / INDICADORES   |
| 2101             | I    | 328 | Aquisição de equipamento diverso                               | Jan. - Dez.        | Ação em curso (80% de execução física)<br>Aquisição de videoprojetor, diversos equipamentos, nomeadamente: bloco rodado com gavetas, cadeira, estantes e secretária   |
| 2104             | A    | 63  | Aquisição de materiais diversos                                | -                  | Ação não concretizada.  |
| 2105             | A    | 51  | Aquisição de outros bens                                       | Jan. - Dez.        | Ação de carácter contínuo.  |
| 2106             | A    | 52  | Conservação de bens  | Jan-Dez            | Ação em curso (50% de execução física)  |
| 2108             | A    | 62  | Aquisição de bens diversos                                     |                    | Ação de carácter contínuo.  |
| <b>22</b>        |      |     | <b>Equipamentos para o DOM</b>                                 |                    |   |
| 2201             | I    | 331 | Aquisição de equipamento diverso                               | Jan. - Dez.        | Ação concretizada.  |
| 2202             | I    | 332 | Aquisição de equipamento básico                                | Jan. - Dez.        | Ação concretizada.  |
| 2203             | A    | 38  | Aquisição de equipamento de protecção individual               | -                  | Ação não concretizada.  |
| 2204             | I    | 334 | Aquisição de maquinaria diversa para a Divisão de Arruamentos  | Jan. - Dez.        | Ação concretizada.  |
| 2205             |      |     | Aquisição de equipamento para combate de incêndio e manutenção |                    |   |
| 220501           | I    | 335 | Aquisição de equipamento para combate de incêndio e manutenção | Jan. - Dez.        | Ação parcialmente concretizada.<br>Aquisição de sinalética fotoluminescente de segurança para Departamento da Habitação - conclusão parcial da colocação de sinalética fotoluminescente de segurança (80% de execução física)<br>Conclusão da implementação de Medidas de Autoproteção - Edifício Paços do Concelho - Conclusão dos trabalhos de substituição de extintores e afixação de sinalética.<br>Conclusão da afixação de sinalética fotoluminescente de segurança - Edifício Z2<br>Conclusão da afixação de sinalética fotoluminescente de segurança - EB1/JI Aprígio Gomes<br>Conclusão da afixação de sinalética fotoluminescente de segurança - Artur Martinho Simões |
|                  |      |     |  |                    | Aquisição de equipamentos de combate a incêndio (vários edifícios CMA) - Conclusão parcial dos trabalhos de substituição de extintores<br>Conclusão dos trabalhos de substituição de extintores e afixação de sinalética - Aquisição de equipamentos de combate a incêndio (Casa Roque Gameiro)<br>Conclusão dos trabalhos de colocação de extintores e afixação de sinalética - Aquisição de equipamentos de combate a incêndio e sinalética - Espaço Infantil "A casinha"<br>Conclusão dos trabalhos de colocação de extintores e afixação de sinalética - Aquisição de equipamentos de combate a incêndio e sinalética (posto de limpeza da Ventreira)                         |



FUNÇÕES GERAIS

SERVIÇOS GERAIS DA ADMINISTRAÇÃO PÚBLICA

ADMINISTRAÇÃO GERAL

RELATÓRIO DE GESTÃO - 2012

CMA 28.03.2013,GER,I,RE,26510

1.  
1.1.  
1.1.1.

| COD. PROJ. ACÇÃO | TIPO | N.º | PROJECOS/AÇÕES  | EXECUÇÃO                     |  |
|------------------|------|-----|---|------------------------------|--|
|                  |      |     |   | DATA DE REALIZAÇÃO           | FÍSICA   |
|                  |      |     |   |                              | FASES / INDICADORES  |
| 220502           | A    | 236 | Aquisição de equipamento para combate de incêndio e manutenção  | Fev. - Dez.                  | Aquisição de equipamentos de combate a incêndio e sinalética (posto de limpeza da Buraca) - Aguarda autorização superior<br>Conclusão dos trabalhos de colocação de sinalética da segurança do posto de limpeza da Damiaia - Aquisição de sinalética fotoluminescente de segurança do posto de limpeza da Damiaia<br><br>Acção parcialmente concretizada.<br>Manutenção e revisão de extintores Complexo Desportivo da Buraca (em execução)<br>Conclusão dos os trabalhos de manutenção e revisão de extintores no posto de limpeza da Venteira<br>Conclusão do processo de manutenção e revisão de extintores afetos aos festival da BD<br>Conclusão do processo da manutenção anual de MCI nos equipamentos escolares<br>Conclusão do processo da manutenção anual de meios de combate a incêndio do parque de máquinas e viaturas<br>Conclusão do processo da manutenção de MCI em instalações da CMA |
| <b>27</b>        |      |     | <b>Parque de viaturas e máquinas</b>  |                              |  |
| 2701             | A    | 45  | Aluguer Operacional de viaturas ligeiras  | -                            | Acção não concretizada.  |
| <b>07</b>        |      |     | <b>Oficinas Municipais dos Moinhos da Funcheira</b>   |                              |  |
| 0705             | I    | 5   | Elaboração do Projecto , execução da obra de construção do refectório e cozinha e respectiva fiscalização | -                            | Acção não concretizada.  |
| 0706             | I    | 26  | Construção de um Pavilhão para arquivo  | Jul. - Nov.<br>8 de Novembro | Acção concretizada.<br>Construção de um pavilhão para arquivo - Proc. 18/2012  |
| <b>18</b>        |      |     | <b>Equipamento para o DMTIC</b>   |                              |  |
| 1801             | I    | 23  | Aquisição de equipamento diverso  | -                            | Acção não concretizada.  |



N

### RELATÓRIO DE GESTÃO - 2012

R

gr

CMA 28.03.2013,GER,I,RE,26510

FUNÇÕES GERAIS

SEGURANÇA E ORDEM PÚBLICAS

PROTECÇÃO CIVIL E LUTA CONTRA INCÊNDIOS

1.

1.2.

1.2.1.

| CÓD. PROJ. ACÇÃO | T. P. O. | N. U. M. E. R. O. | PROJECTOS/AÇÕES  | EXECUÇÃO           |  |
|------------------|----------|-------------------|--|--------------------|--|
|                  |          |                   |  | DATA DE REALIZAÇÃO | FÍSICA   |
|                  |          |                   |  |                    | FASES / INDICADORES  |
| <b>01</b>        |          |                   | <b>Apoio Financeiro aos BVA - Bombeiros Voluntários da Amadora</b> |                    |  |
| 0101             | A        | 130               | Comparticipação nas despesas de gestão                             | Jan. - Dez.        | Ação concretizada.   |
| <b>02</b>        |          |                   | <b>Cruz Vermelha Portuguesa - Delegação da Amadora</b>             |                    |  |
| 0201             | A        | 133               | Atribuição de subsídio de apoio ao funcionamento                   | Jan. - Dez.        | Ação concretizada.   |
| <b>03</b>        |          |                   | <b>Polícia Municipal</b>   |                    |  |
|                  |          |                   |  | Jan. - Dez.        | <p>Averiguação, investigação e tratamento de todas as situações referentes a matéria prevista em legislação, cuja fiscalização é da competência das Autarquias Locais (Urbanismo, Actividades Económicas, Ocupação de Via Pública, Trânsito, Ambiente, Espectáculos, Viaturas Abandonadas, Canídeos, Ruído, Resíduos Sólidos, Licenciamento de Máquinas de Diversão), quer estas sejam detectadas oficiosamente ou mediante reclamações ou queixas de particulares.</p> <p>Promoção de despesas administrativas em edifícios / frações municipais, relacionados com a ocupação indevida destes por indivíduos ou agregados não autorizados ou por se verificar que os agregados ali residentes no âmbito do PER cederam o local a indivíduos ou agregados também não autorizados.</p> <p>Vigilância de festividades municipais, de Serviços Camarários (D.H.R.) e da Esquadra Municipal.</p> <p>Acompanhamento de demolições coercivas de barracas em bairros degradados e de demolições de prédios em risco de ruína.</p> <p>Efectivação de Notificações em Processos Administrativos e levantamento de Autos de Notícia para instauração de Processos de Contra-Ordenação.</p> <p>Levantamento de Autos de Embargo e fiscalização do seu cumprimento.</p> <p>Elaboração de documentação para apresentação de queixas-crime.</p> <p>Acompanhamento do Serviço de Veterinária Municipal em inspeções sanitárias e de salubridade pública, relacionadas com animais.</p> <p>Remoção de canídeos de habitações particulares por questões de intranquilidade ou insalubridade.</p> <p>Encerramento de Estabelecimentos de Restauração a funcionar sem licença ou por não disporem das condições mínimas de salubridade, higiene e limpeza.</p> <p>Fiscalização de Estabelecimentos de Restauração do Município em diversas vertentes, designadamente licen-</p> |

JP

afonso

Jorge

MA

Jorge

fiuf



FUNÇÕES GERAIS

SEGURANÇA E ORDEM PÚBLICAS

PROTECÇÃO CIVIL E LUTA CONTRA INCÊNDIOS

RELATÓRIO DE GESTÃO - 2012

CMA 28.03.2013,GER,I,RE,26510

1.  
1.2.  
1.2.1.

| CÓD. PROJ. ACÇÃO | T. P. O. | N. U. M. E. R. O. | PROJECTOS/AÇÕES                             | EXECUÇÃO           |  |
|------------------|----------|-------------------|---|--------------------|--|
|                  |          |                   |   | DATA DE REALIZAÇÃO | FÍSICA   |
|                  |          |                   |   |                    | FASES / INDICADORES  |
| 0302             | I        | 366               | Aquisição de equipamento básico             | -                  | Ação não concretizada.   |
| 0304             | A        | 488               | Aquisição de materiais diversos             | Jan. - Dez.        | Ação concretizada.   |
| 0306             | I        | 28                | Aquisição viatura Polícia Municipal         | Jan. - Dez.        | Ação não concretizada.   |
| 0307             | I        | 41                | Aquisição de equipamento administrativo     | Jan. - Dez.        | Ação concretizada.   |
| <b>04</b>        |          |                   | <b>Serviço Municipal de Protecção Civil</b> |                    |  |
|                  |          |                   |   | Jan. - Dez.        | Regulação e fiscalização do trânsito rodoviário e pedonal na área de jurisdição municipal e no âmbito de trabalhos a serem levados a cabo pelo Departamento de Obras Municipais e pela Divisão de Trânsito                                     |
|                  |          |                   |   | Jan. - Dez.        | Remoção de viaturas estacionadas abusivamente na via pública.  |
|                  |          |                   |   | Jan. - Dez.        | Fiscalização dos Regulamentos de Estacionamento de Duração Limitada, como consequente bloqueamento e remoção das viaturas que se encontram a infringir os respectivos Regulamentos Municipais.   |
|                  |          |                   |   | Jan. - Dez.        | No contexto das tarefas e diligências levadas a cabo pelo Gabinete Jurídico-Administrativo, destacam-se a elaboração do 921 pareceres jurídicos, instauração de 657 Processos de Notificação e conclusão de 728 Processos de Contra-Ordenação. |
|                  |          |                   |   | Jan. - Dez.        | Ação não concretizada.   |
|                  |          |                   |   | Jan. - Dez.        | Ação concretizada.   |
|                  |          |                   |   | Jan. - Dez.        | Ação não concretizada.   |
|                  |          |                   |   | Jan. - Dez.        | Ação concretizada.   |
|                  |          |                   |   | Jan. - Dez.        | <i>Domínios do planeamento, cartografia, estudos e bases de dados</i>  |
|                  |          |                   |   | Jan. - Dez.        | Elaboração do Plano Municipal de Emergência com a colaboração dos serviços municipais e comissão municipal de protecção civil  |
|                  |          |                   |   | Jan. - Dez.        | Organização de toda a informação cartográfica e documental da PC para disponibilização às autoridades.   |
|                  |          |                   |   | Jan. - Dez.        | Monitorização de todos os dados em matéria de acompanhamento das situações meteorológicas adversas.  |
|                  |          |                   |   | Jan. - Dez.        | Atualização do banco de dados da protecção civil: redes de abastecimento, equipamentos de apoio, locais de abrigo, bocas-de-incêndio, dados população, dados meio biofísico, dados uso e ocupação do solo.                                     |
|                  |          |                   |   | Abr. - Jul.        | Elaboração de um relatório sobre os dados meteorológicos para o Município em 2011  |
|                  |          |                   |   | Jan. - Mai.        | Elaboração do plano de contingência para as ondas de calor em articulação com a Autoridade de Saúde Local  |
|                  |          |                   |   | Jan. - Dez.        | Continuação do desenvolvimento do Projecto "Sempra em movimento. Amadora é resiliente" em matéria de concretização das cinco etapas "Resiliência Comunitária"  |
|                  |          |                   |   | Jun. - Dez.        | Tratamento e análise das ocorrências de incêndios urbanos e florestais, inundações, fugas de gás, acidentes rodoviários, movimentos de terreno   |
|                  |          |                   |   | Jan. - Jun.        | Elaboração de um documento síntese sobre as inundações urbanas no Município no período 2000-2010.  |
|                  |          |                   |   |                    | <i>Domínios da Informação, formação e sensibilização</i>   |

Handwritten signatures and initials at the bottom of the page.



FUNÇÕES GERAIS

SEGURANÇA E ORDEM PÚBLICAS

PROTECÇÃO CIVIL E LUTA CONTRA INCÊNDIOS

CMA 28.03.2013,GER,I,RE,26510

RELATÓRIO DE GESTÃO - 2012

1.  
1.2.  
1.2.1.

| CÓD. PROJ. ACÇÃO | T. P. O. | N.º M. E. R. O. | PROJECTOS/AÇÕES | EXECUÇÃO           |   |
|------------------|----------|-----------------|-----------------|--------------------|---|
|                  |          |                 |                 | DATA DE REALIZAÇÃO | FÍSICA  |
|                  |          |                 |                 |                    | FASES / INDICADORES   |
|                  |          |                 |                 | Jan. - Jul.        | Clube Protecção Civil:<br>* Realização de 85 sessões de sensibilização junto da população escolar de 4 escolas, abrangendo 1500 alunos<br>Continuação do desenvolvimento da Iniciativa "Prevenir para Proteger";              |
|                  |          |                 |                 | Abr. - Jun.        | * Apresentação das fichas pedagógicas a 4 escolas do 1º ciclo;<br>* Exibição de meios audiovisuais e pequena palestra sobre medidas de autoproteção.  |
|                  |          |                 |                 | Junho              | Amadora Educa:<br>Exibição de meios audiovisuais e pequena palestra sobre medidas de autoproteção.<br>PREVISÃO, AVISO E ALERTA:   |
|                  |          |                 |                 | Jan. - Dez.        | Emissão de mais de 100 comunicados técnico-operacionais com a previsão meteorológica, avisos meteorológicos, alertas de proteção civil e qualidade do ar;<br>Disponibilização de toda a informação on-line (site e facebook). |
|                  |          |                 |                 | Mai. - Jun.        | SENSIBILIZAÇÃO ONDAS DE CALOR:<br>Sensibilização da comunidade, através de ações em diversos pontos do Município, para os perigos do calor;<br>Ação efetuada com a colaboração da Autoridade Local de Saúde.                  |
|                  |          |                 |                 | Jan. - Dez.        | <i>Domínio dos Riscos e Catastrofes</i><br>Continuação do desenvolvimento do projecto "Riscos e Catastrofes", em parceria com a Universidade Lusófona.  |
|                  |          |                 |                 | Jan. - Dez.        | Organização de workshops em parceria com o Grupo Protecção Civil Portugal   |
|                  |          |                 |                 | Fev. - Mar.        | Desenvolvimento, em parceria com o EOPS/EDISCOFT, de um projecto de avaliação de necessidades locais e nacionais em matéria de Protecção Civil, como contributo para um modelo de emergência europeu.                         |
|                  |          |                 |                 | 8 de Outubro       | <i>Eventos</i><br>Participação no SEMINÁRIO ANPC "Cidadania e Governação" no Museu da Eletricidade  |

*[Handwritten mark]*

*[Handwritten mark]*

*[Handwritten signature]*

*[Handwritten mark]*

*[Handwritten mark]*

*[Handwritten signature]*



FUNÇÕES GERAIS

SEGURANÇA E ORDEM PÚBLICAS

PROTECÇÃO CIVIL E LUTA CONTRA INCÊNDIOS

## RELATÓRIO DE GESTÃO - 2012

1.

1.2.

1.2.1.

| CÓD. PROJ. ACÇÃO | T. P. O. | N.º M. E. R. O. | PROJECTOS/ACÇÕES   | EXECUÇÃO            |   |
|------------------|----------|-----------------|--|---------------------|---|
|                  |          |                 |  | DATA DE REALIZAÇÃO  | FÍSICA  |
|                  |          |                 |  |                     | FASES / INDICADORES   |
|                  |          |                 |  | 1 a 4 de Novembro   | Comunicação sobre a Campanha Local Amadora Resiliente no WORKSHOP Urban Risk Management - Cairo-Egipto  |
|                  |          |                 |  | 1 a 4 de Novembro   | Comunicação sobre a Campanha Local Amadora Resiliente no WORKSHOP European Forum for Disaster Risk Reduction - Dubrovnik-Cróacia  |
|                  |          |                 |  | 1 a 5 de Setembro   | Comunicação sobre a Campanha Local Amadora Resiliente no WORKSHOP Training the trainers - Beirut-Libano   |
|                  |          |                 |  | 17 a 18 de Dezembro | Participação no SEMINÁRIO RISCOS E GESTÃO DO TERRITÓRIO - IGOT - Universidade de Letras de Lisboa   |
|                  |          |                 |  | 11 de Dezembro      | Comunicação sobre a Campanha Local Amadora Resiliente no SEMINÁRIO REABILITAÇÃO PREVENTIVA, INTERVENÇÃO LOCAL - Nisa  |
|                  |          |                 |  | 15 de Outubro       | Organização da V Conferência "Dia Internacional para a redução de desastres naturais" - Temática O papel da mulher na redução do risco de desastre - Auditório Militar Amadora Sintra                           |
| 0404             | A        | 52              | Edição de Materiais Informativos   | Jan. - Dez.         | Ação concretizada.<br>Impressão de panfletos informativos, sobre matérias de prevenção de riscos naturais e tecnológicos, que suportaram as acções de sensibilização à comunidade escolar e população em geral. |
| 0405             | A        | 60              | Workshop "Os cinco gestos de socorro" - Apoio financeiro à edição de materiais | Jan. - Dez.         | Ação concretizada.  |
| 0409             | A        | 21              | V Conferência "Dia Internacional para a redução de catástrofes naturais"       | Jan. - Out.         | Ação concretizada.  |
| 0405             | A        | 77              | Aquisição de materiais diversos  | Jan. - Dez.         | Ação concretizada.  |



*N*

### RELATÓRIO DE GESTÃO - 2012

*R*

*gr*

CMA 28.03.2013,GER,I,RE,26510

FUNÇÕES GERAIS

SEGURANÇA E ORDEM PÚBLICAS

PROTECÇÃO CIVIL E LUTA CONTRA INCÊNDIOS

1.

1.2.

1.2.1.

| CÓD. PROJ. ACÇÃO | T. P. O. | N. U. M. P. E. R. O. | PROJECTOS/AÇÕES | EXECUÇÃO           |   |
|------------------|----------|----------------------|-----------------|--------------------|---|
|                  |          |                      |                 | DATA DE REALIZAÇÃO | FÍSICA  |
|                  |          |                      |                 |                    | FASES / INDICADORES   |
|                  |          |                      |                 |                    | <p>Aquisição de fardamento e equipamento de protecção individual para os elementos do serviço, a ser utilizado em trabalho de campo e gestão de ocorrências no Município.</p> <p>Caracterização de 3 viaturas afectas ao SMPC.</p> <p>Aquisição de cartas do solo ao MAMOT e informação ao MTSS sobre as actividades económicas</p> |

*[Handwritten signature]*

*[Handwritten signature]*

*[Handwritten signature]*

*[Handwritten signature]*

*[Handwritten signature]*

*[Handwritten signature]*

*[Handwritten signature]*



## RELATÓRIO DE GESTÃO - 2012

FUNÇÕES SOCIAIS

EDUCAÇÃO

ENSINO NÃO SUPERIOR

2.

2.1.

2.1.1.

| COD. PROJ. ACCÇÃO | TIPO | N.º | PROJECTOS/ACÇÕES  | EXECUÇÃO           |   |
|-------------------|------|-----|---|--------------------|---|
|                   |      |     |   | DATA DE REALIZAÇÃO | FÍSICA  |
|                   |      |     |   |                    | FASES / INDICADORES   |
| <b>01</b>         |      |     | <b>Centros de Infância Municipais</b>                               |                    |   |
| 0101              |      |     | Gestão  |                    |   |
| 010101            | I    | 1   | Gestão  | Jan. - Dez.        | Ação de carácter contínuo<br>Aquisição de arca frigorífica 260 litros   |
| 010102            | A    | 1   | Gestão  | Jan. - Dez.        | Ação de carácter contínuo no âmbito dos 3 centros de infância (Reboleira, A-da-Beja e creche dos filhos dos funcionários autárquicos), no que se refere ao funcionamento geral e à coordenação técnico pedagógica. Reboleira 66 utentes; A-da-Beja 48 e a Romã tem um limite de 42 crianças. Nesta última, são enquadradas crianças sinalizadas pela CPDJ.                                    |
| 010104            | A    | 80  | Apoio financeiro para creches de gestão IPSS                        | Jan. - Dez.        | Aquisição de livros para oferta no Natal e diverso material para creches, reparação de diversos equipamentos de cozinha, controlo microbiológico da alimentação coletiva por Inst. Ricardo Jorge (50% de execução física)<br>Ação concretizada.<br>Verbas descentralizadas para: AFID; SCMA; CEBESA; ABCD; SFRAA, até julho a comparticipação foi de 100% e de setembro a dezembro foi de 50% |
| <b>02</b>         |      |     | <b>Creche "A Romã"</b>  |                    |   |
| 0201              | I    | 3   | Aquisição de equipamento  |                    | Ação não concretizada   |
| 0202              | A    | 20  | Aquisição de material didáctico                                     |                    | Ação em curso. Processo de aquisição de jogos (50% de execução física)  |
| 0203              | I    | 4   | Elaboração de projecto e construção de equipamento com quatro salas |                    | Ação não concretizada   |
| <b>05</b>         |      |     | <b>Jardim de Infância n.º 3 da Damaia ( Ex - JI da Damaia)</b>      |                    |   |
| 0501              | I    | 9   | Execução da obra de construção e respectiva fiscalização            |                    | Ação concretizada em anos anteriores.   |
| <b>06</b>         |      |     | <b>Jardins de Infância da Rede Pública</b>                          |                    |   |
| 0602              | A    | 5   | Apoio técnico e pedagógico  | Jan. - Dez.        | Ação de carácter contínuo.  |
| 0604              | A    | 21  | Aquisição de material didáctico                                     |                    | Ação concretizada. Aquisição de teatro de fantoches, puzzles e jogos<br>Ação não concretizada.  |
| 0605              | A    | 49  | Conservação e Beneficiação  | Jan. - Dez.        | Ação concretizada.  |



## RELATÓRIO DE GESTÃO - 2012

## FUNÇÕES SOCIAIS

2.

## EDUCAÇÃO

2.1.

## ENSINO NÃO SUPERIOR

2.1.1.

| COD. PROJ. ACCÇÃO | TIPO | N.º | PROJECTOS/ACÇÕES   | EXECUÇÃO                        |  |
|-------------------|------|-----|--|---------------------------------|--|
|                   |      |     |  | DATA DE REALIZAÇÃO              | FÍSICA   |
|                   |      |     |  |                                 | FASES / INDICADORES  |
| 0606              | I    | 28  | Aquisição de equipamento e mobiliário  | -                               | Desenvolvimento de intervenções diversas de reparação, conservação e manutenção em diversos jardins de infância.   |
| 0607              | A    | 53  | Vestuário e Artigos Pessoais   | Jan. - Dez.                     | Ação não concretizada.<br>Ação concretizada.<br>Aquisição de vestuário ( 85 aventais, 1865 batas e 500 corta-ventos,) para os Assistentes Operacionais de todos os Agrupamentos de Escolas   |
| 08                |      |     | <b>E.B. 1/ JI da Quinta Grande (Ex-Alfragide 2)</b>  |                                 |  |
| 0802              | I    | 15  | Execução das obras de requalificação do edifício escolar e de criação de salas pré-escolar e respectiva fiscalização   |                                 | Ação concretizada em anos anteriores.  |
| 10                |      |     | <b>E. B 1/J.I. Brandoa (Ex - Brandoa 2)</b>  |                                 |  |
| 1002              | I    | 19  | Execução de obras de requalificação do edifício escolar e de criação de salas de pré-escolar e respectiva fiscalização |                                 | Ação concretizada em anos anteriores.  |
| 26                |      |     | <b>E.B. 1 Artur Martinho Simões (Ex-Mina 8)</b>  |                                 |  |
| 2603              | A    | 48  | Fundos Documentais   | -                               | Ação concluída em anos anteriores.   |
| 2604              | I    | 20  | Execução da obra de beneficiação   | Jul. - Set.                     | Ação concretizada<br>Empreitada de Execução da obra de beneficiação - E. B. 1 Artur Martinho Simões (ex Mina 8) (Proc. 22/2012):<br>Acompanhamento da obra de pintura interior e exterior do edifício, substituição do pavimento interior, instalação na rede de esgotos e drenagens exteriores<br>Conclusão dos trabalhos e Recepção Provisória   |
| 27                |      |     | <b>E.B. 1/ J.I. Moinhos da Funcheira (Ex-Mina 9)</b>   |                                 |  |
| 2702              | I    | 12  | Execução de obras de beneficiação  | Jul. - Out.<br><br>9 de Outubro | Ação concretizada.<br>Empreitada de Execução de obras de beneficiação - E. B. 1 / J.I. Moinhos da Funcheira (ex. Mina 9) - (Proc. 09/2012);<br>Acompanhamento da obra de requalificação do edifício, impermeabilização, pintura interior e exterior, revisão da instalação elétrica, ampliação de biblioteca, substituição de caixilharia e de alguns pavimentos.<br>Conclusão dos Trabalhos e Recepção provisória |
| 30                |      |     | <b>E.B. 1/J.I. José Ruy (Ex-Reboleira 3)</b>   |                                 |  |
| 3002              | I    | 56  | Execução de obras de requalificação do edifício escolar e de criação de salas de pré-escolar e respectiva fiscalização | Mar. - Jul.                     | Ação concretizada.   |



## RELATÓRIO DE GESTÃO - 2012

FUNÇÕES SOCIAIS

EDUCAÇÃO

ENSINO NÃO SUPERIOR

2.

2.1.

2.1.1.

| COD. PROJ. ACCÇÃO | TIPO | N.º | M.º | E.º | R.º | PROJECTOS/ACÇÕES  | EXECUÇÃO  |   |
|-------------------|------|-----|-----|-----|-----|---|---|---|
|                   |      |     |     |     |     |   | DATA DE REALIZAÇÃO  | FÍSICA  |
|                   |      |     |     |     |     |   |   | FASES / INDICADORES   |
| 33                |      |     |     |     |     | <b>Conservação e beneficiação do parque escolar municipal</b> | 24 de Julho   | Empreitada de Execução de Obras de Requalificação - Impermeabilização da Cobertura - E.B.1 / J.I. José Ruy - (Proc. 69/2011)<br>Acompanhamento da obra de substituição de cobertura do edifício principal.<br>Conclusão dos trabalhos e Recepção Provisória   |
| 3302              | A    | 12  |     |     |     | Substituição dos equipamentos de queima                       | -   | Ação não concretizada.  |
| 3309              | A    | 68  |     |     |     | Conservação e beneficiação                                    | Jan. - Dez.<br>24 de Setembro<br>17 de Dezembro<br>4 de Janeiro<br>24 de Setembro | Ação em curso ou concluída, no âmbito das seguintes intervenções:<br>Recepção Provisória de obras de Conservação e Beneficiação do Parque Escolar Municipal - Obras diversas de impermeabilização e pintura (Proc. 03/2010)<br>Recepção Provisória de obras de Conservação e Beneficiação do Parque Escolar Municipal - Obras diversas de carpintaria ( Proc. 04/2010)<br>Execução de obras de Conservação e Beneficiação do Parque Escolar Municipal - Drenagens (Proc. 36/2010) - aguarda vistoria para efeitos de elaboração de recepção provisória)<br>Execução de obras de Conservação e Beneficiação do Parque Escolar Municipal - electricidade (Proc. 42/2010) - 65,43% de execução física<br>Recepção Provisória de obras de Conservação e beneficiação do Parque Escolar Municipal - E.B.1 / J.I. Aguas Livres - Remodelação das casas de banho (Proc. 37/2011 )<br>Reparação de máquina lavar loiça - EB1/JI Quinta Grande<br>Reparação sistema de aquecimento - EB1 Padre Hlmalala<br>Reparação de sistemas de aquecimento de diversas escolas EB1/JI<br>Execução de obras de Conservação e beneficiação de coberturas - Parque escolar e instalações municipais (Proc. 04/2012)<br>Recepção Provisória de obras de Conservação e Beneficiação do Parque Escolar Municipal - J.I. Cerrado da Bica (Proc. 17/2012) |
|                   |      |     |     |     |     |   |   | Execução de obras de manutenção por empreitada em instalações municipais e conservação e beneficiação do Parque Escolar Municipal - Redes de esgotos e de distribuição de água (Proc. 19/2012) - 10,50% de execução física<br>Execução de obras de manutenção por empreitada em instalações municipais e conservação e beneficiação do Parque Escolar Municipal - Pinturas e carpintarias (Proc. 20/2012) - 53,61% de execução física   |



## RELATÓRIO DE GESTÃO - 2012

FUNÇÕES SOCIAIS

EDUCAÇÃO

ENSINO NÃO SUPERIOR

2.

2.1.

2.1.1.

| COD. PROJ. ACCÇÃO | TIPO | N.º | M.º | E.º | R.º | PROJECTOS/ACÇÕES                                | EXECUÇÃO           |   |
|-------------------|------|-----|-----|-----|-----|---|--------------------|---|
|                   |      |     |     |     |     |   | DATA DE REALIZAÇÃO | FÍSICA  |
|                   |      |     |     |     |     |   |                    | FASES / INDICADORES   |
|                   |      |     |     |     |     |   | 28 de Novembro     | Execução de obras de consolidação de muros de suporte na via pública / Conservação e beneficiação do Parque Escolar Municipal (Proc. 26/2012). Aguarda vistoria para efeitos de elaboração de recepção provisória)<br>Conclusão e Recepção Provisória das obras de Conservação e beneficiação do Parque Escolar Municipal - EB 1 / JI Orlando Gonçalves (Proc. 34/2012 )<br>Instalação de água, gás e esgotos para instalação de fornos convectores nas escolas EB1/JI Sacadura Cabral e EB1/JI da Brandoa<br>Manutenção de Caldeiras Aquecimento ROCA em Escolas Básicas do Município - 4% de execução física<br>Manutenção de Caldeiras Aquecimento EB1 Santos Mattos e Casal da Mira - 50% de execução física<br>Conclusão da Reparação em sistemas de aquecimento em: - EB1/JI Orlando Gonçalves; EB1/JI da Venteira; EB1/JI Casal da Mira; EB1/JI José Ruy; EB1/JI Alice Vieira; EB1 Artur Bual; EB1/JI Cova da Moura; EB1/JI condes de Louçã; EB1/JI Ricardo Alberty<br>Conclusão dos trabalhos de Manutenção de sistemas de aquecimento e ventilação nas escolas básicas/JI e instalações municipais |
| 3311              | I    | 42  |     |     |     | Aquisição de Equipamento básico                 |                    | Ação não concretizada.  |
| 3312              | A    | 74  |     |     |     | Desmontagem de salas de aula                    | Jan-Dez            | Ação em curso (50% de execução física)<br>Acompanhamento do processo de desmontagem das unidades amovíveis da EB1/JI Cova da Moura e da EB1/JI Raquel Gameiro.  |
| 3313              | A    | 58  |     |     |     | Conservação e manutenção dos espaços verdes     | Jan-Dez            | Ação em curso.  |
|                   |      |     |     |     |     |   | 26 de Dezembro     | Adjudicação para a execução de obras de Conservação e manutenção dos espaços verdes - Recreio da EB e JI da Venteira<br>Desenvolvimento de procedimentos para celebração de contrato.   |
| <b>34</b>         |      |     |     |     |     | <b>Escola das Profissões</b>                    |                    |   |
| 3403              | A    | 40  |     |     |     | Apoio financeiro no âmbito do Contrato-Programa | Jan - Dez.         | Ação concretizada.  |
|                   |      |     |     |     |     |   |                    | Contrato-Programa de Cooperação Financeira entre o Município da Amadora e a Escola Intercultural das Profissões e do Desporto da Amadora para o desenvolvimento de projectos de ensino e formação profissional em diversas áreas, incluindo a área do desporto, acompanhamento e apoio a indivíduos no processo de inserção na vida activa, apoio à criação e acompanhamento de empresas, publicação e edição de textos, elaboração de estudos, organização de certames e exposições.   |



FUNÇÕES SOCIAIS

EDUCAÇÃO

ENSINO NÃO SUPERIOR

## RELATÓRIO DE GESTÃO - 2012

2.

2.1.

2.1.1.

| COD. PROJ. ACCÇÃO | TIPO | N.º | TÍTULO | PROJECTOS/ACÇÕES   | EXECUÇÃO                                       |   |
|-------------------|------|-----|--------|--|--|---|
|                   |      |     |        |  | DATA DE REALIZAÇÃO                             | FÍSICA  |
|                   |      |     |        |  |  | FASES / INDICADORES   |
| 35                |      |     |        | <b>Jardim de Infância Cerrado da Bica [Ex - Mina 1(Cerrado da Bica)]</b> |  | Acção concluída em anos anteriores.   |
| 3501              | I    | 69  |        | Execução de obras de requalificação do edifício pré-escolar              |  | Acompanhamento da obra de revisão de cobertura e pinturas pontuais no período de garantia de edifício.  |
| 42                |      |     |        | <b>Creche Atalaia</b>  |  |   |
| 4201              | I    | 14  |        | Elaboração do projecto e execução da obra de construção                  | Jan. - Dez.<br>31 de Outubro<br>13 de Dezembro | Acção em curso.<br>Adjudicação de Execução da obra de construção da Creche Atalaia (Proc. 36/2012)<br>Celebração de contrato de empreitada  |
| 45                |      |     |        | <b>EB 1/JI/Creche de Vila Chã</b>  |  |   |
| 4501              | I    | 19  |        | Elaboração de projecto e execução da obra de construção                  |  | Acção concluída em anos anteriores.   |
| 46                |      |     |        | <b>E.B. 1 / J.I. / Creche Atalaia</b>                                    |  |   |
| 4601              | I    | 7   |        | Elaboração do projecto e execução da obra                                | -  | Acção não concretizada.   |
| 4604              | A    | 22  |        | Aquisição de materiais diversos  | -  | Acção não concretizada.   |
| 48                |      |     |        | <b>E.B. 1 Venteira 1</b>   |  |   |
| 4801              | I    | 10  |        | Elaboração e execução da obra de criação de 3 salas de J.I.              |  | Acção concluída em anos anteriores.   |
| 51                |      |     |        | <b>E.B./J.I. Águas Livres (ex-Damaia 2)</b>                              |  |   |
| 5101              | I    | 32  |        | Execução de obras de beneficiação das cozinhas                           | Jun. - Dez.<br>16 de Novembro                  | Acção em curso<br>Recepção Provisória das obras de beneficiação das cozinhas E.B./J.I. Águas Livres - ex-Damaia 2 - (Proc. 12/2012)<br>Execução de obras de beneficiação das cozinhas na E.B./J.I. Águas Livres (ex-Damaia 2) (Proc. 40/2012) - 50 % de execução física |
| 53                |      |     |        | <b>Escolas Básicas 2+3</b>   |  |   |



## RELATÓRIO DE GESTÃO - 2012

## FUNÇÕES SOCIAIS

2.

## EDUCAÇÃO

2.1.

## ENSINO NÃO SUPERIOR

2.1.1.

| COD. PROJ. ACCÇÃO | TIPO | N.º | PROJECTOS/ACÇÕES  | EXECUÇÃO                      |  |
|-------------------|------|-----|---|-------------------------------|--|
|                   |      |     |   | DATA DE REALIZAÇÃO            | FÍSICA   |
|                   |      |     |   |                               | FASES / INDICADORES  |
| 5302              | A    | 27  | Apoio financeiro à manutenção e apetrechamento                                    | Jan. - Dez.                   | Ação concretizada, no quadro das novas competências no domínio da educação, no âmbito do qual a autarquia assumiu a sua responsabilidade em matéria da manutenção e apetrechamento das escolas básicas junto das sedes de Agrupamento com exceção da EB23 de Alformelos, EB23/Secundária Mães d'Água, EB23/Secundária Azevedo Neves e D. João V, num total de 8 estabelecimentos de ensino, tendo sido descentralizada verba para obras de manutenção. |
| 5303              | A    | 28  | Apoio financeiro à gestão   | -                             | Ação não concretizada.   |
| <b>60</b>         |      |     | <b>Quinta do Plátano / Centro Infantil da A-da-Beja</b>                           |                               |  |
| 6001              | A    | 60  | Execução da obra de conservação e beneficiação                                    | -                             | Ação não concretizada.   |
| 6003              | A    | 61  | Aquisição de material didático  | -                             | Ação não concretizada.   |
| 6004              | A    | 62  | Desenvolvimento de acções de dinamização do espaço                                | -                             | Ação não concretizada.   |
| 6005              | I    | 37  | Elaboração de projecto, construção de salas do 1º ciclo e respectiva fiscalização |                               | Ação em curso.   |
| <b>61</b>         |      |     | <b>E.B. 1º Ciclo nº1 de Alfragide (Ex. Alfragide 1)</b>                           |                               |  |
| 6101              | I    | 6   | Execução de obras de ampliação e beneficiação                                     | Jul. - Dez.<br>20 de Dezembro | Ação concretizada.<br>Conclusão e recepção provisória das obras de ampliação, beneficiação e arranjos exteriores da E.B.1.º Cicl. nº 1 de Alfragide (Proc. 03/2012)  |
| <b>62</b>         |      |     | <b>Eb1/JI Manuel Heleno (Carenque)/ orçamento participativo</b>                   |                               |  |
| 6201              | I    | 8   | Execução de obras de beneficiação   | Jan-Dez<br>6 de Março         | Ação concretizada.<br>Recepção Provisória das obras de beneficiação - EB1 / JI Manuel Heleno (Carenque) -(Proc. 21/2011)   |
| <b>63</b>         |      |     | <b>Creche Romãzinha</b>   |                               |  |
| 6301              | I    | 9   | Execução de obras de beneficiação e adaptação                                     | Jun-Dez<br>6 de Dezembro      | Ação concretizada.<br>Recepção Provisória das obras de beneficiação e adaptação na Creche Romãzinha (Proc. 01/2012)  |
| <b>64</b>         |      |     | <b>EB1/JI Alice Vieira</b>  |                               |  |
| 6401              | I    | 11  | Execução de obras de beneficiação e adaptação                                     | Jun-Set<br>21 de Setembro     | Ação concretizada.<br>Recepção Provisória das obras de beneficiação e adaptação na E.B. 1 / J.I. Alice Vieira (Proc. 16/2012)  |



FUNÇÕES SOCIAIS

EDUCAÇÃO

SERVIÇOS AUXILIARES DE ENSINO

## RELATÓRIO DE GESTÃO - 2012

2.

2.1.

2.1.2.

| CÓD. PROJ. ACÇÃO | TIPOLÓGICO | N.º | PROJECTOS/AÇÕES   | EXECUÇÃO           |   |
|------------------|------------|-----|---|--------------------|---|
|                  |            |     |   | DATA DE REALIZAÇÃO | FÍSICA  |
|                  |            |     |   |                    | FASES / INDICADORES   |
| <b>01</b>        |            |     | <b>Pavilhões Gimnodesportivos nas Escolas Secundárias</b>   |                    |   |
| 0101             | I          | 61  | Comparticipação na construção de outros pavilhões (E.S. Soamara da Costa Primo / E. B. 2+3 D. Francisco Manuel de Melo, Escola Secundária da Falaqueira e Pedro D'Orey) | -                  | Ação concluída em anos anteriores.  |
| 0102             | I          | 12  | Pavilhão da E.B. 2+3 Almeida Garret   | Jan-Dez            | Ação iniciada.<br>Desenvolvimento do projecto de execução   |
| 0103             | I          | 13  | Pavilhão da E.B. 2+3 Cardoso Lopes  | Jan-Dez            | Ação em curso.  |
|                  |            |     |   | 6 de Junho         | Adjudicação para a execução de obras nos Pavilhões Gimnodesportivos nas escolas secundárias - Pavilhão da E. B. 2+3 Cardoso Lopes (Proc. 06/2012)   |
|                  |            |     |   | 26 de Julho        | Celebração de contrato de empreitada  |
| <b>03</b>        |            |     | <b>Apoio Gestão das Escolas Básicas</b>   |                    |   |
| 0301             | I          | 45  | Aquisição de equipamento básico e mobiliário escolar  | Jan. - Dez.        | Ação de carácter contínuo.  |
| 0302             | A          | 13  | Atribuição de subsídio para aquisição de equipamento ligeiro  | Jan. - Dez.        | Aquisição de sistema de desenfumagem e cadeiras fixas sem braços para as escolas.<br>Ação de carácter contínuo.   |
| 0303             | A          | 14  | Apoio à manutenção de equipamento e consumíveis   |                    | Execução da proposta de descentralização de subsídio (no valor de 2.22€/aluno) aos estabelecimentos de ensino Pré-Escolar e 1º Ciclo, no início de cada Ano Letivo com o objetivo de colmatar as necessidades do regular funcionamento.   |
| 0304             | A          | 72  | Aquisição de material didático  |                    | Ação de carácter contínuo.<br>Execução da proposta de descentralização de subsídio (no valor de 4,31€/aluno) aos estabelecimentos de ensino Pré-Escolar e 1º Ciclo, no início de cada Ano Letivo com o objetivo de colmatar as necessidades do regular funcionamento, nomeadamente manutenção de fax's, fotocopiadoras. |
| 0305             | A          | 45  | Auditoria / Inspeção de equipamentos  |                    | Ação não concretizada.  |
| 0306             | I          | 58  | Aquisição de equipamento diverso  |                    | Ação não concretizada.  |



FUNÇÕES SOCIAIS

EDUCAÇÃO

SERVIÇOS AUXILIARES DE ENSINO

## RELATÓRIO DE GESTÃO - 2012

2.

2.1.

2.1.2.

| CÓD. PROJ. ACÇÃO | T P O | N U M E R O | PROJECTOS/AÇÕES                                      | EXECUÇÃO           |   |
|------------------|-------|-------------|--|--------------------|---|
|                  |       |             |  | DATA DE REALIZAÇÃO | FÍSICA  |
|                  |       |             |  |                    | FASES / INDICADORES   |
| 0307             | I     | 6           | Aquisição de equipamento hoteleiro                   | -                  | Ação não concretizada.  |
| 0311             | A     | 34          | Apoio financeiro à conservação do parque escolar     | Jan. - Dez.        | Ação concretizada.<br>Monitorização de Protocolos celebrados entre o Município da Amadora e os Agrupamentos de Escolas do Concelho (Almeida Garrett, Azevedo Neves, José Cardoso Pires, Damaia, D. Francisco Manuel de Melo, Cardoso Lopes, Miguel Torga, D. João V, Alfontelos, Roque Gameiro, Mães D'Água e Sophia de Mello Breyner Andersen), com vista à descentralização financeira (subsídio no valor de 12,00 €/aluno) para a manutenção e reparação das instalações e dos equipamentos escolares dos Jardins de Infância e das Escolas Básicas do 1º Ciclo.   |
| 0312             | A     | 57          | Aquisição de serviços de limpeza                     | -                  | Ação não concretizada.  |
| 0313             | A     | 68          | Unidades de Especializadas de Apoio ao Funcionamento | Jan-Dez            | Ação concretizada.<br>*Elaboração de Diagnóstico de crianças com Perturbações do Espectro do Autismo e Multideficiência, com necessidade de integração em Unidades Especializadas.<br>*Análise dos casos e realização de reuniões com os docentes de Ensino Especial e elementos da Direção dos Agrupamentos que têm crianças com NEE para definição de prioridades de integração.<br>* Participação na elaboração das candidaturas à abertura de novas Unidades Especializadas no concelho - Unidade de Apoio Especializado em Multideficiência de 1º ciclo na EB1/JI Águas Livras e de 2º ciclo na EB3 Pedro D'Orey da Cunha, e Unidade de Ensino Estruturado de 2º ciclo na EB2,3/Secundária Dr. Azevedo Neves/Apoio financeiro para implementação destas 3 novas Unidades.<br>* Acompanhamento do funcionamento das Unidades existentes |
| 0314             | A     | 26          | Aquisição de outros bens                             | Jan-Dez            | Ação Concretizada.<br>Aquisição de placa em acrílico e aquecedor a óleo 1500 W para EB1/JI Alto do Moínho   |
| 0315             | A     | 27          | Conservação de bens                                  | Jan. - Dez.        | Ação concretizada.<br>Reparação e recolocação de estrutura de muppl da EB 1 Alto do Moínho para EB1 Raquel Gameiro  |
| 0316             | A     | 36          | Central de matrículas                                | Jan. - Dez.        | Ação concretizada.<br>* Adaptação e implementação de uma aplicação informática de gestão de matrículas dos alunos da rede pública municipal em todos os Agrupamentos de Escolas e Escolas Secundárias.<br>* Homogeneização e centralização da distribuição de alunos por escola, grau de ensino e por turma.<br>* Elaboração de estudo - levantamento das necessidades/ análise, reestruturação da base de dados, realização da ação de formação - no âmbito da implementação da Central de Matrículas do Concelho nas escolas, Help-desk e apoio técnico do sistema  |
| 0317             | I     | 38          | Central de matrículas                                | Jan. - Dez.        | Ação concretizada.  |



FUNÇÕES SOCIAIS

EDUCAÇÃO

SERVIÇOS AUXILIARES DE ENSINO

## RELATÓRIO DE GESTÃO - 2012

2.

2.1.

2.1.2.

| CÓD. PROJ. ACÇÃO | T P O | N U M E R O | PROJECTOS/AÇÕES  | DATA DE REALIZAÇÃO | EXECUÇÃO            |  |
|------------------|-------|-------------|--|--------------------|---------------------|--|
|                  |       |             |  |                    | FÍSICA              |  |
|                  |       |             |  |                    | FASES / INDICADORES |  |
| 04               |       |             | <b>Acção Social Escolar</b>  |                    |                     | Acção concretizada. Licenciamento do servidor de central de matrículas   |
| 0401             | A     | 15          | Atribuição de subsídio para livros e material escolar                  | Jan. - Dez.        |                     | Acção de carácter contínuo.<br>Atribuição de subsídio para aquisição de livros (3187 alunos do 1º ciclo) e material escolar (4034 crianças do 1º ciclo e pré-escolar), sendo (847 de JI). Verbas atribuídas para livros 77.525,00 €, material escolar 36.533,50 € num total de 114.058,50 €.   |
| 0402             | A     | 16          | Organização e manutenção das cantinas escolares e suplemento alimentar | Jan. - Dez.        |                     | Acção de carácter contínuo.<br><br>* Organização, monitorização e avaliação das cantinas escolares.<br>* Planeamento e realização de reuniões de trabalho com os 12 agrupamentos de escolas e estabelecimentos de educação e ensino no 2º período, no final do ano letivo de 2011/2012 e em reuniões preparatórias do ano letivo 2012/2013.<br>* Realização de Visitas de verificação de anomalias; visitas com o departamento de qualidade com a empresa adjudicatária, reuniões com a empresa Unisalf.<br>* Realização de Três reuniões com cada um dos agrupamentos de escolas, uma reunião com cada estabelecimento de ensino. * Fornecimento de 1.144. 227 almoços (Nº de almoços servidos: - escalão A 490.32, - escalão B 195.705 e escalão C 495.197 e 2.753 refeições de adulto . Considerando 180 dias letivos correspondendo a uma média de 6360 refeições p/ dia).<br>* Fornecimento de 558.548 lanches (escalão A 369.694, - escalão B 71.872, - escalão C 116.982 o que corresponde a uma média de 3.100 lanches diários.<br>Reparação de diverso equipamento de cozinha: frigoríficos, fogões, estufa, vitrine refrigeradora, máquina registadora, máquinas de lavar louça e linhas de self-service<br>Controlo microbiológico da alimentação coletiva<br>Deslocalização de alunos da escola E.B. 1/JI José Ruy para E.B. 2,3 Dr. Azavedo Neves, devido a remoção do telhado<br>Acção concretizada<br>Recogção e análise de 591 candidaturas para atribuição de Subsídio de Transporte Escolar, tendo sido atribuído apoio a 488 alunos dos 1º, 2º e 3º ciclos (ano letivo 2012/2013). Verba total relativa a senhas de transporte € 100.898,65€. |
| 0403             | A     | 17          | Atribuição de subsídio de transporte escolar                           | Jan. - Dez.        |                     | Acção concretizada   |
| 0405             | I     | 54          | Organização e manutenção das cantinas escolares                        | Jan. - Dez.        |                     | Acção concretizada   |
| 0406             | A     | 46          | Pipas-projecto de intervenção para uma alimentação saudável            | Jan. - Dez.        |                     | Aquisição de Quadro escolar , armário, mesas e cadeiras de refeitório para as diversas escolas<br>Acção concretizada   |



FUNÇÕES SOCIAIS

EDUCAÇÃO

SERVIÇOS AUXILIARES DE ENSINO

## RELATÓRIO DE GESTÃO - 2012

2.

2.1.

2.1.2.

| CÓD. PROJ. AÇÃO | T P O | N U M E R O | PROJECTOS/AÇÕES                              | EXECUÇÃO           |   |
|-----------------|-------|-------------|--|--------------------|---|
|                 |       |             |  | DATA DE REALIZAÇÃO | FÍSICA  |
|                 |       |             |  |                    | FASES / INDICADORES   |
| 0407            | I     | 3           | Aquisição de equipamento                     |                    |   |
| 0408            | A     | 40          | Apio à dinamização de iniciativas educativas |                    |   |
| <b>05</b>       |       |             | <b>Projectos Sócio-Educativos</b>            |                    |   |
| 0501            | A     | 16          | Programa Municipal de apoio aos projectos    | Jan. - Dez.        | <p>Ação concretizada.</p> <p>Receção, avaliação de relatórios referentes às candidaturas do Ano Letivo 2011-2012 e elaboração da proposta de descentralização da 2ª tranche.</p> <p>* Realização de ações de sensibilização nos 1ºs e 1ºs anos nas Escolas do 1º Ciclo sobre "a roda dos alimentos" desenvolvidas por estagiárias do curso de ciências da nutrição das Universidades Atlântica e Egas Moniz e para os 4ºs anos sobre "erros alimentares", desenvolvidas por engenheiras alimentares da empresa concessionária UNISELF.</p> <p>* Realização de ações de sensibilização a pais/encarregados de educação com o objetivo de promover hábitos de alimentação saudável e encontros de pais e filhos subordinado aos temas "A importância do pequeno almoço na alimentação saudável - 50 participantes" e "A importância das cores na alimentação saudável, confeção de sopas" - 40 participantes, desenvolvido por técnicos da Câmara. * Animação de Jogo da Glória da alimentação com os alunos do 4º ano.</p> <p>* Visita das mascotes aos refeitórios escolares.</p> <p>* Realização de concurso do suco de maçã e fruta</p> <p>* Participação na Exposição com dinamização de atividades lúdicas e ações de sensibilização sobre hábitos de alimentação saudável com o jogo da glória da alimentação.</p> <p>* Aquisição de balança mecânica de chão e balança para medição da altura dos alunos por sistema ultrassónico, para avaliação antropométrica nas diversas escolas, uma parceria do Agrupamento dos Centros de Saúde de Amadora - ACES 7, com a equipa de saúde pública. Nº de alunos abrangidos 6.125</p> |



FUNÇÕES SOCIAIS

EDUCAÇÃO

SERVIÇOS AUXILIARES DE ENSINO

## RELATÓRIO DE GESTÃO - 2012

2.

2.1.

2.1.2.

| CÓD. PROJ. ACÇÃO | TIPO | N.º | PROJECTOS/AÇÕES  | DATA DE REALIZAÇÃO                  | EXECUÇÃO   |  |
|------------------|------|-----|--|-------------------------------------|--|--|
|                  |      |     |  |                                     | FÍSICA   |  |
|                  |      |     |  |                                     | FASES / INDICADORES  |  |
| 0503             | A    | 35  | Organização e apoio às visitas de estudo                       | Jan. - Dez.                         | <p>* Elaboração de proposta de alteração às Normas Regulamentares a aplicar no ano letivo 2012-2013;</p> <p>* Abertura de Candidaturas às Escolas da Rede Pública do Município, tendo sido reacionadas 15 propostas para o Eixo1; 4 propostas para o Eixo2 e 5 propostas para o Eixo3; Análise das candidaturas apresentadas;</p> <p>* Elaboração de proposta de descentralização de verbas, considerando a análise efetuada, e a percentagem a descentralizar (Eixo1: 20%; Eixo2: 75% e Eixo3 100%). Foram apoiados 14 candidaturas no eixo1, 3 candidaturas do Eixo2 e 4 candidaturas do Eixo3</p> <p>Ação concretizada no âmbito do protocolo celebrado com cada Junta de Freguesia. A descentralização financeira para os Estabelecimento de Ensino para a aquisição dos serviços de transporte, reforçando o apoio dado pelas Juntas de Freguesia (correspondente a 2,30€/aluno).</p> <p>Realização de 366 visitas de estudo, das quais 167 foram segundas visitas, abrangendo cerca de 288 turmas de alunos do 1º Ciclo do Ensino Básico e os Jardins da Infância da Rede Pública.</p> |  |
| 0504             | A    | 36  | Amadora Educa - Organização da Mostra de Projectos Pedagógicos | Jan. - Jun.<br>30 Maio a 3 de Junho | <p>Ação concretizada.</p> <p>Realização de exposições, ateliers, animações diversas que tiveram lugar no Jardim Público - Ilha Mágica do Lido, Participação de 8.000 visitantes, aproximadamente, envolvendo a totalidade dos estabelecimentos de ensino público, PSP, Cruz Vermelha, EIPDA, GUSTAVE EIFFEL.</p>   |  |
| 0506             | A    | 39  | Mostra de Teatro e Apoio aos Grupos de Teatro nas Escolas      | Jan. - Dez.                         | <p>Execução de materiais gráficos, serviço de piqueta para apoio médico prestado pela Cruz Vermelha, prestação de serviços diversos de atividades de animação, execução de convites, alugueres de autocarros de 49 lugares, carrossel, stands, palco, mesas, cadeiras e equipamento de som.</p> <p>Animação permanente: Carrosséis, Insufáveis e outros praticáveis</p> <p>Mostra de Projetos Pedagógicos das escolas;</p> <p>Expressão Plástica</p> <p>Balões</p> <p>Demonstração de Carrinhos e Barcos Solares - Francisco Manuel de Melo</p> <p>Pinturas Faciais</p> <p>Jogos Desportivos - Escola Intercultural do Desporto e das Profissões</p> <p>Ação concretizada.</p>   |  |



FUNÇÕES SOCIAIS

EDUCAÇÃO

SERVIÇOS AUXILIARES DE ENSINO

## RELATÓRIO DE GESTÃO - 2012

2.

2.1.

2.1.2.

| CÓD. PROJ. ACÇÃO | TIPO | N.º | TÍTULO  | PROJECTOS/AÇÕES                         | EXECUÇÃO  |                     |
|------------------|------|-----|---|---|---|---------------------|
|                  |      |     |   |   | DATA DE REALIZAÇÃO  | FÍSICA              |
|                  |      |     |   |   |   | FASES / INDICADORES |
| 0511             | A    | 55  | Cidades Educadoras                                  | 27 de Abril a 31 de Maio<br>Jan. - Dez. | Realização da 13ª Edição. Envolveu 27 grupos de Teatro de Escolas do Ensino Público (14 EB1, 7 EB2.3, 5 Sec. e 1 IPSS) num total aproximado 943 alunos que prepararam a encenação e apresentação pública das peças de teatro nos Recreios da Amadora. Cadêncola do autocarro da CMA para transporte dos alunos do 1º ciclo. Estiveram presentes nesta iniciativa 3.867 espetadores.<br>Acção concretizada.<br>Participação em Reuniões da Rede Territorial Portuguesa das Cidades Educadoras (Palmela e Évora), representando o Município.  |                     |
| 0513             | A    | 57  | Apoio à manutenção e apetrechamento de equipamentos |   | Acção não concretizada.   |                     |
| 0515             | A    | 48  | Assembleia Municipal jovem                          |   | Acção concretizada.   |                     |
| 0516             | A    | 58  | Escola de Férias                                    |   | * Realização de reuniões de trabalho com as escolas, com vista à constituição dos grupos parlamentares escolares.<br>* Constituição de 4 comissões de trabalho (Educação, Juventude e Desporto; Sociedade e Cultura; Ambiente, Recuperação e Qualidade de Vida).<br>* Realização de visitas a: Galeria Municipal, EB 2/3 e Secundária Dr. Azevedo Neves, Biblioteca Municipal Fernando Pitre Santos, Biblioteca Municipal Pólo da Boba, SCMA – Centro da Dia Rainha Sta. Isabel, EB 2/3 Creche Agrícola Gomes, Eco Centro.<br>* Realização, no dia 3 de maio, de plenário no Auditório da Câmara, no âmbito da qual participaram 11 escolas, aproximadamente 115 alunos das EB2,3 e Secundárias do Município da Amadora (9º Ano de escolaridade). Execução do cartão de identificação, oferta de caneta e pasta aos alunos participantes. Aluguer de autocarros para transporte de alunos.<br>Acção não concretizada. |                     |
| 0517             | A    | 70  | Arte na Escola                                      |   | Acção concretizada.<br>Realização da VII Exposição "Arte na Escola", no IKEA, que consistiu numa mostra coletiva de Artes Plásticas. Esta mostra é muito diversificada, abrangendo áreas como gravura, design, pintura, azulejaria, fotografia, carpintaria, etc. e destina-se aos alunos do Ensino Secundário, refletindo a sua atividade ao nível artístico no ano letivo. Envolveu as 6 Escolas Secundárias do Concelho (Socorata da Costa Primo, Dr.ª Azevedo Neves, Amadora, D. João V. Mota, D'Acuña e Fernando Namora).<br>Aquisição de 1500 exemplares do catálogo da Exposição "Arte na Escola"  |                     |
| 0518             | A    | 36  | Apoio financeiro CCVA                               | 25 de Maio a 10 de Junho                | Acção concretizada.   |                     |



FUNÇÕES SOCIAIS

EDUCAÇÃO

SERVIÇOS AUXILIARES DE ENSINO

## RELATÓRIO DE GESTÃO - 2012

2.

2.1.

2.1.2.

| CÓD. PROJ. AÇÃO | T P O | N U M E R O | PROJECTOS/AÇÕES   | EXECUÇÃO   |  |
|-----------------|-------|-------------|---|--|--|
|                 |       |             |   | DATA DE REALIZAÇÃO   | FÍSICA   |
|                 |       |             |   |  | FASES / INDICADORES  |
| 0519            | A     | 51          | Comenius Raggio - Integrar na diferença   | Jan. - Dez.<br><br>Junho<br>18 de Julho                      | Ação em curso.<br>Projeto de parceria, entre as cidades de Sheffield e Amadora para partilha de boas práticas ao nível da educação em contextos multiculturais, - " Inclusão para todos - Educação Pluralismo e Sucesso Escolar", com a duração de 1 agosto de 2012 a 31 de julho de 2014. Nas escolas da Amadora estão diretamente envolvidos: 3 direções de agrupamento, 40 professores titulares e respetivos alunos (cerca de 800 ). Projeto financiado pela Comissão Europeia/Programa Aprendizagem ao Longo da Vida ( 1º Adiantamento do PROALV, em dezembro). O Município lidera a parceria.<br>Elaboração e submissão de candidatura<br>Homologação pelo PROALV (Programa Aprendizagem ao Longo da Vida) em 18 de julho.   |
| 06<br>0601      | A     | 45          | <b>Expressão Física-Motora no 1º Ciclo do Ensino Básico e Pré-Escolar</b><br>Aquisição de equipamento | 22 de Novembro<br><br>17 a 21 de Setembro<br><br>Jan. - Dez. | Assinatura de Contrato Financeiro, com os parceiros nacionais: Fundação Aga Khan Portugal, Escola Secundária Seomara da Costa Primo, Agrupamento de escolas Dr. Azevedo Neves e Agrupamento de escolas Cardoso Lopes e parceiros ingleses: Câmara Municipal de Sheffield, DECSY (Development Education Centre South Yorkshire) e 5 escolas locais.<br>Realização da 1ª visita dos técnicos ingleses à Amadora, para programação e calendarização de ações.<br>Realização de 4 reuniões preparatórias com docentes, 3 reuniões via Skype de gestão do projeto, 2 workshops (Aprígio Gomes + Condes da Lousã e Seomara da Costa Primo), sob o tema " Identidade e Pertença" com a participação de 40 docentes.<br>Elaboração de inquéritos e aplicação de cerca de 350 questionários a Direções de Agrupamento, professores titulares e alunos para aferição do ponto de partida "base line".<br><br>Ação concretizada.<br>* Aquisição, fornecimento e montagem de baliza polivalente e baliza anti-vandalismo Andebol/Futsal para a EB1 Artur Martinho Simões, Alto do Moimho e Santos Mattos.<br><br>* Aquisição de balizas de mini-futebol e de 30 Kit's de material desportivo para todas as EB1. Cada Kit é composto por: 10 Aros de ginástica; 5 Bolas andebol T0; 5 Bolas de basquetebol; 5 Bolas de espuma 16 cm; 5 Bolas futebol; 5 Bolas rítmicas; 2 conj. de coletes ; 1 Delimitador cónico (conj. 4B); 1 Colchão de ginástica de solo. |



FUNÇÕES SOCIAIS

EDUCAÇÃO

SERVIÇOS AUXILIARES DE ENSINO

## RELATÓRIO DE GESTÃO - 2012

2.

2.1.

2.1.2.

| CÓD. PROJ. ACÇÃO | T | P  | O | N | Ú | M | E | R | O | EXECUÇÃO   |  |                     |
|------------------|---|----|---|---|---|---|---|---|---|--|--|---------------------|
|                  |   |    |   |   |   |   |   |   |   | PROJECTOS/AÇÕES  | DATA DE REALIZAÇÃO   | FÍSICA              |
|                  |   |    |   |   |   |   |   |   |   |  |  | FASES / INDICADORES |
| 07               |   |    |   |   |   |   |   |   |   |  |  |                     |
| 0701             | A | 51 |   |   |   |   |   |   |   | Actividades Pedagógicas e Efemérides<br>Dia Mundial da Criança | Jan. - Dez.<br>Acção concretizada.<br>Organização e dinamização de atividade de rua realizada na ilha Mágica do Lido, no âmbito da qual decorreram diversas atividades: Insufiáveis, jogos, apresentações, entre outros. Espetáculo Dia Mundial da Criança "Trupilarante" – O guardião do Mundo Encantado com a participação de cerca de 1500 alunos.  |                     |
| 0703             | A | 53 |   |   |   |   |   |   |   | Edições de materiais promocionais e de divulgação              | Jan. - Dez.<br>Acção concretizada.<br>Oferta de Balão impresso a uma cor, com cartolina a 4 cores.<br>Execução de tela, Rollups e brochura.  |                     |
| 0704             | A | 55 |   |   |   |   |   |   |   | Finalistas 4º Ano  | Jan. - Dez.<br>9 de Junho<br>Acção concretizada.<br>* Realização na EB2.3 Almeida Garrett, cerimónia de homenagem a todos os alunos que concluíram o 4º ano de escolaridade, com a participação dos 12 Agrupamentos de escola do Município, cerca de 1100 alunos, com a presença das famílias (1900 pessoas). Foram distribuídos diplomas, álbum de Finalista e lanche para cada aluno. Aquisição de serviços de piquete para apoio médico prestado pela Cruz Vermelha, animação TRUPILARIANTE e aluguer de equipamento de som |                     |
| 0705             | A | 67 |   |   |   |   |   |   |   | Aquisição de materiais para oferta                             | -<br>Acção não concretizada.   |                     |
| 0707             | A | 82 |   |   |   |   |   |   |   | Apoio às Festas Escolares                                      | Jan. - Dez.<br>Acção concretizada.<br>Apoio financeiro às tradicionais festas escolares promovidas pelos agrupamentos do Concelho, sendo utilizado para o efeito o rácio de 4,00€/aluno.   |                     |
| 08               |   |    |   |   |   |   |   |   |   | Segurança nas Escolas  |  |                     |
| 0801             | A | 55 |   |   |   |   |   |   |   | Educação e Prevenção Rodoviária - Projecto "Escola Segura"     | Jan. - Dez.<br>Acção concretizada em parceria com a ASSORPIM - Associação de Solidariedade Social para Reformados, Pensionistas e Idosos da Freguesia da Mina envolvendo 32 patrulheiros, em 32 estabelecimentos dos vários graus de ensino  |                     |



FUNÇÕES SOCIAIS

EDUCAÇÃO

SERVIÇOS AUXILIARES DE ENSINO

## RELATÓRIO DE GESTÃO - 2012

2.

2.1.

2.1.2.

| CÓD. PROJ. ACÇÃO | T. P. O. | N.º M. E. R. O. | PROJECTOS/AÇÕES  | EXECUÇÃO                            |  |
|------------------|----------|-----------------|--|-------------------------------------|--|
|                  |          |                 |  | DATA DE REALIZAÇÃO                  | FÍSICA   |
|                  |          |                 |  |                                     | FASES / INDICADORES  |
| 09               |          |                 | <b>Centro de Recursos Educativos da Amadora</b>  |                                     |  |
| 0903             | A        | 56              | Edição da Agenda do Professor  |                                     | Ação não concretizada.   |
| 0904             | A        | 57              | Organização da recepção aos professores  | Fev. - Out.<br><br>27 de Setembro   | Ação concretizada.<br><br>Realização da recepção aos professores e restante comunidade educativa, na EB2,3 Miguel Torga, com a presença de, aproximadamente 500 convidados. Foram homenageados o pessoal docente e não docente aposentado no ano letivo 2011/12 das Escolas do Município, com oferta de um estojo de canetas com gravação do brasão da Amadora a laser.<br><br>Execução de Mupi, produção e realização de filme sobre "Recepção à Comunidade Educativa", elaboração e impressão de convites, maquetagem e produção gráfica em impressão digital, aluguer de equipamento de som e imagem. |
| 0905             | A        | 56              | Organização da documentação e elaboração de material de apoio pedagógico                 | -                                   | Ação não concretizada.   |
| 0906             | A        | 59              | Desenvolvimento de ações de formação (Projecto Internet) e auxiliares de acção educativa | 22 de Fevereiro<br><br>6-7 Setembro | Ação concretizada.<br><br>Realização da ação de Formação para Assistentes Técnicos, nas EB 2+3 e Secundárias Mães d'Água para cerca de 98 participantes<br><br>Realização da acção de formação para Assistentes Operacionais, em funções nas escolas, na abertura do ano letivo, na Escola Secundária Seomara da Costa Primo, para cerca de 450 participantes  |
| 0908             | A        | 429             | Edição de Boletim  |                                     | Ação não concretizada.   |
| 0909             | A        | 62              | Protocolo de Internet nas escolas  |                                     | Ação não concretizada.   |



FUNÇÕES SOCIAIS

EDUCAÇÃO

SERVIÇOS AUXILIARES DE ENSINO

## RELATÓRIO DE GESTÃO - 2012

2.

2.1.

2.1.2.

| CÓD. PROJ. ACÇÃO | T. P. O. | N.º | M.º | E.º | R.º | PROJECTOS/AÇÕES          | DATA DE REALIZAÇÃO                | EXECUÇÃO  |  |
|------------------|----------|-----|-----|-----|-----|--------------------------|-----------------------------------|---|--|
|                  |          |     |     |     |     |                          |                                   | FÍSICA  |  |
|                  |          |     |     |     |     |                          |                                   | FASES / INDICADORES   |  |
| 0910             | A        | 44  |     |     |     | A Excelência na Escola   | Jan. - Dez.<br><br>27 de Setembro | Ação concretizada.<br><br>Distinção dos melhores alunos do 9º ano e do 12º ano das escolas públicas do Município e do Projeto 12-15 da EIPDA, num total de 21 alunos, com a oferta de um computador portátil com vista a premiar a excelência na Escola. Esta homenagem integra-se na Iniciativa da Abertura do Ano Letivo/Receção à Comunidade Educativa, decorreu na EB2.3 Miguel Torga e contou com o apoio do SMAS na oferta dos 6 computadores atribuídos aos alunos do Ensino Secundário. |  |
| 0911             | A        | 27  |     |     |     | Orquestra Geração Boba   | Jan. - Dez.                       | Ação concretizada.  |  |
| 0912             | A        | 63  |     |     |     | Orquestra geração Damaia | Jan. - Dez.                       | Ação concretizada.  |  |

\* Participação nas reuniões de acompanhamento e funcionamento da Orquestra da Boba, incluindo monitorização do projeto. Este núcleo da orquestra integrou 73 alunos em 2012.

\* Realização de 13 concertos em diversas salas do espetáculo (25 abril-Academia Militar; 28 maio- concerto para 1º ministro na escola Miguel Torga; 1 junho - entrega de prémios do património; 1 junho - flauta mágica na escola superior de teatro e cinema; 3 junho - Amadora Educa; 11 julho - Fundação Calouste Gulbenkian; 15 julho - Aula Magna; 11 setembro - Dia do município (com a PSP); 22 Setembro - aniversário da escola Miguel Torga; 17 novembro - concerto orquestra A em Braga; 22 novembro - orquestra A em Lisboa; 19 dezembro - Recital da Amadora; 20 dezembro - Concerto TAP). Estima-se terem assistido aos espetáculos cerca de 5000 pessoas.

\*Realização de estágios nos períodos de interrupção letiva (em abril na Miguel Torga, junho na Pedro D'Orey da Cunha e dezembro no Ato do Moirinho) com alunos dos núcleos da Amadora.



FUNÇÕES SOCIAIS

EDUCAÇÃO

SERVIÇOS AUXILIARES DE ENSINO

## RELATÓRIO DE GESTÃO - 2012

2.

2.1.

2.1.2.

| CÓD. PROJ. ACÇÃO | T P O | N U M E R O | PROJECTOS/AÇÕES                                  | EXECUÇÃO           |  |
|------------------|-------|-------------|--|--------------------|--|
|                  |       |             |  | DATA DE REALIZAÇÃO | FÍSICA   |
|                  |       |             |  |                    | FASES / INDICADORES  |
| 0913             | A     | 28          | Estratégia Municipal para a Educação             | Jan. - Dez.        | <p>* Participação nas reuniões de acompanhamento e funcionamento da Orquestra no Agrupamento de Escolas da Damaia. Monitorização do projeto. Este núcleo da orquestra integrou 46 alunos em 2012.</p> <p>* Realização de 6 concertos em diversas salas de espetáculo ( 25 Abril – Academia Militar; 1 junho – entrega de prémios do património; 11 junho – Flauta mágica na Escola Pedro d'Orey da Cunha; 11 julho – Fundação Calouste Gulbenkian; 15 julho – Aula Magna; 19 dezembro – Recreios da Amadora). Estima-se terem assistido aos espetáculos cerca de 2000 pessoas.</p> <p>* Realização de estágios nos períodos de interrupção letiva (em abril na Miguel Torga , junho na Pedro D'Orey da Cunha e dezembro no Alto do Moinho) com alunos dos núcleos da Amadora.</p> <p>Ação em curso</p> |
| 0914             | A     | 29          | Estratégia Municipal para a Educação - Protocolo |                    | Realização de estudo técnico-científico executado pela Faculdade de Ciências Sociais e Humanas-Universidade Nova de Lisboa e levantamento fotográfico do parque escolar.   |
| 0916             | A     | 39          | Informática na escola                            |                    | <p>Ação não concretizada</p> <p>Ação concretizada.</p> <p>Descentralização de verbas para os agrupamentos escolares para manutenção dos computadores e impressoras existentes e para aquisição de consumíveis, relativas ao Ano letivo 2011/2012. Valor do rácio é de 10€/aluno.</p>   |
| 0917             | A     | 42          | Seminário Educação                               | 20 de Dezembro     | <p>Ação concretizada.</p> <p>Participação em reuniões (cerca de 10) com diversas entidades, CFAECA e ISCSP, para a organização e operacionalização do colóquio.</p> <p>Realização do evento, na Aula Magna do Instituto Superior de Ciências Sociais e Políticas. Contou com a presença de 11 oradores e cerca de 270 participantes</p> <p>Distribuição de materiais gráficos, e gestão de Micro site (divulgação e inscrições); Prestação de serviços - Consultor Científico, para articulação com oradores e elaboração de atas.</p>   |
| 0918             | A     | 55          | Orquestras Sinfónicas Juvenis da Amadora         |                    | Ação não concretizada  |
| 0918             | A     | 52          | Orquestra Geração - Alto do Moinho               | Jan. - Dez.        | Ação concretizada  |



FUNÇÕES SOCIAIS

EDUCAÇÃO

SERVIÇOS AUXILIARES DE ENSINO

RELATÓRIO DE GESTÃO - 2012

2.

2.1.

2.1.2.

| CÓD. PROJ. ACÇÃO | TIPOLÓGICO | NÚMERO | PROJECTOS/AÇÕES      | EXECUÇÃO           |  |
|------------------|------------|--------|----------------------|--------------------|--|
|                  |            |        |                      | DATA DE REALIZAÇÃO | FÍSICA   |
|                  |            |        |                      |                    | FASES / INDICADORES  |
| 18               |            |        | "Aprender a Brincar" | Jan. - Dez.        | <p>Ação concretizada.</p> <p>* Participação nas reuniões de acompanhamento e funcionamento da Orquestra no Agrupamento de Escolas Almeida Garrett. *Monitorização do projeto.<br/>                     * Realização de 9 concertos em diversas salas de espetáculo ( 25 Abril – Academia Militar; 1 junho – entrega de prémios do património; 11 junho – Flauta mágica na Escola Pedro d'Orey da Cunha; 11 julho – Fundação Calouste Gulbenkian; 15 julho – Aula Magna; 7 novembro – concerto orquestra A em Braga; 22 novembro – orquestra A em Lisboa; 15 dezembro - Associação de Moradores do Alto do Moinho; 19 dezembro - Recreios da Amadora).<br/>                     * Realização de estágios nos períodos de interrupção letiva (em abril na Miguel Torga , junho na Pedro D'Orey da Cunha e dezembro no Alto do Moinho) com alunos dos núcleos da Amadora.<br/>                     Este núcleo da orquestra integrou 61 alunos em 2012. Estima-se terem assistido aos espetáculos cerca de 4000 pessoas.</p>  |
|                  |            |        |                      |                    | <p>* Desenvolvimento do Programa de Atividades Não Letivas - Componente de Apoio à Família (horas após laboral e interrupções letivas) em parceria com Instituições de Solidariedade Social, Juntas de Freguesia, Associações e com cada um dos estabelecimentos de Educação e Ensino, no âmbito do protocolo assinado entre a Câmara e as seguintes Entidades: JF Buraca; JF Roboira; JF S. Brás; JF da Falagueira; JF da Damaia; Santa Casa da Misericórdia da Amadora; Centro de Bem Estar Social da Amadora - CEBESA; Associação "Os Amigos da Damaia"; Sociedade Filarmónica de Apoio Social Recreios Artísticos da Amadora - SFRAA; Associação de Pais da EB1 da Venteira; Associação de Pais e Amigos das Crianças da Freguesia da Mina; Associação Cultural e Desportiva da Brandão - ABCD; Associação de Pais e Encarregados de Educação da EB1 Artur Martinho Simões; Associação Cultural Moinho da Juventude; Associação Casal Popular da Damaia. Nº de estabelecimentos envolvidos: 33</p> <p>* Realização de 20 Visitas de monitorização a JI(s) com comparticipação financeira da componente de apoio à família: EB1/JI Mina; JI Cerrado da Bica; EB1/JI Alto do Moinho; EB1/JI Vasco Martins Rebelo; EB1/JI Apúrgio Comas; JI S. Brás; JI Brandão; EB1/JI Brandão; EB1/JI/Creche Á-da-Baja; EB1/JI José Garoês; EB1/JI Quinta Grande; EB1/JI Afragão; EB1/JI/Creche Sacadura Cabral; EB1/JI Santos Mattos; EB1/JI Terra dos Arcos; JI Falagueira; EB1/JI Condes da Louzã; JI Damaia; EB1/JI Casal da Mira; EB1/JI Orlando Gonçalves</p> <p>Em janeiro (Ano letivo 2011/2012) estavam enquadrados 2.396 utentes no Programa "Aprender &amp; Brincar" e setembro (ano letivo 2012/2013), 2432 dos quais 735 alunos de JI e 1697 alunos de 1º ciclo.</p> <p>Componente de apoio à família por escola e respetiva paróquia:</p> |

*[Handwritten mark]*

*[Handwritten mark]*

*[Handwritten mark]*

*[Handwritten mark]*

*[Handwritten mark]*



FUNÇÕES SOCIAIS

EDUCAÇÃO

SERVIÇOS AUXILIARES DE ENSINO

## RELATÓRIO DE GESTÃO - 2012

2.

2.1.

2.1.2.

| CÓD. PROJ. AÇÃO | T P O | N U M E R O | PROJECTOS/AÇÕES | EXECUÇÃO           |  |
|-----------------|-------|-------------|-----------------|--------------------|--|
|                 |       |             |                 | DATA DE REALIZAÇÃO | FÍSICA   |
|                 |       |             |                 |                    | FASES / INDICADORES  |
|                 |       |             |                 |                    | <ul style="list-style-type: none"> <li>- EB1/JI Orlando Gonçalves - Centro de Bem Estar Social da Amadora</li> <li>- JI Brandoa - ABCD</li> <li>- EB1/JI Alice Vieira - Junta de Freguesia da Buraca</li> <li>- EB1/JI Alto do Moinho - Sta. Casa da Misericórdia Amadora</li> <li>- JI da Damaia - Associação Amigos da Damaia</li> <li>- EB1/JI Terra dos Arcos - Sociedade Filarmónica de Apoio Social Recreio Artístico da Amadora</li> <li>- JI Cerrado da Bica - Sta. Casa da Misericórdia Amadora</li> <li>- EB1/JI Moinhos da Funcheira - Junta de Freguesia da S. Brás</li> <li>- EB1/Ricardo Alberty - Sta. Casa da Misericórdia Amadora</li> <li>- JI de S. Brás - Sta. Casa da Misericórdia Amadora</li> <li>- EB1/JI Vasco Martins Rebole - Sta. Casa da Misericórdia Amadora</li> <li>- EB1/JI José Ruy - Junta de Freguesia da Reboleira</li> </ul>   |
|                 |       |             |                 |                    | <ul style="list-style-type: none"> <li>- EB1/JI Raquel Gameiro - Centro de Bem Estar Social da Amadora</li> <li>- EB1/JI Casal da Mira - Centro de Bem Estar Social da Amadora</li> <li>- EB1/JI Alice Leite - Centro de Bem Estar Social da Amadora</li> <li>- EB1 nº da Venteira - Associação de Pais e Encarregados de Educação da Venteira nº 1</li> <li>- EB1/JI Quinta Grande - Sta. Casa da Misericórdia Amadora</li> <li>- EB1/JI de Alfragide - Sta. Casa da Misericórdia Amadora</li> <li>- EB1/JI da A-da-baja - Sta. Casa da Misericórdia Amadora</li> <li>- EB1/JI Sacadura Cabral - ABCD</li> <li>- EB1/JI Manuel Heleno - Associação de Pais e Amigos das Crianças da Mina</li> <li>- EB1/JI Brandoa - ABCD</li> <li>- EB1 Artur Marinho Simões - Associação de Pais da EB1 Artur Marinho Simões</li> <li>- EB1/JI Águas Livres - Junta de Freguesia da Damaia</li> <li>- EB1 Artur Bual - Junta de Freguesia da Falagueira</li> <li>- JI da Falagueira - Sociedade Filarmónica de Apoio Social Recreio Artístico da Amadora</li> <li>- EB1/JI Cova da Moura - Associação Cultural Moinho da Juventude</li> <li>- EB1/JI Condes da Lousã - Associação de Solidaridade Social Vencer, Casal Popular da Damaia</li> </ul> |



FUNÇÕES SOCIAIS

EDUCAÇÃO

SERVIÇOS AUXILIARES DE ENSINO

## RELATÓRIO DE GESTÃO - 2012

2.

2.1.

2.1.2.

| CÓD. PROJ. ACÇÃO | T P O | N U M E R O | PROJECTOS/AÇÕES   | DATA DE REALIZAÇÃO | EXECUÇÃO  |  |
|------------------|-------|-------------|---|--------------------|---|--|
|                  |       |             |   |                    | FÍSICA  |  |
|                  |       |             |   |                    | FASES / INDICADORES   |  |
| 1804<br>20       | A     | 94          | Apóio financeiro às escolas<br><b>Pólo de Ensino da Escola de Música do Conservatório Nacional</b>            | Jan. - Dez.        | <ul style="list-style-type: none"> <li>- EB1/JI José Garoás - Centro de Bem Estar Social da Amadora</li> <li>- EB1 Padre Himalaia e Pólo EB1 Padre Himalaia na sede do Agrupamento Pedro d'Orey da Cunha / Associação de Solidariedade Social Vencer - Casal Popular da Damalá</li> <li>- EB1/JI Apúrgio Gomes - Sta. Casa da Misericórdia Amadora</li> <li>- EB1/JI Mina - Sta. Casa da Misericórdia Amadora</li> </ul>  |  |
| 2001             | A     | 2           | Apóio financeiro e logístico no âmbito do Protocolo de Cooperação   | Jan. - Dez.        | Acção concretizada  |  |
| 22               |       |             | <b>Escola Fixa de Tránsito</b>  |                    | Descentralização do montante de 2850,00€ para assegurar a manutenção e renovação dos instrumentos musicais, manutenção de telefone/fax e realização anual do espetáculo dos alunos do Pólo, no âmbito do Protocolo de Colaboração celebrado entre a Câmara Municipal da Amadora e a Escola de Música do Conservatório Nacional. Este Pólo é frequentado por cerca de 59 alunos do 1º ciclo, distribuídos por 6 turmas e encontra-se a funcionar na EIPDA  |  |
| 2202             | A     | 44          | Apóio financeiro à implementação do projecto  | Jan. - Dez.        | Acção concretizada, no âmbito do protocolo celebrado para o efeito entre o Município e a J. F. da Paçadeira.  |  |
| 23               |       |             | <b>Escola a Tempo Inteiro</b>   |                    | Desenvolvimento de diligências diversas por Ano Lectivo, no âmbito da concretização do projecto "Escola a Tempo Inteiro", respectivamente:  |  |
| 2301             | A     | 1           | Apóio financeiro para o desenvolvimento de projecto de enriquecimento curricular do 1º Ciclo do Ensino Básico | Jan. - Dez.        | <p>Acção concretizada</p> <p><b>Ano Lectivo 2011/2012:</b></p> <p>* Realização de reuniões de avaliação final do Programa nos 12 agrupamentos, com todos os parceiros e coordenadores da escola, preparação dos horários e atividades para o Ano Lectivo 2012/13. No cumprimento do protocolo, foi efetuada a 3ª descentralização para as entidades responsáveis pela dinamização do programa no terreno. Em Setembro realização de reunião de trabalho com Agrupamentos e parceiros com vista à operacionalização do programa. Descentralização do primeiro trimestre do ano lectivo 2012/13, e dos meses de janeiro a março de 2013.</p> <p><b>Ano lectivo 2012/13:</b></p> |  |



FUNÇÕES SOCIAIS

EDUCAÇÃO

SERVIÇOS AUXILIARES DE ENSINO

## RELATÓRIO DE GESTÃO - 2012

2.

2.1.

2.1.2.

| CÓD. PROJ. AÇÃO | T. P. O. | N.º M. E. R. O. | PROJECTOS/AÇÕES   | DATA DE REALIZAÇÃO | EXECUÇÃO  |  |
|-----------------|----------|-----------------|---|--------------------|---|--|
|                 |          |                 |   |                    | FÍSICA  |  |
|                 |          |                 |   |                    | FASES / INDICADORES   |  |
|                 |          |                 |   |                    | <p>Planificação do projeto enviada ao Ministério da Educação, mantendo as ofertas do ano letivo anterior. O programa iniciou em todos os estabelecimentos de ensino uma semana antes do 1º dia de aulas, com exceção do Agrupamento de Escolas Azevedo Noves, por decisão do agrupamento, que iniciou uma semana mais tarde. O Programa tem uma frequência de 84% dos alunos 5092 e cerca de 250 professores. As Atividades Extra Curriculares contemplam: ensino do Inglês, atividade física e desportiva e outras expressões artísticas e plásticas e apoio ao estudo para os 1º, 2º, 3º e 4º anos, ensino da música (3º e 4º ano) e educação pela arte (1º e 2º Anos).</p>   |  |
| 2304            | A        | 3               | Programa de Generalização do Ensino de Inglês nas Escolas Básicas do 1º Ciclo | Jan. - Dez.        | <p>A semelhança do anterior ano letivo, a Educação Musical está sob a responsabilidade de Associações locais, Coral Clave de Sol, Sociedade Filarmónica Comércio Indústria da Amadora e Sociedade Filarmónica de Apoio Social, Recreio Artístico da Amadora (Música) e a Associação Académica da Amadora (Atividade Física e Desportiva até julho). No ano letivo 2012/13 a atividade física e desportiva é assegurada através de concurso público, ministrado pela empresa futurscholl. As outras atividades mantiveram-se sob a responsabilidade das IPSS locais e Juntas de Freguesia.</p> <p>Ação concretizada.</p> <p>Nos anos letivos 2011/12 e 2012/13, a prestação de serviços de Ensino do Inglês foi assegurada para os 4 níveis de ensino, pela Firma CLA, em resultado de concurso público.</p> <p>Para dotar os docentes das AEC de estratégias e metodologias de trabalho foram desenvolvidas duas ações de formação, destinadas aos docentes de Inglês e Educação Musical. A primeira em setembro e a segunda em dezembro. Participaram nestas ações cerca de 60 docentes.</p> |  |
| 26              |          |                 | <b>Projecto "E-Escolinhas"</b>  |                    |   |  |
| 2601            |          |                 | Aquisição e instalação de infra-estruturas de comunicações e rede estruturada |                    |   |  |
| 260101          | I        | 8               | Aquisição e instalação de infra-estruturas de comunicações e rede estruturada | Jan-Dez            | <p>Ação concluída.</p> <p>Realização de Ação de formação pela Empresa fornecedora para a utilização do Quadros Interativos a 6 grupos de 20 professoras cada, num total de 120. A formação teve a duração de 15 horas, distribuídas por 5 sessões de 3 horas cada e oqivalência a 0,6 créditos para ascensão na carreira docente e foi ministrada nas EB1 do Concelho</p>   |  |



FUNÇÕES SOCIAIS

EDUCAÇÃO

SERVIÇOS AUXILIARES DE ENSINO

## RELATÓRIO DE GESTÃO - 2012

2.

2.1.

2.1.2.

| CÓD. PROJ. ACÇÃO      | TIPO | N.º | PROJECTOS/AÇÕES   | EXECUÇÃO           |   |
|-----------------------|------|-----|---|--------------------|---|
|                       |      |     |   | DATA DE REALIZAÇÃO | FÍSICA  |
|                       |      |     |   |                    | FASES / INDICADORES   |
| 260102                | A    | 15  | Aquisição e instalação de infra-estruturas de comunicações e rede estruturada | Jan-Dez            | Monitorização do Procedimento de empreitada para implementação de infra-estrutura e acesso Wireless nas Escolas Básicas do 1º Ciclo – projecto E-Escolinhas ao abrigo do D.L. 72A/2010 de 18 de Junho. Projecto concluído. Refeitas infraestruturas em escolas remodeladas (DCM)<br>Acção em curso<br>Acompanhamento da instalação de infra-estruturas de comunicações e rede estruturada nas 30 EB1 do Concelho. |
| 2602                  | I    | 9   | Aquisição de equipamento informático  |                    | Acção não concretizada.   |
| 2603                  | I    | 10  | Aquisição e instalação de quadros interactivos                                | Jan-Dez            | Acção em curso<br>Aquisição de 2 quadros interactivos para GFI - aguarda conclusão do procedimento pela DA<br>Acompanhamento da instalação de Quadros Interactivos nas 30 EB1 do Concelho.  |
| 2606                  | A    | 67  | Apio técnico à instalação de quadros interactivos                             |                    | Acção não concretizada.   |
| 27                    |      |     | <b>Prevenção da obesidade pediátrica na escola</b>                            |                    |   |
| 2701                  | A    | 4   | Desenvolvimento de acções diversas no âmbito do projecto                      | Jan-Dez            | Acção concretizada.<br>Realização de atividades no âmbito do projeto de prevenção de obesidade pediátrica na escola:<br>* construção de questionários de avaliação de hábitos de alimentação saudável para pais/encarregados da educação e orlaças das respetivas escolas.<br>* Execução de 100 mupls. para divulgação do projeto   |
| <b>Outras acções:</b> |      |     |   |                    |   |



FUNÇÕES SOCIAIS

EDUCAÇÃO

SERVIÇOS AUXILIARES DE ENSINO

## RELATÓRIO DE GESTÃO - 2012

2.

2.1.

2.1.2.

| CÓD. PROJ. AÇÃO | TIPO | NÚMERO | PROJECTOS/AÇÕES      | EXECUÇÃO           |   |
|-----------------|------|--------|----------------------|--------------------|---|
|                 |      |        |                      | DATA DE REALIZAÇÃO | FÍSICA  |
|                 |      |        |                      |                    | FASES / INDICADORES   |
|                 |      |        | Tutorias             | Jan. - Dez.        | <p>* Realização de Reunião de Associações de Pais e ou Encarregados de Educação do Concelho da Amadora, no dia 25 de outubro na EB2/3 Roque Gameiro). Fizeram-se representar 25 Associações EB2/3 Sophia de Melo Broynner; EB1/JI Sacadura Cabral; EB1/JI Brandão; EB2/3 Roque Gameiro; EB1/JI Terra dos Arcos; EB1/JI Vasco Martins Rebelo; EB1 Gago Coutinho; EB2/3 Mães de Água; EB1 Artur Bual; JI Falagueira; EB1 Artur Martinho Simões; EB1/JI A-da-Beja; EB1/JI Moinhos da Funchoira; EB1/JI Ventoura; EB1/JI José Ruy; EB1 Padre Himalaia; EB2/3 Cardoso Lopes; EB1/JI Aprígio Gomes; EB1/JI Mira; EB2/3 Almeida Garrett; EB1/JI Alfragide; EB1/JI Quinta Grande; EB1/JI Orlando Gonçalves; Secundária da Amadora; Secundária Fernando Namora</p> <p>* Participação de técnicas em processos Titulares Educativos, no tribunal de Família e Menores da Amadora, como juíza social.</p> <p>* Desenvolvimento de ações diversas no quadro das competências - tutorias levadas a cabo junto das escolas e agrupamentos de escolas do Concelho, designadamente:</p> <p>* Participação nas reuniões de preparação/avaliação do ASE - Apoio Social Escolar, Refeitórios, AEO, Atividades Extra Curriculares, Componente de Apoio à Família e Obras de Requalificação.</p> |
|                 |      |        | Almoço dos Projectos | 28 de Junho        | <p>* Realização de Reuniões diversas com Associações de pais no âmbito das competências da Autarquia.</p> <p>* Realização de Visitas às Escolas do Município, com vista a um acompanhamento técnico-pedagógico das problemáticas inerentes ao quotidiano dos estabelecimentos de ensino.</p> <p>* Realização de Reuniões de articulação com outros serviços da CMA para intervenção em situações diversas nos estabelecimentos de ensino.</p> <p>* Participação nos Conselhos Gerais (CG) e comissões de trabalho, no âmbito das competências daquele órgão.</p> <p>* Almoço servido pelo SRBM no Agrupamento de Escolas Cardoso Lopes. Foram convidados os diretores de agrupamento e todos os professores envolvidos nas atividades desenvolvidas pela CMA em parceria com as escolas (Escola de Férias, Festa do Finalista, AmadoraEduca, Arte na Escola, Mostra de Teatro, Jogos Juvenis Escolares e Assembleia Municipal Jovem). Estiveram presentes cerca de 250 pessoas.</p>   |



FUNÇÕES SOCIAIS

EDUCAÇÃO

SERVIÇOS AUXILIARES DE ENSINO

## RELATÓRIO DE GESTÃO - 2012

2.

2.1.

2.1.2.

| CÓD.<br>PROJ.<br>AÇÃO | T<br>P<br>O | N<br>U<br>M<br>E<br>R<br>O | PROJECTOS/AÇÕES   | EXECUÇÃO                 |   |
|-----------------------|-------------|----------------------------|---|--------------------------|---|
|                       |             |                            |   | DATA<br>DE<br>REALIZAÇÃO | FÍSICA  |
|                       |             |                            |   |                          | FASES/INDICADORES   |
|                       |             |                            | <p><b>ELI da Amadora</b></p> <p><b>Colocação extraordinária de assistentes operacionais no ensino pré-escolar</b></p> |                          | <p>* Representação efetiva e coordenação da equipa de Intervenção Precoce da Amadora (ELI Amadora): validação dos procedimentos em cumprimento das competências das ELIs definidas no âmbito do SNIPI (artº 7º do DL 281/2009 de 6 de outubro).</p> <p>* Organização e moderação das reuniões internas ordinárias/extraordinárias (quinzenais) , e das trimestrais com a Equipa da Consulta de Desenvolvimento/Pediatria e Psicologia Pediátrica do HFF. Gestão da informação processual dos casos sinalizados à ELI, em acompanhamento e lista de espera.</p> <p>* Articulação com o Núcleo de Supervisão Técnica e Subcomissão de Coordenação Regional de Lisboa e Vale do Tejo com outras ELIs e várias Entidades/Instituições.</p> <p>* Representação da ELI em encontros de trabalho.</p> <p>* Gestão da informação enviada à coordenação (formações, pedidos de colaboração em estudos/investigação, currículo, etc)</p> <p>* Elaboração das atas das reuniões; transferência de processo para outras ELIs;</p> <p>* Elaboração do Relatório anual de atividades referente ao ano de 2011 e do Regulamento Interno da ELI Amadora.</p> <p>* Elaboração de diagnóstico do número e tipo de problemática das crianças integradas no ensino pré-escolar com NEE , análise dos casos e proposta de colocação das Assistentes Operacionais segundo prioridades. Colocação das 5 AO autorizadas pela DRELVT nos Jardins de Infância Indicados: Cerrado da Bica, Damaia, José Cardoso, Patagüeira e Sacadura Cabral.</p> |
|                       |             |                            | <b>RIIVA</b>  |                          | <p>Eixo 1:</p> <p>* Participação nas reuniões do observatório da violência da Amadora.</p> <p>Eixo 2:</p> <p>* Realização de Reuniões com a DIS e com os parceiros e Associação Questão de Igualdade e com os Agrupamentos de Escolas ( Azevedo Neves, Damaia, José Cardoso Pires e Seomara da Costa Primo), para implementação do Projeto "Crescer + Igual".</p> <p>* Articulação com o CESIS e as EB2,3 e Secundárias para aplicação do inquerito sobre delinquência juvenil em meio escolar, no âmbito do projeto Youprev.</p>   |



FUNÇÕES SOCIAIS

EDUCAÇÃO

SERVIÇOS AUXILIARES DE ENSINO

RELATÓRIO DE GESTÃO - 2012

2.  
2.1.  
2.1.2.

| CÓD. PROJ. AÇÃO | T P O | N U M E R O | PROJECTOS/AÇÕES     | EXECUÇÃO           |   |
|-----------------|-------|-------------|---------------------|--------------------|---|
|                 |       |             |                     | DATA DE REALIZAÇÃO | FÍSICA  |
|                 |       |             |                     |                    | FASES / INDICADORES   |
|                 |       |             | Portal AMADORAEDUCA |                    | Gestão permanente do Portal AmadoraEduca (atualização dos dados relativos ao início do ano letivo, alteração dos conteúdos com informação específica por "Agrupamento de Escola", dos conteúdos do separador "Serviços do DEES" e dos conteúdos do separador "Projetos". Inclusão dos separadores "Ementas 1º Ciclo" e "Ranking de Escolas", alteração do grafismo da "Homepage"). O portal teve cerca de 10.100 visitantes dos quais 70% foram novos visitantes. |

*[Handwritten mark]*

*[Handwritten signature]*

*[Handwritten signature]*

*[Handwritten signature]*

*[Handwritten signature]*

*[Handwritten signature]*



RELATÓRIO DE GESTÃO - 2012

CMA 28.03.2013,GER,I,RE,26510

FUNÇÕES SOCIAIS

SEGURANÇA E ACÇÃO SOCIAIS

ACÇÃO SOCIAL

2.  
2.3.  
2.3.2.

| CÓD. PROJ. ACÇÃO | T I P O | N.º | PROJECTOS/ACÇÕES   | EXECUÇÃO   |   |
|------------------|---------|-----|--|--|---|
|                  |         |     |  | DATA DE REALIZAÇÃO   | FÍSICA  |
|                  |         |     |  |  | FASES / INDICADORES   |
| <b>01</b>        |         |     | <b>Manutenção de Equipamentos Sociais</b>                                |  |   |
| 0101             | I       | 211 | Realização de obras por empreitada                                       | -  | Ação não concretizada.  |
| 0103             | A       | 7   | Apoio financeiro às Instituições para elaboração dos Planos de Segurança | -  | Ação não concretizada.  |
| 0104             | A       | 24  | Execução de obras no Centro da Juventude Multigeracional da Amadora      | Jul. - Out.<br>26 de Outubro   | Ação concretizada.<br>Conclusão e Recepção Provisória das obras no Centro da Juventude Multigeracional da Amadora (Proc. 21/2012)   |
| <b>03</b>        |         |     | <b>Recriar a Vida</b>  |  |   |
| 0301             | A       | 79  | Organização e acompanhamento dos ateliers                                | Jan. - Dez.<br><br>7 de Março e 9 de Maio<br><br>1 a 3 de Junho<br>17,18,19,20 e 24 de Abril<br>20 a 30 de 14 de Junho | Ação concretizada e / ou em curso.( 40% de execução física global)<br><br>Atividade dirigida a pessoas com idade igual ou superior a 50 anos, que pretendem ocupar os tempos livres de forma útil, quebrando a solidão e o isolamento, usufruindo simultaneamente de novos conhecimentos e aprendizagens (1.122 participantes em 56 ateliers ocupacionais). No ano lectivo 2011/12, a organização da iniciativa foi desenvolvida (entre entidades coordenadoras e parceiras) com 32 instituições: 10 Juntas de Freguesia e 22 Instituições de Apoio a Idosos, Culturais e Desportivas.<br><br>Realização de ação de formação de monitores. Participaram 42 pessoas entre coordenadoras (14) do Programa e Monitores (28), no âmbito do qual foram abordadas diferentes temáticas, nomeadamente na área da saúde: sintomatologias e modos de atuar em situações de AVC e estados de demência<br><br>Mostra de Atividades do Programa, na Ilha Mágica do Lido - Amadora Educa.<br><br>Realização de visita cultural a Torres Vedras (413 formandos)<br><br>Exposição Coletiva de Trabalhos no Centro da Juventude Multigeracional da Amadora (250 visitantes)<br><br>Almoço convívio na Academia de Campo em Cortuche/ 323 participantes. |
| 0302             | A       | 80  | Dinamização dos Centros de Idosos  | Jan. - Dez.  | Ação concretizada.<br>Apoio técnico e logístico às Associações no âmbito dos projetos desenvolvidos em parceria. Lançamento do concurso Histórias de Avós e Netos, no âmbito das comemorações do dia internacional dos avós. Publicação de livro com as 16 melhores histórias, atribuição de prémios (Cartões FNAC) às 5 histórias premiadas.<br>Execução e impressão do livro "Histórias Avós e Netos"/ 1000 exemplares.   |
| 0303             | A       | 25  | Organização e acompanhamento dos cursos teóricos                         | Jan. - Dez.  | Ação concretizada e / ou em curso.( 40% de execução física global - o projecto desenvolve-se por ano lectivo)   |

*[Handwritten signature]*

*[Handwritten signature]*

*[Handwritten signature]*

*[Handwritten signature]*

*[Handwritten signature]*



## RELATÓRIO DE GESTÃO - 2012

FUNÇÕES SOCIAIS

SEGURANÇA E ACÇÃO SOCIAIS

ACÇÃO SOCIAL

2.

2.3.

2.3.2.

| CÓD. PROJ. ACÇÃO   | TIPO | N.º V.º R.º | PROJECTOS/ACÇÕES                                  | EXECUÇÃO           |   |
|--|------|-------------|---|--------------------|---|
|  |      |             |   | DATA DE REALIZAÇÃO | FÍSICA  |
|  |      |             |   |                    | FASES / INDICADORES   |
| 0304   | A    | 75          | Organização e acompanhamento da actividade física | Jan. - Dez.        | <p>* Apresentação de 19 candidaturas envolvendo 26 Instituições.</p> <p>* Apoio à realização de 21 cursos teóricos, envolvendo 28 Instituições (483 participantes) integrados no Programa "Recriar a Vida", no âmbito dos quais foram lecionadas, designadamente, as disciplinas de Cultura Geral, Línguas (Português e Inglês), TIC, História e aperfeiçoamento da leitura e escrita. Os formandos participaram igualmente na organização e acompanhamento das atividades.</p> <p>Ação concretizada e / ou em curso. (40% de execução física global - o projecto desenvolve-se por ano lectivo)</p> <p>Apresentação de 15 candidaturas envolvendo 18 Instituições. Apoio a 13 atividades dinamizadas no âmbito do Programa Recriar a Vida, sendo desenvolvidas atividades de Yoga, Tai Chi-Chuan e Chi Kung; Danças Tradicionais; Movimento e Dança; caminhadas Orientadas; Movimento e Dança; Reiki; Hidroginástica; Defesa Pessoal; Ginástica de Manutenção. Participam 172 pessoas.</p> |
| <b>04 Viver a Terceira Idade "Melhor Vida Mais Anos"</b> |      |             |   |                    |   |
| 0401   | A    | 99          | Organização do programa férias Sêniores/Veteranos | Jun. - Out.        | <p>Ação concretizada.</p> <p>A iniciativa destinou-se a reformados, pensionistas e idosos residentes no Município, foi dinamizada em parceria com as Juntas de Freguesia, e tem como objetivo proporcionar condições para o bem estar físico dos participantes, fomentar o aprofundamento das relações humanas entre grupos, quebrar a solidão e a rotina e minimizar problemas de exclusão social. Participaram 474 seniores, distribuídos por 9 Centros de Férias ( S. Pedro de Moel, Paricha, Monte Real, Tábua, Castelo de Vila e Vila de Leira), em 13 turnos de 8 dias, no meses de junho, julho, setembro e outubro.</p>   |
| 0402   | A    | 100         | Comemorações do Mês do Idoso                      | Jun. - Out.        | <p>Ação concretizada.</p> <p>Iniciativa realizada em parceria com as Associações de Idosos, com o objetivo de sensibilizar a população residente para os problemas das pessoas idosas, promover o convívio entre os idosos, dinamizar o intercâmbio e a troca de informações entre as associações.</p> <p>Realização de atividades diversas no âmbito do programa da iniciativa, designadamente:</p> <p>* Dinamização de Atividade de animação diversa nos Centros do Dia e de Convívio. Participaram 13 associações, cerca de 520 participantes.</p> <p>* Visita Cultural ao Museu - Biblioteca Condes de Castro em Guimarães /337 participantes</p> <p>* Iniciativa Amadora Caminha /530 participantes</p> <p>* Ida ao teatro: "Cartas Bordadas para Mim" /324 participantes</p> <p>* Realização de Ação de Formação "Intervir em Tempos de Mudança" /18 participantes</p>  |



RELATÓRIO DE GESTÃO - 2012

CMA 28.03.2013,GER,I,RE,26510

FUNÇÕES SOCIAIS

SEGURANÇA E ACÇÃO SOCIAIS

ACÇÃO SOCIAL

2.

2.3.

2.3.2.

| CÓD. PROJ. ACÇÃO | T. P. O. | N. U. V. E. R. O. | PROJECTOS/ACÇÕES   | EXECUÇÃO           |   |
|------------------|----------|-------------------|--|--------------------|---|
|                  |          |                   |  | DATA DE REALIZAÇÃO | FÍSICA  |
|                  |          |                   |  |                    | FASES / INDICADORES   |
| 0403             | A        | 8                 | Apoio financeiro à Linha Municipal de Saúde                      | Jan. - Dez.        | Acção concretizada.<br>* Atendimento de 60 idosos no âmbito deste serviço (6,5% do total de beneficiários do Cartão).<br>* Divulgação da linha através de folheto para todos os beneficiários do Cartão Amadora 65 +  |
| 0404             | A        | 31                | Desenvolvimento de acções de animação dos centros de dia         | Jan. - Dez.        | Acção em curso ( 60% de execução física global - projecto desenvolvido por ano lectivo)<br>Realização do Projecto "Animocentro"- dança terapêutica; movimento terapêutico; dança terapia; teatro na ARP(Buraca, AURPIF, URPIA, ASSORPIM, Casal Popular da Damaia, Associação de Reformados da Buraca, Associação de Reformados da Damaia, Associação de Reformados da Brandão, SFRAA- Quinta de S. Miguel, CEBESA , Junta de Freguesia da Venda Nova/Centro de Convívio, Sta. Casa da Misericórdia da Amadora e Associação Portuguesa de Deficientes- Delegação da Amadora.(participaram 286 idosos).   |
| 0405             | A        | 14                | Apoio financeiro ao Sistema Telefónico de Assistência Permanente | Jan. - Dez.        | Ação em curso. Execução do Protocolo celebrado com a Sta. Casa da Misericórdia da Amadora, no âmbito do Projeto Sistema Telefónico de Assistência Permanente ( 50% de execução física global)<br>Alteração do protocolo de colaboração de modo a poder abranger um maior número de beneficiários (150). Constituído por uma central telefónica, um intercomunicador ligado ao telefone e um botão de controlo remoto colocado numa bracelete ou colar, este projeto pretende ser um complemento ao Serviço de Apoio Domiciliário e dar resposta a pessoas idosas ou em situação de dependência, que vivam ou permaneçam longos períodos sozinhas e que necessitem de apoio imediato no seu domicílio. Instalação de 63 aparelhos, correspondendo a um aumento de instalações na ordem dos 91% em relação ao ano transato. Nº de municípios: 132 |
| 0406             | A        | 60                | Cartão Amadora Sénior  | Jan. - Dez.        | Acção de carácter contínuo (50% de execução física)<br>O grupo alvo deste projeto são idosos com 65 ou mais anos com rendimento per capita igual ou inferior ao salário mínimo nacional. Foram efetuados 348 pedidos de Cartão e emitidos 341 Cartões. Estão envolvidas 67 Empresas/Instituições. Alteração do regulamento no sentido de eliminar a restrição do rendimento.  |
| 0407             | A        | 15                | Apoio financeiro ao Projecto Amasénior                           | Jan. - Dez.        | Acção de carácter contínuo (50% de execução física)<br>Projeto que envolve a parceria com três Instituições: Alfd Diferença, Sta. Casa da Misericórdia da Amadora e SFRAA- Quinta de S. Miguel. Beneficiaram de apoio alimentar aos fins de semana e feriados 62 utentes.<br>Realização de reuniões entre a Autarquia e as Instituições prestadoras do serviço para afetar procedimentos e qualificar o serviço prestado.   |
|                  |          |                   |  | 4 de Dezembro      | Realização de Workshop sobre Psicologia do Luto - 20 participantes  |

*[Handwritten signatures]*

*[Handwritten signatures]*



## RELATÓRIO DE GESTÃO - 2012

FUNÇÕES SOCIAIS

SEGURANÇA E ACÇÃO SOCIAIS

ACÇÃO SOCIAL

2.

2.3.

2.3.2.

| CÓD. PROJ. ACÇÃO | T I P O | N.º | PROJECTOS/ACÇÕES  | EXECUÇÃO           |  |
|------------------|---------|-----|---|--------------------|--|
|                  |         |     |   | DATA DE REALIZAÇÃO | FÍSICA   |
|                  |         |     |   |                    | FASES / INDICADORES  |
| 0409             | A       | 68  | Banco Municipal de Ajudas Técnicas                            | Jan. - Dez.        | Ação em curso (50% de execução física)<br>Projeto em parceria com a CVP - Delegação da Amadora. Foram abrangidos 107 utentes. No âmbito do projeto foram cedidas 32 cadeiras de rodas, 29 Colchões tripartidos, 23 Colchões anti-escaras, 10 Camas articuladas, 4 Andarilhos, 5 Bancos de banheira suspensos, 3 Canadianas, 2 Tripês e 1 cadeira de Banho rotativa.  |
| 0411             | I       | 46  | Banco Municipal de Ajudas Técnicas                            | Jan. - Dez.        | Processo de aquisição de cadeira de banho rotativa e colchão anti-escaras<br>Ação em curso (50% de execução física)<br>Processo de aquisição de equipamento: camas articuladas (17), cadeira de rodas (15) e sistema de elevador elétrico para cama articulada   |
| 0412             | A       | 78  | Plano de Comunicação Externa                                  |                    | Ação não concretizada.   |
| 0413             | A       | 43  | Linha Municipal de Saúde                                      |                    | Ação não concretizada.   |
| <b>06</b>        |         |     | <b>Solidariedade e Integração da Pessoa Deficiente</b>        |                    |  |
| 0602             | A       | 104 | Apoio às Associações de deficientes                           | Jan. - Dez.        | Ação concretizada.<br>* Realização de reuniões regulares de trabalho com as Instituições.<br>* Apoio técnico e logístico às iniciativas desenvolvidas por 7 Associações: APD - Associação Portuguesa de Deficientes; afid Fundação; CERCAMA - Cooperativa para a Educação e Reabilitação de Crianças Inadaptadas da Amadora, CRL; AMORAMA - Associação de Pais e Amigos de Deficientes Profundos; RECOMEÇO - Associação para a Reabilitação e Integração Social Amadora - Sintra; ACARPS - Associação Comunitária da Amadora para a Reabilitação Psicossocial e ACSA - Associação Cultural de Surdos da Amadora. |
| 0603             | A       | 106 | Comemorações do Dia do Deficiente                             |                    | Ação não concretizada.   |
| 0604             | A       | 10  | Apoio financeiro ao Projecto Municipal de Intervenção Precoce |                    | Ação não concretizada.   |
| 0605             | A       | 9   | Apoio financeiro ao Projecto Lema                             |                    | Ação em curso ( 50% de execução física)<br>Recopção de 20 candidaturas para a realização de estágio profissional com a duração de 6 meses. Este projeto insere-se no âmbito da promoção da Responsabilidade Social das Organizações.   |
| <b>07</b>        |         |     | <b>Mobilidade e Acessibilidade</b>                            |                    |  |
| 0702             | A       | 50  | Eliminação de barreiras arquitectónicas                       | Jan. - Dez.        | Ação concretizada.<br>Descentralização de verba no âmbito da parceria com a Empresa de Inserção da Sta. Casa da Misericórdia da Amadora<br>execução de pequenas obras de adaptação no parque privado.  |



## RELATÓRIO DE GESTÃO - 2012

FUNÇÕES SOCIAIS

SEGURANÇA E ACÇÃO SOCIAIS

ACÇÃO SOCIAL

2.

2.3.

2.3.2.

| CÓD. PROJ. ACÇÃO                               | T I P O | N.º | PROJECTOS/ACÇÕES  | EXECUÇÃO           |   |
|--|---------|-----|---|--------------------|---|
|  |         |     |   | DATA DE REALIZAÇÃO | FÍSICA  |
|  |         |     |   |                    | FASES / INDICADORES   |
| 0703   | I       | 72  | Eliminação de barreiras arquitectónicas   | Jan. - Dez.        | Acção em curso ( 50% de execução física)<br>Elaboração de proposta para contratos de manutenção dos equipamentos adquiridos.  |
| <b>17 Intervenção Social e Comunitária</b>     |         |     |   |                    |   |
| 1702   | A       | 119 | Apoio à URPIA   | Jan. - Dez.        | Acção concretizada.   |
| 1703   | A       | 118 | Apoio financeiro ao Casal Popular da Damaia   | Jan. - Dez.        | Acção concretizada.   |
| 1704   | A       | 57  | Apoio financeiro para obras de adaptação à unidade de apoio ao cuidador informal              | Jan. - Dez.        | Acção concretizada.<br>Elaboração de projeto para apoio ao cuidador informal.<br>Apoio financeiro à Instituição Sta. Casa da Misericórdia para obras de adaptação de um espaço para Centro de apoio ao Cuidador Informal  |
| <b>19 Projecto Cidades Saudáveis - Amadora</b> |         |     |   |                    |   |
| 1910   | A       | 143 | Participação na Associação de Municípios Portugueses da Rede de Cidades Saudáveis             | Jan. - Dez.        | Acção concretizada.<br>Pagamento da quota anual de participação do Município da Amadora na rede.<br>Participação em 6 reuniões descentralizadas do grupo técnico da Rede Portuguesa das Cidades Saudáveis, no local, Figueira da Foz, Lisboa e Amadora;   |
| 1915   | A       | 29  | Fórum Saúde e Bem Estar   |                    | Acção concluída em anos anteriores.   |
| <b>20 Igualdade de Oportunidades</b>           |         |     |   |                    |   |
| 2003   | A       | 12  | Desenvolvimento de acções diversas no âmbito do Plano Municipal de Igualdade de Oportunidades | Jan. - Dez.        | Acção em curso (50% de execução física)<br>Realização de propostas para aquisição dos serviços definidos na candidatura ao POPH.<br>Acção de formação - Igualdade de Género, de Workshop "Sessão Coaching Parental - Workshop para Pais", Conceção de logótipo, desenvolvimento de poster de capa de documentos, adaptação da imagem gráfica do projeto, oração de anúncio e diversas formas de divulgação do projeto, Espetáculo com o Teatro dos Aloés e Prestação de serviços de consultoria no âmbito do PMIC<br>Participação nas reuniões de trabalho da equipa coordenadora deste projecto (promovidas pela DIS), no âmbito da candidatura ao POPH.<br>Realização de reuniões com as empresas para a consultoria externa e para o plano de comunicação interno do projeto.<br>Definição dos materiais de divulgação, questionários a aplicar e discussão e planeamento das acções definidas em candidatura. |



RELATÓRIO DE GESTÃO - 2012

CMA 28.03.2013,GER,I,RE,26510

FUNÇÕES SOCIAIS

SEGURANÇA E ACÇÃO SOCIAIS

ACÇÃO SOCIAL

2.

2.3.

2.3.2.

| CÓD. PROJ. ACÇÃO | T I P O | N.º | PROJECTOS/ACÇÕES   | EXECUÇÃO                      |   |
|------------------|---------|-----|--|-------------------------------|---|
|                  |         |     |  | DATA DE REALIZAÇÃO            | FÍSICA  |
|                  |         |     |  |                               | FASES / INDICADORES   |
| 2004             | A       | 32  | Rede Integrada de Intervenção na Violência na Amadora                    | Jan. - Dez.<br><br>1 de Março | Acção em curso.<br>Realização de reuniões com os vários parceiros para operacionalização das atividades a desenvolver nos vários eixos de intervenção; Execução do Plano Municipal Contra a Violência da Amadora.<br>Assinatura do protocolo de colaboração com Instituto Superior de Ciências Sociais e Políticas para operacionalização do Observatório da Violência.<br>Realização de 107 atendimentos/accompanhamentos a vítimas, no âmbito do serviço de atendimento Especializado a Vítimas de Violência.<br>No âmbito da intervenção com agressores realização de 18 atendimentos/accompanhamentos a agressores.<br>Prestação de serviços de Apoio Terapêutico a 8 agressores e 5 vítimas de violência doméstica<br>Criação e desenvolvimento de linha gráfica do projeto  |
| 22               |         |     | <b>Comemorações de Efemérides</b>  |                               |   |
| 2202             | A       | 7   | Desenvolvimento de acções no âmbito de comemorações diversas             |                               | Acção não concretizada.   |
| 25               |         |     | <b>Rede Social</b>   |                               |   |
| 2501             | A       | 265 | Realização e apoio a acções diversas                                     | Jan. - Dez.                   | Acção concretizada.<br><br>* Realização de 6 sessões plenárias do Conselho Local de Acção Social, descentralizadas em várias Instituições do Município.<br>* Realização de 16 reuniões do Núcleo Executivo do CLAS tendo emitido informação técnica sobre 1 projeto: Santa Casa da Misericórdia - CLDS St.ª Filomena e parecer a 13 candidaturas ao Programa Escolhas 5ª Geração;<br>* Realização de 36 reuniões das Comissões Sociais de Freguesia-CSF. Continuação do desenvolvimento do plano de ação do Contrato Local de Desenvolvimento Social (CLDS) do Bairro do Casal da Mira, da responsabilidade da Fundação Aga Khan.<br>* Início do Recenseamento da População Sénior (isolada e/ou dependente).<br><br>* Aquisição de pasta verde ofimpressão a cinza do símbolo da Rede Social da Amadora para organização da documentação a distribuir pelos parceiros nas sessões plenárias do CLAS;<br>* Realização de filme informativo e de divulgação do trabalho desenvolvido.<br>* Conceção e criação de imagem gráfica para a "Campanha de Recenseamento da População Sénior. |
| 2502             | A       | 19  | Desenvolvimento de acções diversas de qualificação das respostas sociais | Jan. - Dez.                   | Acção concretizada.   |



RELATÓRIO DE GESTÃO - 2012

CMA 28.03.2013,GER,I,RE,26510

FUNÇÕES SOCIAIS

SEGURANÇA E ACÇÃO SOCIAIS

ACÇÃO SOCIAL

2.  
2.3.  
2.3.2.

| CÓD. PROJ. ACÇÃO | T I P O | N.º V E R O | PROJECTOS/ACÇÕES  | EXECUÇÃO           |  |
|------------------|---------|-------------|---|--------------------|--|
|                  |         |             |   | DATA DE REALIZAÇÃO | FÍSICA   |
|                  |         |             |   |                    | FASES / INDICADORES  |
| 2503             | A       | 34          | Desenvolvimento de acções de formação e informação                        |                    | * Realização de 1 acção de formação em "Auditorias Internas" (14 participantes);<br>* Continuidade do protocolo estabelecido com as 8 IPSS prestadoras da resposta social de creche, Centro de Atividades Ocupacionais, Centro de Acolhimento Temporário e Lar residencial (SFRAA - Quinta de São Miguel; CERC/AMA; AMORAMA; ABCD; Associação dos Amigos da Damaia; Associação Cultural Moirinho da Juventude; Centro Social 6 de Maio, AJPAS - Associação de Intervenção Comunitária, Desenvolvimento Social e da Saúde);<br>* Realização de 256,3 horas de consultoria às IPSS protocoladas em 2011. |
| 2509             |         |             | PROSAMA - Projecto de Responsabilidade Organizacional na Amadora          |                    | Acção não concretizada.  |
| 250901           | A       | 13          | Desenvolvimento de acções diversas  | Jan. - Dez.        | Acção concretizada.  |
| 2510             | A       | 53          | Projecto Smartcare  |                    | * Divulgação do PROSAMA a empresas do Município e reuniões com 6 Empresas Privadas para apresentação do Projeto. Estabelecimento de parceria entre a CMA e o IKEA para cooção de sofás e colchões ao Banco de Bens Doados.<br>* Adesão do Município ao Grupo Temático ISO 26000 da Rede de Responsabilidade Social e Organizacional (RSO 1).   |
| 28               |         |             | Creche e Jardim de Infância   |                    | Acção não concretizada.  |
| 2801             | A       | 19          | Apoio financeiro à AFID para gestão dos equipamentos                      | Jan. - Dez.        | Acção concretizada.  |
| 31               |         |             | Projecto "Passa a Palavra"  |                    | Projecto desenvolvido no âmbito da Parceria estabelecida entre a Autarquia e a URPIA - União de Reformados, Pensionistas e Idosos da Amadora, para a população semi-abrigo e toxicodependentes.  |
| 3101             | A       | 44          | Apoio financeiro no âmbito do Protocolo de parceria celebrado com a URPIA | Jan. - Dez.        | Acção concretizada.<br><br>Prestação de Serviços aos utentes: Atendimento Psicossocial - 57 utentes para 92 atendimentos; 730 atendimentos sociais; Unidade Móvel de Atendimento: registo de 1.873 presenças nos seguintes territórios: Sta. Filomena, Bairro 6 Maio e Município. Foram efetuados 305 acompanhamentos técnicos aos utentes (tratamento de documentação, procura de habitação etc.). Foram estabelecidos 76 contratos familiares com utentes em acompanhamento no Projeto.  |



RELATÓRIO DE GESTÃO - 2012

CMA 28.03.2013,GER,I,RE,26510

FUNÇÕES SOCIAIS

SEGURANÇA E ACÇÃO SOCIAIS

ACÇÃO SOCIAL

2.

2.3.

2.3.2.

| CÓD. PROJ. ACÇÃO | T I P O | N U M E R O | PROJECTOS/ACÇÕES  | EXECUÇÃO             |   |
|------------------|---------|-------------|---|----------------------|---|
|                  |         |             |   | DATA DE REALIZAÇÃO   | FÍSICA  |
|                  |         |             |   |                      | FASES / INDICADORES   |
| 3102             | A       | 1           | Desenvolvimento de acções de atendimento psicossocial a grupos de risco na área do HIV-SIDA | Jan. - Dez.          | Ação concretizada.<br>Aquisição de chinelos descartáveis, fornecimento e colocação de toldo sobre unidade móvel IDT, material descartável para fornecimento de refeições aos utentes (taças, tampa para taças e colheres de sopa)   |
| <b>34</b>        |         |             | <b>Quinta de S. Miguel</b>  |                      |   |
| 3402             | A       | 29          | Apoio financeiro à gestão do equipamento  | Jan. - Dez.          | Ação concretizada.  |
| 3403             | A       | 39          | Apoio à gestão do equipamento   | Jan. - Dez.          | Ação concretizada.  |
| 3404             | I       | 39          | Apoio à gestão do equipamento   | Jan. - Dez.          | Ação em curso.  |
| <b>35</b>        |         |             | <b>Geração</b>  |                      |   |
| 3503             | A       | 50          | Apoio financeiro aos parceiros - Oficina da Juventude                                       |                      | Ação concretizada em anos anteriores.   |
| <b>36</b>        |         |             | <b>Programa Municipal de Voluntariado</b>   |                      |   |
| 3601             | A       | 25          | Desenvolvimento de acções de divulgação   | Jan. - Dez.          | Ação concretizada.<br>* Inscrição de 3 Organizações Promotoras de Voluntariado (Academia Intergeracional de Alfornelos; Junta de Freguesia da Brandão e Associação de Reformados, Pensionistas e Idosos da Buraca) e de 111 candidatos a voluntários.<br>* Realização de 60 entrevistas de potenciais voluntários para integração em entidades receptoras e integração de 52 voluntários. |
|                  |         |             |   | 11 de Outubro        | Realização da acção de formação: Geral de Voluntariado e Voluntariado de Proximidade/participação de 17 voluntários;  |
|                  |         |             |   | 25 de Outubro        | Realização da acção de formação: Voluntariado de Proximidade e Projeto AmaDomus/participação de 6 voluntários   |
|                  |         |             |   | 5 de Dezembro        | Comemoração do dia Internacional do Voluntário no Auditório da Biblioteca Municipal Fernando Pitreiros Santos /72 participantes   |
|                  |         |             |   | 5 de Novembro e 7 de | Realização da acção de formação: Princípios Gerais de Voluntariado/participação de 19 voluntários;  |
| <b>40</b>        |         |             | <b>Sistema de Atendimento e Acompanhamento Integrado</b>                                    |                      | O modelo de Atendimento e Acompanhamento Integrado está implementado em 6 territórios - S. Brás (início em julho/06), Buraca (dezembro/06) e Brandão (abril/07), Venda Nova ( setembro/09), Venteira (setembro/10) e Mina (junho/11).   |
| 4001             | A       | 39          | Desenvolvimento de acções diversas  | Jan. - Dez.          | Ação em curso. (50% de execução física)<br>*Realização de 951 atendimentos de 1ª linha, 431 de acompanhamento/ 2ª linha, dos quais 17 % estão contratualizados<br>*Supervisão em serviço social para todos/os técnicos que intervêm no Projeto (1 x por mês).   |

*[Handwritten signatures]*

*[Handwritten signatures]*



RELATÓRIO DE GESTÃO - 2012

CMA 28.03.2013,GER,I,RE,26510

FUNÇÕES SOCIAIS

SEGURANÇA E ACÇÃO SOCIAIS

ACÇÃO SOCIAL

2.

2.3.

2.3.2.

| CÓD. PROJ. ACÇÃO | TIPO | N.º V.º PROJ. ACÇÃO | PROJECTOS/ACÇÕES   | EXECUÇÃO           |   |
|------------------|------|---------------------|--|--------------------|---|
|                  |      |                     |  | DATA DE REALIZAÇÃO | FÍSICA  |
|                  |      |                     |  |                    | FASES / INDICADORES   |
| 4002             | I    | 55                  | Aquisição de equipamento informático   | Jan. - Dez.        | Ação concretizada.  |
| 4003             | I    | 56                  | Aquisição de software informático  | Jan. - Dez.        | Ação concretizada.  |
| 4004             | A    | 47                  | Gabinete de inserção profissional-funcionamento e desenvolvimento                              | Jan. - Dez.        | Ação concretizada.<br>Licença Individual IBM SPSS Statistics Pack 1   |
| 4005             | A    | 54                  | Aquisição de serviços de transporte  |                    | Realização de 7.078 atendimentos no GIP e 3.294 apresentações periódicas;<br>Inscrição de 1 nova entidade empregadora (Associação Unitária de Reformados, Pensionistas e Idosos da Brandoa);<br>Integração de 40 pessoas em mercado de trabalho e encaminhadas 523 para oferta formativa;   |
| 4006             | A    | 30                  | Assistência Técnica  |                    | Ação em curso. Processo de aquisição de transporte de alimentos do Banco Alimentar para o Espaço Solidário<br>Ação não concretizada.  |
| 43               |      |                     | <b>Programa Municipal de Apoio à construção de Creches e Unidades Residenciais para Idosos</b> |                    |   |
| 4301             | A    | 29                  | Apoio financeiro à construção de Lar/Cao/Sad - Amarama   | Jan. - Dez.        | Ação em curso. Celebração do protocolo de colaboração para apoio financeiro   |
| 4303             | A    | 23                  | Apoio financeiro à construção de creche/lar/sad - AFID   | Jan. - Dez.        | Ação concretizada. Descentralização financeira da 2ª e 3ª tranche   |
| 4305             | A    | 25                  | Apoio financeiro à construção de creche - Cabeza   | Jan. - Dez.        | Ação concretizada. Descentralização financeira da 3ª tranche  |
| 45               |      |                     | <b>Amadora Empreende</b>   |                    | O Programa Municipal de Empreendedorismo - Amadora Empreende aplica-se a todo o território da Amadora e dirige-se a todas as pessoas que tenham interesse em implementar uma ideia de negócio ou criar o próprio emprego. A sua intervenção baseia-se em 4 eixos de intervenção distintos: Eixo 1. Centro de Apoio ao Empreendedorismo; Eixo 2. Promoção do Empreendedorismo nas Escolas Secundárias; Eixo 3. Promoção do Empreendedorismo em Territórios Vulneráveis; Eixo 4. Desenvolvimento e Capacitação; |
| 4502             | A    | 60                  | Ações facilitadoras para públicos específicos  | Jan. - Dez.        | Ação em curso. (50% de execução física)   |

*[Handwritten signatures]*

*[Handwritten signatures]*



RELATÓRIO DE GESTÃO - 2012

CMA 28.03.2013,GER,I,RE,26510

FUNÇÕES SOCIAIS

SEGURANÇA E ACÇÃO SOCIAIS

ACÇÃO SOCIAL

2.

2.3.

2.3.2.

| CÓD. PROJ. ACÇÃO | T I P O | N U M E R O | PROJECTOS/ACÇÕES   | EXECUÇÃO                      |  |
|------------------|---------|-------------|--|-------------------------------|--|
|                  |         |             |  | DATA DE REALIZAÇÃO            | FÍSICA   |
|                  |         |             |  |                               | FASES / INDICADORES  |
| 4504             | A       | 21          | Desenvolvimento de acções diversas   |                               | Processo de serviço de decoração para identificação de loja do Casal do Silva, cedida a empreendedor   |
| 4506             | A       | 8           | Criação do centro de apoio ao empreendedorismo                                   |                               | Acção não concretizada.<br>Acção concretizada. Atendimento de 38 empreendedores no âmbito do CAE.  |
| <b>46</b>        |         |             | <b>QEC-ERAN - Rede Europeia de Cidades</b>                                       |                               |  |
| 4601             | A       | 20          | Rede Europeia para a Regeneração das Áreas Urbanas "Quartier En Crise"           | Jan. - Dez.<br><br>21 a 23 de | Acção em curso<br><br>Organização da Assembleia Geral Anual da Rede, subordinada ao tema "Crescimento Inclusivo a nível local".<br><br>Realização de reuniões do Comité Executivo e da Assembleia Geral e visitas de estudo: Agrupamento de Escolas Azevedo Neves e Bairro do Zambujal, no âmbito do Programa "Zambujal Melhor!" (com a parceria alargada do Programa de Acção).<br><br>11 de Outubro Participação na reunião de Comité Executivo (actualmente o município preside ao Comité). |
| <b>47</b>        |         |             | <b>Loja Social / Estrada Militar da Damaia</b>                                   |                               |  |
| 4701             | A       | 22          | Apoio financeiro ao desenvolvimento de iniciativas de combate à pobreza          | Jan. - Dez.                   | Acção concretizada.<br>Protocolo estabelecido com a Junta de Freguesia da Damaia, no âmbito da Loja Social do Bairro da Estrada Militar  |
| <b>48</b>        |         |             | <b>Healthy and Wealthy Together</b>  |                               |  |
| 4801             | A       | 2           | Desenvolvimento de acções transnacionais no âmbito do Plano de Acção do Projecto | 1 de Fevereiro                | Acção concretizada.<br>Apoio financeiro ao Qec-ERAN (European Regeneration Areas Network - Quartiers en Crise)<br>Regularização de saldos da conta específica criada para o projeto e conta geral e pedido de encerramento de conta específico projeto.  |

*[Handwritten signature]*

*[Handwritten signature]*

*[Handwritten signature]*

*[Handwritten signature]*

*[Handwritten signature]*



RELATÓRIO DE GESTÃO - 2012

CMA 28.03.2013,GER,I,RE,26510

FUNÇÕES SOCIAIS

SEGURANÇA E ACÇÃO SOCIAIS

ACÇÃO SOCIAL

2.  
2.3.  
2.3.2.

| CÓD. PROJ. ACÇÃO | T I P O | N.º V E R O | PROJECTOS/ACÇÕES   | EXECUÇÃO                     |   |
|------------------|---------|-------------|--|------------------------------|---|
|                  |         |             |  | DATA DE REALIZAÇÃO           | FÍSICA  |
|                  |         |             |  |                              | FASES / INDICADORES   |
| 4802             | A       | 3           | Desenvolvimento de acções locais no âmbito do Plano de Acção do projecto           |                              | Acção concretizada.   |
| <b>49</b>        |         |             | <b>Clip-european network of cities for local integration policies for migrants</b> |                              |   |
| 4901             | A       | 1           | Desenvolvimento de acções diversas no âmbito do projecto                           | 26-27 Maio<br>26-27 Novembro | Acção em curso<br>Rede Europeia constituída por 36 cidades de 22 países (dentro e fora da EU), com intervenção no âmbito das políticas locais para integração de imigrantes.<br>Participação com apresentação de comunicação em mesa redonda na 12.ª conferência da Rede realizada em Wrocław, Polónia.<br>Participação na Conferência final, intitulada - Six years CLIP - Moving beyond city level, em Stuttgart.<br>O Município subscreveu uma carta de compromisso para continuidade dos trabalhos através do estabelecimento de um Pacto Europeu para a Integração (European Pact for Integration), englobando parceiros aos níveis europeu, nacional, regional e local e trabalhando em cooperação com a sociedade civil, empresarial e científica.<br>Principais objetivos: Desenvolvimento conjunto de estratégias inovadoras e implementação aos diferentes níveis de governança, envolvendo a sociedade civil; Apoio ao intercâmbio de experiências entre os diferentes intervenientes e promoção de processos de aprendizagem através de redes; Melhoria da competitividade global através da promoção de competências culturais, aprendizagem intercultural e multilinguismo; Olhar a diversidade cultural como um recurso para a criatividade, bem como para técnicas e inovações sociais. |
| <b>50</b>        |         |             | <b>Tacking young people's welfare in europe</b>                                    |                              |   |
| 5001             | A       | 2           | Desenvolvimento de acções diversas no âmbito do projecto                           | Jan. - Dez.                  | Acção concretizada.   |

*[Handwritten mark]*

*[Handwritten signature]*

*[Handwritten signature]*

*[Handwritten signature]*

*[Handwritten signature]*



## RELATÓRIO DE GESTÃO - 2012

FUNÇÕES SOCIAIS

SEGURANÇA E ACÇÃO SOCIAIS

ACÇÃO SOCIAL

2.

2.3.

2.3.2.

| CÓD. PROJ. ACÇÃO | TÍTULO | N.º V.º E.º R.º O. | PROJECTOS/ACÇÕES | EXECUÇÃO           |   |
|------------------|--------|--------------------|------------------|--------------------|---|
|                  |        |                    |                  | DATA DE REALIZAÇÃO | FÍSICA  |
|                  |        |                    |                  |                    | FASES / INDICADORES   |
|                  |        |                    |                  | Setembro           | <p>Objetivo geral: Incentivar a transferência de boas práticas e a troca de experiências no âmbito do combate ao desemprego jovem em cinco cidades (Timișoara, Amadora, Sevilha, Ealing e Lublin) de cinco estados membros (România, Portugal, Espanha, Reino Unido e Polónia). A Rede LUDEN (ex QeC-ERAN) liderou o projeto. O projeto deu enfoque a dois grupos de jovens: jovens desempregados com formação superior; jovens fora dos sistemas de educação, formação e emprego (jovens intitulados NEET: not in education, employment or training).</p> <p>Realização do último workshop do projeto na Amadora.</p> <p>Resultados (a nível transnacional):</p> <p>Elaboração de 5 Estudos de caso (1 por cada parceiro):</p> <ul style="list-style-type: none"> <li>* - Amadora - caracterização e conhecimento das experiências, dos percursos e das práticas quotidianas dos jovens NEET em dois bairros municipais: Zambujal e Casal da Mira, onde existe um trabalho de terreno, por parte de diversas entidades, que deu suporte a este estudo;</li> <li>* Sevilha (SP) - caracterização dos jovens com formação superior em situação de desemprego, conhecimento da problemática e principais necessidades e expectativas</li> <li>* Timișoara (RO) - Caracterização e avaliação da inserção de jovens ROMA, entre os 15 e os 25 anos nos mercados de trabalho</li> <li>* Ealing (UK) - Evolução da problemática do desemprego jovem no Reino Unido/ Contextualizar Londres no âmbito do panorama nacional/ Caracterizar aspectos particulares da situação dos jovens NEET em Ealing e enquadrar o apoio a estes jovens no município.</li> <li>* Lubelskie (PL) - Estudo das atitudes dos jovens face ao empreendedorismo e identificação de pistas de atuação para gestores, empresários, decisores políticos sobre o perfil destes jovens e estratégias de incentivo ao empreendedorismo jovem.</li> </ul> |



## RELATÓRIO DE GESTÃO - 2012

FUNÇÕES SOCIAIS

SEGURANÇA E ACÇÃO SOCIAIS

ACÇÃO SOCIAL

2.

2.3.

2.3.2.

| CÓD. PROJ. ACÇÃO | T I P O | N U M E R O | PROJECTOS/ACÇÕES | EXECUÇÃO           |  |
|------------------|---------|-------------|------------------|--------------------|--|
|                  |         |             |                  | DATA DE REALIZAÇÃO | FÍSICA   |
|                  |         |             |                  |                    | FASES / INDICADORES  |
|                  |         |             |                  |                    | <p>Atividades desenvolvidas a nível local/Amadora:</p> <p>* Identificação de parceiros com intervenção nos territórios da Mira e do Zambujal e estabelecimento de contactos para constituição do Grupo de Ação Local (GAL), visando a elaboração de Estudo de caso, previsto no projeto;</p> <p>* Criação de Grupo de Ação Local, constituído por 10 entidades: Câmara Municipal da Amadora; "A Partilha" – Associação de Moradores do Bairro do Zambujal, Buraca; Comissão de Protecção de Crianças e Jovens em Risco; Cooperativa – Cooperativa de Desenvolvimento Social, CRL; EIPDA, EM.; Fundação Aga Khan; IMS; Ministério da Justiça – DGRS; Pressley Ridge - ASS; Raízes – AACJ;</p> <p>* Realização de 4 reuniões do GAL: 2 de Fevereiro, na Loja Mira Jovem, para apresentação do projeto e aferição de interesse das instituições em integrar o GAL (12 participantes); 10 de Fevereiro, no Bairro do Zambujal, para recolha de contributos relativamente às dimensões e critérios a incluir no estudo, bem como para definição de metodologia de trabalho a adotar pelo Grupo nas fases seguintes (15 participantes); 27 de Abril, no GPE (10 participantes);</p> <p>* Realização de 1 focus group, no dia 8 de junho nas instalações da Pressley Ridge, no Bº do Casal da Mira, para complementar informações recolhidas através do inquérito às instituições e clarificar algumas questões (18 participantes de 11 organizações);</p> <p>* Realização de Workshop a 20 de setembro de 2012 visando a elaboração do Plano de Ação Local (28 participantes de 21 entidades - "A Partilha"; AERLIS-Associação Empresarial da Região de Lisboa; Associação Comercial e Empresarial de Oeiras e Amadora; Associação Jardins- Escolas João de Deus Centro do Emprego Amadora; Comissão de Protecção de Crianças e Jovens em Risco; Cooptécnica-Gustave Eiffel CRL; Dolce Vita Tejo; EIPDA; DGRS – MJ; Fundação Aga Khan; Instituto Missionário da Consolata; ISU - Instituto de Solidariedade e Cooperação Universitária; Juntas de Freguesia da Buraca, da Brandoa e do S. Brás; Organização Mundial de Educação Pré- Escolar; Pressley Ridge - Associação de Solidariedade Social; Programa Escolhas; PSP Brandoa.</p> |



## RELATÓRIO DE GESTÃO - 2012

FUNÇÕES SOCIAIS

SEGURANÇA E ACÇÃO SOCIAIS

ACÇÃO SOCIAL

2.

2.3.

2.3.2.

| CÓD. PROJ. ACÇÃO | T I P O | N.º | PROJECTOS/ACÇÕES  | EXECUÇÃO           |  |
|------------------|---------|-----|---|--------------------|--|
|                  |         |     |   | DATA DE REALIZAÇÃO | FÍSICA   |
|                  |         |     |   |                    | FASES / INDICADORES  |
| 51               |         |     | <b>Intercultural Cities</b>   |                    |  |
| 5101             | A       | 3   | Desenvolvimento de acções diversas no âmbito do projecto                                | -                  | <p>Participação nos 2 Workshops transnacionais:</p> <p>TW1 - GPE: Divisão de Intervenção Social com o programa "Amadora Empreende"; empreendedor;</p> <p>TW2 - GPE, EIPDA e Divisão de Intervenção Educativa) e na Conferência de Disseminação do projeto, através da Coordenadora Local do projeto e de jovem formanda da EIPDA;</p> <p>*Participação em Conferência online, no dia 8 de Março, no âmbito do projeto.</p> <p>Resultados a nível local/Amadora:</p> <p>* Elaboração de 1 Estudo de caso, a partir de Inquéritos aplicados a jovens do Casal da Mira e do Brº do Zambujal e a associações;</p> <p>* Elaboração de 1 Plano de Ação Local.</p> <p>Ação não concretizada</p> |
| 52               |         |     | <b>URPIR da Reboleira / Orçamento Participativo</b>                                     |                    |  |
| 5201             | A       | 10  | Realização de obras de adaptação e beneficiação das instalações futuras (Av. D. José I) | -                  | Ação não concretizada  |
| 53               |         |     | <b>Fundo para a coesão social</b>   |                    |  |
| 5301             | A       | 21  | Apoios financeiros diversos   |                    | Ação em curso (50% de execução física)   |
| 5302             | A       | 32  | Projecto SAD para todos   |                    | <p>Cedência de medicamentos a 162 municípios em situação de carência económica, identificados no atendimento social, no âmbito do fundo para a coesão social; apoio económico a 14 utentes (aquisição de ajudas técnicas).</p> <p>Ação concretizada.</p> <p>Celebração de protocolo com a SCMA, a Fundação afd Diferença e a SFRAA - Qt.º de . Miguel;</p> <p>Descentralização financeira: 1º e 2º tranche para apoio a respostas de retaguarda às Instituições para utentes de SAD</p>  |
| 5303             | A       | 31  | Apoio para ajudas técnicas  |                    | Ação concretizada.   |



RELATÓRIO DE GESTÃO - 2012

CMA 28.03.2013,GER,I,RE,26510

FUNÇÕES SOCIAIS

SEGURANÇA E ACÇÃO SOCIAIS

ACÇÃO SOCIAL

2.

2.3.

2.3.2.

| CÓD. PROJ. ACÇÃO | T I P O | N.º V E R O | PROJECTOS/ACÇÕES  | EXECUÇÃO   |   |
|------------------|---------|-------------|---|--|---|
|                  |         |             |   | DATA DE REALIZAÇÃO   | FÍSICA  |
|                  |         |             |   |  | FASES / INDICADORES   |
| 57               |         |             | <b>Constituição de equipas municipais de mediação / Protocolo ACIDI</b> |  | <p>Celebração de protocolo de cooperação com a SCMA para apoio em bens de ajudas técnicas para utentes do atendimento social</p> <p>Acção em curso (25% de execução física)</p> <p>Projeto promovido pelo Alto Comissariado para a Imigração e o Diálogo Intercultural, I.P. (ACIDI) e desenvolvido em parceria com o Município, a AJPAS - Associação de Intervenção Comunitária, Desenvolvimento Social e de Saúde e a Associação de Solidariedade Social do Alto da Cova da Moura (ASSACM). Tem uma duração de 2 anos e é co-financiado pelo Fundo Europeu para a Integração de Nacionais de Países Terciros.</p> |
| 5701             | A       | 6           | Constituição de equipas municipais de mediação / Protocolo ACIDI        | <p>4 de Abril: Aprovação em reunião de Câmara de minutas de protocolo.</p> <p>19 de Abril: Aprovação em Assembleia Municipais de minutas de protocolo.</p> <p>27 de Abril: Assinatura de Protocolos de Cooperação (6 protocolos: 1 bipartido entre o ACIDI e o Município da Amadora; 4 tripartidos, entre ACIDI, Município da Amadora e AJPAS; 1 tripartido entre ACIDI, Município da Amadora e ASSACM).</p> <p>2 de Maio: Constituição e início de funções da Equipa Municipal de Mediação Intercultural da Amadora (EMMI). A EMMI é aprovada pela Câmara Municipal e integra 5 agentes de mediação intercultural colocados pela AJPAS (4) e pela ASSACM (1).</p> <p>Dados quantitativos mais relevantes:</p> <ul style="list-style-type: none"> <li>* Nº de cidadãos apoiados/acompanhados - 193 (dados acumulados de maio a dezembro)</li> <li>* Principais faixas etárias - 18-25 anos; 26-35 anos; 36-45 anos</li> <li>* Principais nacionalidades - cabo-verdiana; guineense; angolana; ucraniana</li> <li>* Principais âmbitos de intervenção - jurídico (regularização); saúde; administrativo; laboral; educativo; apoio económico</li> <li>* Nº de contactos c/ instituições - 251 (não se considerou os meses de maio e junho)</li> <li>* Nº de seguimentos presenciais / atendimentos - 101</li> <li>* Nº Acompanhamento a Serviços - 95 (Centro de Saúde da Amadora; Conservatória do Registo Civil da Amadora, SEF, Embaixada da República de Cabo Verde, Segurança Social, CNAI/alguns gabinetes; Embaixada da Rússia, entre outros);</li> <li>* Apoio a profissionais - 224 (dados acumulados de maio a dezembro).</li> </ul> <p>Jan. - Dez.: Acompanhamento da execução financeira do projeto, incluindo o reporte financeiro das despesas realizadas e abrangidas pelo projeto através da aplicação informática disponibilizado em o efeito - GESMED</p> |   |

*[Handwritten signatures]*

*[Handwritten signatures]*



## RELATÓRIO DE GESTÃO - 2012

FUNÇÕES SOCIAIS

SEGURANÇA E ACÇÃO SOCIAIS

ACÇÃO SOCIAL

2.

2.3.

2.3.2.

| CÓD. PROJ. ACÇÃO | TÍTULO | N.º V.º | PROJECTOS/ACÇÕES | EXECUÇÃO           |   |
|------------------|--------|---------|------------------|--------------------|---|
|                  |        |         |                  | DATA DE REALIZAÇÃO | FÍSICA  |
|                  |        |         |                  |                    | FASES / INDICADORES   |
|                  |        |         |                  |                    | <p>Apoio financeiro à AJPAS e a ASSACM, correspondente à comparticipação nos vencimentos dos 5 agentes de mediação intercultural, conforme estipulado nos protocolos.</p> <p>Acompanhamento e monitorização:</p> <ul style="list-style-type: none"> <li>- Realização de 2 Supervisões conjuntas com as quatro equipas municipais (Amadora, Loures, Cascais e Setúbal), no CNAI de Lisboa (7 de novembro e 4 de dezembro);</li> <li>- 6 reuniões mensais de supervisão e acompanhamento com a equipa central de coordenação (ACIDI);</li> <li>- 1 reunião conjunta de arranque do projeto com o ACIDI, a CMA e as duas associações parceiras (AJPAS e ASSACM);</li> </ul> <p>Principais atividades desenvolvidas:</p> <ul style="list-style-type: none"> <li>- Realização de visita ao concelho (11 de maio) em colaboração com os Departamentos de Educação e Habitação, para conhecimento do território por parte dos mediadores;</li> <li>- Criação de página sobre o projeto no site institucional da CMA, em articulação com o Gabinete de Imprensa e Relações Públicas da Câmara;</li> <li>- Apresentação da proposta de logotipo do projeto, em articulação com o Gabinete de Imprensa e Relações Públicas da Câmara, que após avaliação por parte do júri constituído pelo ACIDI e a Universidade Autónoma de Madrid (as equipas dos restantes municípios também apresentaram as suas) foi validada como a mais ajustada ao projeto;</li> <li>- Divulgação do projeto (folhetos, cartazes, Site da CMA, etc.);</li> <li>- Apresentação do projeto e Equipa aos serviços municipais (educação, habitação, intervenção social), à CMC e entidades externas (Sta. Casa da Misericórdia - Equipa de RSI-, Fundação Aga Khan - Projeto Mira Kapaz, SEF em Movimento, CLAI da Venteira, PSP - Esquadra da Mina, Conservatória do Registo Civil da Amadora, Embaixada da República de Cabo-Verde/Serviço de Apoio à Comunidade, entre outras), bem como identificação de necessidades e estratégias de articulação;</li> <li>- Elaboração do documento referente à "Caracterização do Serviço Público" em que a equipa está inserida;</li> <li>- Elaboração do documento "Análise da Realidade - Contexto Social", com enfoque em dois territórios - Bairros do Casal da Mira e 6 de Maio;</li> </ul> |



## RELATÓRIO DE GESTÃO - 2012

FUNÇÕES SOCIAIS

SEGURANÇA E ACÇÃO SOCIAIS

ACÇÃO SOCIAL

2.

2.3.

2.3.2.

| CÓD.<br>PROJ.<br>ACÇÃO | T<br>I<br>T<br>U<br>L<br>O | N<br>Ú<br>M<br>E<br>R<br>O | PROJECTOS/ACÇÕES | EXECUÇÃO                 |  |
|------------------------|----------------------------|----------------------------|------------------|--------------------------|--|
|                        |                            |                            |                  | DATA<br>DE<br>REALIZAÇÃO | FÍSICA   |
|                        |                            |                            |                  |                          | FASES / INDICADORES  |
|                        |                            |                            |                  |                          | <p>* Apoio, em articulação com a Fundação Benfica, à organização e realização do II Torneio de Futsal "Taça Liberdade" (7 e 8 de Julho 2012 / relvado sintético do complexo Desportivo do Estádio da Luz) – atividade inserida no âmbito das comemorações do 37º Aniversário da Independência de Cabo Verde e S. Tomé e Príncipe, promovida pela Associação de Solidariedade Social do Alto da Cova da Moura e pelo CLAI da Bureca; abrangeu cerca de 120 jovens;</p> <p>* Reunião com parceiros CLDS do Casal da Mira (área das Famílias), 15 de novembro, sobre Plano de Formação Agentes Educativos 2012/2013 e Apoio ao Estudo/CATL;</p> <p>* Reunião com Fundação Aga Khan e a "Bué Fixe" (Associação de Jovens), devido ao interesse demonstrado por alguns jovens do Bairro do Casal da Mira em terem uma rádio comunitária no bairro (27 de novembro);</p> <p>* Reuniões com Agrupamento de Escolas Almeida Garrett, COOPERACTIVA – Cooperativa de Desenvolvimento Social, Secretariado Diocesano de Lisboa da Obra Nacional Pastoral dos Ciganos, Coordenadora do Projeto – Piloto "Mediadoras Municipais", para definição de estratégias e acompanhamento da turma do 5º ano de escolaridade - Percorso Curricular Alternativo (10 de dezembro e 14 de dezembro);</p> <p>* Reunião com Fundação Aga Khan (pelo CLDS) e representantes da comunidade islâmica no Bairro do Casal da Mira (20 de dezembro);</p> <p>* Reunião de trabalho, em Palmela, em regime residencial (26 e 27 de março);</p> <p>* Participação em iniciativas diversas, nomeadamente, na comemoração do IX aniversário da "Bué Fixe" (15 de setembro, na Estrada da Falagueira - Parque Aventura), na comemoração da Festa S. Miguel Arcanjo (29 de setembro, no Casal da Mira), no Mercado do Outono (11 novembro, Casal da Mira) e em reuniões do grupo comunitário do Casal da Mira (23 novembro e 8 dezembro).</p> <p>* Elaboração e envio para a equipa central de coordenação do projeto (ACIDI) de diversos instrumentos de registo e monitorização.</p> |



## RELATÓRIO DE GESTÃO - 2012

FUNÇÕES SOCIAIS

SEGURANÇA E ACÇÃO SOCIAIS

ACÇÃO SOCIAL

2.

2.3.

2.3.2.

| CÓD.<br>PROJ.<br>ACÇÃO | T<br>I<br>P<br>O | N<br>Ú<br>M<br>E<br>R<br>O | PROJECTOS/ACÇÕES | EXECUÇÃO                 |  |
|------------------------|------------------|----------------------------|------------------|--------------------------|--|
|                        |                  |                            |                  | DATA<br>DE<br>REALIZAÇÃO | FÍSICA   |
|                        |                  |                            |                  |                          | FASES / INDICADORES  |
|                        |                  |                            |                  | 16 de Outubro            | <p>Organização e realização do Fórum "Mediação, um Caminho para a Construção de Cidades Interculturais", (enquadrado nos Opens Days 2102 e na Semana Europeia da Democracia Local 2012), nos Recreios da Amadora. Esta iniciativa, desenvolvida em parceria com o ACIDI, abrangou cerca de 160 participantes (peritos, autarcas, associações de base local, ONG's, profissionais de saúde e de educação, universidades e outros interessados na temática) e contou com um total de 18 oradores e moderadores.</p> <p>Participação em ações de formação (8):</p> <ul style="list-style-type: none"> <li>* Plataforma Informática CESMED, no âmbito do MISP, 17 de maio;</li> <li>* "Lei da Imigração", 4 de junho, Casa de Sta. Maria em Cascais;</li> <li>* Oficina "Educação Intercultural", 4 de setembro, ACIDI;</li> <li>* "Mediação Intercultural", 16 de setembro, ACIDI;</li> <li>* Ações de Sensibilização "Lei da Imigração - Alterações" e "Equipas Sinérgicas", 30 de outubro, CNAI de Lisboa;</li> <li>* Formação pelo Prof. Carlos Giménez dirigida às EMMI: 16-16 julho, em regime residencial, no Seminário da Torre d'Aguilha, S. Domingos de Rana; 15-17 outubro e 19 a 20 de novembro, no CNAI Lisboa;</li> <li>* Formação sobre Segurança, Higiene e Saúde no Trabalho para os mediadores da AJPAS - participação de treinamentos da Equipa (13 e 19 de dezembro).</li> </ul> |



N

RELATÓRIO DE GESTÃO - 2012

R

gr

CMA 28.03.2013,GER,I,RE,26510

FUNÇÕES SOCIAIS

SEGURANÇA E ACÇÃO SOCIAIS

ACÇÃO SOCIAL

2.

2.3.

2.3.2.

| CÓD. PROJ. ACÇÃO                                  | T I P O | N U M E R O | PROJECTOS/ACÇÕES  | EXECUÇÃO           |   |
|---|---------|-------------|---|--------------------|---|
|   |         |             |   | DATA DE REALIZAÇÃO | FÍSICA  |
|   |         |             |   |                    | FASES / INDICADORES   |
| 5702  | I       | 36          | Constituição de equipas municipais de mediação / Protocolo ACIDI  |                    | Participação em Seminários/workshops (6):<br><br>* Apresentação nacional dos resultados do Projeto Europeu Immigrant Citizens Survey (ICS): assessing needs, evaluating policies and improving capacities, 25 de maio, Fundação Calouste Gulbenkian;<br>* Apresentação pública dos resultados do 1.º ano de execução do projeto "Menos TB", 30 de maio, no auditório da EIPDA;<br>* I Encontro de Reflexão da CPCJ da Amadora "Juntos na Proteção das Crianças e Jovens da Amadora", 30 de maio, Cruz Vermelha Portuguesa - Delegação da Amadora;<br>* Visita à Escola Secundária + EB2,3 Dr. Azóvedo Nave e ao Bairro do Zambujal, no âmbito da Assembleia Geral Anual da Rede LUDEN (Local Urban Development European Network), 22 de junho;<br>Workshop do projeto TYPE (Tackling Young People's Welfare in Europe), 20 de setembro, Biblioteca Municipal Fernando Pitteira Santos;<br>* Participação da EMMI Amadora no role-play apresentado no Seminário - "Artigo 13º", 11 de outubro, Loures;<br>* Apresentação dos resultados do projeto-piloto "Hospital na Comunidade", 22 de outubro, no auditório do HFF;<br>* Apresentação do projeto MISP no encontro "Juntos na Promoção e Proteção das Crianças e Jovens", promovido pela CPCJ, 21 de novembro, Biblioteca Municipal Fernando Pitteira Santos. |
| 59  |         |             | <b>Tempos livres para séniores na Falagueira</b>                  |                    | Acção não concretizada.   |
| 5901  | A       | 48          | Apoio financeiro para a criação do centro                         |                    | Acção concretizada.   |
| 60  |         |             | <b>Smartcare</b>  |                    |   |
| 6001  | A       | 49          | Avaliação de soluções de plataformas de gestão de saúde e sociais |                    | Acção em curso - Constituição de parceria nacional (PT e Sta. Casa da Misericórdia Amadora) e europeia. Planeamento de atividades a desenvolver no projeto.   |
| <b>OUTROS PROJETOS/ AÇÕES DESENVOLVIDAS (GPE)</b> |         |             |   |                    |   |

*[Handwritten signature]*

*[Handwritten signature]*

*[Handwritten signature]*

*[Handwritten signature]*

*[Handwritten signature]*

*[Handwritten signature]*

*[Handwritten signature]*



### RELATÓRIO DE GESTÃO - 2012

CMA 28.03.2013,GER,I,RE,26510

FUNÇÕES SOCIAIS

SEGURANÇA E ACÇÃO SOCIAIS

ACÇÃO SOCIAL

2.

2.3.

2.3.2.

| CÓD. PROJ. ACÇÃO | TÍTULO | NOME PROJECTOS/ACÇÕES   | EXECUÇÃO           |   |
|------------------|--------|---|--------------------|---|
|                  |        |   | DATA DE REALIZAÇÃO | FÍSICA  |
|                  |        |   |                    | FASES / INDICADORES   |
|                  |        | OPEN DAYS OPEN DAYS 2012 - 10ª Semana Europeia das Cidades e Regiões subordinada à temática "Europe's regions and cities: Making a difference". |                    | Acção concretizada.<br>* Candidatura aprovada para realização de workshops através de constituição de parceria regional no âmbito da Rede LUDEN.<br>* Participação com apresentação de comunicação em dois Workshops (GPE e Srª Vereadora Carla Tavares): "Local responses to key challenges"; "Inclusive growth: European and local perspectives" - 10 e 11 de Outubro, respetivamente.<br>* Realização do evento local no dia 16 de outubro - Fórum "Mediação, um caminho para a construção de cidades interculturais" - enquadrado igualmente na Semana Europeia da Democracia Local 2012.   |
|                  |        | URBACT II   |                    | "Social Innovation in Health and Social Care in Deprived Neighborhoods" - Proposta de candidatura elaborada em articulação com a Rede LUDEN, considerando a fase de implementação (duração de 6 meses), subjacente ao tema "Promoção da inovação social". A parceria inicial envolvendo mais quatro cidades de diferentes Estados Membros, nomeadamente: Baia Sprie (România), District of Charlois - Rotterdam (Países Baixos - Holanda), Municipality of Roquetas de Mar (Espanha) e Sandwell (Reino Unido). Submissão de candidatura (plataforma on-line e suporte de papel). Candidatura não aprovada (email do Secretariado URBACT).<br>"GOV&ACT - Governance, Action and Leadership" (Município da Amadora como parceiro) - Em articulação com o IHTU; parceria relativamente a proposta de projecto, considerando a fase de implementação (duração de 6 meses), liderada pela cidade de Otranto (IT), subjacente ao tema "Promoção da inovação social", partindo da iniciativa Bairros Críticos já implementada na Amadora e no Porto. A parceria inicial envolve mais três cidades europeias, nomeadamente: Porto (PT), Strovitsi (GR) e Abanto-Zierbena (Espanha). Candidatura não aprovada. |
|                  |        | Semana Europeia da Democracia Local 2012 "Direitos Humanos - Tornar as comunidades mais inclusivas"   | 15-21 Outubro      | Acção concretizada.<br>Organização e realização em parceria com o ACIDI, enquadrado igualmente nos Open Days 2012, do Fórum "Mediação, um caminho para a construção de cidades interculturais", no dia 16 de Outubro, nos Recreios da Amadora.  |
|                  |        | Programa LIFE +   |                    | Instrumento financeiro para o ambiente, estabelecido pelo Regulamento (CE) N.º 614/2007 do Parlamento Europeu e do Conselho de 23 de Maio de 2007, que visa contribuir para a execução, a atualização e o desenvolvimento da política e da legislação ambiental da Comunidade, incluindo a integração do ambiente noutras políticas. Análise da proposta apresentada pela CECTA (Grupo de Estudos de Ordenamento do Território e Ambiente - Associação Não Governamental do Ambiente de âmbito nacional e de utilidade pública), para aferir enquadramento que a entidade propõe, linha de financiamento e critérios; Reuniões (6 e 7 de Agosto) entre a CECTA, o GPE, DSU, DEV e APA para suporte à decisão superior sobre pertinência/opportunidade de apresentação de candidatura à linha de financiamento. Foi entendimento superior não ser oportuno avançar com candidatura dado o atual contexto financeiro.   |

*[Handwritten mark]*

*[Handwritten signature]*

*[Handwritten mark]*

*[Handwritten mark]*

*[Handwritten signature]*



RELATÓRIO DE GESTÃO - 2012

CMA 28.03.2013,GER,I,RE,26510

FUNÇÕES SOCIAIS

SEGURANÇA E ACÇÃO SOCIAIS

ACÇÃO SOCIAL

2.

2.3.

2.3.2.

| CÓD. PROJ. ACÇÃO | TÍTULO | N.º V.º PROJ. ACÇÃO  | EXECUÇÃO           |   |
|------------------|--------|--|--------------------|---|
|                  |        |  | DATA DE REALIZAÇÃO | FÍSICA  |
|                  |        |  |                    | FASES / INDICADORES   |
|                  |        | Programa CORDIS (7FP - Investigação e Desenvolvimento) - Projeto "Plato-Plus - Platform and tools for participatory urban redevelopment" |                    | O Município foi convidado para integrar parceria transnacional no âmbito de proposta de projeto, liderado por uma Universidade do Reino Unido, que visa uma abordagem sobre a melhor utilização das TIC (incluindo ferramentas de comunicação social) na formulação de políticas públicas envolvendo os processos participativo e de planeamento. Por parte da Amadora o enfoque foi na reabilitação da zona central. A candidatura foi submetida em Dezembro. Aguarda-se apreciação da candidatura.  |
|                  |        | Prémio Europeu para as Cidades acessíveis - ACCESS.CITY AWARD 2013   |                    | Convite endereçado ao Município da Amadora, pela Dianova, em nome da Comissão Europeia, para apresentação de candidatura à terceira edição do Access.City Award 2013, Prémio Europeu para Cidades Acessíveis.<br>As iniciativas são avaliadas pela sua abordagem integrada em quatro áreas-chave: Ambiente construído e espaços públicos; Transportes e infra-estruturas relacionadas; Informação e comunicação, incluindo as novas tecnologias (TIC); Instalações e serviços públicos. As cidades têm de demonstrar o envolvimento ativo das pessoas com deficiência e das organizações que as representam no planeamento das políticas de acessibilidade da cidade.<br>Elaboração e submissão da candidatura na área do "Ambiente construído e espaços públicos" (5 de Setembro), em articulação com o DOM. Candidatura não aprovada.   |
|                  |        | Programa de Aprendizagem ao longo da vida - SUB PROGRAMA LEONARDO DAVINCI  |                    | AÇÕES: PARCERIAS LEONARDO DA VINCI/LEONARDO DA VINCI FPI (Formação Profissional Inicial) /TRANSFERENCIA DE INOVAÇÃO LEONARDO DA VINCI<br>Reunião com Agência Nacional para a Gestão do Programa Aprendizagem ao Longo da Vida para informação sobre as ações e viabilidade de apresentação de candidaturas pelo Município (26 de outubro).  |
|                  |        | URBAN II - Amadora (Damaia/Buraca)   |                    | * Organização e realização de visita (6 de Janeiro) de representante da Comissão Europeia aos projectos abrangidos pelo Programa, em articulação com a CCDRLVT e instituições locais;<br>* Atualização dos mapas de controlo financeiro do Programa para apuramento de custos e receitas;<br>* Articulação com a CCDRLVT relativamente às contas finais do Programa, para apuramento do saldo final a receber pela CMA.   |
|                  |        | Outros   | 6-8 de Dezembro    | Participação no Seminário INTEGRA Seminar for Integration Officers at Local Level, a convite da organização Citizens for Europe, em parceria com a Friedrich Ebert Stiftung Forum Berlin (Fundação com representação em Portugal), Rede Europeia Contra o Racismo (ENAR), British Council e Comissariado de Integração da Berlim (Tempelhof-Schöneberg), com o apoio do Programa para os Direitos Fundamentais e Cidadania da EU - 6 a 8 de Dezembro, Berlim. Com cerca de 20 participantes, em representação de municípios e outras autoridades locais de diferentes países com intervenção na área da integração - (Amadora (PT), Amsterdam (NL), Luxemburgo, Dublin, Berlim, Baria Reggio (IT), Skopje (Macedónia), entre outros) - foi possível trocar estratégias, boas práticas e desafios. O objetivo foi aumentar o conhecimento e cooperação internacional (já que participaram países europeus e não europeus, como é o caso da Macedónia). |

*[Handwritten mark]*

*[Handwritten signature]*

*[Handwritten mark]*

*[Handwritten mark]*

*[Handwritten mark]*

*[Handwritten signature]*



RELATÓRIO DE GESTÃO - 2012

CMA 28.03.2013,GER,I,RE,26510

FUNÇÕES SOCIAIS

SEGURANÇA E ACÇÃO SOCIAIS

ACÇÃO SOCIAL

2.

2.3.

2.3.2.

| CÓD. PROJ. ACÇÃO | T I P O | N U M E R O | PROJECTOS/ACÇÕES                                  | EXECUÇÃO           |  |
|------------------|---------|-------------|---|--------------------|--|
|                  |         |             |   | DATA DE REALIZAÇÃO | FÍSICA   |
|                  |         |             |   |                    | FASES / INDICADORES  |
|                  |         |             | <b>OUTROS PROJETOS/AÇÕES DESENVOLVIDAS (DEDS)</b> | 6 de Dezembro      | <p>Participação em reunião do Grupo Intermunicipal de Cooperação com o Tarrafal (Ilha de Santiago, Cabo Verde).</p> <p>Celebração do Protocolo entre a Autarquia e a Coordenação para a Infecção do VIH/Sida e Associação Nacional de Farmácias. Foram efetuadas 32.095 trocas de seringas no Bairro 6 de maio e Bairro da Cova da Moura;</p> <p>Participação semanal nas reuniões do Núcleo Local de Inserção. Assinatura de 691 Programas de Inserção de beneficiários de RSI.</p> <p>Realização de 247 visitas domiciliárias a situações de risco para a saúde pública, sinalizadas. Na maioria as habitações são degradadas e insalubres, residindo pessoas doentes, nomeadamente idosos isolados, com demências e com mobilidade reduzida. Articulação com IPSS para posterior inserção dos utentes em resposta social.</p> <p>Realização de atendimentos e acompanhamentos sociais a residentes Não PER do Bairro de Sta. Filomena a 60 agregados familiares. Apoio na procura de alternativa habitacional, apoio na legalização, apoio para renda e caução, apoio para colocação em equipamentos sociais.</p> |

afonso



FUNÇÕES SOCIAIS

HABITAÇÃO E SERVIÇOS COLECTIVOS

HABITAÇÃO

## RELATÓRIO DE GESTÃO - 2012

2.

2.4.

2.4.1.

| CÓD. PROJ. ACÇÃO | T. P. O. | N.º M. E. R. O. | PROJECTOS/ACÇÕES  | DATA DE REALIZAÇÃO  | EXECUÇÃO  |
|------------------|----------|-----------------|---|---|---|
|                  |          |                 |   |   | FÍSICA<br>FASES / INDICADORES   |
| 01<br>0101       | A        | 285             | <b>Parque Habitacional Municipal</b><br>Execução de obras de conservação e reparação por empreitada                   | Jan. - Dez.<br><br>Abril 2011- 2013<br><br>12 de Abril<br><br>23 de Março<br><br>4 de Outubro | Acção concretizada parcialmente no âmbito do acompanhamento dos vários processos concluídos ou em curso e de novos processos.<br>Execução de obras de conservação e reparação por empreitada DGSPHM:<br>Il contrato (renovação) de prestação de serviços de manutenção edifícios/fogos de habitação social do município - 90% de execução física.<br>Execução de obras de conservação e reparação por empreitada DPRH:<br>Conclusão dos trabalhos e recepção provisória das obras de reparação e reabilitação da cobertura e fachadas do edifício da Rua Rogério Paulo nº 3º - Fiscalização dos trabalhos - controle técnico, administrativo e financeiro - (empreitada 01DPRH/2011).<br><br>Conclusão dos trabalhos e recepção provisória das obras de Reparação da cobertura em terraço no edifício Z 3º(empreitada 06DHRU/2011)<br><br>Conclusão dos trabalhos e recepção provisória das obras de conservação e reabilitação do edifício da Av. Eduardo Jorge nº 43º - Fiscalização dos trabalhos, controle técnico, administrativo e financeiro (empreitada 07DPRH/2011)<br><br>Empreitada de Reconstrução e conservação de fogos devolutos em vários bairros sociais no município (I) - Elaboração do Caderno de encargos , controle técnico, administrativo e financeiro, fiscalização da empreitada (02DHRU/2012)<br><br>Empreitada de Reconstrução e conservação de fogos devolutos em vários bairros sociais no município (II) - Elaboração do caderno de encargos e fiscalização dos trabalhos incluindo controle técnico, administrativo e financeiro (03DHRU/2012 )<br><br>Empreitada de Reconstrução e conservação de fogos devolutos em vários bairros sociais no município (III) - Preparação do caderno de encargos para concurso e lançamento da empreitada (07DHRU/2012) acção com continuidade em 2013 e 2014; |
| 0103             | A        | 16              | Elaboração de projectos de Arquitectura, especialidades e avaliação estrutural do edifício na Rua D. José I - Lote 65 | Acção concluída em anos anteriores  |   |



FUNÇÕES SOCIAIS

HABITAÇÃO E SERVIÇOS COLECTIVOS

HABITAÇÃO

## RELATÓRIO DE GESTÃO - 2012

2.

2.4.

2.4.1.

| CÓD. PROJ. ACÇÃO | TIP. O | N.º M.º E.º R.º O | PROJECTOS/ACÇÕES  | EXECUÇÃO           |  |
|------------------|--------|-------------------|---|--------------------|--|
|                  |        |                   |   | DATA DE REALIZAÇÃO | FÍSICA<br>FASES / INDICADORES  |
| 0107             | I      | 11                | Execução de obras de conservação e remodelação e beneficiação do edificado da Av. D. José I, 65 | Jan. - Dez.        | Ação concretizada em anos anteriores<br><br>Elaboração da revisão de preços com índices definitivos.   |
| 0110             | I      | 47                | Realização de obras de grande reparação   | Jan. - Dez.        | Ação concretizada parcialmente no âmbito do acompanhamento dos vários processos concluídos ou em curso e de novos processos.<br>Conclusão dos trabalhos e recepção provisória da empreitada de Reabilitação e conservação dos edifícios da Rua Abel Varzim nº(s) 7,5 e 3 e Rua Cândido de Oliveira nº(s) 2,4 e 6 Alfornelos - Fiscalização dos trabalhos, controle técnico, administrativo e financeiro (02DPRH/2011)<br>Preparação dos elementos para a empreitada de Reparação e manutenção do edifício na Rua Joaquim Martelo nº 9 (06DHRU/2012)<br>Elaboração das peças do projecto para a empreitada de reabilitação dos edifícios da Rua 1ª de Dezembro nº 54 e Rua Elias Garcia nº160; acção com continuidade em 2013 e 2014. |
| 0111             | A      | 1                 | Patrocínio Judiciário de despejo de fogos municipais  | Jan. - Dez.        | Ação em curso.   |
| <b>02</b>        |        |                   | <b>Parque Habitacional não Municipal</b>  |                    |  |
| 0201             | A      | 287               | Realização de obras de reparação em habitações de particulares                                  | Jan. - Dez.        | Ação concretizada.<br>Execução de obras coenivas:<br><br>Rua Aniceto do Rosário, 17 e 17-A, Venda Nova (4-DRPHP/10)<br>16 de Abril<br>Recepção Provisória<br><br>Preparação das empreitadas de requalificação das fachadas dos edifícios das Portas de Benfica e Estrada da Correia em Alfornelos a executar em 2013.  |
| 0203             | A      | 289               | Apoio financeiro à reabilitação do Parque Habitacional  | Jan. - Dez.        | Ação em curso.   |



FUNÇÕES SOCIAIS

HABITAÇÃO E SERVIÇOS COLECTIVOS

HABITAÇÃO

## RELATÓRIO DE GESTÃO - 2012

2.

2.4.

2.4.1.

| CÓD. PROJ. ACÇÃO | TIP. O | N.º M.º E.º R.º O | PROJECTOS/ACÇÕES   | EXECUÇÃO           |   |
|------------------|--------|-------------------|--|--------------------|---|
|                  |        |                   |  | DATA DE REALIZAÇÃO | FÍSICA  |
|                  |        |                   |  |                    | FASES / INDICADORES   |
| 10               |        |                   | <b>Programa Especial de Realojamento PER / Outras Operações</b>            |                    | <p>Ao nível dos Programas de comparticipação e financiamento para a realização de obras em imóveis particulares (recria, recriph e pn+) encontram-se vários processos em curso a aguardar resposta do IHRU. Após o deferimento do IHRU a CMA disponibilizará a comparticipação.</p> |
| 1007             | A      | 322               | Comparticipação municipal na aquisição de fogos pelo Regime PER - Famílias | -                  | Ação não concretizada   |
| 1008             | A      | 323               | Comparticipação municipal no Programa Retorno                              | -                  | Ação não concretizada.  |
| 1014             | A      | 335               | Programa de Apoio ao Auto-Realojamento                                     | Jan. - Dez.        | Ação concretizada, através da conclusão 34 Processos (entre os quais 4 PAAR +)  |
| 1015             | A      | 336               | Demolição de edifícios ilegais   | Jan. - Dez.        | Ação em curso.  |
|                  |        |                   |  | Abri. - Dez.       | Em execução a empreitada para a demolição de edifícios ilegais (Proc. 60/2011)  |
|                  |        |                   |  |                    | Em execução a empreitada para a Demolição de edifícios ilegais (Proc. 33/2012) - 40% de execução física   |
|                  |        |                   |  |                    | Em fase de análise de propostas - Demolição de edifícios ilegais (Proc. 49/2012)  |
|                  |        |                   |  |                    | Demolições de Construções e Edifícios ilegais (Proc. 50/2012) - Em fase de lançamento de concurso.  |
| 11               |        |                   | <b>Habitação a Custos Controlados</b>                                      |                    |   |
| 1111             | I      | 41                | Aquisição de fogos no Alto da Mira   | -                  | Ação não concretizada.  |
| 15               |        |                   | <b>Intervenção em Bairros Degradados</b>                                   |                    |   |
| 1501             | A      | 348               | Desenvolvimento de acções sócio-educativas                                 |                    | Ação não concretizada.  |
| 1502             | A      | 329               | Apoio a actividades recreativas e desportivas                              |                    | Ação não concretizada.  |
|                  |        |                   | <b>Outras Acções:</b>  |                    |   |
|                  |        |                   |  |                    | Pedidos de Habitação Extra PER:   |



FUNÇÕES SOCIAIS

HABITAÇÃO E SERVIÇOS COLECTIVOS

HABITAÇÃO

## RELATÓRIO DE GESTÃO - 2012

2.

2.4.

2.4.1.

| CÓD. PROJ. ACÇÃO | TIPO | N.º | PROJECTOS/ACÇÕES  | DATA DE REALIZAÇÃO  | EXECUÇÃO  |
|------------------|------|-----|---|---|---|
|                  |      |     |   |   | FÍSICA  |
|                  |      |     |   |   | FASES / INDICADORES   |
| 18               |      |     | <b>Protocolo IGAPHE / Zambujal</b>  |   | Abertura de 87 novos processos<br>Conclusão de 3 processos de realojamento<br>Planeamento, Acompanhamento e Avaliação do(s) Processos de Realojamento:<br>Conclusão de 73 processos de realojamento PER<br>Conclusão do processo de exclusão do PER de 40 agregados                               |
| 1802             | A    | 17  | Realização de obras de reparação e conservação  | Jan. - Dez.<br>Out. - Dez.  | Ação concretizada.<br>Conclusão da Reparação do sistema de aquecimento e AQS - Lote Z3 e sistema solar - Quinta do Paraíso Z2   |
| 1803             | A    | 18  | Desenvolvimento de projectos de inclusão sócio-urbanística  | Abril 2011 - 2013<br>Jan. - Dez.<br>24 de Outubro<br>14 de Dezembro | II contrato (renovação) de prestação de serviços de manutenção edifícios/fogos de habitação social do município - 93% de execução física.<br>Ação concretizada.<br>Visita ao Santuário de Fátima - 53 participantes (idades superiores ou iguais a 50 anos)<br>Dinamização da Festa de Natal (Z2) |
| 1807             | I    | 35  | Aquisição de equipamento diverso  | Jan. - Dez.   | Ação iniciada.<br>Proposta de aquisição de 16 placas de fogão e 10 exaustores - Z2 e Z3   |
| 1808             | A    | 11  | Elaboração dos projectos de segurança contra incêndio   | Jan. - Dez.   | Ação em curso (cerca de 75% de execução física).<br>Z3 - Elaboração telas finais/plantas de emergência (DOM) necessária ao pedido de vistoria da ANPC.<br>Em execução rectificações de segurança; Preparação da vistoria da certificação de segurança pela ANPC.                                  |
| 1812             | A    | 23  | Assistência técnica a equipamentos / Desenvolvimento de acções de adaptação nos elevadores e sistemas de segurança contra incêndios | Jan. - Dez.   | Ação em curso (cerca de 75% de execução física).<br>Manutenção de equipamentos nomeadamente <del>em</del> elevadores. Ação com continuidade em anos seguintes   |



FUNÇÕES SOCIAIS

HABITAÇÃO E SERVIÇOS COLECTIVOS

HABITAÇÃO

## RELATÓRIO DE GESTÃO - 2012

2.

2.4.

2.4.1.

| CÓD. PROJ. ACÇÃO | T. P. O. | N.º M. E. R. O. | PROJECTOS/ACÇÕES   | DATA DE REALIZAÇÃO | EXECUÇÃO   |
|------------------|----------|-----------------|--|--------------------|--|
|                  |          |                 |  |                    | FÍSICA   |
|                  |          |                 |  |                    | FASES / INDICADORES  |
| 1815             | I        | 22              | Realização de obras de grande reparação                    | Jan. - Dez.        | Ação em curso (cerca de 50% de execução física).   |
| <b>19</b>        |          |                 | <b>Bairro Municipal "Casal da Mira"</b>                    |                    |  |
| 1902             | A        | 13              | Realização de obras de reparação e conservação             | Jan. - Dez.        | Ação em curso.<br>Realização de Obras de Reparação e Conservação DPRH:<br>- Fornecimento e colocação de portas antivandalismo nas coberturas dos lotes 1 a 39 no Bairro Casal da Mira - Brandosa-; Preparação do caderno de encargos e fiscalização dos trabalhos da empreitada (emp.03DHRU2012) - cerca de 50% de execução física;<br>- Prestação de serviço - manutenção dos fogos. * Ação com continuidade em 2013 e 2014 - 50% de execução física. |
| 1903             | A        | 10              | Desenvolvimento de projectos de inclusão sócio-urbanística | Abril 2011- 2013   | Realização de Obras de Reparação e Conservação DGSPHM:<br>II contrato (renovação) de prestação de serviços de manutenção edifícios/fogos da habitação social do município - 98% de execução física.  |
| 1904             | A        | 54              | Manutenção e assistência técnica de equipamentos           | Jan. - Dez.        | Ação concretizada.<br>Manutenção dos elevadores.   |
| 1907             | A        | 12              | Realização de obras de grande reparação                    | 26 de Janeiro      | Ação concretizada.<br>Conclusão dos trabalhos referentes à empreitada - Reconstrução e conservação de fogos devolutos no Bairro Casal da Mira (I) (05DHRU/2011).   |



FUNÇÕES SOCIAIS

HABITAÇÃO E SERVIÇOS COLECTIVOS

HABITAÇÃO

## RELATÓRIO DE GESTÃO - 2012

2.

2.4.

2.4.1.

| CÓD. PROJ. ACÇÃO | T. P. O. | N.º M. E. R. O. | PROJECTOS/ACÇÕES  | EXECUÇÃO           |  |
|------------------|----------|-----------------|---|--------------------|--|
|                  |          |                 |   | DATA DE REALIZAÇÃO | FÍSICA   |
|                  |          |                 |   |                    | FASES / INDICADORES  |
|                  |          |                 |   | 17 de Janeiro      | Conclusão dos trabalhos e recepção provisória da empreitada - "Reconstrução e conservação de fogos devolutos no Bairro Casal da Mira II (09DHRU/2011 )"- fiscalização dos trabalhos incluindo controle técnico, administrativo e financeiro.   |
| 1910             | I        | 9               | Execução de obras de requalificação e acabamentos em fracções não habitacionais |                    | Ação reprogramada (cerca de 20% de execução física).   |
| <b>20</b>        |          |                 | <b>Bairro Municipal "Casal da Boba"</b>   |                    |  |
| 2002             | A        | 11              | Realização de obras de reparação e conservação                                  | Jan. - Dez.        | Ação em curso.<br>Realização de Obras de Reparação e Conservação DPRH:<br>Prestação de serviço - manutenção dos fogos - 20% de execução física.  |
|                  |          |                 |   | Abril 2011 - 2013  | Realização de Obras de Reparação e Conservação DGSPHM<br>II contrato (renovação) de prestação de serviços de manutenção edifícios/fogos de habitação social do Município - 96% de execução física.   |
| 2008             | A        | 13              | Realização de obras de grande reparação   | 2012 - 2015        | Ação em curso (20% de execução física global) e com continuidade em 2013, 2014 e 2015.<br>Empreitada de Execução de trabalhos de beneficiação em vãos de entrada dos edifícios da Boba:  |
|                  |          |                 |   | 13 de Setembro     | Elaboração do caderno de encargos e fiscalização dos trabalhos incluindo controle técnico, administrativo e financeiro<br>Conclusão dos trabalhos e Recepção provisória  |
| <b>21</b>        |          |                 | <b>Bairro Municipal "Casal do Silva"</b>  |                    |  |
| 2102             | A        | 15              | Realização de obras de reparação e conservação                                  | 2012-2013          | Ação concretizada no âmbito do acompanhamento dos vários processos concluídos ou em curso e de novos processos.<br>Realização de Obras de Reparação e Conservação DPRH:<br>Empreitada de Reconstrução e conservação dos fogos no Bairro Casal do Silva (1) :<br>Fiscalização dos trabalhos da empreitada (controle técnico, administrativo e Financeiro) |



FUNÇÕES SOCIAIS

HABITAÇÃO E SERVIÇOS COLECTIVOS

HABITAÇÃO

## RELATÓRIO DE GESTÃO - 2012

2.

2.4.

2.4.1.

| CÓD. PROJ. ACÇÃO | T. P. O. | N.º M. E. R. O. | PROJECTOS/ACÇÕES  | EXECUÇÃO                            |   |
|------------------|----------|-----------------|---|-------------------------------------|---|
|                  |          |                 |   | DATA DE REALIZAÇÃO                  | FÍSICA / FASES / INDICADORES  |
|                  |          |                 |   | 12 de Março                         | Conclusão dos trabalhos e recepção provisória.<br>Prestação de serviço para manutenção dos fogos; Acção com continuidade em 2013.   |
| 2103             | A        | 16              | Desenvolvimento de projectos de inclusão sócio-urbanística      | Jan. - Dez.<br>1 de Junho<br>Agosto | Realização de Obras de Reparação e Conservação DGSPHM:<br>*II contrato (renovação) de prestação de serviços (referido em 2.4.1 / 01.01) - 77% de execução física<br>Acção concretizada.<br>Atualização de Rendas:<br>Conclusão da proposta de atualização de rendas do parque habitacional municipal.<br>Elaboração de proposta de reificação das rendas aplicadas com valores indevidos identificados.<br><br>Preparação do processo de atualização de Agregados.<br><br>Edificado:<br>Levantamento e sistematização de 978 fichas de triagem sem resposta no âmbito do edificado e início do processo de resposta/resolução das anomalias arroladas nas mesmas.<br><br>Gestão de Fogos Devolutos:<br>Construção e aplicação de uma base em rede, de gestão partilhada (DGSPHM, DPRH e DHR) de fogos devolutos.<br><br>Acções de Despejo:<br>Organização e preparação dos processos relativos a 19 agregados familiares sinalizados para despejo por rendas em dívida. |
| 2110             | A        | 72              | Milha Urbana Falagueira Jovem                                   | Junho                               | Acção não concretizada.   |
| 23               |          |                 | Unidade Residencial Gaveto Aristides Sousa Mendes / José Galvão |                                     |   |



FUNÇÕES SOCIAIS

HABITAÇÃO E SERVIÇOS COLECTIVOS

HABITAÇÃO

## RELATÓRIO DE GESTÃO - 2012

2.

2.4.

2.4.1.

| CÓD. PROJ. ACÇÃO | T. P. O. | N.º M. E. R. O. | PROJECTOS/ACÇÕES  | DATA DE REALIZAÇÃO | EXECUÇÃO   |
|------------------|----------|-----------------|---|--------------------|--|
|                  |          |                 |   |                    | FÍSICA   |
|                  |          |                 |   |                    | FASES / INDICADORES  |
| 2301             | I        | 1               | Elaboração do projecto, execução da obra e respectiva fiscalização                | Dez.07-2014        | Ação em curso (cerca de 15 % de execução física global)<br>Continuação do apoio à prestação de serviços de aquisição do projecto, à fase de adjudicação da empreitada (04DHRU/2012) e à prestação de serviço para a coordenação de segurança e fiscalização da empreitada; *Ação com continuidade 2013 e 2014. |
| <b>24</b>        |          |                 | <b>Unidade Residencial Estrada da Brandoa / Av. Luis Gomes</b>                    |                    |  |
| 2401             | I        | 2               | Elaboração do projecto, execução da obra e respectiva fiscalização                | -                  | Ação não concretizada.   |
| <b>25</b>        |          |                 | <b>Unidade Residencial Alto da Mira</b>   |                    |  |
| 2501             | I        | 3               | Elaboração do projecto, execução da obra e respectiva fiscalização                | Jun.10-Dez.2014    | Ação iniciada (cerca de 5 % de execução física)<br>Elaboração do programa preliminar, estudo prévio de Arquitectura e o caderno de encargos (2ª versão) para aquisição do projecto, com modalidade de alojamento para idosos, em estrutura residencial por "quintas".  |
| <b>26</b>        |          |                 | <b>Programa de Realojamento dos núcleos da Mina</b>                               |                    |  |
| 2601             | I        | 4               | Aquisição de fogos, planeamento e operacionalização dos processos de realojamento | Jan.-Dez.          | Ação em curso (69% de execução física).<br>Aquisição de 13 fogos dispersos   |
| 2604             | A        | 44              | Demolição de construções ilegais  |                    | Ação iniciada.<br>Demolições de Construções e Edifícios Ilegais (Proc. 50/2012) - Preparação do lançamento de concurso.  |

N



R

RELATÓRIO DE GESTÃO - 2012

R

gr

FUNÇÕES SOCIAIS

2.

HABITAÇÃO E SERVIÇOS COLECTIVOS

2.4.

ORDENAMENTO DO TERRITÓRIO

2.4.2.

| CÓD. PROJ. ACCÇÃO | TIPO | N.º M.º                          | EXECUÇÃO  |                     |
|-------------------|------|----------------------------------|---|---------------------|
|                   |      |                                  | FÍSICA  |                     |
|                   |      |                                  | DATA DE REALIZAÇÃO  | FASES / INDICADORES |
| 05                |      | Sistema de Informação Geográfica | <p><b>Reorganização Administrativa da Amadora ( RAA ) - 100% de execução física</b></p> <p>Jan. - Out. Elaboração da Proposta de Reorganização Administrativa Territorial do Município da Amadora, em conformidade com a Lei nº 22/2012, de 30 de Maio.<br/>Reconfiguração do território do Município da Amadora em seis novas freguesias:</p> <p>24 de Setembro Elaboração de fundamentação técnica proposta e aprovada em Câmara</p> <p>4 de Outubro Pronúncia da Assembleia Municipal</p> <p>2 de Novembro Parecer positivo da Unidade Técnica para a Reorganização Administrativa do Território, da Assembleia da República.</p> <p>Jul. - Ago. Suporte em diferentes apresentações (powerpoint) de todas as etapas do processo com o objetivo de melhor explicação e consensualização da proposta.<br/>Submetida a proposta inicial depois da primeira aprovação em sessão de câmara à participação pública através de site dedicado à Reorganização Administrativa da Amadora:<br/>4088 visitas<br/>Visualização de 16076 páginas</p> <p>5 a 21 de Setembro Participação presencial:<br/>Realização de sessões nas Juntas de Freguesia - 731 presenças, 109 participantes num total de 25 horas.<br/>Participação escrita:<br/>8 emails e 2 exposições recebidas nas Juntas de Freguesia</p> <p>Outros canais de divulgação:<br/>Boletim municipal nº 12 com tiragem de 82 000 exemplares<br/>newsletter municipal a anunciar o calendário das reuniões de participação pública e edital a anunciar as reuniões de participação pública</p> |                     |

#

afan...

#

M

75

fuf

N



R

RELATÓRIO DE GESTÃO - 2012

R

gr

FUNÇÕES SOCIAIS

2.

HABITAÇÃO E SERVIÇOS COLECTIVOS

2.4.

ORDENAMENTO DO TERRITÓRIO

2.4.2.

| CÓD. PROJ. ACCÇÃO | TIPO | N.º | M.º | R.º | EXECUÇÃO           |  |
|-------------------|------|-----|-----|-----|--------------------|--|
|                   |      |     |     |     | FÍSICA             |  |
|                   |      |     |     |     | DATA DE REALIZAÇÃO | FASES / INDICADORES  |
|                   |      |     |     |     |                    | <p><b>Tratamento de informação para monitorização e suporte à revisão do Plano de Diretor Municipal</b></p> <p>Jan. - Dez. <b>Revisão das Condicionantes PDM (60% de execução física):</b></p> <p>Revisão do Traçado do Aqueduto Geral e Subsidiários e seus respiradouros:</p> <ul style="list-style-type: none"> <li>- Ajustamento geométrico do traçado do aqueduto geral, subsidiários e respiradouros.</li> <li>- Georreferenciação de novos respiradouros.</li> <li>- Pedido de fornecimento de informação à EPAL, para validar as designações, traçado conhecido e desconhecido pela autarquia.</li> <li>- Partilha de informação entre entidades para complementar e compilar toda a informação do traçado (recorrendo a evidências físicas e bibliográficas)</li> <li>- Realização de levantamento topográfico dos troços a norte da mina de São Brás e Aqueduto das Galogas. A continuar em toda a extensão do Aqueduto.</li> </ul> <p>Julho Ajustamento da servidão non aedificandi da EN 117 com recurso a trabalho de campo. Redefinição a executar em base as vias da rede nacional complementar -(25% de execução física).</p> <p><b>Categorias Funcionais de Solo Urbano- Atividades Económicas (50% de execução física)</b></p> <p>Jan. - Dez. Atualização temática para PDM no quadro do Decreto Regulamentar 11/2009, de 29 de Maio/Artigo 21º. Com base no levantamento funcional procede-se à recolha de informação sobre área do estabelecimento, através de consulta e análise dos processos de obras DAU e respetivo preenchimento na base de dados. Foram inseridos os nºs de processo na tabela levantamento para integração de informação recorrendo à consulta ao Prê-Registo e pesquisa no Sigma Urbanismo. Este trabalho envolve simultaneamente a requisição e consulta a processos DAU, fichas de medições e telas finais para extração de áreas dos estabelecimentos onde existem estabelecimentos ocupados com funções urbanas. Oito freguesias realizadas</p> <p><b>Censos 2011- Resultados Definitivos</b></p> <p>Novembro Tratamento da informação censitária para REOT - 20% de execução física.</p> <p>Nov. - Dez. Atualização da Publicação Amadora XXI - Território e Economia 2011</p> |

gr

afonso

gr

gr

gr

gr

N



R

RELATÓRIO DE GESTÃO - 2012

R

gt

FUNÇÕES SOCIAIS

2.

HABITAÇÃO E SERVIÇOS COLECTIVOS

2.4.

ORDENAMENTO DO TERRITÓRIO

2.4.2.

| CÓD. PROJ. ACÇÃO | TIPO | N.º M.º P.º R.º O. | DESCR. ACÇÃO  | EXECUÇÃO           |   |
|------------------|------|--------------------|---|--------------------|---|
|                  |      |                    |   | DATA DE REALIZAÇÃO | FÍSICA  |
|                  |      |                    |   |                    | FASES / INDICADORES   |
| 0501             | I    | 368                | Actualização de equipamento e software no âmbito do projecto do núcleo SIG e da expansão do SIG aos serviços municipais | Nov. - Dez.        | Análise e produção de pareceres para proposta final de plano no âmbito da comissão de acompanhamento da revisão dos PDM de Odivelas e de Oeiras   |
|                  |      |                    |   | Jan. - Dez.        | <b>Página Informação Geográfica - Site CMA</b><br>Nº acessos Geoportal - 15080<br><br>Nº acessos Informação Geográfica e Urbana - 46825   |
|                  |      |                    |   | Jan. - Dez.        | <b>Site RAA</b><br>Nº acessos - 6252 / Nº Visualizações- 24534  |
|                  |      |                    |   | Jan. - Dez.        | <b>Trabalhos solicitados por serviços CMA, entidades externas ou municipais</b><br>110 registos que correspondem a trabalhos de natureza e dimensão variada<br>77 plantas para instrução de direitos de preferência e inserção de atributos na tabela do projecto   |
|                  |      |                    |   | Jan. - Dez.        | Ação de carácter contínuo,<br><br><b>Criação de Fluxos de Informação Geográfica</b><br><b>Desenvolvimento do Geoportal PER - objetivos atingidos:</b><br>Georreferenciação e atualização do cadastro PER<br>Funcionalidades de edição no DHRU<br>Elaboração de mapas temáticos<br>Informação centralizada e acessível a todos os serviços intervenientes<br>Capacitação dos técnicos<br>Monitorização |
|                  |      |                    |   | Jul. - Set.        | <b>SIG Espaços Verdes</b><br>Conclusão da introdução das áreas medidas digitalmente em todos os espaços verdes, informação fiável para integrar protocolos de descentralização para as novas freguesias   |

*[Handwritten signature]*

*[Handwritten signature]*

*[Handwritten signature]*

*[Handwritten signature]*

*[Handwritten signature]*

*[Handwritten signature]*

*[Handwritten signature]*

N



R

RELATÓRIO DE GESTÃO - 2012

R

gt

FUNÇÕES SOCIAIS

2.

HABITAÇÃO E SERVIÇOS COLECTIVOS

2.4.

ORDENAMENTO DO TERRITÓRIO

2.4.2.

| CÓD. PROJ. ACÇÃO | TIPO | N.º MÊS  | REALIZAÇÃO     | EXECUÇÃO  |  |
|------------------|------|--|----------------|---|--|
|                  |      |  |                | FÍSICA  |  |
|                  |      |  |                | FASES / INDICADORES   |  |
|                  |      |  | Out. - Dez.    | <p>Georreferenciação dos parques infantis</p> <p>Integração do tema das árvores numa aplicação exportável para equipamento móvel que suporta o trabalho de atualização do estado fitossanitário das mesmas</p> <p><b>Desenvolvimento do Geoportal RSU - objetivos atingidos:</b></p> <p>Atualização da georreferenciação dos meios de deposição</p> <p>Georreferenciação das papelarias</p> <p>Elaboração de mapas temáticos</p> <p>Funcionalidades de edição no DASU</p> <p>Criação de site específico para demonstrar Indicadores ERSAR ( Entidade Reguladora dos Serviços de Águas e Resíduos</p> <p>Monitorização</p> |  |
|                  |      |  | Jul. - Set.    | <p><b>SIG Recenseamento de Idosos Isolados (Projeto a continuar após disponibilização dos dados censitários ao edifício )</b></p> <p>Georreferenciação dos idosos a partir dos registos das instituições.</p> <p>Montagem do projeto de georreferenciação do recenseamento de idosos através da plataforma de sig online e respetiva formação as Técnicas da DIS</p> <p>Funcionalidades de edição no DIS</p>  |  |
| 0502             | 21   | Aquisição de cartografia digital à escala 1/2000 em parceria com os SMAS | Jan.09 - 2013  | <p>Ação em curso (95% de execução física global)</p> <p><b>Base Geográfica de Referência Municipal / Aquisição de Cartografia Modelo IGP (95% de execução física):</b></p>  |  |
|                  |      |  | 12 de Dezembro | <p>Homologação dos Ortos à escala 1/2000 pela Direção Geral do Território (processo 141)</p> <p>Seguimento da cartografia vetorial para o produtor para correção em virtude da deteção de alguns erros em altimetria e completude para posterior submissão à homologação.</p>   |  |

Handwritten signature

Handwritten signature

Handwritten signature

Handwritten signature

Handwritten signature

Handwritten signature

N



R

RELATÓRIO DE GESTÃO - 2012

R

gt

FUNÇÕES SOCIAIS

2.

HABITAÇÃO E SERVIÇOS COLECTIVOS

2.4.

ORDENAMENTO DO TERRITÓRIO

2.4.2.

| CÓD. PROJ. ACÇÃO | TIPO | N.º INTERO | EXECUÇÃO                   |  |
|------------------|------|------------|----------------------------|--|
|                  |      |            | DATA DE REALIZAÇÃO         | FÍSICA   |
|                  |      |            |                            | FASES / INDICADORES  |
|                  |      |            | Jan. - Mar.                | <b>Servidor de Informação Territorial – Aplicações Externas e Mapas Interativos (90% de execução física)</b><br>Inclusão de fotografias de equipamentos no serviço do Roteiro Municipal em seis freguesias. Fotos de escolas e parques urbanos foram incluídos na totalidade.<br>Atualizações de dados em 632 registos do serviço roteiro municipal<br>Plataforma de apoio às matrículas<br>Reformulação das Plantas de Localização on line: migração de projetos nos sistemas de referência, atualização dos temas, reformulação de layouts e integração com a aplicação das plantas de localização internas<br>Adição de funcionalidades no PDM on line - relatórios de confrontação com ordenamento, servidões e planos |
|                  |      |            | Jan. - Dez.                | <b>Banco de Dados Geográfico</b><br>Georreferenciação do licenciamento, obras concluídas pós 1994<br>Compatibilização entre o desenho das cedências provenientes dos alvarás de loteamento e as registadas como património municipal   |
| 0503             | A    | 39         | Jan. - Dez.                | Acção em curso   |
| 0510             | A    | 362        | Jan. - Dez.<br>Mai. - Jun. | Acção concretizada.<br><b>Estatísticas do Mercado de Emprego</b><br>Elaboração e divulgação das Estatísticas do Mercado de Emprego. Boletim do 1º Semestre 2012.<br>Apresentação das Estatísticas do Mercado de Emprego a par do Sistema de Indicadores de Desenvolvimento Territorial (SIDT2012) em sessão do CLAS.   |
| 06               |      |            |                            |  |
| 0602             | A    | 376        | Jan. - Dez.                | <b>Intervenções de Qualificação Urbanística</b><br>Elaboração de um plano-programa e projectos de qualificação sócio-urbanística da Cova da Moura. Acção em curso.   |

*[Handwritten signature]*

*[Handwritten signature]*

*[Handwritten signature]*

*[Handwritten signature]*

*[Handwritten signature]*

*[Handwritten signature]*

*[Handwritten signature]*



## RELATÓRIO DE GESTÃO - 2012

## FUNÇÕES SOCIAIS

2.

## HABITAÇÃO E SERVIÇOS COLECTIVOS

2.4.

## ORDENAMENTO DO TERRITÓRIO

2.4.2.

| CÓD. PROJ. ACÇÃO | TIPO | N.º IMPRO   | EXECUÇÃO           |                                    |
|------------------|------|---|--------------------|------------------------------------|
|                  |      |   | DATA DE REALIZAÇÃO | FÍSICA                             |
|                  |      |   |                    | FASES / INDICADORES                |
| <b>08</b>        |      | <b>Aquisição / Expropriação de Terrenos</b>   |                    |                                    |
| 0801             | I    | 382 Rede viária municipal, Equipamentos colectivos e infraestruturas urbanísticas   | Jan. - Dez.        | Ação em curso.                     |
| <b>11</b>        |      | <b>PIDARIV - Programa URBAN</b>   |                    |                                    |
| 1102             | I    | 378 E.B. Falagueira 3 - Conclusão da construção do edifício escolar existente, execução dos espaços exteriores e aquisição de equipamento | -                  | Ação concluída em anos anteriores. |
| 1103             | I    | 377 E.B. Damaia 2 - Conclusão da construção do pavilhão desportivo, execução dos espaços exteriores e aquisição de equipamento            | -                  | Ação concluída em anos anteriores. |
| 1105             | I    | 380 Casa de Acolhimento Infantil / Centro Comunitário Intergeracional - Execução da obra de reabilitação                                  | -                  | Ação concluída em anos anteriores. |
| <b>12</b>        |      | <b>PISUB - Programa de Intervenção Sócio - Urbanística da Brandoa / PROQUAL</b>   |                    |                                    |
| 1202             | I    | 388 Aquisição do Palácio da Brandoa   | Jan. 03 - 2012     | Ação em curso.                     |
| 1203             | I    | 342 Execução de obras de construção do Centro da Juventude  | -                  | Ação concluída em anos anteriores. |
| 1213             | I    | Parque Escolar da Brandoa / ATL Municipal e Jardim de Infância da Brandoa / Creche  | -                  | Ação concluída em anos anteriores. |
| 121302           | I    | 25 Elaboração de projecto e Execução de obras de construção dos edifícios escolares e respectiva fiscalização                             | -                  | Ação concluída em anos anteriores. |
| <b>13</b>        |      | <b>PIDDAB - Programa Integrado de Desenvolvimento da Damaia - Buraca / URBAN II</b>   |                    |                                    |
| 1304             | I    | Jardim Central da Buraca  | -                  | Ação concluída em anos anteriores. |
| 130402           | I    | 360 Execução da obra de recuperação do parque e respectiva fiscalização   | -                  | Ação concluída em anos anteriores. |



## RELATÓRIO DE GESTÃO - 2012

## FUNÇÕES SOCIAIS

2.

## HABITAÇÃO E SERVIÇOS COLECTIVOS

2.4.

## ORDENAMENTO DO TERRITÓRIO

2.4.2.

| CÓD. PROJ. ACÇÃO | TIPO | N.º MEMBRO | EXECUÇÃO           |   |
|------------------|------|------------|--------------------|---|
|                  |      |            | DATA DE REALIZAÇÃO | FÍSICA  |
|                  |      |            |                    | FASES / INDICADORES   |
| 1308             |      |            |                    |   |
| 130802           | I    | 367        |                    | Acção concluída em anos anteriores.   |
| 130803           | I    | 27         |                    | Acção não concretizada.   |
| 1314             |      |            |                    | "Rotas"   |
| 131406           | A    | 45         |                    | Acção concluída em anos anteriores.   |
| <b>20</b>        |      |            |                    | <b>Bairros Críticos - Intervenção de Qualificação Urbanística na Cova da Moura</b>  |
| 2003             | A    | 30         | Jan. - Dez.        | Elaboração do Plano de Pormenor. Acção em curso.  |
| 2004             |      |            | Jan. - Dez.        | Implementação do PIPEME (Programa Imediato de Pequenos Melhoramentos). Acção de carácter contínuo.  |
| 200402           | A    | 31         | Jan. - Dez.        | Apoio financeiro ao desenvolvimento de acções de recolha de resíduos e de limpeza de ruas. Acção concretizada no quadro de Protocolo de Colaboração entre a CMA e a Associação de Moradores do Alto da Cova da Moura, cujo objecto consiste na formação de pessoas na área da manutenção/conservação de limpeza de arruamentos, visando a inserção na comunidade.   |
| 2011             | I    | 53         |                    | Execução de obras de instalação de balneários e cobertura e de Qualificação do Polidesportivo. Acção concluída em anos anteriores. Acompanhamento do desenvolvimento do projecto.   |
| <b>22</b>        |      |            |                    | <b>Requalificação Urbana da Zona Centro</b>   |
| 2202             | A    | 37         | Jan. - Jun.        | Implementação do Projecto de Recuperação Urbana da Zona Centro da Venteira / Santos Matos. Acção concretizada. Conclusão dos trabalhos respeitantes à empreitada de "Requalificação do edifício da Avenida Santos Matos (2-DRPHP/10). O projecto de intervenção no edifício da Avenida Santos Matos pressupôs a reabilitação de todo o edifício da Avenida, com a preocupação do piso térreo de forte cariz comercial. Recepção provisória. |
| 24               |      |            | 15 de Maio         | Requalificação Urbana da Avenida Humberto Delgado / Envolvente do Parque Aventura   |



## RELATÓRIO DE GESTÃO - 2012

## FUNÇÕES SOCIAIS

2.

## HABITAÇÃO E SERVIÇOS COLECTIVOS

2.4.

## ORDENAMENTO DO TERRITÓRIO

2.4.2.

| CÓD. PROJ. ACÇÃO | TIPO | N.º REFER. |  | EXECUÇÃO   |   |
|------------------|------|------------|--|--|---|
|                  |      |            |  | DATA DE REALIZAÇÃO   | FÍSICA  |
|                  |      |            |  |  | FASES / INDICADORES   |
| 2401             | A    | 24         | Início e conclusão do projecto de Requalificação do edifício |  | Ação não concretizada.  |
| <b>25</b>        |      |            | <b>Requalificação Urbana da Cidade</b>                       |  |   |
| 2501             | A    | 25         | Divulgação dos mecanismos de apoio                           | Jan. - Dez.  | Ação concretizada.<br>Elaboração de painéis publicitários (telas) com a designação "Obras em curso" e "Prédio curado" para serem colocados nas fachadas dos edifícios em processo de reabilitação;<br><br>Correcções ao guia informativo onde são divulgadas as acções levadas a cabo pela DRPHP para a reabilitação do parque habitacional privado, bem como as medidas e incentivos ao dispor dos particulares;<br><br>Material de apoio e divulgação da realização do seminário "Da reabilitação urbana à reabilitação da urbanidade" O projeto Santos Matos, Junho de 2012. |
| 2502             | A    | 50         | Execução de trabalhos de demolição de edifícios dispersos    | Jan. - Set.<br>2 de Abril<br>24 de Abril<br>21 de Setembro | Ação concretizada.<br>Recepção Provisória da empreitada de Execução dos Trabalhos de Demolição de Edifícios dispersos (Proc. 06/2010)<br>Recepção Provisória da empreitada de Execução dos Trabalhos de Demolição de Edifícios dispersos (Proc. 28/2011)<br>Recepção Provisória da empreitada de Execução dos trabalhos de demolição de edifícios dispersos (Proc. 59/2011)   |
| 2503             | A    | 26         | Elaboração da Carta de Requalificação Urbana                 | Jan-Dez<br><br>Dezembro                                    | Ação concretizada.<br>Estratégia Municipal de Reabilitação Urbana:<br>Ajuste directo para o desenvolvimento de uma estratégia de reabilitação urbana, adjudicada à sociedade CEDRU - Centro de Estudos e Desenvolvimento Regional e Urbano, Lda. Apresentação de relatórios preliminares do documento.<br>Conclusão do relatório final.   |
| 27               |      |            | "Zambujal Melhora!"  |  |   |

N



R

RELATÓRIO DE GESTÃO - 2012

R

gr

FUNÇÕES SOCIAIS

2.

HABITAÇÃO E SERVIÇOS COLECTIVOS

2.4.

ORDENAMENTO DO TERRITÓRIO

2.4.2.

| CÓD. PROJ. ACÇÃO | TIPO | N.º M.º P.º O.     | EXECUÇÃO   |  |
|------------------|------|--------------------|--|--|
|                  |      |                    | DATA DE REALIZAÇÃO   | FÍSICA   |
|                  |      |                    |  | FASES/INDICADORES  |
|                  |      |                    |  | <p>Programa de Ação aprovado pela Comissão Diretiva do Programa Operacional Regional de Lisboa, em 17.07.2009, no quadro do Regulamento Específico, Política de Cidades – Parcerias para a Regeneração Urbana. Desenvolvido em parceria entre a Câmara Municipal da Amadora, o Instituto da Habitação e da Reabilitação Urbana e a EIPDA E.M., teve com o objetivo geral de iniciar a requalificação do Bairro do Zambujal, aos níveis do edificado, espaço público e ambiente urbano, aproveitando a oportunidade para alavancar um processo de mudança e desenvolvimento social.</p> <p>Acompanhamento da monitorização das Operações do programa de ação, preparação e envio dos formulários dos relatórios trimestrais, para os parceiros. Elaboração dos Relatórios anuais de todas as Operações (10) do "Zambujal Melhorar", em articulação com o DOM, no caso das Operações de carácter material e no caso das Operações cujos beneficiários são as restantes organizações da parceria operacional.</p> <p>Articulação com a Autoridade de Gestão para boa execução das Operações e prestação de todos os esclarecimentos solicitados, designadamente no que se refere aos pedidos de reprogramação apresentados. Articulação de procedimentos com os serviços de contabilidade tendo em vista parametrização de receita no âmbito do Programa. Atualização das contas correntes das entidades beneficiárias do Programa (EIPDA, FB, Partilha).</p> <p>Recolha da documentação contabilística, tratamento da mesma e submissão de pedidos de pagamento.</p> |
|                  |      |                    | <p>23 de Abril e 28 de Maio<br/>Realização de 2 reuniões com os moradores do Bairro, num total de 100 participantes (Praça das Minas, Parque das Galegas e Parque da Porta do Viveiro), para sensibilizar para a importância da preservação do espaço público.</p> <p>5 de Novembro e 17 de Dezembro<br/>Realização de 2 reuniões com as instituições sedeadas no bairro visando delinear estratégias conjuntas que contribuam para reduzir os riscos de utilização indevida e vandalização do espaço público e equipamentos.</p> <p>5 de Novembro<br/>Reunião com o Instituto Missionário da Consolata visando aferir a possibilidade de rentabilização do Espaço Oportunidade 2 por forma a dar continuidade ao desenvolvimento de atividades com a população do Bairro. Informação para monitorização do Plano de Desenvolvimento Social.</p> |  |
| 2701             |      | Eixo 1 - Habitação |  | Edifícios municipais da Rua das Minas: Caracterização do estado de conservação dos fogos e vistorias ao edificado, no âmbito da validação dos trabalhos propostos, nas candidaturas e sua realização física.   |
| 270101           |      | Melhor Casa        |  |  |

JP

afonso

R

MA

ful

ant



## RELATÓRIO DE GESTÃO - 2012

## FUNÇÕES SOCIAIS

2.

## HABITAÇÃO E SERVIÇOS COLECTIVOS

2.4.

## ORDENAMENTO DO TERRITÓRIO

2.4.2.

| CÓD. PROJ. ACÇÃO | TIPO | N.º | TÍTULO   | EXECUÇÃO           |  |
|------------------|------|-----|--|--------------------|--|
|                  |      |     |  | DATA DE REALIZAÇÃO | FÍSICA   |
|                  |      |     |  |                    | FASES / INDICADORES  |
| 2701010          | I    | 1   | "Melhor Prédio" - Execução de obras de reabilitação e beneficiação das fachadas dos edifícios e respectivos espaços comuns |                    | Ação concluída em anos anteriores.   |
| 2701010          | A    | 1   | "Melhor Casa" - Organização e realização do Concurso de Ideias e propostas para Auto Reabilitação dos fogos                | Jan. - 2013        | Ação em curso (90% de execução física)<br>Acompanhamento da implementação do Projeto;<br>Realização de 7 visitas domiciliárias para acompanhamento das obras;<br>Registo das despesas apresentadas pelos beneficiários e verificação da execução financeira dos apoios;<br>Atendimento e apoio aos candidatos;<br>4 reuniões de Júri do concurso (19 de janeiro, 13 de Julho, 17 de outubro e 4 de dezembro);<br>Articulação com o Departamento de Habitação e Requalificação Urbana para vistorias às frações abrangidas pela iniciativa. |
|                  |      |     |  | 7 de Março         | Elaboração e aprovação de informação técnica, relativa às candidaturas aprovadas pelo Júri do concurso, dos apoios e condições. (Proposta nº 90/2012);<br>Nº TOTAL DE CANDIDATURAS APRESENTADAS - 11<br>Nº TOTAL DE CANDIDATURAS APROVADAS - 8<br>Nº DE FOGOS COM MELHORAMENTOS INTERIORES PREVISTO - 6 / Nº DE FOGOS COM MELHORAMENTOS INTERIORES - EM EXECUÇÃO - 8 (133,33%)<br>Nº DE RESIDENTES A ENVOLVER - 25/ Nº DE RESIDENTES ENVOLVIDOS - 34 (136%)  |
| 2701010          | A    | 61  | Conservação e reparação elevadores dos fogos municipais da Rua Gerrado do Zambujeiro                                       | -                  | Ação em curso.<br>* Continuação das vistorias de acompanhamento dos trabalhos de reparação dos elevadores  |
| 2701010          | A    | 77  | Protocolo de Parceria com a "A Partilha" Associação de Moradores do Bairro do Zambujal                                     | Jan-Dez            | Ação concretizada.<br>Elaboração de certificados de participação e mérito (articulação com o GIRP e a "A Partilha"), para afixação nos prédios municipais;   |

*N*

*R*

*R*

*gr*



RELATÓRIO DE GESTÃO - 2012

FUNÇÕES SOCIAIS

2.

HABITAÇÃO E SERVIÇOS COLECTIVOS

2.4.

ORDENAMENTO DO TERRITÓRIO

2.4.2.

| CÓD. PROJ. ACÇÃO | TIPO | N.º REFER.  | EXECUÇÃO   |  |
|------------------|------|---|--|--|
|                  |      |   | DATA DE REALIZAÇÃO   | FÍSICA   |
|                  |      |   |  | FASES / INDICADORES  |
| 2702             |      | Eixo 2 - Ambiente e Espaço Público  |  |  |
| 270201           | 2    | Construir Uma Centralidade: Praça das Minas - Elaboração de projecto e execução da obra de qualificação urbanística e paisagística e respectiva fiscalização      | <p>26 de Maio</p> <p>Jan-Dez</p> <p>9 de Janeiro</p> <p>12 de Dezembro</p> | <p>Organização e realização de visita a Guimarães, em articulação com a "A Partilha" e a Junta de Freguesia da Buraca, conjugando visita ao Brº de N.º 5.º da Conceição (IHRU) e recepção pela Associação de Moradores do mesmo com a iniciativa Guimarães Capital Europeia da Cultura; a iniciativa envolveu 33 pessoas; elaboração de documento divulgativo desta iniciativa – Programa/Convite (articulação com o GIRP).</p> <p>Ação concretizada.</p> <p>Conclusão dos trabalhos e recepção provisória.</p> <p>Visita de Verificação Física e Administrativa por parte da autoridade de gestão - CCDR.LVT nos termos do previsto nas alíneas k) e l) do n.º 1 da cláusula citava do contrato de financiamento celebrado entre a Autoridade de Gestão do POR Lisboa e a autarquia, bem como para cumprimento das condições de certificação de despesas referidas no artigo 24º do Regulamento Geral do FEDER e do FC.</p> <p>Resultados:<br/>                     População abrangida pela intervenção (Plano de Ação) – 3500 (100%)<br/>                     Mobiliário urbano ou outro equipamento – 33 (471%)<br/>                     Espaços urbanos multifuncionais requalificados (m²) – 9526 (100%)<br/>                     Estruturas de gestão e manutenção do espaço público criadas – 0 (0%)<br/>                     Área Total intervencionada (m²) - 9.526 (100%)<br/>                     Área verde (m²) - 3.832,55 (186%)<br/>                     Área de arranjo urbanístico (incluindo zona multifunções com estrutura de sombra e parque infantil) (m²) - 7.460 (100%)</p> |
| 270202           | 3    | Caminhos do Zambujal: "Mães d' Água" - Elaboração de projecto e execução de obras de qualificação, reporefilamento e iluminação pública e respectiva fiscalização |  | Ação concluída em anos anteriores.   |

*[Handwritten signature]*

*[Handwritten signature]*

*afanaz*

*[Handwritten signature]*

*[Handwritten signature]*

*[Handwritten signature]*

*[Handwritten signature]*

*N*

*R*

*R*

*gr*



RELATÓRIO DE GESTÃO - 2012

FUNÇÕES SOCIAIS

2.

HABITAÇÃO E SERVIÇOS COLECTIVOS

2.4.

ORDENAMENTO DO TERRITÓRIO

2.4.2.

| CÓD. PROJ. ACÇÃO | TIPO | N.º OPER. | EXECUÇÃO           |   |
|------------------|------|-----------|--------------------|---|
|                  |      |           | DATA DE REALIZAÇÃO | FÍSICA  |
|                  |      |           |                    | FASES / INDICADORES   |
| 270203           |      |           | 12 de Dezembro     | * Mães d'Água I - Instalações Eléctricas – Iluminação Pública (Empreitada 23/09)<br>* Mães d'Água II - Reposição de pavimentos – Execução de obras de reperfilamento<br>* Mães d'Água III - Reposição de pavimentos – Execução de obras de qualificação do espaço público<br>Resultados:<br>* População abrangida pela intervenção (Plano de Acção) – 3500 (100%)<br>* Espaços verdes urbanos qualificados (m²) - 8.000 (100%)<br>* Ciclovias criadas/reabilitadas (m) - 1.557 (100%)<br>* Arruamentos remodelados/ ampliados (m) – 450 (100%)<br>* Mobiliário urbano ou outro equipamento – 87 (100%)<br>* Espaços recuperados e refuncionalizados (m²) - 21.920 (100%)<br>* Área Total Intervencionada (m²) - 21.920 (100%)<br>Visita de Verificação Física e Administrativa por parte da autoridade de gestão - CCDR.LVT em termos do previsto nas alíneas k) e l) do n.º 1 da cláusula oitava do contrato de financiamento celebrado entre a Autoridade de Gestão do POR Lisboa e a autarquia, bem como para cumprimento das condições de certificação de despesas referidas no artigo 24º do Regulamento Geral do FEDER e do FC. |
| 2702030          | 4    |           | Jan-Dez            | Ação concretizada.  |
|                  |      |           | 23 de Novembro     | Submetida a reprogramação da Operação do Programa "Zambujal Melhora" que integra a componente (Operação 5) correspondente a empreitada de execução da obra de qualificação urbanística e paisagística (Proc. 14/2011)   |

*[Handwritten signature]*

*[Handwritten signature]*

*[Handwritten signature]*

*[Handwritten signature]*

*[Handwritten signature]*

*[Handwritten signature]*

*[Handwritten signature]*

N



R

RELATÓRIO DE GESTÃO - 2012

R

gr

FUNÇÕES SOCIAIS

2.

HABITAÇÃO E SERVIÇOS COLECTIVOS

2.4.

ORDENAMENTO DO TERRITÓRIO

2.4.2.

| CÓD. PROJ. ACCÇÃO | TIPO | N.º OPERO | EXECUÇÃO           |  |
|-------------------|------|-----------|--------------------|--|
|                   |      |           | DATA DE REALIZAÇÃO | FÍSICA   |
|                   |      |           |                    | FASES / INDICADORES  |
| 2702030           | I    | 5         |                    | <p>Resultados:</p> <p>Mobiliário urbano cu outro equipamento – 50 (100%)<br/> Lugares de estacionamento automóvel criados – 145 (100%)<br/> Espaços urbanos multifuncionais requalificados (m²) – 28.046 (100%)</p> <p>A intervenção contemplou:</p> <p>Reperilamento de alguns arruamentos (R. das galegas, Estrada do Zambujal e Praça de S. José)<br/> Execução de "Pista de Caminhada"<br/> Plantação de árvores em caldeira ao longo de separador e em passeios<br/> Limpeza e ajardinamento dos taludes da R. das galegas<br/> Integração paisagística de três rotundas<br/> Plantação de árvores no Parque do Zambujal<br/> Instalação de sistema de rega automático destinado à rega de árvores em caldeira e zona verde<br/> Instalação de mobiliário urbano (papeleiras)</p> |
|                   |      |           | 5 de Março         | Conclusão dos trabalhos e recepção provisória.   |
|                   |      |           | Jan-Dez            | Ação concretizada.   |
|                   |      |           | 23 de Novembro     | Submetida a reprogramação da Operação do Programa "Zambujal Melhor" que integra a componente (Operação 5) correspondente à empreitada de execução da obra de qualificação urbanística e paisagística (Proc. 24/2011)   |

*[Handwritten signature]*

*[Handwritten signature]*

*[Handwritten signature]*

*[Handwritten signature]*

*[Handwritten signature]*

*[Handwritten signature]*

*[Handwritten signature]*

N



R

RELATÓRIO DE GESTÃO - 2012

R

gr

FUNÇÕES SOCIAIS

2.

HABITAÇÃO E SERVIÇOS COLECTIVOS

2.4.

ORDENAMENTO DO TERRITÓRIO

2.4.2.

| CÓD. PROJ. ACCÇÃO | TIPO | N.º M.º  | REALIZAÇÃO | EXECUÇÃO   |  |
|-------------------|------|--|------------|--|--|
|                   |      |  |            | FÍSICA   |  |
|                   |      |  |            | FASES / INDICADORES  |  |
| 2702030           | 7    | Zambujal Mexe - Elaboração de projecto e execução da obra de qualificação urbanística e paisagística e respectiva fiscalização | 3 de Maio  | <p>Resultados</p> <p>Área verde (m²) – 5000 (100%)<br/>           Área Total intervencionada (m²) – 6700 (100%)</p> <p>A intervenção contemplou:</p> <p>A requalificação de uma área com cerca de 6700m2, destacando-se o reforço da articulação desta unidade urbana ao Parque de Monsanto, nomeadamente através da criação de um circuito pedonal e ciclável confortável e seguro; a instalação de vedação de proteção do troço inicial da ribeira de Algés junto à APA, zona verde e rega, plantação de mata de Zambujal e cortina arbórea de enquadramento e proteção; a criação de uma ciclovia de ligação (zambujal / mata de Monsanto / cidade) e melhoria da iluminação pública.</p> <p>Conclusão dos trabalhos e recepção provisória.</p> <p>Ação concluída em anos anteriores.</p> <p>Resultados:</p> <p>* Equipamentos recreativos e desportivos criados/requalificados - 1 (100%)<br/>           * Área Total intervencionada (m²) – 990 (100%)</p> <p>A intervenção contemplou a Reversão/Recuperação de um dos campos polidesportivos do bairro nomeadamente:</p> <ul style="list-style-type: none"> <li>- Melhoria das condições do piso (piso em betão betuminoso) com a construção de superfície reevada, em sintético, propício à realização de atividades desportivas com maior segurança;</li> <li>- Colocação de painéis de vedação resistentes e com alturas consentâneas com o uso desportivo;</li> <li>- Construção de bancadas na zona Norte do campo.</li> </ul> |  |

gr

afonso

gr

gr

gr

gr

N

R

R

gr



RELATÓRIO DE GESTÃO - 2012

FUNÇÕES SOCIAIS

2.

HABITAÇÃO E SERVIÇOS COLECTIVOS

2.4.

ORDENAMENTO DO TERRITÓRIO

2.4.2.

| CÓD. PROJ. ACÇÃO | TIPO | N.º MEMBRO | DESCRIÇÃO  | EXECUÇÃO           |  |
|------------------|------|------------|--|--------------------|--|
|                  |      |            |  | DATA DE REALIZAÇÃO | FÍSICA   |
|                  |      |            |  |                    | FASES / INDICADORES  |
| 2702030          | 1    | 48         | Elaboração de projectos de execução e obra para reordenamento das hortas         |                    | Ação não concretizada.   |
| 2702030          | 1    | 2          | Execução de obra de requalificação geral das zonas pedonais - Bairro do Zambujal | Jan-Dez            | <p>Ação concretizada.</p> <p>Conclusão da empreitada de Execução de obra de requalificação geral das zonas pedonais - Bairro do Zambujal (31/2012) que contemplou: "Consolidação de ligações pedonais e viárias no bairro, criadas e melhoradas em outras intervenções; "Recuperação das áreas de passeio adjacentes às vias de acesso e a criação de lugares de estacionamento complementares; "Consolidação pedonal até ao parque do Zambujal e toda a zona limítrofe deste parque com a estrada da portela, junto ao parque do Almarjão melhorando a acessibilidade local e contribuindo para uma maior abertura e vivência do Bairro até à zona do campo de jogos, já requalificado e à futura zona de equipamentos de bem-estar.</p> <p>A intervenção implicou ainda intervenções pontuais de melhoria de pavimentos e eliminação de algumas barreiras arquitetónicas, melhoramento de estacionamentos, iluminação, sinalização e instalação de mobiliário urbano.</p> <p>Resultados (a 20 de Novembro de 2012):</p> <ul style="list-style-type: none"> <li>* Arruamentos remodelados/ampliados (m²) – 200 (66,67%)</li> <li>* Espaços Urbanos Multifuncionais Requalificados (m²) – 2000 (83,33%)</li> <li>* Vias pedonais criadas/reabilitadas (m) – 400 (66,67%)</li> <li>* Área Total Intervencionada (m²) – 2000 (83,33%)</li> </ul> |
|                  |      |            |  | 20 de Dezembro     | Recepção provisória.   |

gr

gr

gr

gr

gr

gr



RELATÓRIO DE GESTÃO - 2012

FUNÇÕES SOCIAIS

2.

HABITAÇÃO E SERVIÇOS COLECTIVOS

2.4.

ORDENAMENTO DO TERRITÓRIO

2.4.2.

| CÓD. PROJ. ACÇÃO | TIPO | N.º | DESCR. OBRAS  | EXECUÇÃO           |   |
|------------------|------|-----|---|--------------------|---|
|                  |      |     |   | DATA DE REALIZAÇÃO | FÍSICA  |
|                  |      |     |   |                    | FASES / INDICADORES   |
| 270204           | I    | 8   | Praça das Galegas e do Viveiro - Elaboração de projecto e execução da obra de qualificação urbanística e paisagística e respectiva fiscalização | Jan-Dez            | <p>Ação concretizada.</p> <p>Empreitada de Execução da obra de qualificação urbanística e paisagística (25/2011)</p> <p>Resultados:</p> <ul style="list-style-type: none"> <li>* População abrangida pela Intervenção (Plano de Ação) - 400 (100%)</li> <li>* Espaços verdes urbanos qualificados - 2.350 (100%)</li> <li>* Área Total Intervencionada - 7.200 (100%)</li> </ul> <p>Intervenção aos níveis de: reparação de pavimentos, reforço da iluminação pública, criação de zonas de estadia com a instalação de mobiliário urbano diverso, sinalização, recuperação das zonas verdes e reforço da arborização e eliminação de barreiras arquitetónicas.</p> <p>Visita de Verificação Física e Administrativa por parte da autoridade de gestão - CCDR.LVT nos termos do previsto nas alíneas k) e l) do n.º 1 da cláusula oitava do contrato de financiamento celebrado entre a Autoridade de Gestão do POR Lisboa e a autarquia, bem como para cumprimento das condições de certificação de despesas referidas no artigo 24º do Regulamento Geral do FEDER e do FC.</p> |
|                  |      |     |   | 3 de Maio          | Conclusão dos trabalhos e recepção provisória.  |
| 270206           |      | 50  | Construir uma Centralidade-Mães-de-Água Execução de obras de requalificação da Rua das Mães-de-Água   | Jan-Dez            | <p>Ação concretizada.</p> <p>Empreitada de Execução de obras de requalificação da Rua das Mães d'Água - Construir uma centralidade - Mães d'Água (Proc.60/2010)</p>   |

*[Handwritten mark]*

*[Handwritten mark]*

*[Handwritten mark]*

*[Handwritten mark]*

*[Handwritten mark]*

N



R

RELATÓRIO DE GESTÃO - 2012

R

gr

FUNÇÕES SOCIAIS


2.

HABITAÇÃO E SERVIÇOS COLECTIVOS

2.4.

ORDENAMENTO DO TERRITÓRIO

2.4.2.

| CÓD. PROJ. ACÇÃO | TIPO | N.º M.º P.º R.º O.   | EXECUÇÃO   |  |
|------------------|------|--|--|--|
|                  |      |  | DATA DE REALIZAÇÃO   | FÍSICA   |
|                  |      |  |  | FASES / INDICADORES  |
|                  |      |  |  | Resultados:<br>* População abrangida pela intervenção (Plano de Acção) – 3500 (100%)<br>* Espaços verdes urbanos qualificados (m²) - 8.000 (100%)<br>* Cicloviás criadas/reabilitadas (m) - 1.557 (100%)<br>* Arruamentos remodelados/ampliados (m) – 450 (100%)<br>* Mobilário urbano ou outro equipamento – 87 (100%)<br>* Espaços recuperados e refuncionalizados (m²) - 21.920 (100%)<br>* Área Total intervencionada (m²) - 21.920 (100%) |
| 270207           | 1    | Execução de obra e instalação de equipamento desportivo e de lazer no parque do Zambujal | 3 de Maio<br>Conclusão dos trabalhos e recepção provisória.      |   |
|                  |      |  | Jan-Dez<br>Acção concretizada.                                   |  |
|                  |      |  | 20 de Dezembro<br>Conclusão dos trabalhos e recepção provisória. |  |

#

afonso

afonso

M

ful

ful

N



R

RELATÓRIO DE GESTÃO - 2012

R

gr

FUNÇÕES SOCIAIS

2.

HABITAÇÃO E SERVIÇOS COLECTIVOS

2.4.

ORDENAMENTO DO TERRITÓRIO

2.4.2.

| CÓD. PROJ. ACÇÃO | TIPO | N.º PERÍODO | EXECUÇÃO           |   |
|------------------|------|-------------|--------------------|---|
|                  |      |             | DATA DE REALIZAÇÃO | FÍSICA  |
|                  |      |             |                    | FASES / INDICADORES   |
| 2703<br>270301   |      |             |                    | <p>Resultados:</p> <ul style="list-style-type: none"> <li>* Arruamentos remodelados/ ampliados (m²) – 100 (100%)</li> <li>* Espaços Urbanos Multifuncionais Requalificados (m²) – 500 (100%)</li> <li>* Vias pedonais criadas/reabilitadas (m) – 50 (100%)</li> <li>* Mobilário Urbano ou outro equipamento (em 20novembro2012) - 6 (0,0%)</li> <li>* Equipamentos e infraestruturas desportivas criadas (21dezembro2012) – 6 (100%)</li> </ul> <p>A empreitada contemplou:<br/>           Instalação de Equipamento desportivo e de lazer (de estações de fitness, bancos, papeliras e bebedouro) no parque do Zambujal, a melhoria dos acessos através da remodelação/ampliação dos arruamentos e a criação/reabilitação das vias pedonais.<br/>           A intervenção nesta componente complementou a ocorrida no âmbito do Zambujal Mexe que possibilitou a requalificação de um campo de jogos, resultando as duas intervenções, na criação de um espaço de jogos, lazer e recreio, com condições para a prática desportiva e o convívio inter-geracional.</p> |
| 2703010          | A    | 4           | Jan-Dez            | Acção concretizada.   |

*[Handwritten signature]*

*[Handwritten mark]*

*[Handwritten signature]*

*[Handwritten signature]*

*[Handwritten signature]*

*[Handwritten signature]*

*[Handwritten signature]*

N



R

RELATÓRIO DE GESTÃO - 2012

R

gr

FUNÇÕES SOCIAIS

2.

HABITAÇÃO E SERVIÇOS COLECTIVOS

2.4.

ORDENAMENTO DO TERRITÓRIO

2.4.2.

| CÓD. PROJ. ACÇÃO | TIPO | N.º REFER.   | EXECUÇÃO                       |  |
|------------------|------|--|--------------------------------|--|
|                  |      |  | DATA DE REALIZAÇÃO             | FÍSICA   |
|                  |      |  |                                | FASES / INDICADORES  |
| 270302           |      | Espaço Oportunidade  |                                | Desenvolvido em parceria com a Escola Intercultural das Profissões e do Desporto da Amadora, ao abrigo do Protocolo de Parceria Local assinado em 30 de Abril de 2008, com a CMA, no âmbito do Regulamento Específico - Políticas de Cidades - Parcerias para a Regeneração Urbana.<br>A formação terminou em dezembro de 2011, tendo durante o ano de 2012 decorrido o apoio e acompanhamento aos ex-formandos na procura ativa de emprego com atualização de currículos e elaboração de carta de apresentação, resposta a anúncios, candidaturas espontâneas, preparação para entrevista e reforço contínuo ao nível da autoestima, motivação e desenvolvimento de competências pessoais e sociais; Encaminhamento para formação adicional, tendo um dos formandos frequentado uma Formação Modular em Gestão de Eventos e outra em Empreendedorismo; Encaminhamento para emprego, estando 3 ex-formandos a trabalhar com contrato de trabalho, dois na área da jardinagem e 1 na segurança. |
| 2703020          | 10   | Reabilitação de Loja - Elaboração de projecto e execução de obra de beneficiação e adaptação de loja e respectiva fiscalização / Aquisição de equipamento e mobiliário diverso | 26 de Setembro<br>4 de Outubro | Submetida a reprogramação da Operação do Programa "Zambujal Melhor!" que integra a presente acção componente (Operação 8) correspondente à empreitada de execução da obra de qualificação urbanística e paisagística (Proc. 24/2011)<br>Aprovação por deliberação da Comissão Directiva do PORLISBOA da reprogramação de candidatura<br>Resultados da Componente (em 30 de setembro de 2012):<br>* População Total servida diretamente pelo Projeto (Público - alvo) - 14,00 (100%)<br>* Emprego criado direto - Nível de Habilitação IV - Homens - 3 (100%)<br>* Emprego criado direto - Nível de Habilitação IV - Mulheres - 3 (0,00%)<br>* Emprego criado direto - Nível de Habilitação VI - Mulheres - 1 (100%)<br>* Nº de Formandos - 12 (100%)<br>* Formandos que terminam com êxito o curso - 9 (90%)   |
| 2703020          | A    | Oportunidades - Desenvolvimento de acções de informação, sensibilização e formação profissional  | Jan. - Dez.                    | Ação concretizada.   |

*[Handwritten signature]*

*[Handwritten signature]*

*[Handwritten signature]*

*[Handwritten signature]*

*[Handwritten signature]*

*[Handwritten signature]*

*[Handwritten signature]*

N



R

RELATÓRIO DE GESTÃO - 2012

R

gr

FUNÇÕES SOCIAIS

2.

HABITAÇÃO E SERVIÇOS COLECTIVOS

2.4.

ORDENAMENTO DO TERRITÓRIO

2.4.2.

| CÓD. PROJ. ACÇÃO | TIPO | N.º | N.º | EXECUÇÃO           |  |
|------------------|------|-----|-----|--------------------|--|
|                  |      |     |     | DATA DE REALIZAÇÃO | FÍSICA   |
|                  |      |     |     |                    | FASES / INDICADORES  |
|                  |      |     |     | Junho-Julho        | <p>Espaço Oportunidade 1: Espaço polivalente onde funciona uma área Internet e decorrem ações de sensibilização, animação sociocultural, exposições, entre outras. Internet - estão registados 111 utilizadores regulares.</p> <p>Em colaboração com a Agência Portuguesa do Ambiente decorreram as seguintes sessões na área da educação e sensibilização ambiental: Junho e Julho - Desenvolvimento sustentável (12 de junho), Resíduos (14 de junho), Água (18 de junho), Energia (25 de junho), Alterações climáticas (9 de julho), Responsabilidade social e ambiental para o desenvolvimento dos povos (16 de julho), envolvendo um total 125 participantes;</p>   |
|                  |      |     |     | Nov-Dez            | Realização de 3 ateliers de reciclagem (23 de novembro, 6 de dezembro e 19 dezembro).  |
|                  |      |     |     | Setembro 2011- Abr | <p>Realização semanal pelo CESIS de Módulo de Informática, no âmbito de projecto de formação ("Dentro ou Fora - Eis a opção"), financiado pelo POPH - Programa Operacional Potencial Humano, envolvendo 12 formandos.</p> <p>Realização de atendimentos por parte do Centro Local de Apoio à Integração dos Imigrantes - CLAI da Junta de Freguesia da Burca à segunda e sexta-feira de cada mês, a partir de 10 de Fevereiro (11 atendimentos)</p> <p>Em articulação com o Centro de Saúde da Burca realizaram-se 7 ações de Sensibilização, com a presença de médicos do Centro, que contaram com 68 participantes;</p> <p>Identificação de temas de interesse junto da população (7 de Fevereiro); Atitudes Positivas na Saúde (14 de Fevereiro); Controle da tensão arterial e glicemia (28 de Fevereiro); A Diabetes (13 de Março); A Saúde na Família (20 de Março); Saúde TA/Glicemia (27 de Março); A Saúde na Família (17 de Abril). Aula de pintura (com o pintor Carlos Fernandes) - 5 crianças (10 - 18 anos). Exposição sobre o Aqueduto das Águas Livres de 20 de junho a 31 de julho.</p> |

*[Handwritten signature]*

*[Handwritten signature]*

*[Handwritten signature]*

*[Handwritten signature]*

*[Handwritten signature]*

*[Handwritten signature]*

*[Handwritten signature]*

N



R

RELATÓRIO DE GESTÃO - 2012

R

gr

FUNÇÕES SOCIAIS

2.

HABITAÇÃO E SERVIÇOS COLECTIVOS

2.4.

ORDENAMENTO DO TERRITÓRIO

2.4.2.

| CÓD. PROJ. ACCÇÃO | TIPO | N.º | SÉRIE | R.º | EXECUÇÃO           |   |
|-------------------|------|-----|-------|-----|--------------------|---|
|                   |      |     |       |     | FÍSICA             |   |
|                   |      |     |       |     | DATA DE REALIZAÇÃO | FASES / INDICADORES   |
|                   |      |     |       |     |                    | <p>O Espaço Oportunidade 2 funcionou como um espaço de promoção de competências sociais, pessoais e profissionais, animação comunitária e motivação para processos de Revalidação Validação e Certificação de Competências, complementadas com assessoria de emprego quando solicitada, publicidade e sessões semanais com grupos e atendimentos individualizados.</p> <p>Realizaram-se 16 sessões de motivação para RVCC: 2 coletivas e 14 individuais (participantes: março - 100; abril - 84).</p> <p>Formação de Competências Básicas (Alfabetização) - de 20 de fevereiro a 31 de julho, com 15 formandos.</p> <p>Nova turma RVCC Básico - início da 8.ª turma, cuja formação decorreu entre 18 de junho e 27 de julho, com a participação de 9 formandos.</p> <p>Desde 14 de junho de 2010 até 31 de agosto de 2012 realizaram-se: 2033 atendimentos à população; 164 sessões de motivação para processos de RVC; recepção de 374 inscrições para CNO (56 dos 88 formandos de RVCC certificaram as respetivas competências (11/8º Ano e 45/9º ano de escolaridade); 11 residentes frequentaram a formação de TIC.</p> <p>Foram editadas e distribuídas 5 "Folhas Informativas Zambujal Melhorar", num total de 10.500 exemplares distribuídos no bairro.</p> <p>Componente 4 – "Para ti se não Faltares": Desenvolvida em parceria com a Fundação Benfica, contempla actividades desportivas de vertente lúdico-pedagógica, dirigida a crianças e jovens do Agrupamento de Escolas Almeida Garrett.</p> <p>Acompanhamento do desenvolvimento das actividades, no âmbito do Projeto: Continuidade das actividades "Sabias Que?", "Jornalismo", "TIC" e "Futsal" na EB 2,3 Almeida Garrett envolvendo 60 alunos;</p> <p>Dinamização, nas férias escolares da Páscoa, em colaboração com a Associação de moradores "A Partilha", e a Fundação Benfica, uma série de ateliers de ocupação dos tempos livres destinados a crianças e jovens do bairro em idade escolar: 26 Março: Futsal (com a Fundação Benfica) – 7 jovens (12 - 18 anos); 29 Março: Pintura (com o pintor Carlos Fernandes) – 5 crianças (10 - 13 anos); 2 Abril: Karatê (com a Associação Portuguesa de Ohnshukai) – 16 crianças (7 - 15 anos);</p> <p>Outras Actividades:</p> <p>14 de Abril Il Encontro "Para ti Se não faltares!" em Ponte de Sor - Participação de 23 beneficiários;</p> <p>3 de Abril Visita ao estádio do SLB (com a Fundação Benfica) – 26 crianças (5 - 15 anos);</p> <p>4 de Abril Visita à Feira das Vontades – 25 crianças (5 - 15 anos);</p> |

gr

afonso

gr

gr

gr

gr

N



RELATÓRIO DE EXECUÇÃO - 2012

gr

FUNÇÕES SOCIAIS

2.

HABITAÇÃO E SERVIÇOS COLECTIVOS

2.4.

ORDENAMENTO DO TERRITÓRIO

2.4.2.

| CÓD. PROJ. ACCÇÃO | TIPO | N.º PERÍODO | EXECUÇÃO   |   |
|-------------------|------|-------------|--|---|
|                   |      |             | FÍSICA   |   |
|                   |      |             | DATA DE REALIZAÇÃO   | FASES / INDICADORES   |
|                   |      |             | 9 de Abril<br>31 de Maio<br>1 de Junho<br>2 de Junho<br>26 de Abril<br>4 de Junho<br>7-8 Julho<br>30 de Julho a 5 de Ago | Karaté (com a Associação Portuguesa de Ohshikai) – 7 crianças (7 - 15 anos).<br>Visita à Agência Portuguesa do Ambiente<br>Celebração do Dia Mundial da Criança no Estádio da Luz que envolveu 45 crianças da EB1 Alto do Molinho<br>Realização do Torneio de Futsal "Para ti Se não faltares" / Zambujal Melhora em que participaram 9 equipas (3 da Fundação Benfica, 3 da EB 2.3 Almeida Garrett, 1 do Clube Atlético São Brás, 1 do Molinho da Juventude, 1 da Associação "Partilha");<br>Sessão de entrega de prémios do 2º Período na EB 2.3 Almeida Garrett – 32 beneficiários com acesso ao prémio por cumprirem os objetivos.<br>Sessão de entrega de prémios do 3º Período<br>II Torneio "Taça Liberdade" (torneio de futsal), que decorreu no relvado sintético do Complexo Desportivo do Estádio da Luz (envolveu cerca de 120 jovens)<br>Realização de Campo de Férias - Participação de 4 beneficiários do projeto. |
| 2703020           | A    | 47          | Orquestras Simfónicas Juvenis - Orquestra Geração Zambujal   | Jan. - Dez.<br>Ação em curso.<br>Elaboração de proposta aquisição dos instrumentos de percussão e acessórios e reposição de instrumentos e acessórios danificados;<br>Análise das contas correntes do plano 2009, 2010, 2011 e 2012 tendo em vista apurar a execução financeira do projeto para prestação de esclarecimentos à autoridade de gestão - CCDRLVT<br>Análise da reprogramação de candidatura submetida pela AML para ajuste no número de componentes consoante o tipo de procedimento de contratação pública e cruzamento de informação com pedidos de pagamento e procedimentos da contratação enviados.<br>Realização do terceiro e quarto pedido de pagamento e respetivo envio à AML - Área Metropolitana de Lisboa (recolha da documentação contabilística e tratamento da mesma)  |
| 2703020           | A    | 32          | Adaptação de Lojas / Aquisição de equipamento informático  | - Ação concretizada em anos anteriores  |
| 2703020           | A    | 33          | Adaptação de Lojas / Aquisição de software informático   | - Ação concretizada em anos anteriores  |
| 2703020           | A    | 64          | Adaptação de Lojas / Comunicações  | - Ação concretizada em anos anteriores  |
| 2703020           | A    | 65          | Actividades e acções diversas  | - Ação concretizada em anos anteriores  |
| 2703021           | A    | 66          | Adaptação de lojas   | - Ação concretizada em anos anteriores  |

gr

afonso

gr

gr

gr

gr

N



RELATÓRIO DE GESTÃO - 2012

gr

FUNÇÕES SOCIAIS

2.

HABITAÇÃO E SERVIÇOS COLECTIVOS

2.4.

ORDENAMENTO DO TERRITÓRIO

2.4.2.

| CÓD. PROJ. ACÇÃO | TIPO | N.º INTERO |   | EXECUÇÃO           |   |
|------------------|------|------------|---|--------------------|---|
|                  |      |            |   | DATA DE REALIZAÇÃO | FÍSICA  |
|                  |      |            |   |                    | FASES / INDICADORES   |
| 2703021          | A    | 79         | Protocolo de Parceria com "A Partilha" - Associação de Moradores do Bairro do Zambujal  | Jan. - Dez.        | Acção concretizada.<br>Desenvolvimento dos procedimentos necessários para, formalização de pedido de reembolso , referente à totalidade da despesa do beneficiário, a "A Partilha".   |
| 270303           |      |            | "Zambujal Empreende"<br>Incubadora Quick - Desenvolvimento de acções de animação comunitária e de promoção da motivação individual para a criação de empresas de iniciativa jovem | Jan. - Dez.        | Acção concretizada .<br><br>Desenvolvida em parceria com a EIPDA, no Espaço Oportunidade 2, Bairro do Zambujal, e em articulação com o Programa Municipal de Empreendedorismo Social - Amadora EMPREENDE.<br>As atividades no terreno mantiveram-se até 15 de setembro de 2012, nomeadamente:<br><br>Atendimentos/accompanhamento aos empreendedores; |
|                  |      |            |   | 7 de Setembro      | Realização de workshop "Da Ideia ao Negócio - Como criar uma empresa" e respetivos materiais de divulgação, com o objectivo de motivação e informação sobre empreendedorismo, criação de empresas, desenvolvimento de ideias de negócios.   |
|                  |      |            |   | 14 de Setembro     | Realização de workshop "Como testar o seu negócio e criar uma empresa".   |

*[Handwritten signature]*

*[Handwritten signature]*

*[Handwritten signature]*

*[Handwritten signature]*

*[Handwritten signature]*

*[Handwritten signature]*

*[Handwritten signature]*

N



# RELATÓRIO DE EXECUÇÃO - 2012

ST

## FUNÇÕES SOCIAIS

2.

## HABITAÇÃO E SERVIÇOS COLECTIVOS

2.4.

## ORDENAMENTO DO TERRITÓRIO

2.4.2.

| CÓD. PROJ. ACÇÃO | TIPO | N.º M.º | REALIZAÇÃO  | EXECUÇÃO   |  |
|------------------|------|---------|-------------|--|--|
|                  |      |         |             | FÍSICA   |  |
|                  |      |         |             | FASES: INDICADORES   |  |
| 2703030          | A    | 9       | Jan. - Dez. | <p>Resultados:</p> <ul style="list-style-type: none"> <li>* População abrangida pela Intervenção (Plano de Ação) – 51 (85%)</li> <li>* Iniciativas de dinamização económica e de empreendedorismo – 4 (100%)</li> <li>* Nº de jovens envolvidos – 16 (53%)</li> <li>* Nº de candidaturas à incubadora Quick – 2 (50%)</li> <li>* Nº de candidaturas seleccionadas para implementação – 2 (100%)</li> <li>* Nº de Residentes envolvidos - 85( 117%)</li> <li>* Nº de candidaturas ao "Quem não arrisca não Petisca" – 2 (33%)</li> <li>* Nº de candidaturas seleccionadas para implementação –2 (100%)</li> <li>* Nº de atendimentos - 257</li> <li>* Nº de negócios criados - 2</li> </ul> <p>Ação concretizada.</p> <p>Desenvolvida em parceria com a EIPDA, no Espaço Oportunidade 2, Bairro do Zambujal, e em articulação com o Sistema Municipal de Empreendedorismo Social - Amadora EMPREENDE. Atividades descritas na acção interior.</p> |  |
| 270304           |      |         | Conviver    |  |  |

*[Handwritten signature]*

*[Handwritten mark]*

*[Handwritten mark]*

*[Handwritten mark]*

*[Handwritten mark]*

*[Handwritten mark]*

*[Handwritten mark]*

N



RELATÓRIO DE EXECUÇÃO - 2012

gr

FUNÇÕES SOCIAIS

2.

HABITAÇÃO E SERVIÇOS COLECTIVOS

2.4.

ORDENAMENTO DO TERRITÓRIO

2.4.2.

| CÓD. PROJ. ACÇÃO | TIPO | N.º | TÍTULO   | EXECUÇÃO   |   |
|------------------|------|-----|--|--|---|
|                  |      |     |  | DATA DE REALIZAÇÃO   | FÍSICA  |
|                  |      |     |  |  | FASES / INDICADORES   |
| 2703040          | A    | 11  | Congresso de Zona - Organização e realização da iniciativa   | 18 de Janeiro<br>18 de Julho<br>9 de Fevereiro<br>11 de Setembro | Objetivos:<br>Dinamizar a parceria e mobilizar a comunidade local, criar equipas de facilitadores de bairro constituídas por jovens oriundos das diferentes comunidades em presença e desenvolver competências pessoais, sociais e comunitárias.<br>Resultados:<br>População abrangida pela intervenção (Plano de Ação) – 842 (135%)<br>Emprego oriado direto - Nível de Habilitação II – Homens – 1<br>Atividades culturais dinamizadas – 8 (100%)<br>Nº de Congressos realizados – (100%)<br>Nº de Instituições e organizações envolvidas – 23 (115%)<br>Nº de grupos a constituir (3 grupos com 12 residentes)<br>Nº de sessões a realizar – 21 (100%)<br>Submissão de Reprogramação da Operação<br>Submissão de Reprogramação da Operação<br>Aprovação da Reprogramação submetida a 18 de Janeiro por deliberação da Comissão Diretiva do POR Lisboa.<br>Aprovação da Reprogramação submetida a 18 de Julho por deliberação da Comissão Diretiva do POR Lisboa. |
| 2703040          | A    | 12  | "Facilitadores de Bairro" - Desenvolvimento de ações de informação, sensibilização e de animação socio-cultural        | 21 de Fevereiro  | Ação concretizada.<br>Organização e realização de desfile de Carnaval, sob o tema "S. Jorge e o Dragão" em parceria com a Santa Casa da Misericórdia da Amadora, a Associação Partilha, Instituto Missionário da Consolata, Associação Recomeço, Secretariado Diocesano da Pastoral dos Ciganos e CESIS - cerca de 300 participantes, moradores do Bairro.  |
| 2703040          | A    | 30  | "Eu e os Outros" - Desenvolvimento de competências pessoais, sociais e comunitárias ao nível do exercício da cidadania |  | Ação não concretizada.<br>Ação concluída em anos anteriores.  |

*[Handwritten signature]*

*[Handwritten signature]*

*[Handwritten signature]*

*[Handwritten signature]*

*[Handwritten signature]*

*[Handwritten signature]*

*[Handwritten signature]*

N



# RELATÓRIO DE GESTÃO - 2012

gr

FUNÇÕES SOCIAIS

2.

HABITAÇÃO E SERVIÇOS COLECTIVOS

2.4.

ORDENAMENTO DO TERRITÓRIO

2.4.2.

| CÓD. PROJ. ACCÇÃO | TIPO  | N.º MÊS | REALIZAÇÃO  | EXECUÇÃO            |  |
|-------------------|---|---------|---|---------------------|--|
|                   |   |         |   | FÍSICA              |  |
|                   |   |         |   | FASES / INDICADORES |  |
| 2703040           | A   | 67      | "Facilitadores de Bairro" / Projecto Piloto ACIDI - Mediadores Municipais | Jan-Dez             | Desenvolvimento dos procedimentos necessários à formalização de pedidos de pagamento à Autoridade de Gestão, relativos à despesa efetuada, procedidos do preenchimento on-line da ficha de verificação de procedimentos de contratação pública.  |
|                   |   |         |   | Jan. - Dez          | Ação em curso na sequência de adendas ao protocolo de cooperação celebrado em 2009, entre o ACIDI, o Município da Amadora e a associação A Partilha.<br>Através da intervenção de um mediador municipal, o projeto visa incentivar iniciativas da sociedade civil para melhorar o acesso das comunidades ciganas a serviços e equipamentos locais e a comunicação entre as comunidades ciganas e as não ciganas, promovendo a prevenção e a mediação de conflitos.<br>Ações desenvolvidas:<br>Co-elaboração, com a Associação "A Partilha" (entidade gestora do Projecto), de 11 relatórios mensais de avaliação do trabalho do Mediador Municipal;<br>Realização de reuniões de coordenação semanais; |
|                   |   |         |   | Março-Dezembro      | Formação do mediador através do ACIDI  |
|                   |   |         |   | 9 de Maio           | Formação no âmbito do projeto ROMED, pelo Conselho da Europa   |
|                   |   |         |   | 25 de Maio          | Participação na apresentação nacional dos resultados do projeto europeu "Immigrant Citizens Survey: assessing needs, evaluating policies and improving capacities", promovida pelo Alto Comissariado para a Imigração e Diálogo Intercultural e pela Fundação Calouste Gulbenkian  |
|                   |   |         |   | 30 de Setembro      | Assinatura do aditamento ao Protocolo de Cooperação entre o Alto Comissariado para a Imigração e o Diálogo Intercultural, o Município da Amadora e a Associação de Moradores "A Partilha" - 4ª fase (Outubro de 2012/ Setembro de 2013)  |
| 14 de Dezembro    | Reunião no Agrupamento de Escolas Almeida Garrett em Alfragide, com técnicos da COOPERATIVA, Secretariado Diocesano da Obra Nacional Pastoral dos Ciganos, mediadores (MISP) e a Psicóloga da escola; |         |   |                     |  |
| 14 de Dezembro    | Reunião e acompanhamento de visita de avaliação do ACIDI.   |         |   |                     |  |

*[Handwritten signature]*

*[Handwritten mark]*

*[Handwritten mark]*

*[Handwritten mark]*

*[Handwritten mark]*

*[Handwritten mark]*

N

CMA 28.03.2013,GER,I,RE,26510



RELATÓRIO DE EXECUÇÃO - 2012

gt

FUNÇÕES SOCIAIS

2.

HABITAÇÃO E SERVIÇOS COLECTIVOS

2.4.

ORDENAMENTO DO TERRITÓRIO

2.4.2.

| CÓD. PROJ. ACÇÃO   | TIPO | N.º E P.º | EXECUÇÃO  |  |
|--|------|-----------|---|--|
|  |      |           | DATA DE REALIZAÇÃO  | FÍSICA   |
|  |      |           |   | FASES / INDICADORES  |
| 270305   | A    | 2         | 23 de Abril e 28 de Maio<br>Junho-Julho<br>12 de Novembro | Principais actividades desenvolvidas pelo mediador:<br>Visitas semanais à escola (duas ou tres, de acordo com as necessidades, na Escola EB1 do Alto do Moinho e Escola EB 2,3 Almeida Garrett);<br>Intervenção diária no bairro junto da comunidade local: Apoio nas actividades decorridas no Espaço Oportunidade 1 e na actividade de 21 de Fevereiro (Oficina de Gigantões - Carnaval no Zambujal).<br>Apoio na divulgação e acompanhamento das reuniões decorridas com a população, no Espaço Oportunidade 1<br>Acompanhamento e dinamização de actividades de tempos livres das crianças<br>Visita à exposição na APA, "NATUREZA EM RISCO – FAUNA E FLORA AMEAÇADAS DE PORTUGAL" com grupo de crianças do bairro |
| 2703050  | A    | 2         |   | Ação não concretizada.   |
| <b>30 Planos de pormenor, planos de urbanização e estudos de impacto e avaliação ambiental</b> |      |           |   |  |
| 3001   | A    | 32        | Jan. - Dez.   | Elaboração de planos de pormenor e planos de urbanização em diversas áreas territoriais<br>Ação em curso.  |
| 3002   | A    | 33        | Jan. - Dez.   | Elaboração de estudos de impacto ambiental e de avaliação ambiental estratégica em diversas áreas territoriais<br>Desenvolvimento do PP dos quarteirões 18 e 19 da Brandosa e do PU da ligação CRILEN 117 e áreas envolventes. Concluída a alteração ao Plano de Urbanização Amadora - Zona Nascente<br>Ação em curso.<br>Em desenvolvimento. Análise do procedimento adequado para aquisição de serviços.   |
| 3003   | A    | 34        | Jan. - Dez.   | Elaboração de estudos de ruído em diversas áreas territoriais<br>Ação em curso.<br>Em desenvolvimento. Análise do procedimento adequado para aquisição de serviços.  |
| <b>31 Revisão do PDM</b>   |      |           |   |  |

*[Handwritten signature]*

*[Handwritten signature]*

*[Handwritten signature]*

*[Handwritten signature]*

*[Handwritten signature]*

*[Handwritten signature]*

*N*



*R R R R* RELATÓRIO DE GESTÃO - 2012

*gr*

FUNÇÕES SOCIAIS

2.

HABITAÇÃO E SERVIÇOS COLECTIVOS

2.4.

ORDENAMENTO DO TERRITÓRIO

2.4.2.

| CÓD. PROJ. ACCÇÃO | TIPO | N.º | N.º | P.º | R.º | EXECUÇÃO  |                        |
|-------------------|------|-----|-----|-----|-----|---|------------------------|
|                   |      |     |     |     |     | DATA DE REALIZAÇÃO  | FÍSICA                 |
|                   |      |     |     |     |     |   | FASES / INDICADORES    |
| 3102              | A    | 9   |     |     |     | Elaboração dos termos de referência para a revisão do PDM | Ação não concretizada. |

*[Handwritten signature]*

*[Handwritten signature]*

*[Handwritten signature]*

*[Handwritten signature]*

*[Handwritten signature]*

*[Handwritten signature]*

*[Handwritten signature]*



FUNÇÕES SOCIAIS

HABITAÇÃO E SERVIÇOS COLECTIVOS

SANEAMENTO

CMA 28.03.2013,GER,I,RE,26510

RELATÓRIO DE GESTÃO - 2012

*N*  
*R R R* *R* *g*

2.

2.4.

2.4.3.

| CÓD. PROJ. ACÇÃO | T I P O | N Ú M E R O | PROJECTOS/ACÇÕES   | EXECUÇÃO                   |  |
|------------------|---------|-------------|--|----------------------------|--|
|                  |         |             |  | DATA DE REALIZAÇÃO         | FÍSICA   |
|                  |         |             |  |                            | FASES / INDICADORES  |
| <b>01</b>        |         |             | <b>SANEST</b>  |                            |  |
| 0101             | A       | 82          | Cumprimento do contrato de concessão                     | Jan. - Dez.<br>Jan. - Dez. | Ação concretizada.<br>Pagamento dos serviços prestados no âmbito do tratamento e recolha de efluentes.<br>Ação concretizada. |
| <b>03</b>        |         |             | <b>Rede de drenagens do Concelho</b>                     |                            |  |
| 0301             | A       | 85          | Participação na execução de obras                        | Jan. - Dez.                | Ação de carácter contínuo.   |
| 0302             | A       | 25          | Instalação de Ramais e intervenções diversas             | Jan. - Dez.                | Ação concretizada.   |
| 0303             | I       | 35          | Execução de obras de instalações de colectores/conduitas | Jan. - Dez.                | Ação concretizada.   |
| <b>04</b>        |         |             | <b>SIMTEJO</b>   |                            |  |
| 0402             | A       | 472         | Cumprimento do contrato de concessão                     | Jan. - Dez.                | Ação concretizada.<br>Pagamento dos serviços prestados no âmbito do tratamento e recolha de efluentes.                       |

*[Handwritten signature]*

*[Handwritten mark]*

*[Handwritten mark]*

*[Handwritten mark]*

*[Handwritten mark]*

*[Handwritten mark]*

*[Handwritten mark]*



FUNÇÕES SOCIAIS

HABITAÇÃO E SERVIÇOS COLECTIVOS

RESÍDUOS SÓLIDOS

## RELATÓRIO DE GESTÃO - 2012

2.

2.4.

2.4.5.

| CÓD. PROJ. ACCÇÃO | TIP. O | N.º | PROJECTOS/AÇÕES   | EXECUÇÃO                |   |
|-------------------|--------|-----|---|-------------------------|---|
|                   |        |     |   | DATA DE REALIZAÇÃO      | FÍSICA  |
|                   |        |     |   |                         | FASES / INDICADORES   |
| <b>02</b>         |        |     | <b>Destino Final de Resíduos Sólidos</b>                                  |                         |   |
| 0202              | A      | 86  | Descarga de RSU em Unidades de Tratamento da Valorsul                     | Jan. - Dez.             | Ação de carácter contínuo.<br>Entrega da totalidade dos Resíduos Sólidos Urbanos em Unidades de Tratamento da Valorsul.   |
| <b>03</b>         |        |     | <b>Recolha de Resíduos Sólidos Urbanos</b>                                |                         |   |
| 0301              |        |     | Elaboração de estudos e desenvolvimento de instrumentos de apoio à gestão |                         |   |
| 030101            | A      | 59  | Sistema de Gestão de qualidade, ambiente, segurança e saúde               | Jan. - Dez.             | Ação em curso (15% de execução física).<br>Elaboração de informação com proposta de aquisição de prestação de serviços de diagnóstico de necessidades e conformidade legal ambiental, de qualidade, segurança e saúde no trabalho, para o serviço de gestão de resíduos urbanos.  |
| <b>04</b>         |        |     | <b>Recolha Selectiva de Resíduos Sólidos / Plano Estratégico</b>          |                         |   |
| 0401              | I      | 214 | Aquisição de meios de deposição (papeleões, vidrões, embalões, pilhões)   | Dezembro<br>Dezembro    | Ação em curso (25% de execução física).<br>Foram recebidos 10 oleões de 200 litros de capacidade (Inf. nº 109, de 22/11).   |
| <b>05</b>         |        |     | <b>Deposição de Resíduos Sólidos</b>                                      |                         |   |
| 0501              | I      | 217 | Aquisição de contentores de tipologia diversa                             | Jan. - Dez.             | Ação em curso (15% de execução física).<br>Desenvolvimento do procedimento relativo à aquisição de contentores de 1000l, 240l e 140l.   |
| 0503              | I      | 219 | Colocação de contentores de profundidade                                  | -                       | Ação não concretizada.  |
| 0505              | A      | 377 | Aquisição de acessórios e sacos para molok, etc                           | Jan. - Dez.<br>Novembro | Ação concretizada.<br>Envio de requisição à empresa Otto Multiservi relative ao processo de aquisição de acessórios para marcos de deposição de contentores subterrâneos de recolha seletiva (40 portas comerciais, 30 bocas de deposição, 35 fechos para porta). Aguarda entrega.<br>*Aquisição de 2 mil sacos de plástico amarelos, destinados à recolha seletiva de embalagens nos serviços municipais (aguarda entrega)<br>*Elaboração de Informação com o objetivo de incluir os sacos destinados à recolha seletiva de papel/cartão e embalagens dos serviços municipais em material de stock corrente. |



FUNÇÕES SOCIAIS

HABITAÇÃO E SERVIÇOS COLECTIVOS

RESÍDUOS SÓLIDOS

## RELATÓRIO DE GESTÃO - 2012

2.

2.4.

2.4.5.

| CÓD. PROJ. ACCÇÃO | T. P. O. | N. U. M. E. R. O. | PROJECTOS/AÇÕES  | EXECUÇÃO           |   |
|-------------------|----------|-------------------|--|--------------------|---|
|                   |          |                   |  | DATA DE REALIZAÇÃO | FISICA  |
|                   |          |                   |  |                    | FASES / INDICADORES   |
| 0506              | I        | 7                 | Aquisição e instalação de suportes para contentores  | Agosto             | <p>Lançamento de novo procedimento de concurso público para fornecimento de sacos plásticos descartáveis para molok's (14.500 de 3.000) e 90.000 de 5.000). Durante o ano de 2012 foi sendo efetuado o fornecimento contínuo destes sacos, de acordo com as necessidades da DSU, no âmbito do contrato de fornecimento ainda em vigor com a empresa Sopsa.</p> <p>Informação para aquisição de acessórios para contentores semienterrados (sacos de elevação, cordas, tampas pequenas, cadeados, sistemas de fecho, espigões, etc.), tendo este material sido recebido em Dezembro.</p> <p>Ação não concretizada.</p> |
| <b>06</b>         |          |                   | <b>Recolha e Transporte de Resíduos Sólidos</b>  |                    |   |
| 0602              | A        | 91                | Aquisição de serviços de recolha   | Jan. - 2013.       | <p>Ação em curso.</p> <p>Proposta de aquisição de serviços de recolha e tratamento de resíduos hospitalares (seringas) provenientes das operações de limpeza.</p>   |
| <b>09</b>         |          |                   | <b>Viaturas e Máquinas para Transporte e Tratamento de Resíduos Sólidos</b>                  |                    |   |
| 0901              | I        | 22                | Aquisição de material de transporte  | -                  | Ação não concretizada.  |
|                   |          |                   | <b>Outras Ações</b>  |                    |   |
|                   |          |                   | Recolha selectiva de óleos alimentares   | Jan-Dez            | <p>Na sequência do protocolo celebrado entre a CMA, a AMI e o Pingo Doce para implementação de um projeto de recolha selectiva de óleos alimentares usados manteve-se em vigor ao longo de todo o ano a recolha selectiva deste resíduo.</p>  |
|                   |          |                   | Recolha selectiva de resíduos orgânicos  | Jan-Dez            | <p>Na sequência da implementação do Programa "+ Valor" no Concelho da Amadora, a 1 de Abril de 2005, a recolha selectiva de resíduos orgânicos manteve-se em vigor ao longo de todo o ano. Este programa abrangeu um total de 171 produtores (escolas, mercados, cantinas municipais, instituições militares, empresas privadas, supermercados, frutarias, restaurantes, etc.) distribuídos por todas as freguesias do Concelho.</p>  |
|                   |          |                   | Recolha selectiva de papel/cartão e embalagens em estabelecimentos de ensino                 | Jan-Dez            | <p>Foi dada continuidade ao projeto de recolha de papel/cartão e embalagens de plástico e metal em todas as escolas públicas do Concelho.</p>   |
|                   |          |                   | Programa PROCICLA  | Jan-Dez            | <p>Foi dada continuidade ao projeto de recolha de papel/cartão com origem nos estabelecimentos comerciais do Concelho (Programa "Proclia"). No final do ano estavam abrangidos pelo programa um total de 170 produtores distribuídos por todas as freguesias do Concelho.</p>   |
|                   |          |                   | Recolha selectiva de papel/cartão, embalagens, pilhas e acumuladores nos serviços municipais |                    | <p>Foi dada continuidade ao projeto de recolha de papel/cartão, embalagens de plástico e metal, vidro e de pilhas/acumuladores nos serviços municipais.</p>   |



RELATÓRIO DE GESTÃO - 2012

FUNÇÕES SOCIAIS

HABITAÇÃO E SERVIÇOS COLECTIVOS

RESÍDUOS SÓLIDOS

2.  
2.4.  
2.4.5.

| CÓD. PROJ. ACCÇÃO | TIPO | N.º | M.º | E.º | F.º | PROJECTOS/ACÇÕES                                      | EXECUÇÃO           |   |
|-------------------|------|-----|-----|-----|-----|---|--------------------|---|
|                   |      |     |     |     |     |   | DATA DE REALIZAÇÃO | FIS. CA   |
|                   |      |     |     |     |     |   |                    | FASES / INDICADORES   |
|                   |      |     |     |     |     | Recolha de tinteiros e toners nos serviços municipais | Jan-Dez            | Na sequência da parceria estabelecida entre a Câmara e a Fundação Gil foi dada continuidade ao projecto de recolha de tinteiros e toners nos serviços municipais. |

*[Handwritten mark]*

*[Handwritten mark]*

*[Handwritten mark]*

*[Handwritten mark]*

*[Handwritten mark]*



## RELATÓRIO DE GESTÃO - 2012

FUNÇÕES SOCIAIS

HABITAÇÃO E SERVIÇOS COLECTIVOS

PROTECÇÃO DO MEIO AMBIENTE E CONSERVAÇÃO DA NATUREZA

2.

2.4.

2.4.6.

| CÓD. PROJ. ACÇÃO | TIPO | N.º | PROJECTOS/AÇÕES   | EXECUÇÃO           |   |
|------------------|------|-----|---|--------------------|---|
|                  |      |     |   | DATA DE REALIZAÇÃO | FÍSICA  |
|                  |      |     |   |                    | FASES / INDICADORES   |
| <b>01</b>        |      |     | <b>Limpeza Pública</b>  |                    |   |
| 0101             | I    | 222 | Aquisição de equipamento diverso  | Jan. - Dez.        | Ação concretizada.  |
| 0102             | A    | 94  | Aquisição de material diverso (vassouras, pás e carrinhos)  | Jan. - Dez.        | Aquisição de motosserra, um motopulverizador e um gerador.<br>Ação concretizada.  |
| 0104             | A    | 11  | Aquisição de serviços de limpeza  |                    | Aquisição do seguinte material: 10 rodas completas, 30 câmaras de ar e 30 pneus para carrinhos de limpeza urbana; 50 cabeças autocut, 200 filtros de ar e 50 velas de ignição e 50 rolos de fio nylon para roçadora; 100 apanhadores de alumínio, 250 recargas e 50 cabos briscola de madeira para vassouras; 6 lanças de mangueira, 12 malas para ferramentas de roçadoras e 2400 litros de herbicida.<br><br>Ação não concretizada. |
| <b>02</b>        |      |     | <b>Remoção de Viaturas Abandonadas na Via Pública</b>   |                    |   |
| 0201             | A    | 96  | Aquisição de serviços   | Jan. - Dez.        | Ação concretizada.<br>Remoção de 706 viaturas e compactação de 689.   |
| <b>03</b>        |      |     | <b>Desinfestação Geral do Concelho</b>  |                    |   |
| 0301             | A    | 97  | Realização de campanhas de desinsectização e desratização do Concelho - Actuação nas instalações municipais; Realização de acções pontuais de desinfestação; Edição de material de informação | Jan. - Dez.        | Ação de carácter contínuo.  |
| <b>04</b>        |      |     | <b>Campanha de Opinião Pública</b>  |                    |   |
| 0401             | A    | 98  | Desenvolvimento de acções de informação e sensibilização da população sobre a temática do ambiente em geral   | Jan. - Dez.        | Ação concretizada.  |



## RELATÓRIO DE GESTÃO - 2012

FUNÇÕES SOCIAIS

HABITAÇÃO E SERVIÇOS COLECTIVOS

PROTECÇÃO DO MEIO AMBIENTE E CONSERVAÇÃO DA NATUREZA

2.

2.4.

2.4.6.

| CÓD. PROJ. ACÇÃO | TIPO | N.º M.º E.º R.º O. | PROJECTOS/AÇÕES                            | DATA DE REALIZAÇÃO       | EXECUÇÃO  |   |
|------------------|------|--------------------|--|--------------------------|---|---|
|                  |      |                    |  |                          | FÍSICA  |   |
|                  |      |                    |  |                          | FASES / INDICADORES   |   |
| 06               |      |                    | <b>Cemitério Municipal</b>                 |                          |   | <p>No âmbito das comemorações do Dia Mundial do Ambiente foram realizadas ações de sensibilização para a população em geral, com atividades diversas desenvolvidas no Parque Central, designadamente, atelier de Reutilização de Rolhas de Coriça, atelier de construção de moinhos de vento, observação telescópica do Sol, desenvolvida pelo Planetário Calouste Gulbenkian e junto dos mais jovens, um conjunto de questões relacionadas com reciclagem de resíduos.</p> <p>Realização, no âmbito da VII Conferência que assinalou o Dia Internacional para a Redução de Desastres Naturais, de um workshop sobre Alterações Climáticas, que decorreu no Eco-Espaço, ministrado por uma representante do GEOTA.</p> <p>Realização, no âmbito da Semana Europeia de Prevenção de Resíduos, de um workshop sobre Compostagem Doméstica, com uma formadora da Valorsul, destinado à população em geral.</p> |
| 0602             | I    | 227                | Aquisição de equipamento básico            | Jan. - Dez.              | Ação concretizada.<br>Aquisição de 9 escadotas  |   |
| 0603             |      |                    | Aquisição de material diverso              |                          |   |   |
| 060301           | I    | 226                | Aquisição de material diverso              | Jan. - Dez.              | Ação concretizada.<br>Aquisição de mobiliário diverso para as instalações do cemitério municipal (sala de espera, sala de conhecimento, gabinete do encarregado, portaria, oficina e vestiários). Foi igualmente adquirido um frigorífico para o refeitório de apoio aos trabalhadores. |   |
| 060302           | A    | 105                | Aquisição de material diverso              | Jan. - Dez.              | Ação concretizada.<br>Aquisição de materiais diversos (bainhas de silicone, pistolas para aplicação de silicone e pás).   |   |
| 0605             | A    | 40                 | Aquisição de serviços diversos             | Jan. - Dez.<br>Fevereiro | Ação em curso.<br>Desenvolvimento do processo à prestação de serviços de higienização de água do reservatório de água do cemitério municipal, cuja realização se prevê que no 1º trimestre de 2013  |   |
| 09               |      |                    | <b>Ecocentro da Amadora</b>                |                          |   |   |
| 0902             | A    | 42                 | Aquisição de serviços e materiais diversos | Jan. - Dez.              | Ação concretizada.<br>Reparação do portão do ecocentro.   |   |



## RELATÓRIO DE GESTÃO - 2012

FUNÇÕES SOCIAIS

HABITAÇÃO E SERVIÇOS COLECTIVOS

PROTECÇÃO DO MEIO AMBIENTE E CONSERVAÇÃO DA NATUREZA

2.

2.4.

2.4.6.

| CÓD. PROJ. ACÇÃO | TIPO | N.º | PROJECTOS/AÇÕES  | DATA DE REALIZAÇÃO | EXECUÇÃO  |  |
|------------------|------|-----|--|--------------------|---|--|
|                  |      |     |  |                    | FÍSICA  |  |
|                  |      |     |  |                    | FASES / INDICADORES   |  |
| 0904             | I    | 44  | Equipamento diverso  | Jan. - Dez.        | Ação concretizada.  |  |
| 10               |      |     | <b>Ribeiras e Linhas de Água do Concelho</b>   |                    |   |  |
| 1001             | A    | 380 | Desenvolvimento de ações de limpeza e regularização dos leitos de cheia  | Jan. - Dez.        | Ação em curso.<br>Realização de ações de limpeza esporádicas, em função das necessidades, em diversos troços das linhas de água do concelho.  |  |
| 11               |      |     | <b>Educação Ambiental</b>  |                    |   |  |
| 1101             | A    | 596 | Organização de actividades de Educação/Organização de ações de formação e visitas de estudo para professores/Elaboração de materiais de inf., sensibilização e divul./Comemorações de efemérides/Org. dos X Jogos do Ambiente/Realização da Semana do Ambiente/Execução de brindes/Apoio à criação de Hortas Pedagógicas | Jan. - Dez.        | Ação concretizada.  |  |
|                  |      |     |  | Jan.-Jun.          | <p>* Realização das atividades previstas no programa de Educação Ambiental do ano letivo 2011/12. As atividades versaram sobre os temas de Resíduos, Reciclagem de Óleos Usados, Água, Energias Renováveis, Alterações Climáticas, Ambiente e Cidadania (com as atividades Amigo Misterioso, Animais de Companhia e Escola Ecológica), Consumo Sustentável, Mobilidade Sustentável, Qualidade do Ar e realização de diversas Visitas de Estudo.</p> <p>* Comemoração do Dia Mundial da Floresta: realização de plantações nas escolas, visitas aos viveiros municipais e realização de sementeira em vaso.</p> <p>*Comemoração do Dia Mundial do Ambiente, com a organização da Semana do Ambiente, incluindo atividades que constituíram o culminar de algumas desenvolvidas ao longo do ano letivo. Organização de diversos ateliers para a população escolar com envolvimento da população em geral; Realização de sessões de teatro para sensibilização da importância da remoção dos dejetos caninos. Realização de jogos e visitas à Kidzânia e ao Roadshow da Água (equipamento dos SMAS). Instalação de um insulfável da Valorsul, com a forma de ecoponto, onde as crianças visitantes do Parque Central que respondessem acertadamente a questões relacionadas com a reciclagem dos resíduos puderam brincar.<br/>Entre janeiro e junho participaram cerca de 10.100 alunos nas atividades de educação ambiental e cerca de 1.200 alunos na Semana do Ambiente.</p> |  |



## RELATÓRIO DE GESTÃO - 2012

## FUNÇÕES SOCIAIS

## HABITAÇÃO E SERVIÇOS COLECTIVOS

## PROTECÇÃO DO MEIO AMBIENTE E CONSERVAÇÃO DA NATUREZA

2.

2.4.

2.4.6.

| CÓD. PROJ. ACÇÃO | TIPOLÓGICO | N.º | M.º | E.º | R.º | PROJECTOS/AÇÕES  | EXECUÇÃO            |   |
|------------------|------------|-----|-----|-----|-----|--|---------------------|---|
|                  |            |     |     |     |     |  | DATA DE REALIZAÇÃO  | FÍSICA  |
|                  |            |     |     |     |     |  |                     | FASES / INDICADORES   |
|                  |            |     |     |     |     |  |                     | <p>No ano lectivo 2011/2012 foram realizadas 3 pequenas ações de formação/workshops para professores/educadores sobre reciclagem de papel, horto escolar e construção de fornos solares, ministradas pela Associação Portuguesa de Educação Ambiental (ASPEA). Participaram 26 professores.</p> <p>Visita à Estação de Valorização Orgânica (ETVO), da Valorsul, com funcionários da CMA, em sequência da sessão informativa sobre Resíduos, que decorreu na Semana Europeia da Prevenção de Resíduos de 2011. Participaram 16 funcionários.</p> <p>Elaboração do programa de Educação Ambiental para o ano lectivo 2012/13 e realização da respetiva Sessão de Apresentação do Programa de Educação Ambiental, nas instalações do Eco-Espaço, tendo estado presentes 36 pessoas, entre professores e representantes de outras entidades/empresas.</p> <p>Ínfido da realização das atividades do Programa de Educação Ambiental relativas ao ano lectivo 2012/2013. Participaram cerca de 2.300 alunos.</p> |
| 12               |            |     |     |     |     | <b>Eco-Espaço / Amadora</b>  | 17 a 25 de Novembro | <p>Participação na iniciativa da Semana Europeia da Prevenção de Resíduos. Neste âmbito, foram realizadas, no Eco-Espaço, ações de educação ambiental subordinadas ao tema dos resíduos, com especial enfoque para a Prevenção de Resíduos. Realização de actividades lúdico-pedagógicas focadas no tema da reutilização dos materiais. Aquisição de materiais necessários para a execução das atividades, designadamente papel autocolante, reciclado e de cenários e testes de pH e de oxigénio.</p>  |
| 1201             | I          | 416 |     |     |     | Aquisição de equipamento diverso   | -                   | Ação não concretizada.  |
| 1202             | A          | 406 |     |     |     | Desenvolvimento de ações de sensibilização e dinamização do espaço                         |                     | Ação não concretizada.  |
| 14               |            |     |     |     |     | <b>Sensibilização Ambiental</b>  |                     |   |
| 1402             | A          | 411 |     |     |     | Participação em projectos com associações de defesa do meio ambiente e/ou outras entidades | Jan. - Dez.         | <p>Ação concretizada.</p> <p>Apoio no programa ECO-ESCOLAS, no âmbito de parceria com a ABAE/FEE-Portugal. Das 9 escolas inscritas neste Programa, 6 obtiveram o respetivo galardão (bandeira verde). Inserido no Programa de Educação Ambiental dinamizou-se o Concurso de Recolha de Rolhas de Cortiça, dado o Programa GREEN CORK desenvolvido pelo QUERCUS, tendo as escolas participantes conseguido separar no ano lectivo 2011/2012 cerca de meia tonelada de rolhas.</p>  |

## RELATÓRIO DE GESTÃO - 2012

FUNÇÕES SOCIAIS

HABITAÇÃO E SERVIÇOS COLECTIVOS

PROTECÇÃO DO MEIO AMBIENTE E CONSERVAÇÃO DA NATUREZA

2.

2.4.

2.4.6.

| CÓD. PROJ. ACÇÃO | TIPO | N.º | PROJECTOS/AÇÕES   | EXECUÇÃO           |  |
|------------------|------|-----|---|--------------------|--|
|                  |      |     |   | DATA DE REALIZAÇÃO | FÍSICA   |
|                  |      |     |   |                    | FASES / INDICADORES  |
| 1403             | A    | 412 | Adesão a associações de defesa do ambiente                                      | Jan. - Dez.        | Ação em curso<br>Pagamento das quotas anuais das Associações GEOTA, QUERCUS, APESB e APDA.   |
| 1404             | A    | 73  | Projecto Eco XXI  | Jan. - Dez.        | Ação concretizada.<br>Obtenção pelo 4º ano consecutivo da bandeira verde, em seguimento da candidatura ao Projecto Eco XXI, destinado aos Municípios - projeto que visa galardoar/reconhecer práticas ambientalmente sustentáveis, constituindo-se a Amadora um Município Eco XXI. |
| 16               |      |     | <b>Centro de Recolha Oficial do Município da Amadora (CROMA)</b>                |                    | Registo de entrada de 478 de animais (entre cães, gatos e aves).<br>Efetivação de adoção de 148 animais.<br>Registo de 2500 visitantes.<br>Aplicação do Regulamento do C.R.O.A.M.A - Centro de Recolha Oficial de Animais do Município da Amadora.                                 |
| 1602             |      |     | Aquisição de materiais diversos (material de enfermagem, medicamentos e outros) |                    |  |
| 160202           | A    | 414 | Aquisição de materiais diversos (material de enfermagem, medicamentos e outros) | Jan. - Dez.        | Ação de carácter contínuo.   |
| 1603             | A    | 415 | Aquisição de rações para animais  | Jan. - Dez.        | Ação de carácter contínuo.   |
| 1604             | I    | 34  | Execução da obra das novas instalações do Centro                                | -                  | Ação não concretizada.   |
| 1605             | I    | 42  | Construção de Pombal  |                    |  |
| 19               |      |     | <b>Gabinete Técnico Veterinário</b>   |                    | Ação concretizada, destacando-se:<br>* Realização de Campanhas de Vacinação Anti-Rábica e Identificação Electrónica de Animais. As campanhas contaram com a colaboração do MADRP<br>* Emissão de 44 pareceres e Inspeções Hígio-Sanitárias pela M.V.M.                             |



R N

### RELATÓRIO DE GESTÃO - 2012

CMA 28.03.2013,GER,I,RE,26510

R R

gr

FUNÇÕES SOCIAIS

2.

HABITAÇÃO E SERVIÇOS COLECTIVOS

2.4.

PROTECÇÃO DO MEIO AMBIENTE E CONSERVAÇÃO DA NATUREZA

2.4.6.

| CÓD. PROJ. ACÇÃO | TIPO | N.º | PROJECTOS/AÇÕES   | DATA DE REALIZAÇÃO  | EXECUÇÃO   |  |
|------------------|------|-----|---|---------------------|--|--|
|                  |      |     |   |                     | FÍSICA   |  |
|                  |      |     |   |                     | FASES / INDICADORES  |  |
|                  |      |     |   |                     | <ul style="list-style-type: none"> <li>* Realização de tratamentos, esterilizações e pequenas cirurgias aos animais à guarda do CROAMA</li> <li>* Eliminação de 3.725,20 Kg de subprodutos da categoria M1, no âmbito do cumprimento do Regulamento 1069/CE, que foram recolhidos por parte da empresa, Ambimed</li> </ul>   |  |
|                  |      |     |   |                     | <ul style="list-style-type: none"> <li>* Eliminação de resíduos hospitalares do grupo III e do grupo IV, produzidos no CROAMA e recolhidos por parte da Canton hygiene.</li> <li>* Realização de 27 sequestros anti-rábicos, no âmbito da Portaria 81/2002 de 21 de Janeiro, na sequência de agressões por parte de cães e outros animais e pessoas – Polícia Sanitária.</li> <li>* Colocação de 22 animais no CROAMA, sob quarentena, no âmbito do Regulamento (CE) nº 998/2003, provenientes do "Ponto de Entrada" do Aeroporto da Portela.</li> </ul> <p>Realização de Vistorias diversas da responsabilidade da Médica Veterinária Municipal, das quais se destacam:</p> <ul style="list-style-type: none"> <li>* Vistorias realizadas ao abrigo do D.L. 116/98, de 5 de Maio e D.L. 314/2003, de 17 de Dezembro.</li> <li>* Vistorias levadas a cabo em conjunto com a Delegação de Saúde da Amadora, no âmbito das competências da Autoridade Sanitária Veterinária Concelhia da Médica Veterinária Municipal no sentido da preservação da saúde pública.</li> <li>* Vistorias efectuadas pela Autoridade Sanitária Veterinária Concelhia da Médica em conjunto com o serviço de Polícia Municipal, no âmbito das atribuições conferidas, nomeadamente, pelo D.L.116/98 de 5 de Maio</li> <li>* Realização de 4 vistorias a C.A.M.V. - Centros de Atendimento Médico-Veterinários, ao abrigo do D.L. 184/2009, de 11 de Agosto, em colaboração com a D.S.V.R.L.V.T. - Direcção de Serviços Veterinários da Região de Lisboa e Vale do Tejo</li> <li>* Realização de Inspeções Hígio-Sanitárias nos Mercados Municipais - Área do Pescado</li> <li>* Continuação dos trabalhos no âmbito do Programa PACE Plano de Aprovação e Controlo dos Estabelecimentos 2008/2011 no qual se inclui o Plano de Controlo Oficial, nomeadamente a talhos, a peixarias, hipermercados, mercados;</li> </ul> |  |
| 1904             | A    | 422 | Cremação de animais   | Jan. - Dez.         | Acção de carácter contínuo.  |  |
| 20               |      |     | <b>Parque Central</b>   |                     |  |  |
| 2001             |      |     | Desenvolvimento de acções de requalificação do parque, reposição de pavimentos, recuperação da rede de rega e limpeza do lago |                     |  |  |
| 200102           | I    | 5   | Desenvolvimento de acções de requalificação paisagística - Zona Sul   | -<br>8 de Fevereiro | Acção concluída em anos anteriores (Proc. 48/08)<br>Auto de vistoria para recepção provisória final.   |  |

Handwritten signatures and initials at the bottom left.

Handwritten signatures and initials at the bottom right.



## RELATÓRIO DE GESTÃO - 2012

FUNÇÕES SOCIAIS

HABITAÇÃO E SERVIÇOS COLECTIVOS

PROTECÇÃO DO MEIO AMBIENTE E CONSERVAÇÃO DA NATUREZA

2.

2.4.

2.4.6.

| CÓD. PROJ. ACÇÃO | TIPO | N.º | PROJECTOS/AÇÕES   | EXECUÇÃO           |  |
|------------------|------|-----|---|--------------------|--|
|                  |      |     |   | DATA DE REALIZAÇÃO | FÍSICA   |
|                  |      |     |   |                    | FASES / INDICADORES  |
| <b>21</b>        |      |     | <b>Parque Urbano da Ribeira da Falagueira</b>                                       |                    |  |
| 2103             | I    | 177 | Expropriação de terrenos - 2ª fase  | Jun. 02 - 2011     | Ação em curso.   |
| 2107             | A    | 56  | Central de Bombagem - Manutenção e reparação  | Jan. - Dez.        | Ação concluída.<br>Concluído o procedimento para aquisição de serviços de manutenção e reparação da Central de Bombagem do Parque Aventura (Req.Ext. 5284 de 19/12/2011).  |
| <b>37</b>        |      |     | <b>Parques Infantis</b>   |                    |  |
| 3702             | I    | 202 | Elaboração de projecto e execução de obras de construção / recuperação              | Jan. - Dez.        | Ação em curso.<br>Elaboração dos elementos para lançamento da empreitada<br>Em execução a realização de obras construção/recuperação de Parques infantis (Proc. 24/2012 )  |
| 3704             | A    | 30  | Manutenção de parques infantis  | Jan. - Dez.        | Ação de carácter contínuo.<br>Concluído o processo de Aquisição de Serviços de Manutenção Preventiva e Correctiva em Parques Infantis do Concelho da Amadora (Req. Ext. 4525 de 25/10/2011)<br>Aquisição de Serviços de Manutenção Preventiva e Correctiva em Parques Infantis do Concelho da Amadora (Req. Ext. 3834 de 26/11/2012) - 8,33% d execução física |
| <b>38</b>        |      |     | <b>Criação e manutenção de espaços verdes</b>                                       |                    |  |
| 3801             |      |     | Aquisição de materiais para a manutenção e instalação de redes de rega por aspersão |                    |  |
| 380102           | A    | 69  | Aquisição de materiais para a manutenção e instalação de redes de rega por aspersão | Nov. - Dez.        | Aquisição de Tampa de Filtro Barlim diam. 1050-1200 - 2.4Kg (REC 3840, de 2012/11/26)  |
| 3802             | I    | 204 | Aquisição de equipamento básico   | Jan. - Dez.        | Conclusão de Procedimento para Aquisição de Utensílios/ Ferramentas<br>Conclusão de Procedimento para Aquisição de Serviços de Manutenção Preventiva e Correctiva em Parques Infantis do Concelho da Amadora   |
| 3803             | I    | 205 | Aquisição de mobiliário de jardim   | Jan. - Dez.        | Ação concretizada.   |
| 3806             | A    | 70  | Aquisição de materiais diversos   | Jan. - Dez.        | Ação de carácter contínuo<br>Aquisição de Plantas<br>Aquisição de Matérias - Primas/ Composto<br>Aquisição de Plantas  |



R N

### RELATÓRIO DE GESTÃO - 2012

CMA 28.03.2013,GER,I,RE,26510

R R

FUNÇÕES SOCIAIS

HABITAÇÃO E SERVIÇOS COLECTIVOS

PROTECÇÃO DO MEIO AMBIENTE E CONSERVAÇÃO DA NATUREZA

2.

2.4.

2.4.6.

| CÓD. PROJ. ACÇÃO | TIPO | N.º | PROJECTOS/AÇÕES  | EXECUÇÃO  |   |
|------------------|------|-----|--|---|---|
|                  |      |     |  | DATA DE REALIZAÇÃO  | FÍSICA  |
|                  |      |     |  |   | FASES / INDICADORES   |
| 3807             | A    | 71  | Elaboração de projectos de espaços ajardinados                             | Jan. - Dez.<br>Jan. - Dez.<br>Abr. - Dez.<br>Dez.                 | Acção em curso.<br>Conclusão do Procedimento para Aquisição de Serviços para Projecto de Avaliação de Sistemas de Rega<br>Elaboração de Projecto de Execução Projetos de Especialidades - Orçamento Participativo 2012 - Proc. 20291/12<br>Aquisição de Serviços para Projecto de Gestão do Património Arbóreo Municipal - 9% de execução física  |
| 3808             | A    | 72  | Aquisição de serviços de manutenção de parques e jardins e poda de árvores | Jan. - Dez.<br><br><br>Set. - Dez.<br>Set. - Dez.<br>Dez.<br>Dez. | Acção de carácter contínuo.<br>Conclusão do Procedimento para Aquisição de Serviços de Manutenção/ Poda e Abate de Árvores<br>Manutenção de Zonas Verdes do Concelho da Amadora - Lote 1 - 52,70% de execução física<br>Manutenção de Zonas Verdes do Concelho da Amadora - Lote 2 - 52,70% de execução física<br>Manutenção de Zonas Verdes do Concelho da Amadora - Lote 3 - 50% de execução física<br>Aquisição de serviços de rega e manutenção de árvores de arreamento e em caldeira do Município da Amadora<br>Aquisição de serviços de rega de árvores e arbustos jovens localizados nas zonas verdes e jardins de enquadramento da CRIL<br>Procedimento para Aquisição de serviços para Tratamentos Fitossanitários em Árvores e Palmeiras do Município da Amadora<br>Reparação bomba de filtragem - Ilha Mágica do Lido (3 un.) |
| 3810             | A    | 53  | Apoio financeiro ao "Jardim Seguro"  | Jan. - Dez.   | Acção de carácter contínuo<br>Execução do Protocolo ASSORPIM  |
| 3811             | A    | 54  | Protocolo AFID   | Jan. - Dez.   | Acção de carácter contínuo<br>Execução do Protocolo AFID  |
| <b>76</b>        |      |     | <b>Casal do Choupo</b>   |   |   |
| 7601             | I    | 25  | Elaboração do projecto de qualificação paisagística e execução da obra     | -   | Acção concluída em anos anteriores (Proc. 28/07)<br>Aguarda correcção de trabalhos para elaboração de recepção provisória final.  |
| <b>77</b>        |      |     | <b>Requalificação de Espaços Urbanos / Zonas Verdes 2007 / 2008 / 2009</b> |   |   |
| 7701             | I    | 28  | Zona Norte do Concelho   | -<br>12 de Dezembro   | Acção concluída em anos anteriores (Proc. 33/08)<br>Recepção provisória final   |

Handwritten signatures and initials at the bottom left of the page.

Handwritten signatures and initials at the bottom right of the page, including a yellow stamp.



R N

RELATÓRIO DE GESTÃO - 2012

R R

gr

FUNÇÕES SOCIAIS

2.

HABITAÇÃO E SERVIÇOS COLECTIVOS

2.4.

PROTECÇÃO DO MEIO AMBIENTE E CONSERVAÇÃO DA NATUREZA

2.4.6.

| CÓD. PROJ. ACÇÃO | TIPOLÓGICO | N.º | PROJECTOS/AÇÕES  | DATA DE REALIZAÇÃO             | EXECUÇÃO  |  |
|------------------|------------|-----|--|--------------------------------|---|--|
|                  |            |     |  |                                | FÍSICA  |  |
|                  |            |     |  |                                | FASES / INDICADORES   |  |
| 7702             | I          | 29  | Zona Sul do Concelho   | -                              | Ação concluída em anos anteriores (Proc. 33/08)   |  |
| <b>79</b>        |            |     | <b>Corredor Verde CRIL / IC 16</b>   |                                |   |  |
| 7903             | A          | 5   | Manutenção das zonas verdes de protecção   | Jan. - Dez.                    | Ação concretizada   |  |
| <b>91</b>        |            |     | <b>Viaturas e Máquinas para Limpeza Pública</b>  |                                |   |  |
| 9101             | I          | 23  | Aquisição de material de transporte  | Dez.10 - 2012                  | Ação de carácter contínuo.  |  |
| <b>95</b>        |            |     | <b>Moinho do Guizo / Serra de Carnaxide</b>  |                                |   |  |
| 9502             | I          | 14  | Execução das obras de qualificação do espaço público em substituição dos Urbanizadores na Serra de Carnaxide       |                                | Início e desenvolvimento do processo para fornecimento e montagem de grua e caixa compactadora basculante em viatura de recolha de resíduos.<br>Ação iniciada.  |  |
| <b>96</b>        |            |     |  |                                |   |  |
| 9601             | I          | 39  | Zona Norte do Concelho   | Jan. - Dez.                    | Em execução projecto de execução de espaços exteriores para a Urbanização da Serra de Carnaxide - Casas do Lago - Ventoura<br>Ação em curso (Proc. 27/2010)   |  |
| 9602             | I          | 40  | Zona Sul do Concelho   | Jan. - Dez.                    | Execução de intervenção de requalificação de espaços urbanos / zonas verdes<br>Ação em curso (Proc. 33/2010)  |  |
| 9603             | I          | 41  | Zona Centro do Concelho  | 1 de Junho<br>Jan. - Dez.      | Execução de intervenção de requalificação de espaços urbanos / zonas verdes<br>Recepção provisória parcial. A decorrer manutenção de espaços verdes. - 86,15% de execução física.<br>Ação concretizada (Proc. 15/2010)  |  |
| <b>71</b>        |            |     | <b>Pista de caminhada na Buraca / orçamento participativo</b>  |                                |   |  |
| 7101             | I          | 20  | Elaboração do projecto e execução das obras de implantação da pista com aparelhos para prática de exercício físico | Jan. - Mar.<br><br>14 de Março | Execução de intervenção de requalificação de espaços urbanos / zonas verdes<br>Recepção Provisória<br><br>Ação concretizada.<br><br>Conclusão dos trabalhos e Recepção provisória da empreitada de execução das obras de implantação da pista com aparelhos para prática de exercício físico - Pista de caminhada na Buraca / Orçamento participativo - (Proc. 36/2011) |  |

#

afonso

Fernando

M

Fernando

## RELATÓRIO DE GESTÃO - 2012

FUNÇÕES SOCIAIS

HABITAÇÃO E SERVIÇOS COLECTIVOS

PROTECÇÃO DO MEIO AMBIENTE E CONSERVAÇÃO DA NATUREZA

2.

2.4.

2.4.6.

| CÓD. PROJ. ACÇÃO | T I P O | N Ú M E R O | PROJECTOS/AÇÕES   | EXECUÇÃO                                  |   |
|------------------|---------|-------------|---|---|---|
|                  |         |             |   | DATA DE REALIZAÇÃO                        | FÍSICA  |
|                  |         |             |   |   | FASES / INDICADORES   |
| <b>72</b>        |         |             | <b>Jardim 25 de Abril / orçamento participativo</b>   |   |   |
| 7201             | I       | 21          | Construção do parque infantil   | Jan. - Jun.<br>18 de Junho                | Ação concretizada (Proc. 40/2011)<br>Recepção Provisória da empreitada para Construção do Parque Infantil Jardim 25 de Abril / Orçamento participativo  |
| <b>81</b>        |         |             | <b>Rua António Feijó / orçamento participativo</b>  |   |   |
| 8101             | I       | 24          | Execução de intervenção de qualificação e arborização dos passeios  | Jan                                       | Ação concretizada (Proc. 30/2011)   |
| <b>83</b>        |         |             | <b>Pista de caminhada em S.Brás / orçamento participativo</b>   |   |   |
| 8301             | I       | 25          | Elaboração do projecto e execução das obras de implantação da pista entre as rotundas da avenida Artur Semedo e da Estrada da Serra da Mira | 9 de Janeiro<br>Jan. - Jun.<br>1 de Junho | Recepção Provisória da empreitada para Execução de intervenção de qualificação e arborização dos passeios R. António Feijó - Orçamento participativo<br>Ação concretizada<br>Recepção Provisória da empreitada para Elaboração do projecto e desenvolvimento das obras de implantação da pista entre as rotundas da Avenida Artur Semedo e da Estrada da Serra da Mira - Pista de caminhada em São Brás / Orçamento participativo (Proc. 35/2011) |
| <b>86</b>        |         |             | <b>Matinha da Venda Nova / orçamento participativo</b>  |   |   |
| 8601             | I       | 27          | Elaboração do projecto (canteiros de aromáticas)  | Jan. - Dez.                               | Ação concretizada.<br>Elaboração de Projecto de Execução "Matinha da Venda Nova" (Proc. 37337/11)   |
| <b>87</b>        |         |             | <b>Arborização na Venteira / orçamento participativo</b>  |   |   |
| 8701             | I       | 26          | Plantação de árvores nas caldeiras não ocupadas   | Jan.-2012<br>9 de Janeiro                 | Ação concluída (Proc. 33/2011)<br>Recepção Provisória da obra para Plantação de árvores nas caldeiras não ocupadas - Arborização na Venteira / Orçamento participativo.   |
| <b>89</b>        |         |             | <b>Parque publico da B.D.</b>   |   |   |
| 8901             | A       | 70          | Elaboração do projecto  | Jan. - Dez.                               | Ação concretizada.  |



## RELATÓRIO DE GESTÃO - 2012

FUNÇÕES SOCIAIS

HABITAÇÃO E SERVIÇOS COLECTIVOS

PROTECÇÃO DO MEIO AMBIENTE E CONSERVAÇÃO DA NATUREZA

2.

2.4.

2.4.6.

| CÓD. PROJ. ACÇÃO | T. P. O. | N.º M. E. R. O. | PROJECTOS/AÇÕES   | DATA DE REALIZAÇÃO | EXECUÇÃO  |  |
|------------------|----------|-----------------|---|--------------------|---|--|
|                  |          |                 |   |                    | FÍSICA  |  |
|                  |          |                 |   |                    | FASES / INDICADORES   |  |
| 97               |          |                 | <b>Pista de caminhada em Alfornelos / orçamento participativo</b>   |                    | Conclusão da Elaboração de Projecto de Execução "Parque Público da BD", (Proc. 45780/10)  |  |
| 9701             | I        | 17              | Elaboração do projecto e execução das obras de implantação da pista entre o Centro de Saúde e a Praça Teófilo Braga | Jan. - Dez.        | Acção concretizada  |  |
| 98               |          |                 | <b>Largo Ana de Castro Osório / orçamento participativo</b>   | 26 de Dezembro     | Conclusão dos trabalhos e Recaptação Provisória da empreitada para Elaboração do projecto e execução das obras de implantação da pista entre o Centro de Saúde e a Praça Teófilo Braga - Pista de caminhada em Alfornelos / Orçamento participativo (Proc. 70/2011) |  |
| 9801             | I        | 18              | Elaboração do projecto e execução das obras de requalificação   | Ago. - Dez.        | Acção em curso<br>Execução da empreitada para Elaboração do projecto e execução das obras de requalificação do Largo Ana de Castro Osório / Orçamento participativo / (Proc. 83/2011) - 80% de execução física  |  |
| 63               |          |                 | <b>Largo da Igreja / Orçamento participativo 2012</b>   | Jul. - Dez.        | Acção em curso  |  |
| 6301             | I        | 21              | Execução das obras de qualificação do espaço público  |                    | Conclusão da Elaboração de Projecto de Execução (Proc. 20291/12)<br>Desenvolvimento do procedimento com vista à adjudicação da empreitada de qualificação do espaço público - Largo da Igreja / Orçamento participativo 2012 (Proc. 47/2012)                        |  |
| 67               |          |                 | <b>Zona Comercial de S. Brás / Orçamento participativo 2012</b>   | Jan. - Dez.        | Acção em curso  |  |
| 6701             | I        | 20              | Criação de zona de estadia  |                    | Conclusão da Elaboração de Projecto de Execução.  |  |
| 68               |          |                 | <b>Praceta Cerrado da Vinha / Orçamento participativo 2012</b>  | Jan. - Dez.        | Acção em curso  |  |
| 6801             | I        | 15              | Beneficiação das zonas de acesso à praceta e tratamento das espécies arbóreas                                       |                    | Conclusão da Elaboração de Projecto de Execução.  |  |



R N

### RELATÓRIO DE GESTÃO - 2012

CMA 28.03.2013,GER,I,RE,26510

R R

gr

FUNÇÕES SOCIAIS

2.

HABITAÇÃO E SERVIÇOS COLECTIVOS

2.4.

PROTECÇÃO DO MEIO AMBIENTE E CONSERVAÇÃO DA NATUREZA

2.4.6.

| CÓD. PROJ. ACÇÃO | T I P O | N Ú M E R O | PROJECTOS/AÇÕES  | EXECUÇÃO           |  |    |             |   |
|------------------|---------|-------------|--|--------------------|--|----|-------------|---|
|                  |         |             |  | DATA DE REALIZAÇÃO | FÍSICA   |    |             |   |
|                  |         |             |  |                    | FASES / INDICADORES  |    |             |   |
| 69<br>6901       | I       | 19          | Praceta Alexandre O'Neil / Orçamento participativo 2012<br>Requalificação do Parque infantil                           | Set. - Dez.        | Execução de empreitada para Tratamento das espécies arbóreas e beneficiação das zonas de acesso à Praceta Cerrado da Vinha / Requalificação do Parque infantil na Praceta Alexandre O'Neil / Instalação de balizas anti-vandalismo e de aparelhos de ginástica / manutenção e Reestruturação do Parque de jogos da Ribeira / Instalação de aparelhos de ginástica / manutenção no Parque Aventura - Orçamento participativo 2012 (Proc. 29/2012).  |    |             |   |
|                  |         |             |  | Jan. - Dez.        | Ação concluída.  |    |             |   |
|                  |         |             |  | Jul. - Dez.        | Conclusão da Elaboração de Projecto de Execução (Proc. 20291/12)   |    |             |   |
| 80<br>8001       | I       | 30          | Requalificação de espaços urbanos / Zonas verdes 2012/2013/2014<br>Zona Norte  | Set. - Dez.        | Execução de empreitada para Tratamento das espécies arbóreas e beneficiação das zonas de acesso à Praceta Cerrado da Vinha / Requalificação do Parque infantil na Praceta Alexandre O'Neil / Instalação de balizas anti-vandalismo e de aparelhos de ginástica / manutenção e Reestruturação do Parque de jogos da Ribeira / Instalação de aparelhos de ginástica / manutenção no Parque Aventura - Orçamento participativo 2012 - (Proc. 29/2012). Aguarda auto de recepção provisória. |    |             |   |
|                  |         |             |  | Out. - Dez.        | Ação em curso.<br>Requalificação de espaços urbanos / Zonas verdes 2012/2013/2014 - Zona Norte (Proc. 90/2011) - 10% de execução física.   |    |             |   |
|                  |         |             |  | 8002               | I  | 31 | Zona Centro | Ação em curso.<br>Requalificação de espaços urbanos / Zonas verdes 2012/2013/2014 - Zona Centro (Proc. 91/2011) - 20% de execução física. |
|                  |         |             |  | 8003               | I  | 32 | Zona Sul    | Ação em curso.<br>Requalificação de espaços urbanos / Zonas verdes 2012/2013/2014 - Zona Sul (Proc. 92/2011) - 31,12% de execução física. |
| 90<br>9001       | A       | 12          | Parque Urbano da Quinta Grande / Orçamento participativo 2012<br>Beneficiação do parque infantil e dos campos de jogos | Out. - Dez.        | Ação concluída.<br>Execução da empreitada de Beneficiação do Parque Urbano da Quinta Grande - parque infantil e campos de jogos / A. Pedro Alvares Cabral e envolvente da sede do Agrupamento Cardoso Lopes - Reformulação do cruzamento e alteração da portaria da Cardoso Lopes Orçamento participativo 2012 - (Proc. 27/2012). Aguarda vistoria para elaboração de recepção provisória.   |    |             |   |

JP

afonso

Fernando

M

114



R N

RELATÓRIO DE GESTÃO - 2012

CMA 28.03.2013,GER,I,RE,26510

R R

FUNÇÕES SOCIAIS

HABITAÇÃO E SERVIÇOS COLECTIVOS

PROTECÇÃO DO MEIO AMBIENTE E CONSERVAÇÃO DA NATUREZA

2.

2.4.

2.4.6.

| CÓD. PROJ. ACÇÃO | T I P O | N Ú M E R O | PROJECTOS/AÇÕES   | EXECUÇÃO                             |  |
|------------------|---------|-------------|---|--------------------------------------|--|
|                  |         |             |   | DATA DE REALIZAÇÃO                   | FÍSICA   |
|                  |         |             |   |                                      | FASES / INDICADORES  |
| 91               |         |             | <b>Parque de jogos da Ribeira / Orçamento participativo 2012</b>  |                                      |  |
| 9101             | I       | 12          | Reestruturação do parque e instalação de balizas anti-vandalismo e de aparelhos de ginástica / manutenção | Set. - Dez.                          | Acção concluída.<br>Conclusão da Elaboração de Projecto de Execução<br>Conclusão dos trabalhos relativos à empreitada de Tratamento das espécies arbóreas e beneficiação das zonas de acesso à Praceta Cerrado da Vinha / Requalificação do Parque infantil na Praceta Alexandre O'Neil / Instalação de balizas anti-vandalismo e de aparelhos de ginástica / manutenção e Reestruturação do Parque de Jogos da Ribeira / Instalação de aparelhos de ginástica / manutenção no Parque Aventura - Orçamento participativo 2012(Proc. 29/2012). Aguarda auto de recepção provisória. |
| 92               |         |             | <b>Parque Aventura / Orçamento participativo 2012</b>   |                                      |  |
| 9201             | I       | 16          | Instalação de aparelhos de ginástica / manutenção   | Set. - Dez.                          | Acção concluída.<br>Conclusão da Elaboração de Projecto de Execução<br>Execução da empreitada Tratamento das espécies arbóreas e beneficiação das zonas de acesso à Praceta Cerrado da Vinha / Requalificação do Parque infantil na Praceta Alexandre O'Neil / Instalação de balizas anti-vandalismo e de aparelhos de ginástica / manutenção e Reestruturação do Parque de jogos da Ribeira / Instalação de aparelhos de ginástica / manutenção no Parque Aventura - Orçamento participativo 2012 - (Proc. 29/2012)   |
| 93               |         |             | <b>Avenida do Ultramar - Via Ferreira / Orçamento participativo 2012</b>                                  |                                      |  |
| 9301             | I       | 17          | Plantação de árvores de alinhamento   | Jul. - Dez.<br>Jul. .<br>Nov. - Dez. | Acção em curso.<br>Conclusão da Elaboração de Projecto de Execução (Proc. 20291/12). Aguarda aprovação dos projectos de especialidades (90% de execução física).<br>Execução dos trabalhos de plantação de árvores de alinhamento - Avenida do Ultramar - Via Férrrea / Orçamento participativo 2012 - (Proc. 42/2012)   |
| 94               |         |             | <b>Hortas Urbanas em Alfornelos</b>   |                                      |  |
| 9401             | I       | 29          | Elaboração de projecto e execução das obras   | Jan. - Dez.                          | Acção em curso.<br>Elaboração do projecto de execução.   |
| 95               |         |             | <b>Taludes do Bairro Novo</b>   |                                      |  |

#

afonso

Fernando

///

115

ful



R N

RELATÓRIO DE GESTÃO - 2012

CMA 28.03.2013,GER,I,RE,26510

R R

FUNÇÕES SOCIAIS

HABITAÇÃO E SERVIÇOS COLECTIVOS

PROTECÇÃO DO MEIO AMBIENTE E CONSERVAÇÃO DA NATUREZA

2.  
2.4.  
2.4.6.

| CÓD. PROJ. ACÇÃO | TIPO | N.º | PROJECTOS/AÇÕES                     | EXECUÇÃO           |   |
|------------------|------|-----|-------------------------------------|--------------------|---|
|                  |      |     |                                     | DATA DE REALIZAÇÃO | FÍSICA  |
|                  |      |     |                                     |                    | FASES / INDICADORES   |
| 9501             | A    | 45  | Remoção de terras e entulhos        | 17 de Dezembro     | Ação iniciada.<br>Adjudicação da empreitada Remoção de terras e entulhos (Proc. 44/2012).                 |
| <b>96</b>        |      |     | <b>Encosta da Bandoa</b>            |                    |   |
| 9601             | A    | 46  | Desenvolvimento de ações de limpeza | 26 de Dezembro     | Ação iniciada.<br>Adjudicação do Proc. 45/2012 - Encosta da Bandoa - Desenvolvimento de ações de limpeza. |

*[Handwritten signature]*

*[Handwritten signature]*

*[Handwritten signature]*

*[Handwritten signature]*

*[Handwritten signature]*

*[Handwritten signature]*

*[Handwritten signature]*



## RELATÓRIO DE GESTÃO - 2012

FUNÇÕES SOCIAIS

SERVIÇOS CULTURAIS, RECREATIVOS E RELIGIOSOS

CULTURA

2.

2.5.

2.5.1.

| CÓD.<br>PROJ.<br>ACÇÃO | T<br>I<br>P<br>O | N<br>Ú<br>M<br>E<br>R<br>O | PROJECTOS/ACÇÕES  | EXECUÇÃO                 |  |
|------------------------|------------------|----------------------------|---|--------------------------|--|
|                        |                  |                            |   | DATA<br>DE<br>REALIZAÇÃO | FÍSICA   |
|                        |                  |                            |   |                          | FASES / INDICADORES  |
| <b>02</b>              |                  |                            | <b>Recreios Desportivos da Amadora</b>  |                          |  |
| 0201                   | I                | 39                         | Aquisição de equipamento  | Jan. - Dez.              | Ação concretizada.   |
| 0203                   | I                | 41                         | Realização de obras de beneficiação por empreitada                                  |                          | Aquisição Vara ACL Luzeiro cor preta com lâmpada   |
| 0204                   | A                | 40                         | Funcionamento e desenvolvimento de actividades                                      | Jan. - Dez.              | Ação não concretizada.<br>Ação concretizada.<br>*Aquisição de consumíveis de luz e som para o Auditório dos Recreios da Amadora.<br>*Reparação de dimmers, fichas de cabo de vídeo e manutenção, limpeza e substituição de rolos em scrollers Rainbow, Afinação de Piano.  |
| <b>03</b>              |                  |                            | <b>Cineteatro Municipal D. João V</b>   |                          |  |
| 0301                   | I                | 30                         | Elaboração do projecto e execução da obra de remodelação e reabilitação do edifício |                          | Ação iniciada.<br>Elaboração do projecto do Cineteatro D. João V - Remodelação. Fase de aprovação.   |
| <b>05</b>              |                  |                            | <b>Galeria Municipal</b>  |                          |  |
| 0501                   |                  |                            | Desenvolvimento do programa de exposições de artes plásticas                        | Jan. - Dez.              | Ação concretizada.<br>Organização e realização de 10 exposições na Galeria Municipal Artur Bual nas áreas de pintura, gravura, desenho e escultura e banda desenhada, estimando-se a presença de 6.800 visitantes, de acordo com o seguinte calendário:<br>Exposição de Pintura de Boavida Amaro, de 10 de novembro de 2011 a 6 de janeiro de 2012 - total de visitantes em janeiro : 182<br>Exposição de Ana Vieira Ribeiro e Henrique Vieira Ribeiro - Pintura e Fotografia, de 19 de janeiro a 26 de fevereiro - total de visitantes 306<br>Exposição de Carlos Eirão - Pintura, Desenho e Gravura, de 1 de março a 9 de abril - total de visitantes 160<br>Exposição de Pintura de Kiki Lima de 12 de abril a 20 de maio - total de visitantes 432<br>Exposição de Homenagem a Victor Lages - O figura, de 24 de maio a 24 de junho - total de visitantes: 395<br>Exposição Pintura de Vitor Zapa e Escultura de Adália Alberto, de 28 de junho a 5 de agosto - total de visitantes 262<br>Exposição de Pintura e Desenho de Cruzeiro Seixas, de 8 de setembro a 21 de Outubro - total de visitantes 426<br>23ª Amadora BD 2012, de 26 de Outubro a 11 de novembro - total de visitantes 210<br>Exposição Pintura de Dorindo Carvalho, de 15 de novembro de 2012 a 13 de janeiro 2013 - total de visitantes 337<br>Exposição de Pintura da AFID / António Galvão, de 8 de dezembro 2012 a 6 de janeiro 2013, no átrio da CMA - visitantes na inauguração 60, mais utentes diários do atendimento geral |



R N

RELATÓRIO DE GESTÃO - 2012

CMA 28.03.2013,GER,I,RE,26510

FUNÇÕES SOCIAIS

SERVIÇOS CULTURAIS, RECREATIVOS E RELIGIOSOS

CULTURA

R R

gr

2.

2.5.

2.5.1.

| CÓD. PROJ. ACÇÃO | T I P O | N Ú M E R O | PROJECTOS/AÇÕES  | EXECUÇÃO           |   |
|------------------|---------|-------------|--|--------------------|---|
|                  |         |             |  | DATA DE REALIZAÇÃO | FÍSICA  |
|                  |         |             |  |                    | FASES / INDICADORES   |
| 050102           | A       | 161         | Desenvolvimento do programa de exposições de artes plásticas | Jan. - Dez.        | <p>Realização da Escultura de Ar Livre Amadora 2012, nos jardins e no interior da Biblioteca Municipal Fernando Pereira Santos, de 16 de junho 2012 a 28 de fevereiro 2013. Contou com a presença de 19 artistas nacionais e estrangeiros. Total de Visitantes na inauguração 510 (iniciativa ao ar livre e no interior da Biblioteca), mais os utentes diários da sala de leitura com estimativa de 392 visitantes/dia</p> <p>No âmbito das exposições realizadas na GMAB foram doadas ao Município 9 obras de arte de artistas, na área da pintura:</p> <p>Boavida Amaro; Título: "S/ Título"; Técnica: Acrílico s/ Tela; Dimensões: 81 x 100 cm;</p> <p>AFID / José Pádua; Título: "Confluência de Afetos"; Técnica: Acrílico s/tela (Díptico); Dimensões: 10 x 160 cm;</p> <p>Ana Vieira Ribeiro; Título: "Prisão #01 - Alienação"; Técnica: Acrílico s/ MDF; Dimensões: 61 x 50 cm; Valor:</p> <p>Henrique Vieira Ribeiro; Título: "Anjos III"; Técnica: Fotografia Digital sob papel Fine Art Hahnemühle; Dimensões: 36 x 66 cm;</p> <p>Carlos Eirão; Título: "No Limiar da Luz XVII"; Técnica: Óleo s/tela; Dimensões: 94 x 140 cm;</p> <p>Kiki Lima; Título: "Multidão de Mulheres"; Técnica: Óleo s/tela; Dimensões: 65 x 150 cm;</p> <p>Vitor Zapa; Título: Sem Título; Técnica: Acrílico s/tela; Dimensões: 98 x 60 cm;</p> <p>Vitor Zapa; Título: Sem Título; Técnica: Acrílico s/tela; Dimensões: 50 x 60 cm;</p> <p>Adália Alberto; Título: Sem Título; Técnica: Escultura em Pedra azul Lourinhã, amarelo Negrão e vermelho Alicante; Dimensões: 46 x 21 x 17 cm;</p> <p> Lançamento do Livro "Cova Funda" do Poeta Nunes da Rocha</p> <p>Lançamento do Livro "Contos Populares de Angola" com ilustrações da Pintora Helena Justino</p> <p>Ação concretizada.</p> <p>* Elaboração de material tipográfico diverso para todas as exposições realizadas, designadamente: 1000 convites e 100 catálogos por exposição (10 Exposições mais Escultura de Ar Livre).</p> <p>* Em 5 inaugurações foi promovido um Porto de Honra, que contou com uma média de 50-60 presenças</p> <p>* Organização e realização de concertos de música clássica, um café concerto com momentos de música e poesia.</p> <p>* Realização de palestras sobre a vida dos artistas plásticos no âmbito do Programa de Animação Cultural das seguintes exposições: Exposição de Victor Lagos;</p> <p>* Exposição de Cruzeiro Seixas e Exposição de Dorindo de Carvalho.</p> <p>* Aquisição de material diverso para a dinamização das exposições, plástico com bolhas de ar, Telas (0 Figura), prestação de serviços para a "Exposição escultura de ar livre" e espetáculos musicais.</p> <p>* Transporte de Obras das exposições.</p> |

#

afonso

frances

M

frances

frances



R N R R

CMA 28.03.2013,GER,I,RE,26510

RELATÓRIO DE GESTÃO - 2012

FUNÇÕES SOCIAIS

SERVIÇOS CULTURAIS, RECREATIVOS E RELIGIOSOS

CULTURA

2.

2.5.

2.5.1.

| CÓD. PROJ. ACÇÃO | T I P O | N Ú M E R O | PROJECTOS/ACÇÕES                          | EXECUÇÃO                              |   |
|------------------|---------|-------------|---|---------------------------------------|---|
|                  |         |             |   | DATA DE REALIZAÇÃO                    | FÍSICA  |
|                  |         |             |   |                                       | FASES / INDICADORES   |
| 0503             | I       | 12          | Aquisição de equipamento                  | -                                     | Ação não concretizada.  |
| 0507             | I       | 76          | Aquisição de obras de arte                | -                                     | Ação não concretizada   |
| 0509             | A       | 56          | Feira Arte                                | Jan. - Dez.                           | Ação concretizada   |
|                  |         |             |   | 12 a 14 de Outubro                    | Organização da "III Feira d' Arte Contemporânea da Amadora 2012", no Parque Delfim Guimarães, realizada em colaboração com o Círculo Artístico e Cultural Artur Bual, contando com a presença de 42 artistas e com a representação de cerca de 81 artistas nacionais. Realização de palestras, workshops, concertos de música e visitas guiadas aos pavilhões. Total de visitantes: 3500 (iniciativa ao ar livre, estimativa) |
| <b>07</b>        |         |             | <b>Casa Roque Gameiro</b>                 |                                       |   |
| 0703             | A       | 192         | Desenvolvimento do programa de exposições | Jan. - Dez.                           | Ação concretizada através do desenvolvimento do programa de animação e atividades da Casa Roque Gameiro, no âmbito do qual se registaram 8.740 visitantes.  |
|                  |         |             |   | 19 Novembro 2011 a 21 de Janeiro 2012 | Exposição de cerâmica, escultura e pintura "Percurso" de Eduarda Filhó.   |
|                  |         |             |   | 28 de Janeiro a 16 de Fevereiro       | Exposição UTOPIA - Núcleo Português de Arte Fantástica. Exposição coletiva "Arte Fantástica e Surrealismo", com pintura, escultura, fotografia, desenho, instalação e vídeo.  |
|                  |         |             |   | 1 a 24 de Março                       | Exposição "Voar como um pássaro" da Escola Interpultural das Profissões e do Desporto da Amadora.   |

#

afonso

M

19



R N  
R R

RELATÓRIO DE GESTÃO - 2012

FUNÇÕES SOCIAIS

SERVIÇOS CULTURAIS, RECREATIVOS E RELIGIOSOS

CULTURA

2.

2.5.

2.5.1.

| CÓD. PROJ. ACÇÃO | TIPO | NÚMERO | PROJECTOS/ACÇÕES | EXECUÇÃO                         |  |
|------------------|------|--------|------------------|----------------------------------|--|
|                  |      |        |                  | DATA DE REALIZAÇÃO               | FÍSICA   |
|                  |      |        |                  |                                  | FASES / INDICADORES  |
|                  |      |        |                  | 31 de Março a 30 de Junho        | Exposição Hans Christian Andersen na Amadora.  |
|                  |      |        |                  | 7 de Julho a 4 de Agosto         | Exposição coletiva das oficinas do Centro Cultural Roque Gameiro.  |
|                  |      |        |                  | 8 de Setembro a 6 de Outubro     | Exposição "Jóias dos Sentidos", joalheria de Alberto Gordilho.   |
|                  |      |        |                  | 27 de Outubro a 10 de Novembro   | Exposição "Uma galha solta, nunca virá na errata" de Maria João Worm (Prémio Nacional de Ilustração).  |
|                  |      |        |                  | 17 de Novembro a 8 de Dezembro   | Exposição coletiva da AGA - Associação de Gravura da Amadora.  |
|                  |      |        |                  | 15 de Dezembro a 19 Janeiro 2013 | Exposição coletiva da ARCOARTIS.   |
|                  |      |        |                  |                                  | Elaboração de material gráfico para a divulgação das exposições, nomeadamente: 1200 convites, 100 catálogos. Foram executados para as feiras temáticas 1500 flyers e 50 cartazes.  |
|                  |      |        |                  |                                  | Desenvolvimento de iniciativas diversas, no âmbito do Programa de Atividades da Casa, designadamente:  |
|                  |      |        |                  |                                  | * 15 Visitas Guiadas à Casa Roque Gameiro, estiveram presentes 256 participantes ;   |
|                  |      |        |                  |                                  | * 2 visitas guiadas à exposição Prémio Nacional de Ilustração Infantil - 90 participantes;   |
|                  |      |        |                  |                                  | * 5 Ateliês Permanentes - 66 participantes ;   |
|                  |      |        |                  |                                  | * 48 Ateliês com visita guiada às exposições: Arte Fantástica e Surrealismo; Voar como um Pássaro; Hans Christian Andersen; Prémio Nacional de Ilustração de M <sup>te</sup> João Worm; Assoc. Gravura da Amadora - 111 participantes;   |
|                  |      |        |                  |                                  | * 10 Ateliês Temáticos de Natal - 210 participantes;   |
|                  |      |        |                  |                                  | * 2 Caça ao tesouro - 45 participantes   |
|                  |      |        |                  |                                  | * 2 Histórias contadas (hora do conto) - 37 participantes (atividade no âmbito da exposição Hans Christian Andersen).  |
|                  |      |        |                  |                                  | * Teatro, dramatização do Conto " Os dias da semana" (Junta de Freguesia da Damaia) 9 atores + 32 participantes  |
|                  |      |        |                  |                                  | * Exibição do grupo "Danças do Mundo", (Junta de Freguesia da Damaia), 18 participantes + 31 visitantes  |
|                  |      |        |                  |                                  | * 6 Gincanas de Jogos Tradicionais, com um total de 268 participantes, nas seguintes datas: 29 , 30 , 31 de maio e 1 de junho, no âmbito da Semana da Criança, comemorações do Dia Mundial da Criança, 10 e 24 de julho, no âmbito da Colónia de Férias, da Junta de Freguesia da Venteira . |
|                  |      |        |                  |                                  | * Apresentação dos contos de Hans Christian Andersen - Encerramento do ano letivo do externato D. João VI - 150 participantes  |

# afanese

///

///

///



R N

RELATÓRIO DE GESTÃO - 2012

CMA 28.03.2013,GER,I,RE,26510

FUNÇÕES SOCIAIS

SERVIÇOS CULTURAIS, RECREATIVOS E RELIGIOSOS

CULTURA

R R

gr

2.

2.5.

2.5.1.

| CÓD. PROJ. ACÇÃO | TIPO | NÚMERO | PROJECTOS/AÇÕES                                    | EXECUÇÃO   |  |
|------------------|------|--------|--|--|--|
|                  |      |        |  | DATA DE REALIZAÇÃO   | FÍSICA   |
|                  |      |        |  |  | FASES / INDICADORES  |
| 08               | A    | 195    | Museu Municipal de Arqueologia                     | 24, 25 e 26 de Fevereiro<br>9 de Junho<br>17 de Setembro<br>22 de Setembro<br>20 de Novembro | <p>II Feira de minerais, gemas e fósseis. Contou com a presença de 7 feirantes e 666 visitantes</p> <p>I Feira de Arte do Pequeno Formato. Participaram na iniciativa 50 artistas plásticos, e 525 visitantes. Decoraram atuações musicais</p> <p>"Dia da Criatividade" (iniciativa no âmbito da exposição Hans Christian Andersen); Ateliê de Pintura; Ateliê de materiais recicláveis; Hora do conto; Apresentação da peça "No Pátio dos Patos", pelo grupo de Teatro Passagem de Nível; visita guiada à Casa Roque Gameiro. Workshop de dança moderna. Total de participantes 120</p> <p>Feira de artesanato, antiguidades, velharias e colecionismo, com a realização das seguintes atividades: 1 workshop de bordados decorativos "BordAMADORA". Contou com a presença de 21 feirantes e 226 visitantes.</p> <p>Feira de ervas medicinais, aromáticas e condimentares. Paralelamente decorreu 1 visita guiada ao jardim da Casa Roque Gameiro com identificação das plantas, 1 palestra com a Professora Fernanda Botelho. Contou com 13 feirantes e 244 visitantes</p> <p>Realização da peça de teatro "Doudos", pelo grupo de teatro da Gericiama. Contou com a presença de 100 participantes</p> <p>16 Encontros dos "Amigos da Leitura". Grupo que se reúne quinzenalmente na Casa Roque Gameiro. Envolvem presentes 225 participantes.</p> <p>37 Ateliês de Artes decorativas - 308 participantes</p> <p>27 Ateliês de Pintura em Porcelana, com a Professora Albertina Jorge - 203 participantes.</p> <p>Participação no estudo de públicos realizado aos equipamentos culturais da CMA: Aplicação, recolha junto do público, tratamento e envio dos diversos instrumentos de estudo de acordo com a metodologia, segmentação e amostra definida pela consultadoria da Universidade do Porto, num total 15.794 documentos relativos aos vários equipamentos culturais</p> <p>Visitantes por Mês: janeiro 508; fevereiro 1309; março 880; abril 702; maio 805; junho 1428; julho 479; agosto 189; setembro 808; outubro 301; novembro 752; dezembro 579 visitantes.</p> <p>Aquisição de serviços de Animação Sociocultural, no âmbito do projeto "Dinâmicas Pedagógicas na Casa Roque Gameiro", prestação de serviços no âmbito da feira de ervas medicinais e aquisição de tela</p> |
| 0801             |      |        | Apóio financeiro no âmbito do Protocolo com a ARQA | Jan. - Dez.  | <p>Ação concretizada.</p> <p>Comemoração do Dia Internacional dos Monumentos e Sítios (18 de abril), subordinado ao tema "Do Património Mundial ao Património Local: Protager e gerir a mudança" com a realização de atividades diversas de divulgação do património local, realizada em parceria com a ARQA - Associação de Arqueologia da Amadora, no dia 21 de abril (Sábado), com a participação de 22 pessoas.</p>  |

Handwritten signatures and initials at the bottom left.

Handwritten signatures and initials at the bottom right, including a large signature.



R N  
R R

RELATÓRIO DE GESTÃO - 2012

FUNÇÕES SOCIAIS

SERVIÇOS CULTURAIS, RECREATIVOS E RELIGIOSOS

CULTURA

2.  
2.5.  
2.5.1.

| CÓD. PROJ. ACÇÃO | TIPO | NÚMERO | PROJECTOS/AÇÕES                                    | EXECUÇÃO           |  |
|------------------|------|--------|--|--------------------|--|
|                  |      |        |  | DATA DE REALIZAÇÃO | FÍSICA   |
|                  |      |        |  |                    | FASES / INDICADORES  |
| 0808             | A    | 47     | Núcleo Museográfico da Casa da Falagueira e Azenha | 18 de Maio         | Comemoração do Dia Internacional dos Museus  |
|                  |      |        |  | 19 de Maio         | Inauguração de exposição subordinada ao tema "Há 50 anos na Amadora", com a presença de 33 pessoas e Recriação Histórica no Núcleo Monográfico da Necrópole de Carenque, em colaboração com a ARQA - Associação de Arqueologia da Amadora, com a presença de 140 pessoas.  |
|                  |      |        |  | 20 de Outubro      | Apoio à realização de Peddy-paper, sobre a História e Património Local, organizado pela ARQA - Associação de Arqueologia da Amadora. Contou com a participação de 54 pessoas.  |
|                  |      |        |  | Jan. - Dez.        | Ação concretizada.<br>Abertura regular ao público do Núcleo Museográfico do Casal da Falagueira (4.176 visitantes) e do Núcleo Monográfico da Necrópole de Carenque (591 visitantes).  |
|                  |      |        |  |                    | <b>Desenvolvimento de ações diversas no âmbito da intervenção arqueológica, das quais se destacam:</b><br>Realização de diversas prospeções de vigilância no Município, nomeadamente: Aqueduto romano da Amadora e Necrópole de Carenque<br>Acompanhamento de abertura da vala na área de classificação da villa romana da Quinta da Bolacha<br>Implantação topográfica, desenho dos cortes estratigráficos das sondagens e desenho arqueológico de materiais, cortes e plantas da 1ª campanha de escavação no sítio do Molinho do Castelinho. Elaboração do relatório dos trabalhos arqueológicos realizados para entrega ao IGESPAR<br>Conclusão de 1ª campanha (4 a 24 de Janeiro) e realização de 2ª campanha (2 e 20 de Julho) de sondagens arqueológicas no sítio arqueológico do Molinho do Castelinho<br>Caraterização de contextos, inventário e caraterização cronológica sumária dos materiais finos recolhidos na campanha arqueológica realizada no sítio do Molinho do Castelinho<br>Execução de trabalhos diversos desenvolvidos pelo laboratório de conservação e restauro: Conservação e restauro de materiais arqueológicos diversos (571), de material etnográfico (4), de painel de azulejos e de 1 arado; Lavagem de materiais arqueológicos diversos do sítio do Molinho do Castelinho (1932); Marcação de 1622 materiais líticos das jazidas de Alfragide Primeiro e do sítio da Espargueira; Arrumação de 996 sacos de materiais arqueológicos provenientes de diversas intervenções realizadas no município; Elaboração de inventário do material etnográfico e respetivo registo fotográfico (195); Elaboração das fichas de conservação dos materiais intervencionados; Monitorização da reserva.<br>Georreferenciação dos sítios abrangidos pela zona de Proteção da Necrópole de Carenque<br>Entrega do Relatório da intervenção realizada no sítio do Molinho da Atalaia Este, em agosto de 2011, à Direção Geral do Património Cultural |

Handwritten mark

afonso

Handwritten signature

Handwritten mark

Handwritten signature

Handwritten signature



R N  
R R

CMA 28.03.2013,GER,I,RE,26510

RELATÓRIO DE GESTÃO - 2012

FUNÇÕES SOCIAIS

SERVIÇOS CULTURAIS, RECREATIVOS E RELIGIOSOS

CULTURA

2.  
2.5.  
2.5.1.

| CÓD. PROJ. ACÇÃO | TIPO | NÚMERO | PROJECTOS/AÇÕES | EXECUÇÃO           |  |
|------------------|------|--------|-----------------|--------------------|--|
|                  |      |        |                 | DATA DE REALIZAÇÃO | FÍSICA   |
|                  |      |        |                 |                    | FASES / INDICADORES  |
|                  |      |        |                 |                    | Registo de cipo romano e um possível sarcófago dos séculos I/II na Aldeia da Falagueira  |
|                  |      |        |                 |                    | <p>Atualização de 1996 fichas; revisão do 708; Inserção de 32 novas fichas e de 240 imagens na base de dados in Arte Premium e de 437 novas fichas em papel para inserção na base de dados</p> <p>Envio de 29 publicações a título de permuta com entidades nacionais e estrangeiras.</p> <p>Aquisição de 45 publicações através de permuta.</p> <p>Venda das seguintes publicações e materiais diversos nas instalações do Museu Municipal de Arqueologia e da Necrópole de Carenque: Carta Arqueológica da Amadora (2); Catálogo da exposição "Do Paleolítico ao Romano" (4); Atas do IV Encontro de Arqueologia Urbana (1); Escola Aberta do Património (3); Livro Um menino como eu. Um dia há 4 mil anos (19); CD Rom Património (1); Coleção de Postais (12); Postais de Arqueologia (3); Caneca (2); Lápis (18); Borrachas (6), T-shirt (1).</p> <p>Cedência de fotografias e documentos antigos para digitalização por particulares: Carlos Teixeira (13); Fernando Ferreira (10); Maria Teresa Silveira Ramos (4) e Pedro Mattos Gomes (26)</p> <p>Recolha de Património Imaterial: Foram realizadas entrevistas a municípios que nasceram na Amadora a 1 a uma bisneta de Fernando dos Santos Mattos, tio de José dos Santos Mattos.</p> <p>Conclusão da pesquisa documental para a exposição "Há 50 anos na Amadora" e pesquisa documental e estudos preparatórios para a exposição "Pela Estrada da Porcalhota"</p> <p>Conclusão do levantamento bibliográfico sobre as Festas da Árvore na Amadora de 1909, 1910 e 1911.</p> <p>Elaboração da base de dados para o arquivo fotográfico digital (85 imagens)</p> <p>Programa de Voluntariado do Museu: Reconstituição das peças em madeira de um arado doado ao Museu, em 2011, 1 voluntário; Integração de 2 voluntários nos trabalhos desenvolvidos no Laboratório e Reserva, e 6 na intervenção arqueológica realizada no Molinho do Castelinho.</p> <p>Comemoração do Dia Nacional dos Molinhos/Dia dos Molinhos Abertos através da apresentação de uma maquete, à escala 1/10 de um moinho de vento tradicional da Amadora para 1 grupo da Junta de Freguesia da Brandoa, no dia 9 de abril, com a participação de 16 pessoas.</p> <p>1 de Junho</p> <p>Comemorações do Dia da Criança paróquia com a Escola Fixa de Trânsito e J. F. da Falagueira para realização de atividade conjunta, com a presença de 125 pessoas.</p> <p>Festas do Município:</p> <p>21 de Setembro</p> <p>Observação astronómica noturna no Parque Aventura junto do Núcleo Museográfico do Casal da Falagueira. Assistiram 86 pessoas</p> <p>29 de Setembro</p> <p>Inauguração da exposição "Dinossauros da Lourinhã na Amadora", no Núcleo Museográfico do Casal da Falagueira. Estiveram presentes 62 pessoas.</p> <p>Estudo de públicos: Aplicação, recolha junto do público e envio para o grupo de tratamento dos inquéritos recolhidos entre janeiro e junho.</p> <p>Visitas:</p> |

JP

afonso

Ramos

M

23



R N

RELATÓRIO DE GESTÃO - 2012

FUNÇÕES SOCIAIS

SERVIÇOS CULTURAIS, RECREATIVOS E RELIGIOSOS

CULTURA

R R

gr

2.  
2.5.  
2.5.1.

| CÓD. PROJ. ACÇÃO | TIPO | NÚMERO | PROJECTOS/AÇÕES | EXECUÇÃO           |   |
|------------------|------|--------|-----------------|--------------------|---|
|                  |      |        |                 | DATA DE REALIZAÇÃO | FÍSICA  |
|                  |      |        |                 |                    | FASES / INDICADORES   |
|                  |      |        |                 | 14 de Julho        | Organização de visita à escavação arqueológica do Moinho do Castelhinho. Estiveram presentes 11 pessoas.  |
|                  |      |        |                 | 17 de Novembro     | <p>Palestras:<br/>"Dinossauros da Lourinhã na Amadora", no auditório da Biblioteca Municipal Piteira Santos. Assistiram 26 pessoas.<br/>- "A Arqueologia na História da Amadora" na Escola EB 2/3 e Secundária Mães d'Água;</p> <p>Aquisição de serviços de animação sociocultural, para o desenvolvimento das seguintes atividades:<br/>Projeto "Museu em ação". Realização de 173 atividades, com a participação de 3436 utentes dos ensinos: pré-escolar, 1º e 2º ciclos, instituições de solidariedade social e utentes dos programas de férias de várias entidades, num total de 47 instituições, de janeiro a julho e de outubro a dezembro. As visitas realizadas à Mina d'Água tiveram a parceria da Junta de Freguesia da Mina e do Eco-Espaço, ao Aqueduto de São Brás tiveram a colaboração do Museu da Água da EPAL.</p> <p>Férias no Museu-Jovem Explorador - Visa ocupar jovens com idades compreendidas entre os 6 e os 12 anos, no período de férias escolares (Páscoa, Verão e Natal). A iniciativa teve a duração de 5 semanas que decorreram de 2 a 5 de abril; de 2 a 19 de julho e de 17 a 20 de dezembro, para um total de 60 crianças, que ao longo destas semanas realizaram diversos ateliers teórico-práticos, que lhes permitiu, de forma ativa e divertida conhecer a evolução do homem e mais especificamente as diversas ocupações, conhecidas do território, que hoje a Amadora.</p> <p>Férias na Cidade, Participação de jovens entre os 14 e os 21 anos na escavação arqueológica do sítio Moinho do Castelhinho. A iniciativa decorreu entre os dias 2 e 5 de julho, 9 e 12 de julho, e 16 e 19 de julho, tendo participado com 36 participantes.</p> <p>AMADORAEDUCA<br/>Participação, no projeto AmadoraEduca, realizado no Parque da Ilha Mágica do Lido, através da divulgação de atividades, quer proporcionando às crianças e jovens a possibilidade de participarem na sua primeira escavação arqueológica, quer através da distribuição de informação, aos professores, das diversas atividades pedagógicas desenvolvidas, nomeadamente o projeto "Museu em Ação".</p> <p>Desenvolvimento de ações complementares:<br/>Conoção e realização de exposições "Amadora há 50 anos" de 18 de maio de 2012 a 14 de maio de 2013 e "Dinossauros da Lourinhã na Amadora" de 29 de setembro a 15 de dezembro no Núcleo Museográfico do Casal da Falagueira<br/>Composição gráfica, edições diversas e materiais divulgativos das iniciativas realizadas no Núcleo Museográfico do Casal da Falagueira, no Núcleo Monográfico da Necrópole de Carenque e na Villa romana da Quinta da Bolacha<br/>Manutenções diversas no Núcleo Museográfico do Casal da Falagueira e desmatção da villa romana da Quinta da Bolacha e do Núcleo Monográfico da Necrópole de Carenque.</p> |

# oflances J

24



R N  
R R

RELATÓRIO DE GESTÃO - 2012

FUNÇÕES SOCIAIS

SERVIÇOS CULTURAIS, RECREATIVOS E RELIGIOSOS

CULTURA

2.

2.5.

2.5.1.

| CÓD. PROJ. ACÇÃO | T I P O | N Ú M E R O | PROJECTOS/AÇÕES | EXECUÇÃO           |   |
|------------------|---------|-------------|-----------------|--------------------|---|
|                  |         |             |                 | DATA DE REALIZAÇÃO | FÍSICA  |
|                  |         |             |                 |                    | FASES / INDICADORES   |
|                  |         |             |                 |                    | <p>Destaque do Mês</p> <p>Elaboração de textos para 11 folhas do "Destaque do Mês" correspondentes aos meses de fevereiro a dezembro respeitantes a fotografias, cadidas por particulares, ao Museu Municipal de Arqueologia e texto para poster apresentado no 1º Congresso Arqueologia de Transição. Entre o Mundo Romano e a Idade Média".<br/> Projeto com a DIG: Confirmação da localização de troços do Aqeduto das Águas Livres para efeitos de atualização da informação disponibilizada no site da CMA e do IGESPAR<br/> Escola Aberta do Património<br/> Realização de seis iniciativas com a participação de 160 pessoas:</p> <p>26 de Janeiro<br/> Ciclo de palestras sobre "Conservação e Restauro" com as seguintes comunicações: "Conservação e restauro dos bens arqueológicos do Município da Amadora" por Ana Rita Pereira; "Intervir no património construído antigo - desde o restauro estrutural à arte da construção. Estudos de caso" por Luis Matos e Joel Claro; "Conservação preventiva em livros e documentos gráficos, princípios gerais e aplicação prática" por Rodrigo Branco.</p> <p>3 de Março<br/> 2º ciclo de palestras sobre "Os primórdios do cinema em Portugal", por Tiago Baptista; "Espaços de exibição e sociabilidade no cinema mudam em Portugal", por Paulo Cunha e "A relação entre as empresas do concelho da Amadora e a produção de documentários", por Paulo Martins.</p> <p>31 de Março<br/> Ciclo de palestras sobre "Investigação arqueológica na Amadora", com as seguintes palestras: "Zooarqueologia: como e para quê? O sítio da Espargueira/Serra das Águas (Amadora)", por Nelson Almeida; "A ordenação da Idade do Ferro no concelho da Amadora", por Eliea Sousa, "Pré-história recente do povoado das Baúas (Amadora): território e indústrias líricas".</p> <p>26 de Abril<br/> Ciclo de palestras "Desenhando a História: B.D. e ilustração": "Como planificar uma narrativa ilustrada sobre um facto histórico", por José Pires; "Desenhando a História - Historiando o Desenho", por José Rui e "A imagem caricatural e badalina na História", por Osvaldo Sousa.</p> <p>26 de Maio<br/> Observação astronómica diurna, no Parque Aventura.</p> <p>23 de Junho<br/> Visita guiada pedestre aos aqedutos subsidiários de São Brás e das Galegas.</p> |

Handwritten signatures and initials at the bottom left.

Handwritten signatures and initials at the bottom right.



R N

CMA 28.03.2013,GER,I,RE,26510

RELATÓRIO DE GESTÃO - 2012

FUNÇÕES SOCIAIS

SERVIÇOS CULTURAIS, RECREATIVOS E RELIGIOSOS

R R

gr

2.

2.5.

CULTURA

2.5.1.

| CÓD. PROJ. ACÇÃO | TIPO | N.º | PROJECTOS/ACÇÕES                                   | EXECUÇÃO           |   |
|------------------|------|-----|--|--------------------|---|
|                  |      |     |  | DATA DE REALIZAÇÃO | FÍSICA  |
|                  |      |     |  |                    | FASES / INDICADORES   |
|                  |      |     |  |                    | <p>Apoio a projetos escolares:</p> <ul style="list-style-type: none"> <li>* Realização de visita guiada com alunos e Professores da Escola EB 2/3 e Secundária Mães d'Água, no âmbito do projeto "Atlas Histórico";</li> <li>* Empréstimo de materiais e réplicas à Escola Secundária Rainha Dona Amélia (Lisboa) para realização de exposição;</li> <li>* Realização de visita guiada ao Núcleo Museográfico do Casal da Falagueira, a alunos e Professora do Mestrado de Arquitetura da Universidade Técnica de Lisboa; Realização, na Escola Cardoso Pires, de palestra sobre a Arqueologia no Município da Amadora, no dia 31 de outubro, para 3 turmas de 5º ano e empréstimo da exposição "A Arqueologia na História da Amadora".</li> </ul> <p>Apoio à realização de 5 trabalhos de investigação em diversos graus académicos superiores relativos ao Museu Municipal de Arqueologia e a sítios arqueológicos da Amadora designadamente: Espargueira/Serra das Águas; Elementos sepulcrais na Aldeia da Falagueira; Restos humanos das Necrópoles Paleocrístã do Casal da São Brás da Serra de Carnaxide Via F e da Villa romana da Quinta da Bolacha.</p> <p>Parcerias: Empréstimo das exposições "A Arqueologia na História da Amadora" e "Amadora, um outro olhar" ao Clube de Arqueologia da Escola EB 2/3 Roque Gamleiro; Apresentação da peça de teatro "Um menino como eu. Um dia há 4000 anos", pelo TrAMA grupo de teatro da CERCIAMA;</p> <p>Empréstimo da exposição "A Arqueologia na História da Amadora" e apresentação de palestra na Escola EB 2/3 e Secundária Mães d'Água;</p> <p>Empréstimo da exposição "Amadora um outro olhar" à Junta de Freguesia da Mina;</p> <p>Aquisição de material didático para o desenvolvimento do Projeto "Museu em Ação"; impressão de bases para a exposição temporária "Há 50 anos na Amadora"; aquisição da exposição "Dinossauros da Lourinhã na Amadora"; reparação de 2 DVD</p> |
| 0809             | I    | 28  | Núcleo Museográfico da Casa da Falagueira e Azenha | Jan. - Dez.        | <p>Ação concretizada.</p> <p>Aquisição de dois desumidificadores</p>  |
| 0812             | I    | 46  | Aquisição de software in Art Premim                | Jan. - Dez.        | Ação concretizada.  |
| 11               |      |     | Biblioteca Municipal                               |                    |   |

# ofuncoz

MA

ful 26



R N  
R R

RELATÓRIO DE GESTÃO - 2012

FUNÇÕES SOCIAIS

SERVIÇOS CULTURAIS, RECREATIVOS E RELIGIOSOS

CULTURA

2.

2.5.

2.5.1.

| CÓD. PROJ. ACÇÃO | TIPO | N.º | PROJECTOS/ACÇÕES   | EXECUÇÃO                               |   |
|------------------|------|-----|--|--|---|
|                  |      |     |  | DATA DE REALIZAÇÃO                     | FÍSICA  |
|                  |      |     |  |  | FASES / INDICADORES   |
| 1107             |      |     | Serviço de apoio às bibliotecas escolares                |  | <ul style="list-style-type: none"> <li>* Elaboração da Ficha Formulário para caracterização do universo das Bibliotecas Escolares do Concelho, Relatório Preliminar e apresentação das linhas gerais da intervenção para este Serviço.</li> <li>* Apresentação em reunião da Rede deas Bibliotecas Escolares, do Programa da Promoção do Livro e da Leitura "Viajar nas Letras" para o ano letivo de 2012/2013.</li> <li>* Levantamento das necessidades de mobiliário e respetiva distribuição por 6 Bibliotecas Escolares das EB1 (Artur Bual; Alice Vieira; Moinhos da Funcheira; Apúrgio Gomes; Santos Mattos; Alice Leite).</li> <li>* Elaboração de Estudos de reorganização dos Espaços das Bibliotecas: Alice Vieira, Moinhos da Funcheira e Apúrgio Gomes.</li> <li>* Registo informático de livros e documentos entrados nas BE para substituição gradual dos inventários manuais para pesquisa, na falta de Catálogos Documentais Automatizados.</li> <li>* Visitas regulares de monitorização às Bibliotecas das Escolas Básicas 1º ciclo.</li> <li>* Reuniões com a Coordenadora Intermunicipal da Rede Bibliotecas Escolares /Ministério da Educação e participação em reuniões dos RBE do concelho.</li> </ul> |
| 110702           | A    | 240 | Serviço de apoio às bibliotecas escolares                | Jan. - Dez.                            | Ação concretizada.  |
| 110703           | A    | 56  | Promoção do livro e da leitura nas bibliotecas escolares | Jan. - Dez.<br>13, 15 e 16 de Novembro | Ação concretizada.<br>Organização e Planificação de 5 Sessões de Teatro, "Histórias da minha Avó", pelo Grupo dos Aloés, realizadas nos Recreios da Amadora, para 874 crianças das EB1, no âmbito da promoção da leitura, pelo Serviço de Bibliotecas Escolares, conjuntamente com a equipa da "Mostra de Teatro nas Escolas";  |
| 110705           | A    | 35  | Apoio à gestão das Bibliotecas escolares                 |  | Ação não concretizada.  |
| 1108             | A    | 207 | Aquisição de monografias e publicações periódicas        | Jan. - Dez.                            | Ação concretizada.  |
| 12               |      |     | <b>Prémio Literário " Cidade da Amadora"</b>             |  |   |
| 1201             | A    | 188 | Organização, divulgação e atribuição do Prémio           | Jan. - Dez.<br><br>26 de Setembro      | Ação concretizada.<br>Execução de folheto das Normas Regulamentares da 15ª Edição do Prémio Literário Orlando Gonçalves na modalidade Jornalismo, (Folheto A4 tríptico - 1500 exemplares).<br>Divulgação do Prémio Literário Orlando Gonçalves, através de circular dirigida a diversas instituições ligadas ao jornalismo.<br>Reunião com os elementos do júri para a entrega dos 6 trabalhos a concurso.  |

Handwritten signatures and initials at the bottom left.

Handwritten signatures and initials at the bottom right, including a yellow stamp.



R N R R

RELATÓRIO DE GESTÃO - 2012

FUNÇÕES SOCIAIS

SERVIÇOS CULTURAIS, RECREATIVOS E RELIGIOSOS

CULTURA

2.

2.5.

2.5.1.

| CÓD. PROJ. ACÇÃO | TIPO | N.º | PROJECTOS/ACÇÕES                                | EXECUÇÃO           |   |
|------------------|------|-----|---|--------------------|---|
|                  |      |     |   | DATA DE REALIZAÇÃO | FÍSICA  |
|                  |      |     |   |                    | FASES / INDICADORES   |
|                  |      |     |   | 17 de Outubro      | Deliberação unânime do júri (composto por Eugénio Alves - Representante da Câmara Municipal da Amadora, Leonor Xavier - Representante da Sociedade Portuguesa de Autores e Ana Goulart - Representante do Sindicato dos Jornalistas) para atribuição do Prémio à obra concorrente com o título "Alicia esperou 38 anos para matar o marido" de Sílvia Canoco.   |
| 1202             | A    | 189 | Aquisição de livros modalidade ficção premiados | 22 de Novembro     | Realização da Cerimónia Pública da Entrega do Prémio Literário Orlando Gonçalves no Auditório da Biblioteca Municipal Fernando Piteira Santos, enquadrada no programa das Comemorações do Aniversário do Município, contando com a participação de 30 pessoas.<br>Envio de 3723 convites eletrónicos para Cerimónia de Encerramento e Entrega de Prémio Literário Orlando Gonçalves.<br>Colaboração com o GJRP para o lançamento do livro "Nos dois crepúsculos e ao meio-dia" de Cristina Lisboa referente à modalidade Ficção Narrativa do ano 2011 (200 Convites, 6 Cartazes).<br>Acção concretizada.<br>Publicação do livro " Nos dois crepúsculos e ao meio-dia", para oferta (250 exemplares) |
| 13               |      |     | <b>Biblioteca Dr. Fernando Piteira Santos</b>   | Jan.-Dez           |   |
|                  |      |     |   | Jan.-Dez           |   |
|                  |      |     |   | 28 de Janeiro      | <b>Utilização do Auditório da Biblioteca - Lançamento de Livros:</b><br>Do outro lado, de Helena Soares Silva - 20 participantes.   |
|                  |      |     |   | 5 de Fevereiro     | A Família, de Helena Chalinho - 25 participantes.   |
|                  |      |     |   | 5 de Maio          | Um momento na vida de Constança, de Maria José Fanha - 55 participantes.  |
|                  |      |     |   | 26 de Junho        | Camilo Castelo Branco por terras do Barroso e outros lugares, de Bento da Cruz - 63 participantes.  |
|                  |      |     |   | 24 de Novembro     | Cânticos da alma, de Eduardo Alves - 120 participantes.   |
|                  |      |     |   |                    | <b>Utilização do Auditório da Biblioteca - Geral:</b>   |
|                  |      |     |   | 11 de Janeiro      | Reunião da Comissão de Proteção Crianças e Jovens - 13 participantes.   |
|                  |      |     |   | 14 de Janeiro      | Tarde Oriental - 26 participantes.  |
|                  |      |     |   | 21 de Janeiro      | Apresentação da exposição Hans Christian Andersen - 34 participantes.   |
|                  |      |     |   | 25 de Janeiro      | Sessão Pública de Câmara - 35 participantes.  |
|                  |      |     |   | 26 de Janeiro      | Encontro Inter Comissões - 81 participantes.  |
|                  |      |     |   | 7 de Fevereiro     | Reunião da Comissão de Proteção Crianças e Jovens - 26 participantes.   |
|                  |      |     |   | 23 de Fevereiro    | Arte ao Fim da Tarde -Do Surrealismo à Utopia - 36 participantes.   |
|                  |      |     |   | 25 de Fevereiro    | Sessão Pública de Câmara - 20 participantes.  |
|                  |      |     |   | 1 de Março         | Reunião da Divisão Social sobre a violência - 50 participantes.   |
|                  |      |     |   | 14 de Março        | Reunião da Comissão de Proteção de Crianças e Jovens - 27 participantes.  |

Handwritten mark

afonso

Handwritten signature

Handwritten signature

Handwritten signature



R N

CMA 28.03.2013,GER,I,RE,26510

### RELATÓRIO DE GESTÃO - 2012

#### FUNÇÕES SOCIAIS

#### SERVIÇOS CULTURAIS, RECREATIVOS E RELIGIOSOS

#### CULTURA

R R

gr

2.

2.5.

2.5.1.

| CÓD. PROJ. ACÇÃO | TIPO | NÚMERO | PROJECTOS/ACÇÕES | EXECUÇÃO                        |  |
|------------------|------|--------|------------------|---------------------------------|--|
|                  |      |        |                  | DATA DE REALIZAÇÃO              | FÍSICA   |
|                  |      |        |                  |                                 | FASES / INDICADORES  |
|                  |      |        |                  | 25 de Março                     | Arte ao Fim da Tarde - Fotografia - 10 participantes.  |
|                  |      |        |                  | 26 de Março                     | Debato sobre Incontinência Urinária - 12 participantes.  |
|                  |      |        |                  | 28 de Março                     | Sessão Pública de Câmara - 35 participantes.   |
|                  |      |        |                  | 31 de Março                     | Inauguração da Exposição Hans Christian Andersen - 81 participantes.   |
|                  |      |        |                  | 17 de Maio                      | Sorteio da Feira do Livro - 20 participantes.  |
|                  |      |        |                  | 30 de Maio                      | Sessão Pública de Câmara - 50 participantes.   |
|                  |      |        |                  | 31 de Maio                      | Reunião da Proteção Civil da Amadora - 40 participantes.   |
|                  |      |        |                  | 16 de Junho                     | Inauguração da exposição Esculturas ao Ar Livre - 70 participantes.  |
|                  |      |        |                  | 22 de Junho                     | Gabinete Projeto Especiais- Assembleia Geral da Rede Luden - 50 participantes.   |
|                  |      |        |                  | 30 de Junho                     | Encerramento da Exposição de Hans Christian Andersen - 70 participantes.   |
|                  |      |        |                  | 12 de Julho                     | Reunião da Comissão de Proteção de Crianças e Jovens - 22 participantes.   |
|                  |      |        |                  | 29 de Agosto                    | Sessão Pública de Câmara - 40 participantes.   |
|                  |      |        |                  | 20 de Setembro                  | Workshop TYPE (Tackling Young People's Welfare in Europe) - 44 participantes.  |
|                  |      |        |                  | 26 de Setembro                  | Sessão Pública de Câmara - 38 participantes.   |
|                  |      |        |                  | 31 de Outubro                   | Sessão Pública de Câmara - 35 participantes.   |
|                  |      |        |                  | 17 de Novembro                  | Palestra "Dinossauros da Lourinhã na Amadora" - 35 participantes.  |
|                  |      |        |                  | 18 de Novembro                  | Reunião da Comissão de Proteção e Jovens da Amadora - 72 participantes.  |
|                  |      |        |                  | 5 de Dezembro                   | Reunião "Voluntariado e Empregabilidade" - DIS - 63 participantes.   |
|                  |      |        |                  | 6 de Dezembro                   | Inauguração da Exposição Documental sobre Carlo Goldoni seguida de Palestra com a Profª Maria João Almeida - 8 participantes.                |
|                  |      |        |                  | 10 de Dezembro                  | Reunião de Pais (marcação externa) - 12 participantes.   |
|                  |      |        |                  | 13 de Dezembro                  | Concerto de Natal pelo Coro Polifónico da Escola Superior de Teatro e Cinema - 65 participantes.   |
|                  |      |        |                  | 15 de Dezembro                  | Encerramento da Formação do GAMA - 15 participantes.   |
|                  |      |        |                  |                                 | Realização no Piso 2 da Tertúlia Sempre Acontece Poesia, últimas quarta-feiras do mês (jan.-dez.), 10 sessões com 15 participantes regulares |
|                  |      |        |                  |                                 | Realização de 8 Exposições:  |
|                  |      |        |                  | 26 de Junho a 28 Fevereiro 2013 | Escultura de Ar Livre - Amadora 2012 (estimativa de 352 visitantes /dia)   |
|                  |      |        |                  | 4 de Fevereiro a 26 de Março    | Exposição de Trapologia "Caminhos da Imaginação" de Helena Chaínho, (estimativa de 455 visitantes /dia)                                      |
|                  |      |        |                  | 15 a 24 de Março                | Exposição no âmbito do I Curso de Iniciação à Fotografia do Círculo Artístico e Cultural Artur Bual, (estimativa de 349 visitantes /dia)     |

JP

afonso

J

M

JP



R N

RELATÓRIO DE GESTÃO - 2012

CMA 28.03.2013,GER,I,RE,26510

FUNÇÕES SOCIAIS

SERVIÇOS CULTURAIS, RECREATIVOS E RELIGIOSOS

CULTURA

R R

gr

2.

2.5.

2.5.1.

| CÓD. PROJ. ACÇÃO | TIPO | N.º | PROJECTOS/ACÇÕES                      | EXECUÇÃO                       |   |
|------------------|------|-----|---------------------------------------|--------------------------------|---|
|                  |      |     |                                       | DATA DE REALIZAÇÃO             | FÍSICA  |
|                  |      |     |                                       |                                | FASES / INDICADORES   |
|                  |      |     |                                       | 30 de Março a 30 de Junho      | Exposição Hans Christian Anderson (estimativa de 617 visitantes/dia).   |
|                  |      |     |                                       | 20 de Abril a 5 de Maio        | Exposição "Educar para a Comemoração do 25 de abril" (estimativa de 411 visitantes/ dia).   |
|                  |      |     |                                       | 14 de Setembro a 10 de Outubro | Exposição "As primeiras escolas da Amadora" e Exposição "Amadora um outro olhar" (estimativa de 276 visitantes/dia).  |
|                  |      |     |                                       | 27 de Outubro a 4 de Novembro  | Exposição no âmbito do Festival de Banda Desenhada (estimativa de 367 visitantes/dia).  |
|                  |      |     |                                       | 7 a 31 de Dezembro             | Exposição documental sobre Carlo Goldoni (estimativa de 577 visitantes/dia).<br><b>Realização de Ações de Formação (11 sessões com 62 participantes):</b><br>Curso de Teatro - 17 participantes nos dias 8, 10, 15, 17, 22, 24, 29 de maio.<br>Curso de Teatro - 17 participantes, nos dias 5 e 7 de junho.<br>Curso Intensivo de Teatro para jovens - 28 participantes, nos dias 9 a 13 de julho.<br><b>Ações de Formação no âmbito do GAMA (10 sessões com 228 participantes):</b><br>Financiamento de projetos culturais através de patrocínio, mecenato e crowdfunding, 3 sessões com 42 participantes.<br>Novembro<br>Marketing em pequenas organizações, 2 sessões com 48 participantes.<br>Novembro<br>Elaboração de planos de atividades e orçamentos e relatórios de atividades e contas, 2 sessões com participantes.<br>Nov - Dez.<br>Liderança e comunicação, 3 sessões com 82 participantes.<br><b>Realização de Ações de Formação (5 sessões com 22 participantes):</b><br>Dezembro<br>Workshop Malha Medieval, 1 sessão com 1 participante.<br>Nov - Dez.<br>Aprendizagem ao Longo da Vida - Aquisição de competências básicas em novas tecnologias para público sénior, 4 sessões com 21 participantes. |
| 1303             | I    | 1   | Aquisição de equipamento e mobiliário | -                              | Ação não concretizada.  |
| 1306             | A    | 1   | Aquisição de fundos documentais       | Jan. - Dez.                    | Ação em curso (50% de execução física)<br>Proposta de aquisição de 473 monografias<br>Recorcionados 40 livros do Grupo Lusa (Aquisição de livros de 2011).<br>Aquisição de serviços à TVAmadora, nomeadamente, reportagens de atividades desenvolvidas pela Câmara  |

#

afonso

Financ

MA

ful

fin



R N

### RELATÓRIO DE GESTÃO - 2012

CMA 28.03.2013,GER,I,RE,26510

#### FUNÇÕES SOCIAIS

#### SERVIÇOS CULTURAIS, RECREATIVOS E RELIGIOSOS

#### CULTURA

R R

gr

2.

2.5.

2.5.1.

| CÓD. PROJ. ACÇÃO | T I P O | N Ú M E R O | PROJECTOS/AÇÕES  | EXECUÇÃO           |  |
|------------------|---------|-------------|--|--------------------|--|
|                  |         |             |  | DATA DE REALIZAÇÃO | FÍSICA   |
|                  |         |             |  |                    | FASES / INDICADORES  |
| 1307             | A       | 50          | Elaboração de estudos e pareceres                                  | -                  | Ação não concretizada.   |
| 1311             | A       | 48          | Aquisição de monografias e publicações periódicas                  | Jan. - Dez.        | Ação de carácter contínuo.<br>Assinatura anual para fornecimento de revistas<br>Aquisição de Publicações Periódicas (2058 jornais e 377 revistas)  |
| 1312             | A       | 49          | Ações de formação e animação das salas de leitura e rede concelhia | Jan. - Dez.        | Ação em curso ( 75% de execução física).   |
|                  |         |             |  |                    | <p><b>Animação</b></p> <p>Visita guiada à Biblioteca - 6 sessões com 119 participantes.</p> <p><b>Hora do conto:</b> organização das diversas sessões da iniciativa que promove junto das crianças o gosto pela leitura de obras de autores de literatura infantil, portugueses e estrangeiros, criando ambiências sensíveis que as façam entrar no mundo mágico dos livros. (32 Sessões e 706 participantes), com as seguintes histórias:</p> <p>Jan. - Abr. O Novo Computador da Bruxa Mimi, 19 sessões com a participação de 440 crianças entre os 3 e os 14 anos.</p> <p>Mar.- Mai. Estórias ao fim do dia - A Rã Falisbela , 5 sessões e 29 participantes.</p> <p>Junho Leitura com luva - A Princesa e a Ervilha, 2 sessões com a participação de 45 crianças entre os 6 e os 7 anos.</p> <p>Junho O Macaco do Rabo Cortado, 6 sessões com a participação de 192 crianças entre os 3 e os 6 anos.</p> <p><b>Hora do Conto</b> - Exposição Hans Christian Andersen (15 sessões com 360 participantes), com as seguintes histórias:</p> <p>Abril A Rapariguinha dos Fósforos, 1 sessão com a participação de 30 crianças entre os 3 e os 6 anos.</p> <p>Abril História de uma Mão - Grupo de teatro AURPIDAMAIA - 1 sessão com a participação de 36 pessoas.</p> <p>Abril Os Dias da Semana -Grupo de Expressões e teatro, da J. F. Damaia, 2 sessões com a participação de 64 crianças entre os 3 e os 9 anos.</p> <p>Abril O Firme Soldado de Chumbo – Fantoches e Sombras Chinesas, 1 sessão com a participação de 26 crianças entre os 4 e os 8 anos.</p> <p>Maio João Pateta, 4 sessões com a participação de 95 crianças entre os 3 e os 5 anos.</p> <p>Junho O Patinho Feio, 3 sessões com a participação de 52 crianças entre os 6 e os 10 anos.</p> <p>Junho É Absolutamente Certo! - História Multimédia , 2 sessões com a participação de 29 crianças entre os 5 e os 15 anos.</p> <p>Fev. - Jun. A Vestimenta Nova do Imperador, 1 sessão com a participação de 28 crianças entre os 3 e os 15 anos.</p> <p><b>Comemoração do Dia Mundial da Criança</b> (7 sessões com 162 participantes), com as seguintes histórias:</p> <p>O Firme Soldado de Chumbo - Fantoches e Sombras Chinesas, 1 sessão com a participação de 22 crianças entre os 4 e os 5 anos.</p> <p>Leitura com luva - A Princesa e a Ervilha, 1 sessão com a participação de 45 crianças entre os 6 e os 7 anos.</p> |

gr

afonso

gr

gr

gr

gr



## FUNÇÕES SOCIAIS

## SERVIÇOS CULTURAIS, RECREATIVOS E RELIGIOSOS

## CULTURA

## RELATÓRIO DE GESTÃO - 2012

2.

2.5.

2.5.1.

| CÓD. PROJ. ACÇÃO | TIPO | N.º | PROJECTOS/ACÇÕES                   | EXECUÇÃO   |  |
|------------------|------|-----|------------------------------------|--|--|
|                  |      |     |                                    | DATA DE REALIZAÇÃO   | FÍSICA   |
|                  |      |     |                                    |  | FASES / INDICADORES  |
|                  |      |     |                                    |  | <p>É Absolutamente Certo! - História Multimédia, 2 sessões com a participação de 36 crianças entre os 5 e os 15 anos.</p> <p>A Vestimenta Nova do Imperador, 3 sessões com a participação de 79 crianças entre os 6 e os 15 anos.</p> <p><b>Ateliê Reciclar e Criar</b>, com o objetivo de promover o desenvolvimento e a formação das capacidades de interpretação, coordenação motora e imaginação com diversos materiais de reciclagem (11 ações com a participação de 68 crianças):</p>  |
| 1313             | A    | 50  | Conservação e manutenção do acervo | <p>Jan. - Jun.</p> <p>Dezembro</p> <p>Dezembro</p> <p>24 de Fevereiro</p> <p>21 de Março</p> <p>23 de Abril</p> <p>Jan. - Dez.</p> | <p>Ateliê Construção de Moinhos de Vento em papel - 11 sessões com a participação de 68 crianças entre os 4 e os 13 anos.</p> <p>Ateliê Anjos de Carlolina, 3 sessões com a participação de 68 crianças entre os 8 e os 10 anos.</p> <p>Ateliê Pinheiros em Origami, 6 sessões com a participação de 25 crianças entre os 7 e os 13 anos.</p> <p><b>Olimpíadas da Igualdade Concelhias</b> - Projeto da UMAR desenvolvido junto das Escolas Secundárias em parceria com a Biblioteca Municipal Fernando Pitóira Santos:</p> <p>Realização de uma ação de sensibilização para as questões da Igualdade de Género subordinada ao tema "Violência no Namoro" na Escola Secundária Fernando Namora, com 40 participantes.</p> <p>Realização de debate para as questões da Igualdade de Género subordinado ao tema "Novas Masculinidades" na Escola Secundária D. João V, com 20 participantes.</p> <p>Receção de 4 trabalhos entregues pelas 2 escolas aderentes ao projeto BIG-EI e constituição de júri para premiação dos trabalhos, com a participação de 5 alunos da Escola Secundária D. João V e 5 alunos da Escola Secundária Fernando Namora.</p> <p>Entrega dos prémios do Projeto BIG-EI em sessão realizada no Auditório da Biblioteca Fernando Pitóira Santos com 30 participantes.</p> <p>Aquisição de fotografia de Fernando Pitóira Santos, à firma Fast Lab, em fase de concretização</p> <p>Ação de carácter contínuo.</p> <p>Desenvolvimento de ações diversas no âmbito do tratamento documental:</p> <p>Registo, Carimbagem e Verificação da Impressão 2585 Monografias através das seguintes modalidades (Compra - 485; Oferta - 2.100) / 162 DVD (Compra - 122; Oferta - 40) / 11 CD (Oferta - 11) / 11 CD-Rom (Oferta - 11) / 94 Vídeos (Oferta - 84) / 3 Revistas (Compra - 3).</p> <p>Catálogo / Indexação / Classificação: 3.712 Monografias; 11 CD-Rom; 110 DVD's; 64 CD's; 321 Publicações Periódicas; 4.676 Análises (artigos) de Publicações Periódicas; Objetos tridimensionais do Fernando Pitóira Santos: 85.</p> <p>Catálogo de 17 DVD e com 163 reportagens.</p> <p>Validação de registos: 3.170.</p> <p>Programação e impressão de Cotas: 5.568.</p> <p>Colocação de fantasmas e bandas magnéticas: 10.271.</p> <p>Colocação de cotas: 6.435.</p> |



## RELATÓRIO DE GESTÃO - 2012

## FUNÇÕES SOCIAIS

## SERVIÇOS CULTURAIS, RECREATIVOS E RELIGIOSOS

## CULTURA

2.

2.5.

2.5.1.

| CÓD.<br>PROJ.<br>ACÇÃO | TIPO | NÚMERO | PROJECTOS/AÇÕES | EXECUÇÃO                 |   |
|------------------------|------|--------|-----------------|--------------------------|---|
|                        |      |        |                 | DATA<br>DE<br>REALIZAÇÃO | FÍSICA  |
|                        |      |        |                 |                          | FASES / INDICADORES   |
|                        |      |        |                 |                          | <p>Verificação de Monografias e Material Multimédia: 1.636.<br/>           Introdução de dados no Módulo de Séries (Kardex): 1.038 Publicações Periódicas.<br/>           Digitalização de Capas de Banda Desenhada e associação à catalogação: 1.657.<br/>           Digitalização do Sumários de monografias e associação à respetiva catalogação: 3.655.<br/>           Uniformização de Autores na base de dados: 60.<br/>           Digitalização de fotografias e associação à catalogação: 5.942.</p>  |
|                        |      |        |                 |                          | <p>Catalogação de fotografias: 4.463.<br/>           Validação de fotografias: 2.045.<br/>           Inventário de fotografias: 25.311.<br/>           Plastificação de lombadas de livros: 9.235.<br/>           Atualização da sigla na base de dados (de Crema para BPS) em analíticos e monografias: 146.<br/>           Elaboração de etiquetas de numeração de material multimédia: 402.<br/>           Reestruturação do Fundo Local: Colocação e alteração na cota - 263; Registo e Catalogação - 237; Digitalização de Analíticos - 1.210; Associação de digitalização - 348; Identificação de registos pertencentes ao Fundo Local na base de dados - 1.059; Digitalização de monografias - 130.<br/>           Identificação de géneros de BD do Piso -1: 1.112.<br/>           Colocação de etiquetas de identificação de livros "Juvenil" no Piso-1: 5.991.<br/>           Atualização do Fundo Piteira Santos: Conferência de monografias - 5.611; Registo fotográfico de quadros - 12.<br/>           Digitalização de documentos - 11.<br/>           Colocação de Monografias / Material multimédia: na sala juvenil do Piso -1, na sala de adultos do Piso 1, Piso 2 e Polo da Boba: 4.461.<br/>           Colocação de bolas e números identificativos em Monografias e Material Multimédia: 2.960.<br/>           Atualização de Kardex de Publicações Periódicas: 3.774.<br/>           Inventário de documentos em atraso na leitura domiciliária: 5.640 (Foram feitos 1.342 contactos telefónicos e envio de ofícios circulares). Recuperação de 5149 títulos.<br/>           Levantamento de Boletins Estatísticos e Jornais da Comunidade Europeia, para expurgo: 2.711.<br/>           Disponibilização de 14 Teses de Mestrado / Doutoramento nas áreas de Banda Desenhada e Ilustração.<br/>           Atualização da Base de Dados de Leitores (Associação do número de leitor à fotografia): 624.<br/>           Permuta de publicações: Foram racionadas 67 monografias; entidades diversas - 14; Projeto UMAR-BIG-EI - 53 livros e enviada 1 com o seguinte título: "Páginas da História da Amadora".<br/>           Aquisição de 1 frasco de cola de amido de trigo 250 grs, 1 Kg de pó de borracha, 1 trincha: 80mm, 1 conjunto de bolsas para negativos em poliéster, 3 caixas de etiquetas de alarme desmagnetizável, 10 caixas de bolsas para fantasmas de canto cortado à esquerda, 10 rolos de filmolux soft, 2 conjuntos de kits de limpeza e 2 caixas de cartões pvc brancos de 76mm..</p> |



R N

RELATÓRIO DE GESTÃO - 2012

CMA 28.03.2013,GER,I,RE,26510

FUNÇÕES SOCIAIS

SERVIÇOS CULTURAIS, RECREATIVOS E RELIGIOSOS

CULTURA

2.

2.5.

2.5.1.

| CÓD. PROJ. ACÇÃO | T I P O | N Ú M E R O | PROJECTOS/AÇÕES   | DATA DE REALIZAÇÃO       | EXECUÇÃO   |
|------------------|---------|-------------|---|--------------------------|--|
|                  |         |             |   |                          | FÍSICA   |
|                  |         |             |   |                          | FASES / INDICADORES  |
| 1315             | A       | 52          | Sala de Leitura Dr. Fernando Piteira Santos - Funcionamento e desenvolvimento | Jan. - Dez.              | <p>Ação concretizada.</p> <p>Manutenção e assistência técnica a electrobombas e Grupos de Bombagem da Biblioteca Municipal Dr. Fernando Piteira Santos.</p> <p>Realização de leitura de presença na Sala de Leitura por 144.615 leitores.</p> <p>Emissão de 125 cartões digitais para novos leitores (111 na BMFPS e 14 no Polo da Boba).</p> <p>Receção de 725 pedidos para novos leitores (671 na BMFPS e 54 no Polo da Boba)</p>  |
| 1317             | A       | 53          | Polo da Boba  | Jan.-Jun.<br>Jan. - Dez. | <p>Realização de 15 029 empréstimos domiciliários, respetivamente: 8 971 Monografias, 5 394 DVD's, 420 CD's, 158 CD-Rom; 86 Vídeos, por 6 328 leitores.</p> <p>Utilização de Tecnologias de Informação e Comunicação em 24 computadores, distribuídos pelos 4 Pisos da Biblioteca, por 36 343 utilizadores, sendo 5 479 utilizadores de internet wireless.</p> <p><b>Projeto Biblioteca Vai a Casa</b></p> <p>Em 2012 aderiram ao projeto 24 leitores com limitações de mobilidade individuais e utentes de diversas Instituições do Concelho da Amadora.</p> <p>Total de Leitores inscritos no projeto: 40</p> <p>Total de livros emprestados: 291 livros.</p> <p>Empréstimo domiciliário por 39 leitores do projeto:</p> <p>Centro Social Paroquial de Alformelos: 8 leitores (25 livros emprestados)</p> <p>Centro Social Casal S. José: 18 leitores (67 livros emprestados)</p> <p>Centro Social Bem Estar da Amadora: 4 leitores (15 livros emprestados)</p> <p>Casa de Saúde S. José: 1 leitor (43 livros emprestados)</p> <p>Casa de Repouso Cilha: 6 leitores (29 livros emprestados)</p> <p>Casa particular - D. Maria Almeida (106 livros emprestados)</p> <p>Casa particular - D. Gabriela Silva (6 livros emprestados)</p> <p>Serviço de emelduramento, criação de campanha, conceito de imagem e design gráfico e execução de catálogo para a exposição no âmbito do projeto "História, património e identidade territorial da Amadora</p> <p>Aquisição de livro " Devo a mim próprio a memória da minha vida, Fernando Piteira Santos; prisão clandestinidade, exílio, morte", em fase de concretização</p> <p><b>Estudo de Públicos</b> - Realização de Inquéritos na Biblioteca Municipal Fernando Piteira Santos - Registo diário 150; Sistemático - 1457; Ficha de registo e planificação - 43; Inquérito aos responsáveis - 38; Entrevistas - 77.</p> <p>Ação concretizada.</p> <p>Realização da Ação - Projeto Alfabetização Números, Letras e Outras Histórias</p> <p>Realização de leitura de presença na Sala de Leitura por 13.498 leitores.</p> |

#

afonso

[Handwritten signature]

[Handwritten signature]

[Handwritten signature]



R N  
R R

CMA 28.03.2013,GER,I,RE,26510

### RELATÓRIO DE GESTÃO - 2012

#### FUNÇÕES SOCIAIS

#### SERVIÇOS CULTURAIS, RECREATIVOS E RELIGIOSOS

#### CULTURA

2.

2.5.

2.5.1.

| CÓD. PROJ. ACÇÃO | T I P O | N Ú M E R O | PROJECTOS/ACÇÕES | EXECUÇÃO   |   |
|------------------|---------|-------------|------------------|--|---|
|                  |         |             |                  | DATA DE REALIZAÇÃO   | FÍSICA  |
|                  |         |             |                  |  | FASES / INDICADORES   |
|                  |         |             |                  |  | Utilização de novas tecnologias em 12 computadores, por 3.942 utilizadores.<br>Realização de 1.458 empréstimos domiciliários, respetivamente 742 Monografias, 669 DVD's, 41 CD's, 5 CD-Rom, 1 Vídeos, por 777 leitores. |
|                  |         |             |                  | <p><b>Ateliê Reciclar e Criar</b>, com o objetivo da promoção do desenvolvimento e formação das capacidades de interpretação, coordenação motora e imaginação com diversos materiais da reciclagem (21 ações, com 432 participantes):</p> <p>Janeiro: Ateliê de Construção de Molinhos de Papel, 2 sessões com a participação de 40 crianças entre os 7 e os 8 anos.</p> <p>Fevereiro: Ateliê Construção de Móbil - 1 sessão com a participação de 20 crianças entre os 7 e os 8 anos.</p> <p>Maio: Ateliê Expressão Plástica (Produção de uma cortina a partir de recortes de papel simétricos), 1 sessão com a participação de 18 crianças entre os 7 e os 8 anos.</p> <p>Fev.-Mai: Ateliê de Artes Plásticas - Recorte e Colagem de Papel, 17 sessões com a participação de 354 crianças entre os 8 e os 14 anos.</p> <p><b>Cinema Infantil</b> (4 sessões, com 89 participantes)</p> <p>Mar. - Mai: A Teia da Caricota, 2 sessões com a participação de 44 crianças entre os 6 e os 12 anos.</p> <p>Agosto: Monstros e Companhia, 1 sessão com a participação de 25 crianças entre os 8 e os 14 anos.</p> <p>Dezembro: O Natal e o cinema, 1 sessão com a participação de 20 crianças entre os 7 e os 9 anos.</p> <p><b>Hora do conto: Viagem ao mundo dos livros. Projeto de promoção e exploração da leitura. (21 sessões com a participação de 461 participantes), com as seguintes histórias:</b></p> <p>Janeiro: O Inofensivo Rapaz que comia Livros, 5 sessões com a participação de 107 crianças entre os 4 e os 6 anos.</p> <p>Fev.-Mai: O Fato Novo do Imperador de Hans Christian Andersen, 15 sessões com a participação de 312 crianças entre os 8 e os 14 anos.</p> <p>Maio e Junho: A Princesa e a Ervilha de Hans Christian Andersen, 2 sessões com a participação de 42 crianças entre os 3 e os 6 anos.</p> <p><b>Realização de 4 Exposições:</b></p> <p>10 de Fevereiro a 23 de Março: Exposição Festa do Mar de Angelina Martinho (estimativa de 44 visitantes/dia).</p> <p>30 de Março a 30 de Junho: Exposição Hans Christian Andersen (estimativa de 69 visitantes/dia).</p> <p>22 de Agosto a 20 de Setembro: Exposição Viagem a São Tomé e Príncipe (estimativa de 62 visitantes/dia).</p> <p>29 de Novembro a 11 de Janeiro: Exposição Natal na Cidade do Atelier d'Artes (estimativa de 24 visitantes/dia), de 29 de novembro a 11 de janeiro.</p> <p><b>Doações de Obras de Arte</b>, no âmbito das exposições realizadas na Biblioteca da Boba, foi doada 1 obra de arte na área da pintura, Angelina Martinho; Título: "Festa do Mar 42"; Técnica: Mista s/ MDF; Dimensões: 50 x 60 cm;</p> |   |

# afonso

fulful  
35



R N

RELATÓRIO DE GESTÃO - 2012

CMA 28.03.2013,GER,I,RE,26510

FUNÇÕES SOCIAIS

SERVIÇOS CULTURAIS, RECREATIVOS E RELIGIOSOS

CULTURA

R R

ga

2.

2.5.

2.5.1.

| CÓD. PROJ. ACÇÃO | TIPO | NÚMERO | PROJECTOS/AÇÕES   | EXECUÇÃO                                       |   |
|------------------|------|--------|---|--|---|
|                  |      |        |   | DATA DE REALIZAÇÃO                             | FÍSICA  |
|                  |      |        |   |  | FASES / INDICADORES   |
|                  |      |        |   | Jun.-Dez. Fevereiro                            | <p><b>Realização de Ações de Formação:</b></p> <p>Projeto Alfabetização Números, Letras e Outras Histórias. 26 sessões com a participação de 10 adultos.</p> <p>Comemorações do Dia Internacional da Internet Segura. 3 sessões com a participação de 58 crianças entre os 7 e os 11 anos.</p>  |
| 14               | A    | 221    | <b>CNBDII - Centro Nacional de Banda Desenhada Imagem Impressa</b><br>Desenvolvimento do programa de exposições | <p>Maio</p> <p>Jan.-Mai</p> <p>Jan. - Dez.</p> | <p>Ateliê Sorriso Feliz com a colaboração da Legião da Boa Vontade, 1 sessão com a participação de 13 adultos.</p> <p>Ateliê Clube de Leitura Sénior, 13 sessões com a participação de 47 adultos.</p> <p><b>Estudo de Públicos</b> - Realização de inquéritos na Biblioteca Municipal Fernando Pereira Santos – Pólo da Boba durante os meses de janeiro a junho: Registo diário - 124; Sistemático - 528; Ficha de registo e planificação - 45; Inquérito aos responsáveis das visitas - 28; Entrevistas - 57.</p> <p>Ação concretizada.</p> <p><b>EXPOSIÇÃO HISTÓRIA COM HUMOR</b>, A História de Portugal na obra de Artur Correia e António Gomes de Almeida.</p> <p>A mostra foi concebida para diferentes públicos, com particular incidência no mais jovem.</p> <p>A exposição História com Humor foi visitada por 39 Professores e auxiliares e 447 alunos que participaram também numa atividade lúdico-pedagógica:</p> <p>2 de fevereiro -EB1 Venteira - 24 alunos (no âmbito da Parceria com a JF Venteira)</p> <p>6 de fevereiro - EB1 Venteira- 26 alunos (no âmbito da Parceria com a JF Venteira)</p> <p>7 de fevereiro - EB1 Venteira - 19 alunos (no âmbito da Parceria com a JF Venteira)</p> <p>13 de fevereiro - EB Miquelina Pombo (Almada) - 43 alunos</p> <p>14 de fevereiro -EB1 Trafaria (Almada) - 29 alunos</p> <p>15 de fevereiro -EB1 Laranjeiro (Almada)- 46 alunos</p> <p>16 de fevereiro -EB1 Costas de Cão (Almada) - 12 alunos</p> <p>EB1 Trafaria (Almada) - 37 alunos</p> <p>17 de fevereiro - EB Carlos Gargaté (Almada) - 95 alunos</p> <p>29 de fevereiro - EB Elias Garcia (Almada) - 46 alunos</p> <p>26 de março - ATL Junta de Freguesia de São Marcos - 40 alunos + 1 prof + 1 Aux</p> <p>18 de abril - Esc. Secundária da Amadora - 16 alunos + 3 Profs</p> <p>Instituto de Emprego e Formação Profissional - 14 Visitantes</p> |

Handwritten signatures and initials at the bottom left.

Handwritten initials at the bottom center.

Handwritten signature and date at the bottom right.



## RELATÓRIO DE GESTÃO - 2012

## FUNÇÕES SOCIAIS

## SERVIÇOS CULTURAIS, RECREATIVOS E RELIGIOSOS

## CULTURA

2.

2.5.

2.5.1.

| CÓD. PROJ. ACÇÃO | T I P O | N Ú M E R O | PROJECTOS/AÇÕES | EXECUÇÃO           |   |
|------------------|---------|-------------|-----------------|--------------------|---|
|                  |         |             |                 | DATA DE REALIZAÇÃO | FÍSICA  |
|                  |         |             |                 |                    | FASES / INDICADORES   |
|                  |         |             |                 | 27-Out             | <p><b>EXPOSIÇÃO A PEREGRINAÇÃO DE FERNÃO MENDES PINTO</b><br/>Inauguração da exposição dedicada à Peregrinação, de Fernão Mendes Pinto que se inscreve no tema central do Festival sobre autobiografias e celebra o quarto centenário da sua publicação (1614). Estiveram presentes 134 pessoas. Total de visitantes individuais: 705.</p>  |
|                  |         |             |                 |                    | <p>Visitas Escolares em outubro/novembro 87 pessoas:<br/>Escola Secundária D. Pedro V - 22<br/>Instituto Espanhol - 27<br/>Escola Profissional de Artes e Ofícios -18<br/>Centro de Formação Profissional do Aloitão (turma de agentes em geriatria) - 20</p> <p><b>EXPOSIÇÕES ITINERANTES</b> - cedência de exposições:<br/>* - Ilustração de Cristina Sampaio, 1 a 31 de março - Câmara Municipal da Maia Welcome Center, 19 a 22 de julho CM Coruche, Semana da Juventude - Pavilhão Municipal de Desporto, 25 de outubro a 30 de novembro - Câmara Municipal de Ajezur Galeria Espaço +</p> <p>Riscos do Natural, de José Ruy<br/>5 a 9 de março - Câmara Municipal de Oliveira de Azeméis, Biblioteca Municipal Ferreira de Castro<br/>- Richard Câmara<br/>2 a 19 abril Câmara Municipal da Lourinhã, Galeria do Centro Cultural Dr Afonso Rodrigues Pereira</p> <p>- BDe de Abril<br/>3 abril a 5 maio Câmara Municipal da Moita, Galeria de Exposições do Fórum Cultural José Manuel Figueiredo</p> <p>- Rui Lucas<br/>12 abril a 30 maio - Câmara Municipal de Odivelas Biblioteca Municipal D. Dinis , 25 de outubro a 30 de novembro Câmara Municipal de Ajezur Galeria Espaço +</p> <p>- A I República na Génese da Banda Desenhada e no Clhar do Século XXI<br/>1 de outubro a 9 de novembro Câmara Municipal de Miranda do Corvo, Biblioteca Municipal Miguel Torga</p> <p><b>ATIVIDADE DE INVESTIGAÇÃO</b><br/>* A Peregrinação (1614), de Fernão Mendes Pinto que se inscreve no tema central do Festival sobre autobiografias e celebra o quarto centenário da sua publicação.<br/>* Comemorações do Centenário da Festa da Árvore - Levantamento documental e iconográfico para produção das iniciativas que terão lugar nas comemorações do Centenário da Festa da Árvore. Produção dos conteúdos para o Plano de Comunicação desta iniciativa</p> |



R N

RELATÓRIO DE GESTÃO - 2012

FUNÇÕES SOCIAIS

SERVIÇOS CULTURAIS, RECREATIVOS E RELIGIOSOS

CULTURA

R R

gr

2.

2.5.

2.5.1.

| CÓD. PROJ. ACÇÃO | TIPO | NÚMERO | PROJECTOS/AÇÕES | EXECUÇÃO   |   |
|------------------|------|--------|-----------------|--|---|
|                  |      |        |                 | DATA DE REALIZAÇÃO   | FÍSICA  |
|                  |      |        |                 |  | FASES / INDICADORES   |
|                  |      |        |                 |  | <b>ATIVIDADES DIDÁTICO-PEDAGÓGICAS / FÉRIAS EM BD</b><br>Oficinas didático-pedagógicas para crianças e jovens para ocupação dos tempos livres das férias da Páscoa. Oficina de Animação da Leitura O Héroi em Processo, com recurso à Ilustração.<br>Animador/actor: Paulo Lages<br>A exploração de O Sonhador, de Ian MacEwan feita através da leitura animada e comentada com recurso a ilustrações projectadas em slide show.  |
|                  |      |        |                 | 3 de abril - ATL da EB1/JI da Mina ATL - 22 alunos<br>4 de abril - EB1/JI Vasco Martins Rebelo - 18 alunos<br>5 de abril - ATL da EB1/JI Terra dos Arcos - 24 alunos<br>16 de abril - EB1 Gago Coutinho - 20 alunos<br>17 de abril - EB1 Artur Bual - 22 alunos<br>+ 10 Professores<br>• Total 116 participantes<br><b>DIVULGAÇÃO E PROMOÇÃO DA BD:</b><br><b>- ÀS QUINTAS FALAMOS DE BD</b><br>Por esta Peregrinação Acima<br>Com a participação do músico e compositor Fausto Bordoalo Dias, do autor de BD José Ruy e da jornalista da Visão Ana Margarida Carvelho. Exibição de um poema sinfónico, a adaptação em vídeo das pranchas de álbum de José Ruy, Fernão Mendes Pinto e a sua Peregrinação, com música de Fausto Por Este Rio Acima.<br>Com a participação de 51 pessoas |   |
|                  |      |        |                 | 23-Fev   | Construções do Armar - Homenagem a António Velez<br>Dâmaso Afonso e José Ruy recuperaram a única entrevista conhecida de António Velez. Onze minutos que reconstituem o significado e a memória das construções de armar em Portugal.<br>Com a participação de 32 pessoas   |
|                  |      |        |                 | 29-Mar   | Abril na BD<br>Encontro Abril na BD com João Paiva Boléo e João Miguel Lameiras, comissários da mostra BDs de Abril, o 25 de abril 30 Anos Depois, de 2004 - uma das exposições itinerantes do CNBDI mais solicitadas - para apresentar dois livros um nacional e outro Internacional, dedicados à Revolução de Abril. Esta iniciativa contou com a participação musical de Manuel Freire, o cantor de A Pedra Filosofal e amante confesso de BD.<br>Com a participação de 39 pessoas |
|                  |      |        |                 | 26-Abr   |   |

JP

afonso

Ruy

MM

ruy

ruy



R N

CMA 28.03.2013,GER,I,RE,26510

### RELATÓRIO DE GESTÃO - 2012

FUNÇÕES SOCIAIS

SERVIÇOS CULTURAIS, RECREATIVOS E RELIGIOSOS

CULTURA

R R

ga

2.

2.5.

2.5.1.

| CÓD. PROJ. ACÇÃO | TIPO | NÚMERO | PROJECTOS/AÇÕES | EXECUÇÃO  |   |
|------------------|------|--------|-----------------|---|---|
|                  |      |        |                 | DATA DE REALIZAÇÃO  | FÍSICA  |
|                  |      |        |                 |   | FASES / INDICADORES   |
|                  |      |        |                 | 31-Mai  | <p>Imagens da Guerra Colonial<br/>Exibição do documentário As Duas Faces da Guerra, comentado pela jornalista Diana André que com Flora Gomes assina a realização deste filme. Participaram o Presidente da Associação dos Deficientes das Forças Armadas e vários artistas da imagem e investigadores de BD, cinema, ilustração e cartoon que, ao longo dos anos, reflectiram e trabalharam este tema.<br/>Com a participação de 43 pessoas.</p> <p><b>- PROMOÇÃO DO LIVRO E DA LEITURA DE BD</b></p>  |
|                  |      |        |                 | <p>15-Mai</p> <p>19-Jun</p> <p>3 de Fevereiro a 26 de Março</p> <p>29 de Março a 24 de Abril</p> <p>26 de Abril a 29 de Maio</p> <p>31 de Maio a 30 de Julho</p> <p>27 de Junho a 31 de Dezembro</p> <p>22 de Agosto a 31 de Dezembro</p> | <p><b>APRESENTAÇÃO E LANÇAMENTO DE LIVROS</b><br/>O País dos Cágados, de Gomes de Almeida e Artur Correia, Bertrand Editora.<br/>Com a participação de 28 pessoas.<br/>O Infante Portugal e as Sombras Mutantes, de José de Matos-Cruz, Ed. Apenas Livros Editora.<br/>Com a participação de 31 pessoas</p> <p><b>- DINAMIZAÇÃO DA BIBLIOTECA</b><br/><b>BIBLIOTECA</b><br/>Mostra documental sobre A Peregrinação de Farnão Mendes Pinto.</p> <p>Mostra documental Construções de Armar<br/>O significado e a memória das construções de armar em Portugal</p> <p>Mostra Documental 38 Anos do Abril<br/>Os desenhos publicados nos dias 25 de abril de cada ano nos principais jornais diários nacionais desde 1974 a 2012. Produção Humorgrafe e CNBDI.</p> <p>Mostra Documental Imagens da Guerra Colonial</p> <p>Levantamento das obras de referência e periódicos existentes na sala de leitura<br/>bibliografia de referência, periódicos, autores portugueses e ilustração infantil.<br/>Acompanhamento e apoio aos leitores, na resposta às solicitações de informação sobre autores portugueses e estrangeiros, e bibliografia disponível.</p> <p><b>COLEÇÃO DE ORIGINAIS</b><br/>Levantamento das obras de José Ruy existentes na coleção CMA/CNBDI</p> <p><b>VISITANTES do CNBDI: 1407, dos quais</b></p> |

JA

afonso

R

MA

ma

ful



R N  
R R

CMA 28.03.2013,GER,I,RE,26510

RELATÓRIO DE GESTÃO - 2012

FUNÇÕES SOCIAIS

SERVIÇOS CULTURAIS, RECREATIVOS E RELIGIOSOS

CULTURA

2.

2.5.

2.5.1.

| CÓD. PROJ. ACÇÃO | T I P O | N U M E R O | PROJECTOS/AÇÕES  | EXECUÇÃO                      |  |
|------------------|---------|-------------|--|-------------------------------|--|
|                  |         |             |  | DATA DE REALIZAÇÃO            | FÍSICA   |
|                  |         |             |  |                               | FASES / INDICADORES  |
|                  |         |             |  |                               | visitas individuais - 534<br>visitas coletivas - 873   |
| 1411             | I       | 38          | Aquisição de equipamento                                   | Jan-Dez                       | Aquisição de Leitor MP4 e auricular.<br>Acção concretizada   |
| 1412             | A       | 34          | Conservação de bens  | -                             | Aquisição de atril para conferências<br>Acção não concretizada   |
| <b>15</b>        |         |             | <b>Obras de manutenção de equipamentos culturais</b>       |                               |  |
| 1501             | I       | 268         | Realização de obras por empreitada                         | -                             | Acção não concretizada.  |
| <b>16</b>        |         |             | <b>Amadora Cartoon</b>                                     |                               |  |
| 1601             | A       | 228         | Organização e realização do Festival Internacional de B.D. | Jan. - Dez.<br>27 de Novembro | Acção concretizada.<br>Conclusão dos trabalhos e Recepção Provisória - Organização e realização do Festival Internacional de B.D. (Proc. 13/2012)<br>Nº de Visitantes: 29.600, 115 professores/acompanhantes e 4.109 alunos, 45 escolas fora do Concelho e 12 da Amadora.<br>Desenvolvimento de ações diversas, no âmbito da organização e realização da 23ª edição do Festival Internacional de Banda Desenhada, com abertura ao público de 26 de outubro a 11 de novembro, das quais se destacam:<br>Aquisição de serviços de assistência técnica e acompanhamento de obra de construção do projeto de arquitetura e prestação de serviços de 1 diretor de arte, de fevereiro a novembro.<br>Acompanhamento da empreitada da montagem e desmontagem das infraestruturas de carpintaria, serralharia, pintura e eletricidade. |
|                  |         |             |  | Jul.-Out.                     | Aquisição de 12 projetos de cenografia, com a participação de 16 artistas plásticos  |
|                  |         |             |  | Jul.- Dez                     | Transporte aéreo de desenhos e de paças para exposição, no espaço da UE (Bélgica, Chipre, Espanha, França, Itália, Polónia, Reino Unido e Portugal) e via mala diplomática (Brasil, E.U.A., Macau e Suíça)   |
|                  |         |             |  | Jul.-Nov.                     | Desenvolvimento de diligências inerentes às viagens dos artistas e convidados por via aérea (Bilbau, Bordás, Cincinnati, Genebra, Helsínquia, João Pessoa, Lyon, Los Angeles, Madrid, Paris, São Paulo, Veneza e Zurique) e terrestre (Angoulême, Montpailier e Porto). Transporte local, alojamento, refeições e aluguer de viaturas  |
|                  |         |             |  | Set. - Dez.                   | Aquisição de prestação de serviços da equipa de produção executiva, montagem e desmontagem do Festival (19 colaboradoras) e serviços de segurança.   |

#

oficinas

MA

40



R N  
R R

### RELATÓRIO DE GESTÃO - 2012

CMA 28.03.2013,GER,I,RE,26510

FUNÇÕES SOCIAIS

SERVIÇOS CULTURAIS, RECREATIVOS E RELIGIOSOS

CULTURA

2.

2.5.

2.5.1.

| CÓD. PROJ. ACÇÃO | TIPO | NÚMERO | PROJECTOS/AÇÕES | EXECUÇÃO           |   |
|------------------|------|--------|-----------------|--------------------|---|
|                  |      |        |                 | DATA DE REALIZAÇÃO | FÍSICA  |
|                  |      |        |                 |                    | FASES / INDICADORES   |
|                  |      |        |                 | Jun.-Nov.          | Aquisição e utilização de material de pintura e desenho para ateliês infantis, molduras e material para passepartout e legendagem. Formação de equipa de 5 pessoas para emolduramento e desemolduramento, dos cerca de 1000 desenhos originais expostos. Prestação de serviços da equipa de apoio a visitantes (30 colaboradores), incluindo guias, vigilantes, bilheteira e receção  |
|                  |      |        |                 | Jun. - Out.        | <p>Aquisição de serviços de curadoria de exposições em Portugal e consultadoria científica nos E.U.A., Itália e Suíça.</p> <p>Realização de 23 Exposições: 19 na Amadora (15 no Fórum Luís de Camões, 1 nos Recreios da Amadora, 1 no CNBDI, 1 na Galeria Municipal Artur Bual, 1 na Casa Roque Gameiro) e 4 em Lisboa (1 no Instituto Francês, 1 no Goethe Institut, 1 na PT Blue Station – Metro Baixa-Chiado e 1 na Livraria Buchholz-Leya). Foram expostos cerca de 1000 desenhos originais. De 26 de outubro a 11 de novembro</p> <p>Participação de 1 livraria e 7 estandes comerciais na Feira do Livro de BD integrada no Festival.</p> <p>Realização de 12 debates/conferências; oficinas e animações; 300 sessões de autógrafos de 61 autoras; apresentações e/ou lançamentos editoriais, participação de cerca de 250 autoras de Banda Desenhada, caricatura e ilustração.</p> <p>2 sessões de dramatização dos livros de ilustração infantil premiados no Festival: "Baralho de Contos" (a partir de "O Lobo Prateado" de Isabel Alçada e Ana Mª Magalhães e ilustrado por Ana Afonso) e "(Es)Píccassa-to" (a partir de "Paris na Primavera com Picasso" de Joan Yollock e ilustrado por Marjorie Piceman).</p> <p>2 sessões diárias de ateliês de cinema de animação, em parceria com a Casa da Animação.</p> <p>14 sessões de pinturas faciais.</p> <p>14 sessões de modelagem de balões.</p> <p>14 Sessões de oficina de Origami.</p> <p>4 Sessões de horas do conto aos domingos e feriado de manhã.</p> <p>Realização do espetáculo de animação na inauguração com Concerto Musical da banda "5 Watts" e espetáculo na cerimónia de entrega dos prémios.</p> <p>Atribuição de 12 Galardões - "Prémios Nacionais de Banda Desenhada - Troféus Zé Pacóvio e Grilinho" e 2 "Amadora Cartoon".</p> <p>Realização de 5 Concursos: 1 PNBD - Prémios Nacionais de Banda Desenhada, 1 Municipal de Banda Desenhada; 2 Nacionais de Banda Desenhada e 1 Cartoon. Atribuição dos respetivos prémios monetários</p> <p>Execução de 2 pinturas de Murais (intervensões de grafiteiros e artistas de BD);</p> <p>Coprodução de um Super "Pecha Kucha" (significa em japonês: o som de uma conversa) - apresentação de obras artísticas de 12 autores;</p> <p>7 Visitas guiadas (6 em português e 1 em inglês) por comissários, cenógrafos ou diretor do Festival;</p> |

Handwritten signatures and initials at the bottom left.

Handwritten signatures and initials at the bottom right, including a signature that looks like 'Luís'.



R N

### RELATÓRIO DE GESTÃO - 2012

CMA 28.03.2013,GER,I,RE,26510

#### FUNÇÕES SOCIAIS

#### SERVIÇOS CULTURAIS, RECREATIVOS E RELIGIOSOS

#### CULTURA

2.

2.5.

2.5.1.

| CÓD. PROJ. ACÇÃO | TIPO | N.º | PROJECTOS/ACÇÕES  | EXECUÇÃO  |   |
|------------------|------|-----|---|---|---|
|                  |      |     |   | DATA DE REALIZAÇÃO  | FÍSICA  |
|                  |      |     |   |   | FASES / INDICADORES   |
| 1602             | I    | 54  | Organização e realização do Festival Internacional de B.D.  | Out - Nov.  | <p>Desenvolvimento do programa de divulgação da iniciativa, do qual constou: a concepção e produção do catálogo geral do evento com 192 páginas, textos escritos propositadamente por 13 autores e respetivas traduções (1.200 exemplares); colocação de 20 telas publicitárias na cidade; 150 mil folhetos informativos (teaser); Pré-programa 20.000 exemplares; Programa 5.000 exemplares; 4.000 cartazes; 200 mupis; 10 mupis GT; folheto BD Júnior 2.500 exemplares; produção de 1 site na Internet. Envio de 7.000 convites, dos quais 5.000 para a inauguração, 2.000 para a entrega de prémios e 2.000 postais para divulgação do evento.</p> <p>A iniciativa foi divulgada com notícias nos órgãos de comunicação social, designadamente, com cerca de 1.000 artigos em revistas, jornais nacionais e regionais, televisão, rádio e internet. Cobertura total da iniciativa pela TV Amadora. Inserção de publicidade nos Média: anúncios no Destak e Jornal Metro; Rádio Comercial. 5.000 flyers distribuídos na rede Don't Panic; Anúncios e promoção gratuitos na Rádio Comercial (a rádio oficial do AmadoraBD); aquisição das reportagens vídeo à TVAmadora; Distribuição de 90.000 panfletos publicitários nas Caixa de Correio dos municípios da Amadora, 30.000 com exposições promocionais nas estações de comboio da Amadora, Reboleira, Rossio e no Metro da Falagueira e Alformelos, e 30.000 no centro de Lisboa, museus e equipamentos culturais da grande Lisboa.</p> <p>Aquisição de diversos bens e serviços, designadamente: aluguer de domínio e alojamento de sítio na Internet; limpeza do espaço, aluguer de sistema de som, para o núcleo central do festival Forum Luis de Camões, nos meses de setembro a novembro; combustíveis para viaturas cedidas por patrocinador, ferramentas, materiais para as cenografias (papel de cartazes, tintas e acrílicos); cobertura fotográfica artística do festival, desde montagem até ao encerramento ao público. Aluguer de autocarros para transporte de alunos do Concelho da Amadora.</p> |
| 1901             | A    | 165 | <p><b>Comemorações de Efemérides</b></p> <p>Organização e realização das comemorações do aniversário do Município</p> | <p>Abril-Setembro</p> <p>9 de Setembro</p> <p>6 a 30 de Setembro</p> <p>8 e 9 de Setembro</p> | <p>Ação concretizada</p> <p>Aquisição de direitos de utilização da ilustração de Paulo Monteiro</p> <p>Ação concretizada conforme o Programa das "Festas da Cidade 2012".</p> <p>Realização de um vasto conjunto de iniciativas culturais, desportivas e recreativas, nomeadamente, nos domínios da música, teatro, dança, desporto e exposições, das quais se destacam:</p> <p>Festival de Folclore, organizado pelo Rancho Folclórico Dançar é Viver, no Anfiteatro do Parque Central, com cerca de 1.000 espetadores</p> <p>Exposição de Pintura de Real Bordalo, no Salão Nobre dos Recreios da Amadora, com 420 visitantes.</p> <p>Espetáculo de dança "Eventually we will find our way/Relações", pelo Quorum Ballet, nos Recreios da Amadora, (2 sessões), com 193 espetadores</p>   |

Handwritten signatures and marks at the bottom left.

Handwritten signatures and marks at the bottom right, including a large signature.



R N

RELATÓRIO DE GESTÃO - 2012

CMA 28.03.2013,GER,I,RE,26510

FUNÇÕES SOCIAIS

SERVIÇOS CULTURAIS, RECREATIVOS E RELIGIOSOS

CULTURA

2.

2.5.

2.5.1.

| CÓD. PROJ. ACÇÃO | TIPO | N.º | PROJECTOS/ACÇÕES  | EXECUÇÃO            |  |
|------------------|------|-----|---|---------------------|--|
|                  |      |     |   | DATA DE REALIZAÇÃO  | FÍSICA   |
|                  |      |     |   |                     | FASES / INDICADORES  |
|                  |      |     |   | 11 de Setembro      | Corimónia do Hastear da Bandeira, frente aos Paços do Concelho, com a participação da Banda da Sociedade Filarmónica Comércio e Indústria da Amadora e Sessão Solene, realizada nos Recreios da Amadora, com a presença de Guarda de Honra dos Bombeiros Voluntários da Amadora, com 209 pessoas.                |
|                  |      |     |   | 11 de Setembro      | Concerto com a Banda Sinfónica da PSP, no Auditório da Academia Militar, com 300 espetadores.  |
|                  |      |     |   | 13 de Setembro      | Espectáculo de música com Gil do Carmo, nos Recreios da Amadora, com 165 espetadores.  |
|                  |      |     |   | 14 de Setembro      | Espectáculo de música com Secret Lio, nos Recreios da Amadora, com 91 espetadores.   |
|                  |      |     |   | 14 de Setembro      | Espectáculo de dança "Amadora Dança", pelo Quorum Ballet, no Parque Central, com cerca de 3.000 espetadores  |
|                  |      |     |   | 15 de Setembro      | Concerto com UHF, no Parque Central, com cerca 7.000 espetadores   |
|                  |      |     |   | 16 de Setembro      | Desfile de Fantamas de Bombeiros, organizado pelos Bombeiros Voluntários da Amadora, em diversas artérias da Cidade, com cerca de 1.000 espetadores  |
|                  |      |     |   | 20 de Setembro      | Espectáculo de fado com Mário Lundum, nos Recreios da Amadora, com 41 espetadores  |
|                  |      |     |   | 21 de Setembro      | Espectáculo de fado com Miguel Brito Rebelo, nos Recreios da Amadora, com 64 espetadores   |
|                  |      |     |   | 22 de Setembro      | Espectáculo de fado com Ana Sofia Varela, nos Recreios da Amadora, com 116 espetadores   |
|                  |      |     |   | 22 de Setembro      | Dia do Aliento na Amadora, organizado pela AURPIF, no parque Aventura, com cerca de 1.000 espetadores  |
|                  |      |     |   | 23 de Setembro      | Festival de Bandas Filarmónicas, organizado pela Sociedade Filarmónica Comércio e Indústria da Amadora no Parque Central - Zona do Lago, com cerca de 1.000 espetadores  |
|                  |      |     |   | 27 a 30 de Setembro | Espectáculo de teatro "Pijama para Seis", por Tozé Martinho (4 sessões), com 622 espetadores   |
|                  |      |     |   |                     | Oferta de Medalhões em bronce para participantes das diversas iniciativas  |
|                  |      |     |   |                     | Publicação de anúncios, publicidade na RTP, execução de mupis, inserção de cartazes publicitários no interior dos combolos e distribuição de "Informal"  |
|                  |      |     |   |                     | Serviço de piquete de Bombeiros e de policiamento  |
|                  |      |     |   |                     | Serviço de piquete para apoio médico prestado pela Cruz Vermelha   |
|                  |      |     |   |                     | Pagamentos de direitos de autor à Sociedade Portuguesa de Autores  |
|                  |      |     |   |                     | Aluguer de Auditório do Estado Maior do Exército, para Banda sinfónica da PSP  |
| 1902             | A    | 186 | Organização e realização das comemorações do 25 de Abril e outras | Jan.-Abril          | Ação concretizada sem custos   |
|                  |      |     |   |                     | Realização de um vasto conjunto de iniciativas culturais, desportivas e recreativas, nomeadamente, nos domínios da música, teatro, danças, desporto e exposições promovidas pela Autarquia, Juntas de Freguesia e entidades externas. Das iniciativas realizadas destacam-se as seguintes, organizadas pela CMA: |

#

afan...

→

///

43

ful



R N  
R R

RELATÓRIO DE GESTÃO - 2012

FUNÇÕES SOCIAIS

SERVIÇOS CULTURAIS, RECREATIVOS E RELIGIOSOS

CULTURA

2.

2.5.

2.5.1.

| CÓD. PROJ. ACÇÃO              | T I P O   | N U M E R O | PROJECTOS/AÇÕES   | EXECUÇÃO            |  |
|-------------------------------|---|-------------|---|---------------------|--|
|                               |   |             |   | DATA DE REALIZAÇÃO  | FÍSICA   |
|                               |   |             |   |                     | FASES / INDICADORES  |
|                               |   |             |   | 29 de Abril         | Espectáculo de dança "Projecto Quorum", pela Quorum Academy, nos Recreios da Amadora, com 170 espetadores  |
| 23<br>2301                    | A   | 50          | Cultura na Amadora<br>Realização de iniciativas culturais | 13 a 15 de Abril    | Espectáculo de dança "The Elements", pelo Quorum Ballet, nos Recreios da Amadora, com 530 espetadores  |
|                               |   |             |   | 26 de Abril         | Espectáculo de música com Boémia, nos Recreios da Amadora, com 209 espetadores   |
|                               |   |             |   | 25 de Abril         | Cerimónia do Hastear da Bandeira, frente aos Paços do Concelho, com a participação da Banda da Sociedade Filarmónica Comércio e Indústria da Amadora, seguida de Sessão Solene, nos Recreios da Amadora, com 209 espetadores                   |
|                               |   |             |   | 27 de Abril         | Apresentação da XIII Mostra de Teatro das Escolas, promovida pela Divisão de Intervenção Educativa nos Recreios da Amadora, com 209 espetadores  |
|                               |   |             |   | Jan. - Dez.         | Ação concretizada.<br>Realização nos Recreios da Amadora de um vasto leque de atividades e iniciativas em diversos domínios (nomeadamente cultural e social) promovidas pela CMA e por entidades externas, das quais se destacam as seguintes: |
|                               |   |             |   | 7 de Janeiro        | Espectáculo de música com Boémia nos Recreios da Amadora, com 191 espetadores  |
|                               |   |             |   | 22 de Janeiro       | Concerto de Ano Novo, pela Banda da Sociedade Filarmónica Comércio e Indústria da Amadora, com 191 espetadores   |
|                               |   |             |   | 12 a 29 de Janeiro  | Exposição de Pintura de Rosa Silva no Salão Nobre, com 137 visitantes  |
|                               |   |             |   | 19 a 21 de Janeiro  | Espectáculo de Teatro "A maior Flor do Mundo", pela Cerciama (3 sessões), com 395 espetadores  |
|                               |   |             |   |                     | Espectáculo de teatro "Verdi que te quero Verdi", pela Companhia de Teatro de Almada, nos dias 24, 25, 26 e 29 de janeiro (4 sessões), com 760 espetadores   |
|                               |   |             |   | 27 de Janeiro       | Espectáculo de teatro "Falar Verdade e Mentir", pela Companhia de teatro de Almada (2 sessões), com 350 espetadores  |
|                               |   |             |   | 3 e 4 de Fevereiro  | Espectáculo de teatro "Hamlet e Ofélia", pelo Teatro Passagem de Nível (2 sessões), com 84 espetadores   |
|                               |   |             |   | 8 a 12 de Fevereiro | Exposição de Cartazes, no âmbito do II Ciclo de Jazz da Amadora no Salão Nobre, com 255 visitantes   |
|                               |   |             |   | 9 a 11 de Fevereiro | II Ciclo de Jazz da Amadora (3 espetáculos), com 167 espetadores   |
|                               |   |             |   | 16 de Fevereiro     | Espectáculo de música com Luísa Amaro com 118 espetadores  |
| 22 de Fevereiro               | Espectáculo Comemorativo do 31º Aniversário da Junta de Freguesia da Ventileira com 137 espetadores                             |             |   |                     |  |
| 3 de Março                    | Espectáculo de dança «O Corpo, a Natureza e a Geometria», pela Companhia Portuguesa de Bailado Contemporâneo com 43 espetadores |             |   |                     |  |
| 10 de Março                   | Espectáculo de música com Janeiro Musical com 193 espetadores   |             |   |                     |  |
| 16 de Fevereiro a 11 de Março | Exposição Documental sobre Carlos Paradas no Salão Nobre, com 482 visitantes  |             |   |                     |  |

JP

afonso

JP

MA

JP



## RELATÓRIO DE GESTÃO - 2012

## FUNÇÕES SOCIAIS

## SERVIÇOS CULTURAIS, RECREATIVOS E RELIGIOSOS

## CULTURA

2.

2.5.

2.5.1.

| CÓD.<br>PROJ.<br>ACÇÃO | TIPO | NÚMERO | PROJECTOS/AÇÕES | EXECUÇÃO                 |   |
|------------------------|------|--------|-----------------|--------------------------|---|
|                        |      |        |                 | DATA<br>DE<br>REALIZAÇÃO | FÍSICA  |
|                        |      |        |                 |                          | FASES / INDICADORES   |
|                        |      |        |                 | 24 de Março              | Exibição de documentário "A Ilha de Arlequim" com 13 espetadores  |
|                        |      |        |                 | 21 de Março a 1 de Abril | Espectáculo de teatro "Juramentos Indiscretos", pelo Teatro dos Aloés (11 sessões), com 834 espetadores   |
|                        |      |        |                 | 17 de Março              | Evento de Apoio à Candidatura do Cante Alentejano a Património Imaterial da Humanidade com 213 espetadores  |
|                        |      |        |                 | 2 a 31 de Maio           | XIII Mostra de Teatro das Escolas (27 sessões), promovida pela Divisão de Intervenção Educativa com 3.862 espetadores                                       |
|                        |      |        |                 | 1 e 2 de Junho           | Espectáculo de dança "A Bela Adormecida", pelo Colégio de Bailado (2 sessões), com 415 espetadores  |
|                        |      |        |                 | 4 de Junho               | Seminário sobre a reabilitação da Av. Santos Mattos, promovido pela Divisão de Recuperação do Parque Habitacional Privado com a presença de 120 pessoas     |
|                        |      |        |                 | 3 de Junho               | Concerto de Beneficência, promovido pela Valentiana com 115 espetadores   |
|                        |      |        |                 | 6 de Junho               | Concerto com a Orquestra Geração (2 sessões) com 351 espetadores  |
|                        |      |        |                 | 9 de Junho               | Espectáculo de variedades, promovido pela Associação Amadora Passado Presente e Futuro com 105 espetadores  |
|                        |      |        |                 | 30 de Junho a 7 de Julho | Exposição dos Ateliers da Venteira no Salão Nobre, com 186 visitantes   |
|                        |      |        |                 | 20 de Junho a 1 de Julho | Espectáculo de teatro "Laurel e Hardy vão para o Céu", pelo Teatro dos Aloés (11 sessões), com 411 espetadores  |
|                        |      |        |                 | 10 de Junho              | Festa de Final de Ano Letivo do Clube Universitário Tempo Livre da Amadora com 209 espetadores  |
|                        |      |        |                 | 20 a 22 de Julho         | Espectáculo de dança "Excentric Concantric/Masa", pelo Quorum Ballet (3 sessões), com 256 espetadores   |
|                        |      |        |                 | 14 e 15 de Julho         | Sarau de Final de Ano Letivo da Academia Quorum "O Cinema Inspira a Dança" (4 sessões), com 836 espetadores   |
|                        |      |        |                 | 5 a 8 de Julho           | DRAMA 2012, promovido pelo Teatro Passagem de Nível (5 sessões), com 210 espetadores  |
|                        |      |        |                 | 4 a 21 de Outubro        | Exposição de Fotografia de Arlindo Pinto, "Alegoria do Inferno" no Salão Nobre dos Recreios da Amadora, com 280 espetadores                                 |
|                        |      |        |                 | 10 de Outubro            | Encontro dos Centros de Saúde da Amadora com a presença de 209 pessoas  |
|                        |      |        |                 | 12 a 14 de Outubro       | Espectáculo de teatro "Julietta", com Elsa Valentim (3 sessões), com 144 espetadores  |
|                        |      |        |                 | 15 de Outubro            | VII Conferência "Dia Internacional para a Redução de Desastres Naturais", promovida pelo Serviço Municipal de Proteção Civil com 209 participantes          |
|                        |      |        |                 | 16 de Outubro            | Fórum Mediação - Um Caminho para a Construção de Cidades Interculturais", promovido pelo Gabinete de Projetos Especiais com 209 participantes               |
|                        |      |        |                 | 20 de Outubro            | Espectáculo de fado com Dina do Carmo com 109 espetadores   |
|                        |      |        |                 |                          | Espectáculo de dança para a infância "A Cidade Verde e a Cidade Azul", pelo Quorum Ballet, nos dias 25, 26 e 28 de outubro (3 sessões), com 568 espetadores |



R N

CMA 28.03.2013,GER,I,RE,26510

RELATÓRIO DE GESTÃO - 2012

FUNÇÕES SOCIAIS

SERVIÇOS CULTURAIS, RECREATIVOS E RELIGIOSOS

CULTURA

R R

gr

2.

2.5.

2.5.1.

| CÓD. PROJ. ACÇÃO | TIPO | NÚMERO | PROJECTOS/AÇÕES | EXECUÇÃO                       |   |
|------------------|------|--------|-----------------|--------------------------------|---|
|                  |      |        |                 | DATA DE REALIZAÇÃO             | FÍSICA  |
|                  |      |        |                 |                                | FASES / INDICADORES   |
|                  |      |        |                 | 27 de Outubro                  | Encontro Nacional de Advogados em Prática Individual, promovido pela Ordem dos Advogados - Delegação da Amadora, com 209 participantes  |
|                  |      |        |                 | 27 de Outubro a 11 de Novembro | Exposição de Cartoon, integrada no XXIII Amadora BD, no Salão Nobre e Foyer, com 535 visitantes   |
|                  |      |        |                 | 3 de Novembro                  | Festa da Caricatura, integrada no XXIII Amadora BD, no Salão Nobre com 46 participantes   |
|                  |      |        |                 | 3 de Novembro                  | Corimónia de Entrega de Prémios do XXIII Amadora BD com 209 espetadores   |
|                  |      |        |                 | 13 a 18 de Novembro            | Espectáculo de teatro para a infância "Histórias da Minha Avó", pelo Teatro dos Aloés (5 sessões), com 1.062 espetadores  |
|                  |      |        |                 | 21 a 25 de Novembro            | Espectáculo de teatro "A 20 de novembro", pelo Teatro dos Aloés (5 sessões), com 153 espetadores  |
|                  |      |        |                 | 2 de Dezembro                  | Entrega de Prémios do Torneio Cidade da Amadora em Atletismo com 155 pessoas  |
|                  |      |        |                 | 5 de Dezembro                  | Espectáculo de teatro, pelo Espaço A Casinha da Junta de Freguesia da Venteira com 103 espetadores  |
|                  |      |        |                 | 8 de Dezembro                  | Concerto de Natal (gospel), promovido pela Associação Felke Luminoso com 181 espetadores  |
|                  |      |        |                 | 9 de Dezembro                  | Festa de Natal do Clube Universitário Tempo Livre da Amadora com 209 espetadores  |
|                  |      |        |                 | 14 a 16 de Dezembro            | Espectáculo de dança "Séptimus", pelo Quórum Ballet (3 sessões), com 431 espetadores  |
|                  |      |        |                 | 15 a 23 de Dezembro            | Exposição Final do Curso de Fotografia do Circulo Artístico Artur Bual no Salão Nobre, com 150 visitantes   |
|                  |      |        |                 | 19 de Dezembro                 | Concerto de Natal da Orquestra Geração com 209 espetadores  |
|                  |      |        |                 |                                | Total: 20.418 espetadores / Visitantes / Utilizadores (referente aos Espaço Cultural dos Recreios da Amadora)   |
|                  |      |        |                 |                                | <b>Doações de Obras de Arte: no âmbito das exposições realizadas nos Recreios da Amadora foi doada 1 obra de arte, na área da pintura:</b>  |
|                  |      |        |                 |                                | Maria Rosa Alves da Silva, Título: "A Paixão do Rochedo", Técnica: Acrílico s/ Tela, Dimensões: 50 x 60 cm  |
|                  |      |        |                 |                                | <b>Ocupação do espaço</b><br>Co-produção com o Quorum Ballet, incluindo a utilização do Estúdio 1 para ensaios da companhia e funcionamento da Academia de Dança e cadência do Auditório para apresentação de espetáculos   |
|                  |      |        |                 |                                | Cedência do Estúdio 2 ao Teatro dos Aloés, para realização de ensaios e formação, do que resultou a posterior apresentação de espetáculos   |
|                  |      |        |                 |                                | <b>Recreios da Amadora:</b><br>Aquisição de materiais de divulgação da programação cultural, brochuras, lonas para a fachada dos Recreios, trípticos, bilhetes para os espetáculos e telas<br>Serviços técnicos de luminotecnia, sonoplastia, multimédia e maquinaria de cena |

#

afonso

M

46

flup



R N

RELATÓRIO DE GESTÃO - 2012

FUNÇÕES SOCIAIS

SERVIÇOS CULTURAIS, RECREATIVOS E RELIGIOSOS

CULTURA

R R

gt

2.

2.5.

2.5.1.

| CÓD. PROJ. ACÇÃO | TIPO | NÚMERO | PROJECTOS/AÇÕES  | EXECUÇÃO                      |  |
|------------------|------|--------|--|-------------------------------|--|
|                  |      |        |  | DATA DE REALIZAÇÃO            | FÍSICA   |
|                  |      |        |  |                               | FASES / INDICADORES  |
| 2302             | A    | 35     | Acordo Tripartido: Instituto das Artes/CMA/Teatro dos Aloés                  | Jan. - Dez.                   | Pagamento de direitos de autor à Sociedade Portuguesa de Autores<br>Aluguer de Auditório do Estado Maior do Exército para a Banda Sinfónica da PSP<br>Aquisição de serviço de consultadoria, análise e redação de estudo de públicos na Amadora feito pela Faculdade de Economia da Universidade do Porto<br>Acção concretizada. |
| 25               | A    | 31     | <b>Associação José Afonso</b><br>Celebração de Protocolo de Parceria         |                               | Acção concretizada   |
| 28               | I    | 27     | <b>Casa Aprígio Gomes</b><br>Execução de obras de beneficiação e reconversão | Set. - Dez.<br>17 de Dezembro | Acção concretizada.<br>Recepção Provisória da empreitada de Execução de obras de beneficiação e reconversão - Casa Aprígio Gomes (Proc. 23/2012)   |

*[Handwritten signature]*

*[Handwritten signature]*

*[Handwritten signature]*

*[Handwritten signature]*

*[Handwritten signature]*

*[Handwritten signature]*

*[Handwritten signature]*



## RELATÓRIO DE GESTÃO - 2012

FUNÇÕES SOCIAIS

SERVIÇOS CULTURAIS, RECREATIVOS E RELIGIOSOS

DESPORTO, RECREIO E LAZER

2.

2.5.

2.5.2.

| CÓD. PROJ. ACÇÃO | N.º | TÍTULO | PROJECTOS/ACÇÕES              | EXECUÇÃO           |   |
|------------------|-----|--------|-------------------------------|--------------------|---|
|                  |     |        |                               | DATA DE REALIZAÇÃO | FÍSICA  |
|                  |     |        |                               |                    | FASES / INDICADORES   |
| 01               |     |        | Parque Urbano Monte da Galega | Jan. - Dez.        | <p>Desenvolvimento de ações diversas no âmbito das atividades desportivas de carácter regular e de eventos pontuais (nas áreas do desporto, ação social e da educação). nomeadamente:</p> <p>- Prática de atividades desportivas regulares nas modalidades desportivas de atletismo e futebol:</p> <p>* Planeamento da utilização do campo relvado com as 3 entidades regulares, designadamente a Federação Portuguesa de Futebol (árbitros e assistentes de 1ª categoria), Amadora Clube de Futebol e a Associação AMAVITA FOOT tendo-se privilegiado a utilização por escalões de formação integrados em competições desportivas federadas. Realização de ajustes/alterações ao longo da época desportiva em função dos calendários das equipas, dos trabalhos de manutenção do campo relvado, condições climatéricas e características técnicas do estado do relvado. A atividade desportiva realizada por cada uma destas entidades através referidas decorreu nos seguintes termos:</p> <p>- <b>Árbitros de 1.ª Categoria da Liga Portuguesa de Futebol Profissional</b> (cerca de 30 árbitros e auxiliares), treinos bi-semanais no campo relvado e pista de atletismo.</p> <p>- <b>Amadora Clube Futebol</b>, utilizou as instalações do Complexo Desportivo Municipal do Monte da Galega, até junho, com cinco treinos semanais nos escalões de benjamins, infantis e juvenis e com jogos de benjamins e infantis.</p> <p>- <b>Associação AMAVITA FOOT</b>, dois treinos semanais e competições, no escalão de infantis e juvenis. A partir de setembro o número de treinos semanais aumentou para quatro.</p> <p>* <b>Utilização da Pista de Atletismo</b> por 2.500 utentes registados, entre utilizadores individuais e utentes integrados em clubes de atletismo, respetivamente: Desportivo Operário do Rangel, Juventude Operária do Monte Abraão, Núcleo de Atletismo da Alcaldécha, Sociedade Filarmónica de Apoio Social e Recreio Artístico da Amadora e pela Unidade Especial da Polícia (para a realização de testes físicos) e pela CERCIAMA e AMORAMA.</p> <p>* Utilização da Sala Polivalente pela Cerciama para atividades psicomotoras (2 sessões semanais), envolvendo cerca de 20 alunos com deficiências motoras e mentais, bem como a Amorama (1 sessão semanal), envolvendo cerca de 20 alunos.</p> <p>- <b>Eventos socio-desportivos realizados em 2012:</b></p> <p>21 de Março VIII Triatlo Escolar EB 2,3 Miguel Torga (50 alunos).</p> <p>25 de Junho Jogo de futebol Escola Segura - realizado entre a Polícia Segurança Pública e Professores da Amadora.</p> |



## RELATÓRIO DE GESTÃO - 2012

FUNÇÕES SOCIAIS

SERVIÇOS CULTURAIS, RECREATIVOS E RELIGIOSOS

DESPORTO, RECREIO E LAZER

2.

2.5.

2.5.2.

| CÓD. PROJ. ACÇÃO        | T I P O   | N Ú M E R O | PROJECTOS/ACÇÕES   | EXECUÇÃO                  |  |
|-------------------------|---|-------------|--|---------------------------|--|
|                         |   |             |  | DATA DE REALIZAÇÃO        | FÍSICA   |
|                         |   |             |  |                           | FASES / INDICADORES  |
| 0106                    | I   | 254         | Aquisição de equipamento diverso   | 17 de Setembro            | Jogo de futebol Comemorações da Junta Freguesia Alfornelos   |
|                         |   |             |  | 26 de Setembro            | Jogo de futebol da Polícia de Segurança Pública  |
|                         |   |             |  | 28 de Setembro            | Iniciativa da Polícia de Segurança Pública - abertura do ano letivo com alunos do 1º ciclo da Amadora.   |
|                         |   |             |  | 16 de Outubro             | Iniciativa do Movimento de Intervenção Social pelo Desporto e Cultura organizado pela Santa Casa da Misericórdia da Amadora com jogos de várias modalidades  |
|                         |   |             |  | 15 de Dezembro            | Jogo de futebol Santa Casa Misericórdia da Amadora - Escola Luís Madureira.  |
| 19 de Abril e 9 de Maio | XXV Edição dos Jogos Juvenis Escolares: Atletismo de Pista e Futebol.   |             |  |                           |  |
| Jan. - Dez.             | Acção concretizada.<br>Aquisição de tenda desdobrável incluindo cobertura e 4 laterais, diverso equipamento desportivo de fitness park (tai chi, wheels, AB Board, Rider FT, Air Walker, FF, LAT Pull FF, Leg Press FF, Rower FF, Cross Rider FF, Snow Board) e fornecimento e montagem de sistema de tensionamento de telas com cabo |             |  |                           |  |
| 0107                    | A   | 438         | Aquisição de equipamento diverso   | Jan. - Dez.               | Acção em curso (80% de execução física).<br>Fornecimento de material de ginásio (correta para pedal de bicicleta, pé de Elíptica, monitor de ritmo adaptador para bicicleta, adaptador para Elíptica), arranjo da máquina de gelo, aquisição de megafona, aquisição de compressor para enchimento de bolas, elásticos com ganchos, um par de redes de futebol, 6 fitas métricas, 120 fixadores de plástico, tapete de receção e grades de plástico Blitz |
| 0108                    | A   | 443         | Manutenção do campo de futebol   | Jan. - Dez.               | Acção de carácter contínuo   |
|                         |   |             |  | Jan. - Dez.               | Execução das intervenções de manutenção dos Relvados do Complexo Desportivo do Monte da Galega   |
|                         |   |             |  | Jan. - Dez.               | Realização da manutenção dos equipamentos térmicos do Complexo Desportivo Monte da Galega  |
| 0112                    | I   | 10          | Elaboração do projecto e das obras de iluminação e respectiva fiscalização | Fev. - Jul.<br>3 de Julho | Acção concretizada.<br>Conclusão dos trabalhos e recepção provisória das obras de Beneficiação geral da instalação eléctrica das torres de iluminação do complexo desportivo do Monte da Galega ( Proc. 28/2011)   |



## RELATÓRIO DE GESTÃO - 2012

## FUNÇÕES SOCIAIS

## SERVIÇOS CULTURAIS, RECREATIVOS E RELIGIOSOS

## DESPORTO, RECREIO E LAZER

2.

2.5.

2.5.2.

| CÓD. PROJ. ACÇÃO | T I P O | N.º | PROJECTOS/ACÇÕES   | EXECUÇÃO                      |  |
|------------------|---------|-----|--|-------------------------------|--|
|                  |         |     |  | DATA DE REALIZAÇÃO            | FÍSICA   |
|                  |         |     |  |                               | FASES / INDICADORES  |
| 0113             | A       | 45  | Execução de obras para complexo desportivo   | Jan. - Fev.<br>2 de Fevereiro | Ação concretizada.<br>Conclusão dos trabalhos e recepção provisória da empreitada de Execução de obras para complexo desportivo Parque Urbano Monte da Gallega (Proc.38/2011)  |
| 0114             | A       | 33  | Ferramentas e Utensílios   | Jan. - Dez.                   | Ação em curso (75% de execução física).<br>Aquisição de diversas fitas métricas, para apoio às atividades desportivas (atletismo)  |
| 0115             | A       | 54  | Desenvolvimento de ações diversas  | Jan. - Dez.                   | Ação concretizada.<br>Serviço de piquete para apoio médico prestado pela Cruz Vermelha à prova combinada de bicicletas e estafeta de atletismo   |
| <b>05</b>        |         |     | <b>Manutenção dos equipamentos desportivos</b>                                     |                               |  |
| 0501             | I       | 258 | Execução de obras diversas de reparação em equipamentos desportivos por empreitada | -                             | Ação não concretizada.   |
| 0502             | A       | 201 | Elaboração de projectos de beneficiação e reabilitação de equipamentos desportivos | -                             | Ação não concretizada.   |
| 0505             | A       | 60  | Execução de obras de beneficiação  | -                             | Ação não concretizada.   |
| 0506             | A       | 62  | Conservação de bens em equipamento desportivo                                      | Jan. - Dez.                   | Ação concretizada.<br>Realização de testes às condições técnicas de segurança dos equipamentos desportivos instalados em polidesportivos municipais (DL 100/2003); Execução de testes a 10 balizas de andebol/futsal e a 6 equipamentos de basquetebol.<br>Fornecimento e montagem de placards em alumínio gravado abaixo relevo para 15 polidesportivos municipais com informações úteis (DL 100/2003). |
| 0507             | A       | 48  | CIRCUITOS PEDONAIS   | Jan. - Dez.                   | Reparação de equipamento de tratamento de ar de piscina<br>Remarcação da área recuperada do piso desportivo e marcação das linhas de jogos no Pavilhão José Caetano<br>Reparação de sistema de AQS<br>Ação concretizada.<br>Levantamento e caracterização dos circuitos e vias pedonais do Concelho da Amadora.<br>Conceção gráfica, maquetização e paginação da brochura                                |



## RELATÓRIO DE GESTÃO - 2012

## FUNÇÕES SOCIAIS

## SERVIÇOS CULTURAIS, RECREATIVOS E RELIGIOSOS

## DESPORTO, RECREIO E LAZER

2.

2.5.

2.5.2.

| CÓD. PROJ. ACÇÃO | T. I. P. O. | N.º | PROJECTOS/ACÇÕES   | EXECUÇÃO           |   |
|------------------|-------------|-----|--|--------------------|---|
|                  |             |     |  | DATA DE REALIZAÇÃO | FÍSICA  |
|                  |             |     |  |                    | FASES / INDICADORES   |
| 0508             | A           | 64  | Aquisição de equipamentos e aparelhos para educação física | Jan. - Dez.        | Ação concretizada.<br>Conclusão do processo de aquisição de balizas para diversos estabelecimentos de ensino  |
| <b>08</b>        |             |     | <b>Desenvolvimento do Atletismo</b>                        |                    |   |
| 0801             | A           | 211 | Torneio da Cidade da Amadora                               | Jan. - Dez.        | Ação concretizada.<br>Celebração de Contratos-Programa com as Associações Desportivas do Concelho da Amadora que colaboram com a Autarquia no desenvolvimento e acompanhamento do Torneio "Cidade da Amadora" em Atletismo: Sociedade Filarmónica de Apoio Social e Recreio Artístico da Amadora, Sporting Clube da Reboleira e Damaia, Clube Desportivo Cá-Te-Espero, Desportivo Operário Rangel, Associação Cultural Molinho da Juventude, Grupo Desportivo Recreativo da Reboleira.  |
|                  |             |     |  | Abr.-Set.          | Realização de 7 provas desportivas no âmbito do 2º Torneio Cidade da Amadora em Atletismo organizado em parceria com as 6 Coletividades do Concelho. O torneio registou 2300 participações, envolvendo aproximadamente 40 coletividades.  |
|                  |             |     |  | 2 de Dezembro      | Realização da Cerimónia de Encerramento e Entrega de prémios individuais e coletivos, contou com a participação de cerca de 100 convidados, no auditório dos Recreios da Amadora, sendo o Cheque-Prenda vertido aos primeiros classificados de cada escalão pela Decathlon Amadora.<br>Prestação de serviços de organização de eventos desportivos, impressão em t-shirt, aquisição de troféus de classificação, individuais e coletivos em acrílico, placa de agradecimento, publicação de anúncios, distribuição de tela, serviços de policiamento e de piquete para apoio médico prestado pela Cruz Vermelha |
| <b>09</b>        |             |     | <b>Desenvolvimento do baquetebol</b>                       |                    |   |
| 0902             | A           | 20  | Torneio Internacional de Basquetebol Amadora               | -                  | Ação não concretizada.  |
| <b>11</b>        |             |     | <b>Outras modalidades desportivas</b>                      |                    |   |
| 1102             | A           | 53  | Festa do Desporto  | -                  | Ação não concretizada.  |
| 1106             | A           | 49  | Torneio de futebol infantil taça José Torres               | Jan. - Dez.        | Ação concretizada.<br>Realização do 2º Torneio de Futebol Infantil José Torres no Complexo Desportivo Municipal do Monte da Galega. Participaram 8 equipas (3 das quais da Amadora) com jogadores nascidos em 2000 e 2001 e 10 árbitros do Núcleo de Árbitros de Futebol da Branda. A iniciativa decorreu nos dias 29 e 30 de setembro.   |



## RELATÓRIO DE GESTÃO - 2012

## FUNÇÕES SOCIAIS

## SERVIÇOS CULTURAIS, RECREATIVOS E RELIGIOSOS

## DESPORTO, RECREIO E LAZER

2.

2.5.

2.5.2.

| CÓD. PROJ. ACÇÃO | T I P O | N Ú M E R O | PROJECTOS/ACÇÕES   | EXECUÇÃO           |  |
|------------------|---------|-------------|--|--------------------|--|
|                  |         |             |  | DATA DE REALIZAÇÃO | FÍSICA   |
|                  |         |             |  |                    | FASES / INDICADORES  |
| 12<br>1201       | A       | 229         | <b>Jogos Juvenis Escolares</b><br>Organização e realização dos jogos | Jan. - Dez.        | <p>Aquisição do prémio de recordação para atleta e troféu, impressão de cartazes e folhetos, identificador de organização (lanyards) e vinil impresso para aplicação em lona existente com alteração de data e clubes participantes.</p> <p>Ação concretizada.</p> <p>Organização e realização das diferentes ações em parceria com as escolas do concelho. Modalidades: Corta Mato (realizada na Unidade Militar Amadora-Sintra, em 24 de janeiro), Andebol, Basquetebol, Voleibol, Tênis de Mesa, Futebol e Jogo de Pistas (entre 29 de fevereiro e 2 de junho). A prova de Atletismo de Pista não se realizou por más condições climáticas. As Atividades Rítmicas Expressivas realizaram-se no AmadoraEduca entre 30 de maio e 3 de junho. Participação global de cerca de 3.000 alunos, de 18 Estabelecimentos de Educação e Ensino.</p> <p>Descentralização financeira às escolas para aquisição de material pedagógico de características desportivas, no sentido de incentivar a sua participação qualitativa e quantitativa na promoção e dinamização da atividade desportiva junto da população alvo. Descentralização de verba, num total de 16.105 Euros, envolvendo 15 estabelecimentos de ensino (EB 2.3 Alfomelos; EB 2.3 Almeida Garrett; EB 2.3 Cardoso Lopes; EB 2.3 Francisco M Melo; EB 2.3 J. Cardoso Pires; EB 2.3 Miguel Torga; EB 2.3 Roque Gamalo; EB 2.3 Sophia M. Breijo; EB 2.3 Pedro D'Orey da Cunha; ES Amadora; ES Dr. Azevedo Neves; ES D. João V; ES Fernando Namora; ES Mães d'Água e ES Saomara da Costa Primo), mediante a aplicação dos seguintes critérios: número de participações nas diferentes provas e número de organizações e respetivos graus de dificuldades.</p> |
| 1205             | A       | 61          | Organização e realização dos jogos                                   | Jan. - Dez.        | <p>No âmbito da comemoração da 25ª edição dos Jogos Juvenis Escolares realizou-se uma exposição retrospectiva com fotografias recolhidas no Arquivo fotográfico da Câmara e o Concurso de fotografia digital "Desporto em Imagens", dirigido aos alunos das escolas do Município de Amadora. As fotografias admitidas a concurso foram divulgadas e disponibilizadas para avaliação na página de Facebook da Câmara Municipal de Amadora.</p> <p>A Exposição das 11 fotografias selecionadas realizou-se de 30 de maio a 3 de junho no "Amadora Educa" (Ilha Mágica do Lido) e de 2 a 10 de junho na FNAC de Alfragide (Centro Comercial Alegro), entidade patrocinadora da iniciativa.</p> <p>Realização de jogo de pista "Os Jogos e a cidade" com a participação de 10 equipas de escolas constituídas por 8 alunos e 2 professores. Iniciativa patrocinada pelo Grupo PT, através da marca SAPO. Percorso urbano de orientação entre o CDMM Monte da Galega e o Parque da Ilha Mágica do Lido.</p> <p>Ação concretizada.</p>   |



## RELATÓRIO DE GESTÃO - 2012

FUNÇÕES SOCIAIS

SERVIÇOS CULTURAIS, RECREATIVOS E RELIGIOSOS

DESPORTO, RECREIO E LAZER

2.

2.5.

2.5.2.

| CÓD. PROJ. ACÇÃO | T I P O | N.º | PROJECTOS/ACÇÕES   | EXECUÇÃO                           |  |
|------------------|---------|-----|--|------------------------------------|--|
|                  |         |     |  | DATA DE REALIZAÇÃO                 | FÍSICA   |
|                  |         |     |  |                                    | FASES / INDICADORES  |
| 18<br>1801       | A       | 32  | <b>Desporto na Rua</b><br>Desenvolvimento de ações de animação de rua  | -                                  | Ação não concretizada.   |
| 20<br>2001       | A       | 28  | <b>Competições nacionais de ginástica</b><br>APOIO FINANCEIRO E LOGÍSTICO ÀS INICIATIVAS                               | Fev. - Mai.<br><br>11 de Fevereiro | Ação concretizada<br><br>Apoio financeiro e logístico à iniciativa do 3º Gym for life organizado pela Federação de Ginástica de Portugal, realizada no Pavilhão nº 1 da Associação Académica da Amadora, com a participação de 1364 ginastas de 63 grupos/classes, de 35 clubes.<br><br>Apoio financeiro e logístico à iniciativa Campeonato Nacional de Hip-Hop, organizado pela Federação de Ginástica de Portugal realizada na Escola Secundária Saomara da Costa Primo, com a presença de cerca de 220 praticantes de 19 equipas em três escalões, Juvenis, Juniores e Seniores. |
| 21<br>2101       | A       | 18  | <b>Torneio Internacional de Egrima "José de Guimarães"</b><br>Apoio financeiro e logístico à organização da iniciativa | 5 de Maio                          | Ação concretizada  |
| 22<br>2202       | A       | 22  | <b>Movimento Associativo Desportivo da Amadora</b><br>Comparticipação financeira nos custos de gestão dos Pavilhões    | 23 e 24 de Junho                   | Apoio financeiro e logístico à realização do Torneio de Egrima José Guimarães - Campeonato Nacional Absoluto em Florete e Sabre (masculinos e femininos), envolvendo os melhores atiradores do País, no Pavilhão Fórum Luís do Camões, com a participação de 82 atiradores, representantes de 19 equipas.  |
| 2203             | A       | 65  | Comparticipação financeira para a participação de atletas em competições desportivas                                   | Jan. - Dez.                        | Ação concretizada.<br><br>Descentralizações financeiras para 6 estabelecimentos de ensino, cuja utilização dos pavilhões desportivos foi solicitado, por parte dos clubes (8 clubes), no âmbito do Protocolo.  |
| 2204             | A       | 66  | Exames médico-desportivos  | Jan. - Dez.                        | Ação concretizada.<br><br>Pagamento de inscrições e seguros na época de 2011/12 nas modalidades de Basquetebol (97), Atletismo (145), Patinagem e hóquei em patins (107), Futebol (408), Ténis (89), Andebol (35), Ginástica (30), Egrima (41) no total de 952. Início dos procedimentos junto das Associações e Federações para a época 2012/2013   |
| 2204             | A       | 66  | Exames médico-desportivos  | Jan. - Dez.                        | Ação em curso (50% de execução física).  |



## RELATÓRIO DE GESTÃO - 2012

FUNÇÕES SOCIAIS

SERVIÇOS CULTURAIS, RECREATIVOS E RELIGIOSOS

DESPORTO, RECREIO E LAZER

2.

2.5.

2.5.2.

| CÓD.<br>PROJ.<br>ACÇÃO | T<br>I<br>P<br>O | N<br>Ú<br>M<br>E<br>R<br>O | PROJECTOS/ACÇÕES   | EXECUÇÃO                           |  |
|------------------------|------------------|----------------------------|--|------------------------------------|--|
|                        |                  |                            |  | DATA<br>DE<br>REALIZAÇÃO           | FÍSICA   |
|                        |                  |                            |  |                                    | FASES / INDICADORES  |
| 26                     | I                | 13                         | <b>Polidesportivo Manuel Guerra / Orçamento participativo</b><br>Instalação de relvado sintético   | Jul. - Out.<br>24 de Outubro       | Aquisição de serviços de realização de exames de avaliação médico-desportivo, para atletas de clubes da Amadora, dos 10 aos 16 anos, que participam em competições desportivas oficiais. Na época 2011/2012 foram realizados 44 exames médicos, 7 de Egrima, 9 da Patinagem e 26 do hóquei em Patins. Na época 2012/2013 até dezembro 510, Andebol 26, Egrima 12, Futebol 374, Basquetebol 32, Atletismo 53 e Ginástica 13.<br><br>Acção concretizada.<br>Recepção Provisória da empreitada de Instalação de relvado sintético Polidesportivo Manuel Guerra / Orçamento participativo - (Proc. 11/2012 -)  |
| 27                     | I                | 28                         | <b>Campo de jogos Moinhos da Funcheira/REN</b><br>Elaboração do projecto e acompanhamento da execução da obra de instalação de relvado sintético e respectiva fiscalização | -                                  | Acção não concretizada.  |
| 16                     | A                | 43                         | <b>Férias na Cidade</b><br>Desenvolvimento de acções diversos no âmbito do projecto  | Jan. - Jul.<br><br>2 a 27 de Julho | Acção concretizada.<br><br>Dinamização de programa em parceria com Movimento Associativo Local: Circuito Explosivo - Núcleo de Expressão Artística (Mina); Radical Skate Clube; AEP Grupo 48 (Damaia); Clube de Tênis da Amadora (Venteira), com o objetivo de proporcionar às crianças e jovens do Município uma ocupação saudável e organizada dos seus tempos livres, respondendo à necessidade das famílias, durante o período de férias escolares.<br>Programa Férias na Cidade 393 crianças que se distribuíram por 4 campos de Férias, organizados por 5 associações num total de 16 turnos semanais. Os campos de férias promoveram actividades de escalada, dinâmica de grupo, arborismo, jogos de pista, caça ao tesouro, jogos desportivos, exploração da natureza, passeios, expressões artísticas |
| 29                     | I                | 4                          | <b>Pavilhão Jose Torres</b><br>Execução de obras de beneficiação   |                                    | Acção concluída em anos anteriores.  |



## RELATÓRIO DE GESTÃO - 2012

## FUNÇÕES SOCIAIS

## SERVIÇOS CULTURAIS, RECREATIVOS E RELIGIOSOS

## DESPORTO, RECREIO E LAZER

2.

2.5.

2.5.2.

| CÓD. PROJ. ACÇÃO | T I P O | N.º | M E R O | PROJECTOS/ACÇÕES  | EXECUÇÃO            |  |
|------------------|---------|-----|---------|---|---------------------|--|
|                  |         |     |         |   | DATA DE REALIZAÇÃO  | FÍSICA   |
|                  |         |     |         |   |                     | FASES / INDICADORES  |
| 30<br>3001       | A       | 47  |         | <b>Pista de Skate</b><br>Execução de Infraestrutura                 | -                   | Ação não concretizada.   |
|                  |         |     |         | <b>OUTRAS ACTIVIDADES - DESPORTO</b>                                |                     |  |
|                  |         |     |         | Comemorações do 25 de Abril   | 25 de Abril         | Roteiro 25 de Abril, Passeio de bicicleta sob o tema, 25 de abril 25 Kms, com partida e chegada ao Parque Central da Amadora com passagem pelo Quartel da Pontinha, com a colaboração do Grupo Cicloturismo Estrelas da Amadora. Participação de 250 pessoas.  |
|                  |         |     |         | Clinic Internacional de Formação de Treinadores ANTB                | 16 e 17 de Junho    | Ação de formação "Clinic Internacional de treinadores de basquetebol", realizado no Fórum Luís de Camões na Brandão, organizado pela Associação Nacional de Treinadores de Basquetebol e pela Federação Portuguesa de Basquetebol. Contou com a presença de 100 treinadores, 6 dos quais da Amadora, e intervenções de responsabilidade de 2 técnicos portugueses, um de nacionalidade norte-americana e de nacionalidade turca. |
|                  |         |     |         | Torneio aniversário do Município (ténis)                            | 15 e 16 de Setembro | Realização do torneio de ténis organizado pelo Clube de Ténis da Amadora com apoio logístico municipal.  |
|                  |         |     |         | 1ª Volta dos Parques em Bicicleta                                   | 16 de Setembro      | Realização de passeio de bicicletas com itinerário de ligação aos diversos parques da Amadora, com a participação de 120 ciclistas, organizado pelo Grupo de Cicloturismo Estrelas da Amadora.   |
|                  |         |     |         | Torneio de Basquetebol João Serrano                                 | 22 e 23 de Setembro | Realização do torneio, no pavilhão José Casero, organizado pelo Clube de Basquetebol da Escola Secundária da Amadora, com a presença de 144 participantes e 9 clubes, com apoio logístico municipal.   |
|                  |         |     |         | 23ª Passeio Cicloturismo do Grupo Cicloturismo Estrelas da Amadora. | 23 de Setembro      | Realização da iniciativa com a presença de 150 atletas e 14 equipas, com apoio logístico municipal.  |
|                  |         |     |         | Prova da Castanha   | 10 de Novembro      | Passeio de bicicleta com a presença de 80 participantes com partida e chegada ao Complexo Desportivo Municipal do Monte da Galega. Estafeta de Atletismo 4x1000 metros, com a participação de 32 atletas masculinos e 8 femininos.   |
|                  |         |     |         | Campeonato Nacional KAO TAO KUNG FU/TAJI CUP                        | 8 de Dezembro       | A iniciativa decorreu no Fórum Luís Vaz de Camões na Brandão organizado pela YMAA Portugal, contou com a presença de 70 praticantes e 4 escolas da modalidade, com apoio logístico municipal.  |



R N

RELATÓRIO DE GESTÃO - 2012

CMA 28.03.2013,GER,I,RE,26510

R R

gr

FUNÇÕES SOCIAIS

2.

SERVIÇOS CULTURAIS, RECREATIVOS E RELIGIOSOS

2.5.

OUTRAS ACTIVIDADES CÍVICAS E RELIGIOSAS

2.5.3.

| CÓD. PROJ. ACCÃO | TIPO | NÚMERO | PROJECTOS/AÇÕES  | EXECUÇÃO           |  |
|------------------|------|--------|--|--------------------|--|
|                  |      |        |  | DATA DE REALIZAÇÃO | FÍSICA   |
|                  |      |        |  |                    | FASES / INDICADORES  |
| 01               |      |        | <b>PAMA - Programa Apoio ao Movimento Associativo</b>              | Jan. - Dez.        | Realização de reuniões e visita às sedes sociais das entidades que apresentaram candidatura em 2011, com elementos da Comissão de Análise: Cultura - visita a 14 entidades. Desporto - 2 reuniões coletivas (7 entidades presentes), Educação - reunião coletiva com 11 entidades presentes. Ação social - 3 reuniões coletivas (Idosos, Saúde e Intervenção Comunitária - total 24 entidades presentes), Juventude - 3 entidades.   |
|                  |      |        |  | Maio               | Emissão de circular (200 ex.) às Associações sedeadas no Concelho do período geral de candidaturas do PAMA 2012 e envio de cerca de 20 ofícios, em setembro, para divulgação das candidaturas para as Associações de Pais.<br>Reformulação dos formulários de PAMA e disponibilização no site da CMA.<br>Validação e implementação do sistema de preenchimento de candidaturas online.   |
|                  |      |        |  | Jun. - Set.        | Receção e triagem de 84 candidaturas das diferentes áreas de intervenção, no período de 1 a 29 de junho, análise em julho pela Comissão de Análise e elaboração da proposta e mapas de subsídios para aprovação em Sessão de Câmara, em 5 de setembro - comparticipação financeira - no valor total de 387.393,04 €  |
|                  |      |        |  | Out. - Nov.        | Receção e triagem de 8 candidaturas das Associações de Pais, no período de 1 a 15 de outubro, análise pela Comissão de Análise na segunda quinzena de outubro e elaboração da proposta e mapas de subsídios para aprovação em Sessão de Câmara em 21 de novembro - comparticipação financeira, no valor de 11.530,15€.<br>Envio de documentação obrigatória para o Departamento Financeiro, para processamento de pagamentos às Associações, por transferência bancária.<br>Elaboração de 28 Contratos Programa de Desenvolvimento Desportivo, para processamento das respetivas transferências financeiras. |
| 0101             | A    | 27     | Apoio técnico e financeiro ao desenvolvimento de projectos e ações | Jan. - Dez.        | Ação concretizada<br>Produção de Webdesign para a criação dos formulários do PAMA, implementação e desenvolvimento do portal PAMA, com sistema de candidaturas de preenchimento online   |
| 03               |      |        | <b>Protocolos Especiais</b>  |                    |  |
| 0302             | A    | 203    | Apoio financeiro à corrida "S. Silvestre"                          | Dezembro           | Ação concretizada  |

gr

afonso

gr

gr

gr



R N  
R R

CMA 28.03.2013,GER,I,RE,26510

RELATÓRIO DE GESTÃO - 2012

FUNÇÕES SOCIAIS

SERVIÇOS CULTURAIS, RECREATIVOS E RELIGIOSOS

OUTRAS ACTIVIDADES CÍVICAS E RELIGIOSAS

2.

2.5.

2.5.3.

| CÓD. PROJ. ACCÃO | TIPO | NÚMERO | PROJECTOS/AÇÕES  | EXECUÇÃO           |   |
|------------------|------|--------|--|--------------------|---|
|                  |      |        |  | DATA DE REALIZAÇÃO | FÍSICA  |
|                  |      |        |  |                    | FASES / INDICADORES   |
| 0303             | A    | 58     | Contratos de desenvolvimento desportivo  | 31 de Dezembro     | Celebração de Contrato-Programa de Desenvolvimento Desportivo com o Clube Desportivo Operário Range referente à Comida S. Silvestre, do dia 31 de dezembro. Participação de 676 atletas (749 masculinos e 129 femininos) em representação de 129 clubes de 9 Países. Como complemento da atividade, realização de desfile com a participação de motociclistas, motorizadas, Fiat, Renault e cicloturistas.  |
| 04<br>0402       | A    | 245    | <b>Gabinete de Apoio ao Movimento Associativo</b><br>Desenvolvimento de ações de formação e informação | Jan. - Dez.        | Ação concretizada<br>Celebração de Contratos Programa de Desenvolvimento Desportivo com o CNA para a gestão das piscinas municipais de Alfornelos, Damaia e Ventoura e para o desenvolvimento da natação  |
|                  |      |        |  | Jan. - Dez.        | Ação concretizada   |
|                  |      |        |  | Nov.-Dez.          | Realização de cinco Ações de Formação num total de 44 horas de formação:<br>* "Fontes de financiamento de projetos culturais através de Patrocínio, Mecenato e Crowdfunding", dias 10, 11 e 24 de novembro / certificação de 14 formandos;<br>* "Marketing em pequenas organizações", dias 13 e 15 de novembro / certificação de 20 formandos;<br>* "Elaboração de planos de atividades e orçamento e relatórios de atividades e contas" dias 20 e 22 de novembro, certificação de 26 formandos;<br>* "Liderança e Comunicação" dias 27 e 29 de novembro e 4 de dezembro / certificação de 27 formandos;<br>* "Aspectos contabilísticos e fiscais aplicados a entidades desportivas" dia 15 de dezembro / certificação de 11 formandos.<br>O GAMA recebeu 142 inscrições, sendo 84 relativas a entidades do concelho; 17 relativas a funcionários da CMA e 41 de particulares ou entidades externas ao concelho. Foram emitidos 96 Certificados de Formação Profissional e 4 Certificados de monitorização aos formadores.<br><br>Desenvolvimento de ações diversas de atendimento e apoio às Associações do Concelho e Municipais (cerca de 100 utentes) |

# ofunco

Handwritten signature

Handwritten signature

Handwritten signature



FUNÇÕES ECONÓMICAS  
INDÚSTRIA E ENERGIA

RELATÓRIO DE GESTÃO - 2012

CMA 28.03.2013,GER,I,RE,26510

3.  
3.2.

| CÓD. PROJ. ACÇÃO | TIPO | N.º M.º P.º O. | PROJECTOS/ACÇÕES   | EXECUÇÃO                  |  |
|------------------|------|----------------|--|---------------------------|--|
|                  |      |                |  | DATA DE REALIZAÇÃO        | FÍSICA<br>FASES / INDICADORES  |
| <b>07</b>        |      |                | <b>Iluminação Pública 2006</b>   |                           |  |
| 0701             | I    | 13             | Execução da Rede de Iluminação Pública em diversos arruamentos                             | Jul.06 - 2011             | Ação concluída.  |
| <b>09</b>        |      |                | <b>Iluminação Pública 2010/2013</b>  |                           |  |
| 0901             | I    | 30             | Zona Norte - Execução / Beneficiação da rede de Iluminação Pública em diversos arruamentos |                           | Ação concretizada.   |
| 0902             | I    | 31             | Zona Sul - Execução / Beneficiação da rede de Iluminação Pública em diversos arruamentos   | 3 de Maio                 | Recepção Provisória da empreitada correspondente ao Proc. 19/2010 - Execução / beneficiação da rede de iluminação pública em diversos arruamentos - Zona Norte para 2010 a 2013 - Pracetes da Venteira, colocação de projectores na Rua das Forças Armadas, Traseiras da Estrada das Águas Livres, Rua da Ribeira, Av. do Ultramar, Rua António Freitas, Rua dos Passarinhos, Av. do Ultramar, Rua do Olival, Rua Jaime Cortesão, Rua Soeiro Pereira Gomes, Rua Tomáz Kim, Rua Almada Negreiros, Rua António José de Almeida, Rua Santa Isabel, Rotunda do Monumento ao Bombeiro, Jardim da Rua 9 de Abril, Av. das Larangeiras, Rua Dias Coelho, Parque de viaturas da PSP, Estrada da Serra das Brancas, Largo João das Regras, Arruamento adjacente à Estrada das Águas Livres<br>Ação concretizada                                       |
|                  |      |                |  | 3 de Maio                 | Recepção Provisória da empreitada correspondente ao Proc. 20/2010 - Execução / beneficiação da rede de iluminação pública em diversos arruamentos - Zona Sul para 2010 a 2013 - Rua da Paizã, Rua Clementino da Costa, Rua Herculano de Carvalho, Estrada das Águas Livres, vários Arruamentos em Alfornelos, Praceta da Quinta da Conceição, zona anexa à Cova da Moura, Túnel da Rua Rafael Bordalo Pinheiro, Rua das Galés, Escadadas de acesso à Rua dos Hospitais Cívicos, Av. Manuel Alpodrinha, Rua Catarina Eufémia, Av. Padre Himalaia, Av. D. José I, Rua Capitão Plácido Abreu, Polidesportivo da Cova da Moura, Rua Albino Lapa, Av. Santos Matos, Estrada Militar, Av. dos Cravos Vermelhos, Largo Alexandre de Gusmão, Polidesportivo 1º de maio, Rua do Casa do Choupo, Rua Professor Dr. António Flores, Rua Manuel da Silva |
| <b>10</b>        |      |                | <b>Rede de iluminação pública na Brandoa / orçamento participativo</b>                     |                           |  |
| 1001             | I    | 36             | Elaboração de diagnóstico e reforço da iluminação na Rua Pedro Escobar                     | Fev-Sat<br>19 de Setembro | Ação concretizada<br>Recepção Provisória da empreitada - Rede de Iluminação pública na Brandoa - Elaboração de diagnóstico e reforço da iluminação na Rua Pedro Escobar (Proc. 54/2011)  |

*[Handwritten signature]*

*[Handwritten signature]*

*[Handwritten signature]*

*[Handwritten signature]*

*[Handwritten signature]*

*[Handwritten signature]*



FUNÇÕES ECONÓMICAS  
INDÚSTRIA E ENERGIA

RELATÓRIO DE GESTÃO - 2012

CMA 28.03.2013,GER,I,RE,26510

3.  
3.2.

| CÓD. PROJ. ACÇÃO | TIPO | N.º | PROJECTOS/ACÇÕES   | EXECUÇÃO                  |  |
|------------------|------|-----|--|---------------------------|--|
|                  |      |     |  | DATA DE REALIZAÇÃO        | FÍSICA   |
|                  |      |     |  |                           | FASES / INDICADORES  |
| 11               |      |     | <b>Iluminação pública na Brandoa / Orçamento participativo 2012</b>                        |                           |  |
| 1101             | I    | 14  | Reforço da rede  | Jul-Set<br>19 de Setembro | Ação concretizada<br>Recepção Provisória da empreitada - Iluminação pública na Rua Conde de Tomar / Orçamento participativo 2012 - Reforço da rede (Proc. 14/2012)   |
| 12               |      |     | <b>Iluminação Pública 2012/2014</b>  |                           |  |
| 1201             | I    | 33  | Zona Norte - Execução / beneficiação da rede de iluminação pública em diversos arruamentos | Ago-Março 2015            | Ação em curso.<br>Empreitada de Iluminação Pública 2012/2014 - Execução / beneficiação da rede de iluminação pública em diversos arruamentos - Zona norte e zona sul (Proc. 02/2012) - 60% de execução física. |
| 1202             | I    | 34  | Zona Sul - Execução / beneficiação da rede de iluminação pública em diversos arruamentos   | Ago-Março 2015            | Empreitada de Iluminação Pública 2012/2014 - Execução / beneficiação da rede de iluminação pública em diversos arruamentos - Zona norte e zona sul (Proc. 02/2012) - 60% de execução física.                   |



R N

RELATÓRIO DE GESTÃO - 2012

CMA 28.03.2013,GER,I,RE,26510

FUNÇÕES ECONÓMICAS

TRANSPORTES E COMUNICAÇÕES

TRANSPORTES RODOVIÁRIOS

gr

3.

3.3.

3.3.1.

| COD. PROJ. ACÇÃO | T I P O | N U M E R O | PROJECTOS/ACÇÕES   | EXECUÇÃO   |  |
|------------------|---------|-------------|--|--|--|
|                  |         |             |  | DATA DE REALIZAÇÃO                                 | FÍSICA   |
|                  |         |             |  |  | FASES / INDICADORES  |
| <b>14</b>        |         |             | <b>Arruamentos Diversos</b>  |  |  |
| 1401             | I       | 141         | Ultimação de pagamentos de empreitadas diversas incluindo revisão de preços                  | Jan. - Dez.  | Ação concretizada.   |
| 1402             | I       | 142         | Execução de projectos de drenagens e arruamentos e execução de obras em arruamentos diversos | Dez. - Janeiro 2013                                | Ação em curso.<br>Execução de projectos de drenagens e arruamentos e execução de obras em arruamentos diversos - Proc. 35/2012.  |
| <b>15</b>        |         |             | <b>Obras em arruamentos diversos</b>   |  |  |
| 1501             |         |             | Execução de obras por administração directa  |  |  |
| 150101           | I       | 158         | Execução de obras por administração directa  |  | Ação não concretizada.   |
| 150102           | A       | 22          | Execução de obras por administração directa  | Jan. - Dez.  | Ação de carácter contínuo.   |
| <b>23</b>        |         |             | <b>Muros de Suporte na Via Pública</b>   |  |  |
| 2301             | I       | 156         | Execução das obras de consolidação de muros na via pública                                   | Jan. - Dez.  | Ação concluída.<br>Muros de suporte na via pública - execução de obras de consolidação (acordo revogatório em 18/04/2012 - Proc. 41/2010 - 12% de execução física.<br>Execução de obras de consolidação de muros de suporte na via pública / Conservação e beneficiação do Parque Escolar Municipal - Proc. 26/2012. Aguarda vistoria para efeitos de elaboração de recepção provisória) |
| <b>24</b>        |         |             | <b>Semaforização</b>   |  |  |
| 2402             | A       | 23          | Assistência técnica e manutenção aos SLAT e reordenamento de intersecções                    | Jan. - Dez.<br>Jul 2009 - Abr 213<br>10 de Janeiro | Ação de carácter contínuo.<br>Execução das intervenções de Assistência e Manutenção aos Sistemas Luminosos Automáticos de Trânsito (SLAT) do Concelho da Amadora<br>Recepção Provisória - Proc. 02/2010 - Assistência técnica e manutenção aos SLAT e reordenamento de intersecções / Execução de trabalhos de reparação de derrubes no Concelho da Amadora.                             |
| 2403             | I       | 43          | Obras de reformulação de cruzamentos diversos  | Jan. - Dez.  | Ação iniciada.   |

gr

gr

gr

gr

gr



FUNÇÕES ECONÓMICAS  
TRANSPORTES E COMUNICAÇÕES  
TRANSPORTES RODOVIÁRIOS

RELATÓRIO DE GESTÃO - 2012

CMA 28.03.2013,GER,I,RE,26510

3.  
3.3.  
3.3.1.

| COD. PROJ. ACÇÃO | T. I. P. O. | N. U. M. E. R. O. | PROJECTOS/ACÇÕES                               | EXECUÇÃO           |  |
|------------------|-------------|-------------------|--|--------------------|--|
|                  |             |                   |  | DATA DE REALIZAÇÃO | FÍSICA   |
|                  |             |                   |  |                    | FASES/INDICADORES  |
| 25               |             |                   | Sinalização Horizontal, Vertical e Informativa | Jan. - Dez.        | <p><b>Ação de carácter contínuo.</b></p> <p>Diversas ações no âmbito de contrato de concessão, na sinalização direcional :</p> <ul style="list-style-type: none"> <li>* Recolocação de colunas: 6;</li> <li>* Recolocação de chapas: 5;</li> <li>* Substituição de chapas: 5;</li> <li>* Marcação de colunas: 19;</li> </ul> <p>Aditamento no âmbito de contrato de concessão</p> <p>Processo de aquisição de serviços de marcação de locais para colocação de nova sinalização direcional (20 Unidades) sem desenvolvimento durante o ano.</p> <ul style="list-style-type: none"> <li>* Colocação de colunas: 20;</li> <li>* Colocação de chapas: 70;</li> <li>* Marcação de colunas: 20;</li> <li>* Colocação de novas colunas (iniciado em Agosto - concluído)</li> </ul> |
| 2503             |             |                   | Aquisição e instalação de sinalização          |                    |  |
| 250301           | I           | 161               | Aquisição e instalação de sinalização          | Jan. - Dez.        | <p><b>Ação de carácter contínuo.</b></p> <p>Desenvolvimento de diversas ações de planeamento no âmbito da sinalização vertical (SV), acompanhamento da brigada de sinalização na colocação de SV e de pilaretes, análise dos pedidos para colocação da SV e de pilaretes efetuados por municípios do Concelho e no âmbito de obras de requalificação.</p> <p>* Requalificações de trabalho executadas:</p> <ul style="list-style-type: none"> <li>- Brigada de Sinalização: 154;</li> <li>- Colocação de: Prumos 624 ; Sinais 675; Pilaretes 1718;</li> <li>- Reparação pilaretes rebatíveis: 51;</li> <li>- Manutenção de pilaretes aplicação de 13l de tinta esmalte cinza e 18l de diluente.</li> </ul>   |
| 250303           | A           | 440               | Aquisição e instalação de sinalização          | Jan. - Dez.        | <b>Ação de carácter contínuo.</b>  |

*[Handwritten mark]*

*[Handwritten signature]*

*[Handwritten signature]*

*[Handwritten signature]*

*[Handwritten signature]*



FUNÇÕES ECONÓMICAS

TRANSPORTES E COMUNICAÇÕES

TRANSPORTES RODOVIÁRIOS

## RELATÓRIO DE GESTÃO - 2012

3.

3.3.

3.3.1.

| COD. PROJ. ACÇÃO | T I P O | N U M E R O | PROJECTOS/ACÇÕES  | EXECUÇÃO                       |   |
|------------------|---------|-------------|---|--------------------------------|---|
|                  |         |             |   | DATA DE REALIZAÇÃO             | FÍSICA  |
|                  |         |             |   |                                | FASES / INDICADORES   |
| 27<br>2701       | A       | 27          | <b>Estudos e Planos de Circulação</b><br>Elaboração de Estudos e Planos de Circulação | Nov. - Dez 2013<br>Jan. - Dez. | <p>Desenvolvimento de diversas acções de planeamento no âmbito da sinalização horizontal (SH), acompanhamento da brigada de sinalização na colocação de SH e de balizadores, análise dos pedidos para colocação de SH e balizadores efectuados por municípios do Concelho e no âmbito de obras de requalificação.</p> <p>* Requisições de trabalho executadas - Brigada de Sinalização: 42;<br/>- Colocação de: Balizadores 242;<br/>- Remoção de redutores de velocidade: 39;<br/>- Aplicação de tinta Acrílica: Branca: 60l; Amarela: 150l; Preta: 45l;<br/>- Aplicação de tinta 2 Componentes: Branca: 960kg; Amarela: 500kg<br/>- Aplicação de diluente nos trabalhos de SH: 220l;</p> <p>Aquisição de tintas para marcação de estradas através de Ajuste Direto (em fase de adjudicação)</p> <p>Ação de carácter contínuo.</p> <p>Urbanização do Neudel - Damaia - Reordenamento de estacionamento nos Impasses - Projecto concluído mas não implementado</p> <p>Urbanização do Neudel - Damaia - Projecto de Sinalização Vertical e Horizontal concluído, entregue ao urbanizador e a implementar pelo mesmo - Não recepcionado pela CMA - 95% de execução física.</p> <p>Urbanização da Atalaia - Damaia - Reformulação da Rotunda Sul - Projecto concluído, entregue ao urbanizador e a implementar pelo mesmo - Não recepcionado pela CMA</p> <p>Carta de rede viária - Actualização e hierarquização da rede viária - 90% de execução física.</p> <p>Conclusão da Revisão dos sentidos de circulação</p> <p>Carta do ruído (em colaboração com a DAESP) - 20% de execução física.</p> <p>Atualização das plantas de:</p> <p>* Sinalização Direccional<br/>* Percursos das carreiras de T.P<br/>* Rotundas do Concelho</p> |



FUNÇÕES ECONÓMICAS

TRANSPORTES E COMUNICAÇÕES

TRANSPORTES RODVIÁRIOS

## RELATÓRIO DE GESTÃO - 2012

3.

3.3.

3.3.1.

| COD. PROJ. ACÇÃO | T I P O | N U M E R O | PROJECTOS/ACÇÕES | EXECUÇÃO           |   |
|------------------|---------|-------------|------------------|--------------------|---|
|                  |         |             |                  | DATA DE REALIZAÇÃO | FÍSICA  |
|                  |         |             |                  |                    | FASES / INDICADORES   |
|                  |         |             |                  |                    | PISTA DE CAMINHADAS<br>Freguesia de Alfornelos<br>* Pista de Caminhada de Alfornelos - prolongamento da Estrada da Brandoa a Alfornelos<br>Freguesia da Buraca<br>* R. 1º de Maio / Caminhos do Zambujal - Sinalização horizontal;<br>Freguesia da Damalá<br>* D. Carlos I - Proposta<br>Freguesia da Mina<br>* Parque Aventura<br>Freguesia da Reboleira<br>* Boral / Av. D. José I - Prolongamento até ao Parque da Juventude e até à Buraca<br>Freguesia de São Brás<br>* Ligação do Parque da Boba ao Parque Aventura - Sinalização horizontal (nova versão)<br>Freguesia da V. Nova<br>* R. Elias Garcia - ligação à Estrada dos Salgados<br>Freguesia da Venteira<br>* Estr. Velha de Queluz / Av. Conde Castro Guimarães<br>* Pista de caminhada do Boral (alteração de obra)<br>I. PROPOSTAS:<br>Freguesia de Alfornelos<br>* Av. Luís Gomes - Reordenamento de estacionamento<br>Freguesia de Alfragide<br>* Estr. do Zambujal / Av. D. Luís I - Reordenamento de estacionamento (nova versão);<br>* Rua da Ponte - Reordenamento de estacionamento;<br>* Av. D. Luís I - Ordenamento de estacionamento e repavimentação<br>Freguesia da Brandoa<br>* Rua Bernardo Santarém e artérias envolventes - Reordenamento de estacionamento;<br>* Rua José Leite de Vasconcelos - Repavimentação e ordenamento do estacionamento<br>* Rua da Liberdade / Rua Luís Vaz de Camões<br>Freguesia da Buraca<br>* Estr. do Zambujal e Rua Cidade Córdova - Reordenamento de estacionamento<br>* Rua do Cerrado das Oliveiras - Proposta de implementação de rotunda;<br>* Rua Andrade Corvo - Reordenamento de estacionamento e repavimentação de via<br>* Av. Camilo Castelo Branco - Repavimentação e reordenamento de estacionamento - nova versão |



FUNÇÕES ECONÓMICAS

TRANSPORTES E COMUNICAÇÕES

TRANSPORTES RODVIÁRIOS

## RELATÓRIO DE GESTÃO - 2012

3.

3.3.

3.3.1.

| COD. PROJ. ACÇÃO | T I P O | N U M E R O | PROJECTOS/ACÇÕES | EXECUÇÃO           |   |
|------------------|---------|-------------|------------------|--------------------|---|
|                  |         |             |                  | DATA DE REALIZAÇÃO | FÍSICA  |
|                  |         |             |                  |                    | FASES/INDICADORES   |
|                  |         |             |                  |                    | <p>Freguesia da Damala</p> <ul style="list-style-type: none"> <li>* Av. Gorgel do Amaral / Av. D. João V - Proposta de reperfilamento;</li> <li>* Rua Garcia da Horta - proposta de reordenamento de estacionamento e reperfilamento</li> <li>* Urbanizações da Atalaia - levantamento de sinalização vertical e horizontal</li> <li>* Urbanizações do Naudel - levantamento de sinalização vertical e horizontal</li> <li>* Urbanização da Atalaia - Levantamento dos números de polícia</li> <li>* Av. D. Pedro V com a Calçada da Damala</li> </ul> <p>Freguesia da Falagueira</p> <ul style="list-style-type: none"> <li>* Rua das Indústrias / Rua Maria A. Barbosa Nogueira - Reordenamento de entroncamento (rotunda)</li> </ul> <p>Freguesia da Mina</p> <ul style="list-style-type: none"> <li>* Avenida António Ribeiro Chido / Escola EB 2.3 Cardoso Lopes - Reordenamento de estacionamento;</li> <li>* Praceta Guilherme Gomes - Reordenamento de estacionamento (nova versão);</li> <li>* Estrada das Águas Livres - Proposta de execução de passeio</li> </ul> <p>Freguesia da Reboleira</p> <ul style="list-style-type: none"> <li>* Rua Ary dos Santos / Rua Hercúlo Carvalho - proposta de alteração de sentidos de circulação, sinalização vertical e horizontal;</li> </ul> <p>Freguesia da S. Brás</p> <ul style="list-style-type: none"> <li>* Estrada da Central - Reordenamento de entroncamento (rotunda);</li> </ul> <p>Freguesia da Venda Nova</p> <ul style="list-style-type: none"> <li>* Rua das Fontainhas - reordenamento de estacionamento - reordenamento do cruzamento (Rotunda)</li> <li>* Largo António Feliciano de Castilho - reordenamento de estacionamento</li> </ul> <p>Freguesia da Venteira</p> <ul style="list-style-type: none"> <li>* Rua Caminho da Fonte - Reordenamento de estacionamento e reperfilamento da via;</li> <li>* Rua Afonso de Albuquerque-levantamento de sinalização</li> <li>* Rua D. Duarte / Estr. Velha de Queluz (rotunda do Lido) - Reperfilamento (alterações)</li> <li>* Estudo prévio da Praça D. João I / Rua Alice Leite</li> <li>* Rua Marcelino Mesquita - Reordenamento de estacionamento(medições e orçamento)</li> <li>* Rua António Correia - Proposta de reordenamento de estacionamento</li> <li>* Rua Afonso de Albuquerque - Reperfilamento e reordenamento de estacionamento</li> </ul> |



FUNÇÕES ECONÓMICAS

TRANSPORTES E COMUNICAÇÕES

TRANSPORTES RODOVIÁRIOS

RELATÓRIO DE GESTÃO - 2012

CMA 28.03.2013,GER,I,RE,26510

3.

3.3.

3.3.1.

| COD. PROJ. ACÇÃO | T I P O | N U M E R O | PROJECTOS/ACÇÕES | EXECUÇÃO           |   |
|------------------|---------|-------------|------------------|--------------------|---|
|                  |         |             |                  | DATA DE REALIZAÇÃO | FÍSICA  |
|                  |         |             |                  |                    | FASES/INDICADORES   |
|                  |         |             |                  |                    | <p>Concelho</p> <ul style="list-style-type: none"> <li>* Registo em carta do concelho da localização de acidentes e atropelamentos relativos aos anos de 2008, 2009, 2010;</li> <li>* Anexo I do Regulamento Municipal Sobre Ocupação do Domínio Público – Peças desenhadas;</li> <li>* Rede de estradas nacionais e localização de obras de arte no concelho - Planta de localização</li> <li>* Plantas da localização de cruzamentos a semaforizar;</li> <li>* Planta de gradeamentos da DGV e Camusa e Mupla-actualizações</li> <li>* Planta geral câmaras de videovigilância - actualização e localização / Dimensionamento de painéis</li> <li>* Carroiras da Vimieca - actualização de alguns percursos</li> <li>* Estradas municipais e estradas da tutela do EP / Brisa - Planta de localização - actualizações</li> </ul> <p>II. APROVADAS:</p> <p>ORÇAMENTO PARTICIPATIVO 2012</p> <ul style="list-style-type: none"> <li>* Av. D. João V / R. Manuel da Maia - Reperfilamento e reordenamento de estacionamento</li> <li>* Av. Padre Himalaia - Reperfilamento e reordenamento de estacionamento</li> <li>* Centro de Saúde de Alfornelos - Ordenamento de estacionamento</li> <li>* Praceta Garcia Resende - Reordenamento de estacionamento</li> <li>* Rua Bernardo Santarém - Reperfilamento e alteração de sentidos de circulação</li> <li>* Rua das Fontainhas / Rua Francisco Simões de Almeida - Reordenamento de cruzamento (rotunda)</li> </ul> <p>PARA EMPREITADAS DE REPOSIÇÃO DE PAVIMENTOS DAIP</p> <ul style="list-style-type: none"> <li>* Av. da República / Rua Dr. Francisco de Sousa Tavares - Reperfilamento</li> <li>* Quinta Grande - Av. das Laranjeiras / Praceta do Comércio / Praceta das Flores - Reordenamento de estacionamento</li> <li>* Rua Elias Garcia entre a R. Latino Coelho e a R. Actor Antº Silva - Reperfilamento</li> <li>* Pista de Caminhada de Alfornelos</li> <li>* Largo Ana de Castro Osório - Reordenamento de estacionamento</li> <li>* EB 1º Ciclo nº 1 Alfragide - Ordenamento de estacionamento</li> <li>* Bairro do Zambujal / Rua das Galegas e artérias envolventes - Reperfilamento</li> <li>* Estrada de Santo Eloy - Reperfilamento</li> <li>* Rua São João de Brito - Reperfilamento e reordenamento de estacionamento</li> </ul> <p>Freguesia de Alfornelos</p> <p>Freguesia de Alfragide</p> <ul style="list-style-type: none"> <li>* Estr. do Seminário/Largo Adriano Pedrali - Reperfilamento e ordenamento de estacionamento</li> </ul> |



FUNÇÕES ECONÓMICAS

TRANSPORTES E COMUNICAÇÕES

TRANSPORTES RODOVIÁRIOS

## RELATÓRIO DE GESTÃO - 2012

3.

3.3.

3.3.1.

| COD.<br>PROJ.<br>ACÇÃO | T<br>I<br>P<br>O | N<br>Ú<br>M<br>E<br>R<br>O | PROJECTOS/ACÇÕES | EXECUÇÃO                 |  |
|------------------------|------------------|----------------------------|------------------|--------------------------|--|
|                        |                  |                            |                  | DATA<br>DE<br>REALIZAÇÃO | FÍSICA   |
|                        |                  |                            |                  |                          | FASES/INDICADORES  |
|                        |                  |                            |                  |                          | <p>Freguesia da Branda</p> <ul style="list-style-type: none"> <li>* Rua Soeiro Pereira Gomes - Alterações de obra e sinalização vertical</li> <li>* Rua da Liberdade / Rua Luis Vaz de Camões - Reperfilamento</li> <li>* Rua 25 de Abril / Rua Fernão Mendes - Reordenamento de entroncamento- Proposta de reperfilamento</li> <li>* Rua Jaime Cortesão - Reperfilamento e ordenamento do estacionamento</li> </ul> <p>Freguesia da Buraca</p> <ul style="list-style-type: none"> <li>* Bº do Zambujal - R. das Calugas - reperfilamento (planta de obra)</li> <li>* R. Dr. Francisco Sousa Tavares / Rua 7 de Julho</li> <li>* Rua das Fontainhas - Reordenamento de cruzamento</li> <li>* Rua 5 de Outubro - Reordenamento de estacionamento</li> </ul> <p>Freguesia da Damaia</p> <ul style="list-style-type: none"> <li>* Av. D. João V entre a R. Manuel da Maia até à Prq. Marquês das Minas - Proposta de reperfilamento de via e estimativa orçamental - revisão do projecto;</li> </ul> <p>Freguesia da Falagueira</p> <ul style="list-style-type: none"> <li>* Rua de Macau - Sinalização horizontal</li> </ul> <p>Freguesia da Mina</p> <ul style="list-style-type: none"> <li>* Jardim da Mina - Reordenamento de estacionamento</li> <li>* Urbanização Casal de Vila Chã-Localização de passeadeiras a sobrelevar;</li> </ul> <p>Freguesia da Raboleira</p> <ul style="list-style-type: none"> <li>* Praça Gonçalves Lobato - Reordenamento de estacionamento</li> <li>* Rua Pais Ramos - Reordenamento de estacionamento</li> <li>* Av. Conde de Oeiras - Reperfilamento e reordenamento de estacionamento (cotagem do projeto para obra)</li> <li>* Av. Dr. José Fontes - Ordenamento de estacionamento (cotagem do projeto para obra)</li> <li>* Rua Correia Teles/Rua Pedro Del Negro-ligação dos arruamentos (lay-out);</li> <li>* Av. D. José I - Revisão do projeto</li> </ul> <p>Freguesia de S. Brás</p> <ul style="list-style-type: none"> <li>* Rua Fernando da Maia - planta de obra</li> <li>* Praça Concelho da Europa-Ordenamento de estacionamento/obra física</li> <li>* Estr. Serra da Mira / Praça Notícias da Amadora-Ordenamento de estacionamento / obra física</li> <li>* Rua Oliveira Martins / Rua Francisco Bugalho - Reperfilamento e reordenamento de estacionamento</li> </ul> <p>Freguesia da Venda Nova</p> <ul style="list-style-type: none"> <li>* Rua Marquesa de Alorna - Reperfilamento e ordenamento de estacionamento</li> <li>* Rua Elias Garcia - Reperfilamento de via (alterações de obra);</li> </ul> |



FUNÇÕES ECONÓMICAS

TRANSPORTES E COMUNICAÇÕES

TRANSPORTES RODOVIÁRIOS

RELATÓRIO DE GESTÃO - 2012

CMA 28.03.2013,GER,I,RE,26510

3.

3.3.

3.3.1.

| COD. PROJ. ACÇÃO | T I P O | N U M E R O | PROJECTOS/ACÇÕES | EXECUÇÃO           |  |
|------------------|---------|-------------|------------------|--------------------|--|
|                  |         |             |                  | DATA DE REALIZAÇÃO | FÍSICA   |
|                  |         |             |                  |                    | FASES/INDICADORES  |
|                  |         |             |                  |                    | <p>Freguesia da Venteira</p> <ul style="list-style-type: none"> <li>* Zona Tarifada – Levantamento lugares de estacionamento (Cargas e descargas / Táxi / Deficientes / Entidades);</li> <li>* Zona tarifada de duração limitada - Rectificação e recontagem dos lugares tarifados (existente, a criar dentro da área existente a criar dentro da área de contrato);</li> <li>* Rua 1º de Dezembro / Rua Diogo Bernardes / Rua 1º de Maio - Proposta de reordenamento de estacionamento;</li> <li>* Rua Aílos Leite - Reordenamento/medições;</li> <li>* Av. e Praça Regimento de Comandos - Toponímia</li> <li>* Praça da Igreja - Reordenamento do estacionamento (alterações)</li> <li>* Rua Elias Garcia / Rua Afonso Albuquerque - execução de passeio</li> </ul> <p>Concelho:</p> <ul style="list-style-type: none"> <li>* Videovigilância-Planta de localização geral (cruzamento com planta da rede PT)</li> <li>* Cruzamentos semaforizados - Plantas de localização para concurso público</li> <li>* Sinalização direcional - Levantamento de sinalização informativa no concelho</li> <li>* Plantas de localização de sinalização vertical e horizontal de apoio aos técnicos</li> <li>* Atualização da rede viária do concelho (REOT)</li> </ul> <p>LEVANTAMENTOS TOPOGRÁFICOS</p> <p>Freguesia de Alfornelos</p> <ul style="list-style-type: none"> <li>* Zona entre o Centro da Saúde e a CRIL</li> </ul> <p>Freguesia de Alfragide</p> <ul style="list-style-type: none"> <li>* Avenida das Laranjeiras - Quinta Grande: estudo de altimetria e cálculo de volumes de terras, incluindo perfis transversais</li> <li>* Parque infantil da Imolusa - Rua Beatriz Costa</li> <li>* Praceta das Flores</li> <li>* Parque de estacionamento - Quinta Grande: cálculo de altimetria e volumes de terras</li> <li>* Estada do Seminário</li> </ul> <p>Freguesia da Brandoa</p> <ul style="list-style-type: none"> <li>* Rua da Liberdade / Rua Luís Vaz de Camões - Repartilamento</li> <li>* Apoio aos arqueólogos - Implantação de 24 pontos coordenados</li> <li>* Largo João Villaret (Parque infantil)</li> <li>* Rua António José de Almeida</li> </ul> |

afonso



FUNÇÕES ECONÓMICAS

TRANSPORTES E COMUNICAÇÕES

TRANSPORTES RODOVIÁRIOS

## RELATÓRIO DE GESTÃO - 2012

3.

3.3.

3.3.1.

| COD. PROJ. ACÇÃO | T I P O | N U M E R O | PROJECTOS/ACÇÕES | EXECUÇÃO           |   |
|------------------|---------|-------------|------------------|--------------------|---|
|                  |         |             |                  | DATA DE REALIZAÇÃO | FÍSICA  |
|                  |         |             |                  |                    | FASES / INDICADORES   |
|                  |         |             |                  |                    | Freguesia da Buraca<br>* Taludes junto ao I.C.19: ampliação do levantamento<br>* Rua Francisco Sousa Tavares / Rua 7 de Julho: Reperfilamento e ordenamento de estacionamento<br>* Rua das Fontainhas: Reordenamento de cruzamento (rotunda)<br>* Rua Andrade Corvo<br>* Av. Camilo Castelo Branco<br><br>Freguesia da Damaia<br>* Rua S. João de Brito<br>* Avaliação da estabilidade de uma chaminé: verificação da verticalidade<br>* Envolvante da E.B Nº 3 da Damaia / Praceta Afonso Lopes Vieira / Av. Padre Himalaia / Rua das Escolas / Rua Neudel<br>* Rotunda do Neudel<br>* Av. D. Carlos I: Atualização<br>* Rua Heróis de Dadrá<br><br>Freguesia da Falagueira<br>* Praceta Carrado da Vinha<br>* Fábrica da Cultura: levantamento interior, fachadas e cálculo de volumes<br>* Rua do Couteiro: Parque infantil - Jardim dos Salgados<br>* Rua Martins Rosado: Parque infantil da urbanização<br>* Implantação do Lote camarário CM6<br>* Praceta do Bosque e zona envolvente<br>* Aqueduto: Troço Quinta da Lage - Capela da Falagueira<br><br>Freguesia da Mina:<br>* Av. de Ultramar<br>* Apoio aos arqueólogos: Levantamento troço aqueduto romano<br>* Parque infantil Conselheiro Pequeto<br>* Av. Humberto Delgado: Verificação da implantação da vedação<br>* Jardim da Mina d'Água<br>* Estr. das Águas Livres (Caronque) |



FUNÇÕES ECONÓMICAS

TRANSPORTES E COMUNICAÇÕES

TRANSPORTES RODOVIÁRIOS

## RELATÓRIO DE GESTÃO - 2012

3.

3.3.

3.3.1.

| COD. PROJ. ACÇÃO | T I P O | N U M E R O | PROJECTOS/ACÇÕES   | EXECUÇÃO           |  |
|------------------|---------|-------------|--|--------------------|--|
|                  |         |             |  | DATA DE REALIZAÇÃO | FÍSICA   |
|                  |         |             |  |                    | FASES / INDICADORES  |
| 28               | A       | 387         | <b>Sistemas de Transportes Públicos</b><br>Implementação de medidas de prioridade ao sistema de transportes públicos | Jan. - Dez.        | Freguesia da Reboleira:<br>* Quartelão das Pracetas D. Luís de Noronha, Pais Ramos, Gonçalves Lobato e Dr. Gentil Martins<br>* Piscinas<br>* Avenida D. José I<br>* Praça Alexandre O'Neill<br>* Av. Dr. José Pontes / Av. Conde Castro Guimarães<br>* Parque da Juventude<br>* Rua Correia Teles e Pedro del Negro<br>* Praça Gonçalves Lobato<br>Freguesia de S. Brás<br>* Escola Cardoso Lopes<br>* Passeio na rotunda da A-da-Beja / Rua José Augusto Costa<br>* Rampa na rotunda da A-da-Beja / Rua Fernando Maia<br>* Sobreposição da cartografia ao levantamento do Casal da Mira<br>* Estrada da Serra da Mira<br>* Cruzamento da Estrada da Central com a Av. Amália Rodrigues<br>* Parque de recolha de viaturas<br>* Rua João de Deus Paróquia C.M.A.<br>Freguesia da Venda Nova:<br>* Estrada dos Salgados<br>Freguesia da Venteira:<br>* Rua Sarmento Pimentel / R. António Maia / R. Tenente Gouveia / R. Adelino Amaro da Costa / R. Dr. Francisco Sá Carneiro / Grupo de Esquadrilhas de Aviação da República / Praça Raul de Campos Palermo<br>* Ponte da Estrada Velha de Queiz / Rua D. Duarte<br>CONCELHO:<br>* Georeferenciação de painéis de publicidade<br>* Medição da área do ecrã LED do Dolce Vita Tejo |
| 2801             |         |             |  |                    | Ação concretizada.   |



FUNÇÕES ECONÓMICAS

TRANSPORTES E COMUNICAÇÕES

TRANSPORTES RODOVIÁRIOS

## RELATÓRIO DE GESTÃO - 2012

3.

3.3.

3.3.1.

| COD. PROJ. ACÇÃO | TIPO | N.º | PROJECTOS/ACÇÕES  | EXECUÇÃO           |   |
|------------------|------|-----|---|--------------------|---|
|                  |      |     |   | DATA DE REALIZAÇÃO | FÍSICA  |
|                  |      |     |   |                    | FASES/INDICADORES   |
| <b>29</b>        |      |     | <b>Prevenção e Segurança Rodoviária</b>                     |                    |   |
| 2902             | A    | 395 | Desenvolvimento de campanhas de sensibilização              | Jan. - Dez.        | Estudo para a implementação de um Plano Municipal de Segurança Rodoviária - 70% de execução física.   |
| 2905             | I    | 20  | Execução da passagem superior na Av. Conde Castro Guimarães |                    | Ação não concretizada.  |
| 2906             | A    | 45  | Execução de intervenções diversas                           |                    | Ação não concretizada.  |
| <b>30</b>        |      |     | <b>Toponímia</b>  |                    |   |
| 3001             | A    | 31  | Aquisição de chapas toponímicas                             | Jan. - Dez.        | Ação de carácter contínuo.<br>Desenvolvimento de ações diversas inerentes à resolução de processos no âmbito do Serviço de Toponímia, nas áreas de Trânsito e Toponímia, das quais se destacam, respectivamente:<br>Trânsito:<br>* 38 Processos de autorização / licenciamento para a colocação do dístico Artº 50 do Código da Estrada, bem como da criação de zonas de estacionamento afectas a "cargas e descargas";<br>* 198 Processos de licenciamento para a ocupação de via pública para a execução de obras (andaimas, contentores, betoneiras, etc);<br>* 14 Processos referentes à implantação de pinos/frades, balizadores, pinturas de raia, linhas e outras demarcações;<br>* 12 Processos de ocupação de via pública, com artigos de comércio, publicidade estática, esplanadas e outras ocupações; |



FUNÇÕES ECONÓMICAS

TRANSPORTES E COMUNICAÇÕES

TRANSPORTES RODOVIÁRIOS

RELATÓRIO DE GESTÃO - 2012

CMA 28.03.2013,GER,I,RE,26510

3.

3.3.

3.3.1.

| COD. PROJ. ACÇÃO  | T I P O | N U M E R O | PROJECTOS/ACÇÕES  | EXECUÇÃO  |   |
|-------------------|---------|-------------|---|---|---|
|                   |         |             |   | DATA DE REALIZAÇÃO  | FÍSICA  |
|                   |         |             |   |   | FASES/INDICADORES   |
| 3002              | A       | 70          | Elaboração de estudos de toponímia e publicitação   | Jan. - Dez.   | <p>Toponímia:<br/>           * Tratamento de 33 processos de atribuição de numeração policial;<br/>           * Tratamento de 331 Processos de emissão de certidão da licença de utilização, da localização e da numeração policial;<br/>           * 97 Processos de notificação aos loteadores das novas urbanizações, tendo em vista a colocação das placas toponímicas (em curso);<br/>           * Trabalhos rectificativos das plantas toponímicas das novas urbanizações (em curso)</p> <p>Ação em curso de carácter contínuo.<br/>           Revisão dos números de polícia nas novas urbanizações - 82% de execução física.</p>  |
| <b>32</b><br>3201 | A       | 384         | <b>Fontes Ornamentais</b><br>Execução da manutenção   | Jan. - Dez.<br><br>31 de Maio<br><br>Out.<br><br>Nov<br><br>Nov | <p>Ação de carácter contínuo.<br/>           Recebidas e informadas as faturas dos serviços de manutenção das fontes do Concelho</p> <p>Conclusão da Manutenção de fontes ornamentais - Parque Central - 5 meses (REC nº 162, de 2012/01/09)</p> <p>Conclusão da Prestação de serviços de manutenção e assistência técnica da fonte ornamental do parque central e outras no concelho da Amadora (REC 2560, de 2012/09/04)</p> <p>Conclusão da Reparação de fonte ornamental da Rotunda dos Salgados e reparação da fonte ornamental da Rotunda S. Silvestre (REC 3097, de 2012/10/10)</p> <p>Conclusão da Prestação de serviços de manutenção e assistência técnica de fonte ornamental do parque central e diversos locais - 2012 (REC 3321, de 2012/10/19)</p> |
| <b>47</b><br>4701 | A       | 2           | <b>Estacionamento</b><br>Execução do Plano de Marcações de Estacionamento                                   | Jul. - Dez.   | Execução do plano de marcações de estacionamento (Proc. 07/2012) - 82% de execução física.  |
| <b>49</b><br>4901 | I       | 39          | <b>Reordenamento da Elias Garcia</b><br>Elaboração de projecto, execução de obras e respectiva fiscalização | Jan. - Dez.   | Continuação do desenvolvimento do procedimento para a execução da 2ª Fase, responsabilidade da autarquia, compreendida entre a Rua Actor António Silva e a Rua Manuel Ribeiro de Pavia.   |



R N

RELATÓRIO DE GESTÃO - 2012

CMA 28.03.2013,GER,I,RE,26510

FUNÇÕES ECONÓMICAS  
TRANSPORTES E COMUNICAÇÕES  
TRANSPORTES RODOVIÁRIOS

3.  
3.3.  
3.3.1.

| COD. PROJ. ACÇÃO | T. P. O. | N.º M. E. R. O. | PROJECTOS/ACÇÕES                                   | EXECUÇÃO                    |   |
|------------------|----------|-----------------|--|-----------------------------|---|
|                  |          |                 |  | DATA DE REALIZAÇÃO          | FÍSICA  |
|                  |          |                 |  |                             | FASES/INDICADORES   |
| <b>51</b>        |          |                 | <b>Sinalização Horizontal 2010/2011/2012</b>       | 13 de Novembro              | Recepção Provisória parcial da empreitada referente aos trabalhos de Reordenamento da Elias Garcia - Execução de obras (Proc. 11/2011) - 98,42% de execução física.   |
| 5101             | A        | 38              | Aquisição e instalação na Zona Norte               | Jan. - Dez.<br>Janeiro 2013 | Ação concluída.<br>Concluída a Aquisição e instalação de Sinalização horizontal 2010/2011/2012 - Zona Norte (Proc 26/10) - aguarda revisão de preços e auto de vistoria para elaboração de recepção provisória. |
| 5102             | A        | 39              | Aquisição e instalação na Zona Sul                 | Jan. - Dez.<br>Janeiro 2013 | Ação concluída.<br>Concluída a Aquisição e instalação de Sinalização horizontal 2010/2011/2012 - Zona Sul (Proc 36/10) - aguarda revisão de preços e auto de vistoria para elaboração de recepção provisória.   |
| <b>55</b>        |          |                 | <b>Reposição de Pavimentos 2010/2011/2012</b>      |                             |   |
| 5501             | A        | 40              | Zona Norte   | Jan. - Dez.<br>20 de Julho  | Ação concretizada.<br>Conclusão dos trabalhos e Recepção Provisória da empreitada - Reposição de pavimentos 2010-2011-2012 - Zona Norte (Proc. 10/2010)   |
| 5502             | A        | 41              | Zona Centro  | Jan.<br>9 de Janeiro        | Ação concretizada.<br>Recepção Provisória da empreitada Reposição de pavimentos 2010-2011-2012 - Zona Centro (Proc. 11/2010)  |
| 5503             | A        | 42              | Zona Sul   | Jan. - Jul.<br>27 de Julho  | Ação concretizada.<br>Conclusão dos trabalhos e Recepção Provisória da obra de Reposição de pavimentos 2010-2011-2012 - Zona Sul (Proc. 12/2010)  |
| 5504             | I        | 40              | Reformulação do cruzamento da Avª Humberto Dalgado | -                           | Ação não concretizada   |

JR ofl...

Handwritten signature

Handwritten signature

Handwritten signature



FUNÇÕES ECONÓMICAS

TRANSPORTES E COMUNICAÇÕES

TRANSPORTES RODOVIÁRIOS

RELATÓRIO DE GESTÃO - 2012

CMA 28.03.2013,GER,I,RE,26510

3.

3.3.

3.3.1.

| COD. PROJ. ACÇÃO | TIPO | N.º | PROJECTOS/ACÇÕES  | EXECUÇÃO                   |   |
|------------------|------|-----|---|----------------------------|---|
|                  |      |     |   | DATA DE REALIZAÇÃO         | FÍSICA  |
|                  |      |     |   |                            | FASES/INDICADORES   |
| 57               |      |     | <b>Traseiras da Pastelaria Lindoia/ Largo do mercado na Damaia / Orçamento Participativo</b>                            |                            |   |
| 5701             | I    | 30  | Execução da obra de requalificação  | Jan. - Mai.<br>3 de Maio   | Ação concretizada.<br>Conclusão dos trabalhos e recepção provisória da empreitada - Traseiras da Pastelaria Lindoia / Largo do Mercado na Damaia / Orçamento participativo / Execução da obra de requalificação (Proc. 44/2011)   |
| 61               |      |     | <b>Rua Fernando Maia em A-da-Beja / orçamento participativo</b>   |                            |   |
| 6101             | I    | 34  | Execução da obra de beneficiação e reforço da iluminação pública  | Jan. - Jul.<br>3 de Julho  | Ação concretizada.<br>Conclusão dos trabalhos e recepção provisória da empreitada - Rua Fernando Maia em A-da-Beja / orçamento participativo - Execução da obra de beneficiação e reforço da iluminação pública (Proc. 55/2011)   |
| 62               |      |     | <b>Transportes Publicos na Venda Nova/Orçamento Participativo</b>   |                            |   |
| 6201             | A    | 41  | Desenvolvimento de diligências junto das operadoras com vista a criação de novas paragens nas rotundas de acesso à CRIL | Jan. - Dez.                | Implementação e ordenamento da rede de transportes no respeitante ao traçado definitivo da CRIL, incluindo a definição de locais de tomada e largada de passageiros e colocação de abrigos (em execução - aguarda execução de plataformas para abrigos) - 98% de execução |
| 63               |      |     | <b>Ligação rodoviária rotunda do Lido/Ilha Mágica do Lido/Casal do Choupo/Elias Garcia / orçamento participativo</b>    |                            |   |
| 6302             | A    | 60  | Estudo da solução e elaboração do projecto  | Jan. - Dez.<br>20 de Março | Ação em curso.<br>Em elaboração Projecto de Execução "Ligação Rodoviária da Rua Elias Garcia à Praça D. João I - Venteira":<br>- Aprovação de Estudo prévio - 50 % de execução física.  |



FUNÇÕES ECONÓMICAS

TRANSPORTES E COMUNICAÇÕES

TRANSPORTES RODOVIÁRIOS

## RELATÓRIO DE GESTÃO - 2012

3.

3.3.

3.3.1.

| COD. PROJ. ACÇÃO | T I P O | N U M E R O | PROJECTOS/ACÇÕES  | EXECUÇÃO           |  |
|------------------|---------|-------------|---|--------------------|--|
|                  |         |             |   | DATA DE REALIZAÇÃO | FÍSICA   |
|                  |         |             |   |                    | FASES/INDICADORES  |
| 65               |         |             | <b>Parque de estacionamento junto à Praceta Garcia Resende / Orçamento Participativo 2012</b>         |                    |  |
| 6501             | I       | 8           | Execução da obra  | Out. - Jan 2013    | Acção em curso.<br>Execução da empreitada de Obras de construção de estacionamento à Praceta Garcia de Resende / repavimentação da Rua Bernardo Santareno / execução da rotunda no cruzamento da Rua das Fontainhas e Rua Francisco Simões Carneiro / execução de passeio na Av. Curry Cabral - Orçamento Participativo 2012 (Proc. 28/2012) - 30,65% de execução física.  |
| 66               |         |             | <b>Pavimentação de diversos arruamentos na Freguesia de Alfindelos / Orçamento Participativo 2012</b> |                    |  |
| 6601             | I       | 9           | Execução das obras de pavimentação e criação de parque de estacionamento junto ao Centro de Saúde     | Ago. - Dez.        | Acção em curso.<br>Execução da obra de beneficiação de passeios na Avenida da Quinta Grande, Execução de passeios na Av. da República / Rua Dr. Francisco de Sousa Tavares, Reformulação de passeios e sinalização horizontal na Av. D. João V, Padre Himalaia, Praceta da Liberdade e criação de parque de estacionamento junto ao Centro de Saúde de Alfindelos - Orçamento participativo 2012 (Proc. 25/2012) - 50% de execução física. |
| 67               |         |             | <b>Avenida da Quinta Grande / Orçamento Participativo 2012</b>  |                    |  |
| 6701             | A       | 11          | Execução da obra de beneficiação dos passeios na envolvente à zona industrial                         | Ago. - Dez.        | Acção em curso.<br>Execução da obra de beneficiação de passeios na Avenida da Quinta Grande, Execução de passeios na Av. da República / Rua Dr. Francisco de Sousa Tavares, Reformulação de passeios e sinalização horizontal na Av. D. João V, Padre Himalaia, Praceta da Liberdade e criação de parque de estacionamento junto ao Centro de Saúde de Alfindelos - Orçamento participativo 2012 (Proc. 25/2012) - 50% de execução física. |
| 68               |         |             | <b>Rua Bernardo Santareno / Orçamento Participativo 2012</b>  |                    |  |



FUNÇÕES ECONÓMICAS

TRANSPORTES E COMUNICAÇÕES

TRANSPORTES RODOVIÁRIOS

## RELATÓRIO DE GESTÃO - 2012

3.

3.3.

3.3.1.

| COD. PROJ. ACÇÃO | TIPO | N.º | PROJECTOS/ACÇÕES  | EXECUÇÃO            |   |
|------------------|------|-----|---|---------------------|---|
|                  |      |     |   | DATA DE REALIZAÇÃO  | FÍSICA  |
|                  |      |     |   |                     | FASES/INDICADORES   |
| 6801             | I    | 10  | Estudo do repavimentamento e execução da obra e marcação de passeadeiras  | Out. - Janeiro 2013 | Ação em curso.  |
| 69               |      |     | <b>Av. da República / R. Dr. Francisco Sousa Tavares / Orçamento Participativo 2012</b>                         |                     | Execução das Obras de construção de estacionamento à Praceta Garcia de Resende / repavimentamento da Rua Bernardo Santarém / execução da rotunda no cruzamento da Rua das Fontainhas e Rua Francisco Simões Carneiro / execução de passeio na Av. Curry Cabral - Orçamento Participativo 2012 (Proc. 28/2012) - 30,85% de execução física   |
| 6901             | I    | 11  | Execução de passeio   | Ago. - Dez.         | Ação em curso.  |
| 70               |      |     | <b>Reformulação de passeios e sinalização horizontal em artérias na Damaia / Orçamento Participativo 2012</b>   |                     | Execução de obra de beneficiação de passeios na Avenida da Quinta Grande. Execução de passeios na Av. da República / Rua Dr. Francisco de Sousa Tavares, Reformulação de passeios e sinalização horizontal na Av. D. João V, Padre Himalaia, Praceta da Liberdade e criação de parque de estacionamento junto ao Centro de Saúde de Alfornelos - Orçamento participativo 2012 (Proc. 25/2012) - 50% de execução física. |
| 7001             | I    | 13  | Execução da obra nas Av. D. João V, Padre Himalaia e Praceta da Liberdade                                       | Ago. - Dez.         | Ação em curso.  |
| 71               |      |     | <b>A. Pedro Alvares Cabral e envolvente da sede do Agrupamento Cardoso Lopes / Orçamento Participativo 2012</b> |                     | Execução de obra de beneficiação de passeios na Avenida da Quinta Grande, Execução de passeios na Av. da República / Rua Dr. Francisco de Sousa Tavares, Reformulação de passeios e sinalização horizontal na Av. D. João V, Padre Himalaia, Praceta da Liberdade e criação de parque de estacionamento junto ao Centro de Saúde de Alfornelos - Orçamento participativo 2012 (Proc. 25/2012) - 50% de execução física. |
| 7101             | I    | 16  | Reformulação do cruzamento e alteração da portaria da Cardoso Lopes   | Out. - Dez.         | Ação concluída.   |



R N

RELATÓRIO DE GESTÃO - 2012

CMA 28.03.2013,GER,I,RE,26510

FUNÇÕES ECONÓMICAS

TRANSPORTES E COMUNICAÇÕES

TRANSPORTES RODOVIÁRIOS

gr

3.

3.3.

3.3.1.

| COD. PROJ. ACÇÃO | TIPO | N.º | PROJECTOS/ACÇÕES  | EXECUÇÃO            |  |
|------------------|------|-----|---|---------------------|--|
|                  |      |     |   | DATA DE REALIZAÇÃO  | FÍSICA   |
|                  |      |     |   |                     | FASES / INDICADORES  |
| 72               |      |     | <b>Estrada de Alfragide - Rua 5 de Outubro / Orçamento Participativo 2012</b>   | Dez .               | Conclusão dos trabalhos relativos à empreitada de Beneficiação do parque infantil e dos campos de Jogos - Parque Urbano da Quinta Grande / A. Pedro Alvares Cabral e envolvente da sede do Agrupamento Cardoso Lopes - Reformulação do cruzamento e alteração da portaria da Cardoso Lopes - Orçamento participativo 2012 (Proc. 27/2012) - Aguarda vistoria para elaboração de recepção provisória. |
| 7201             | A    | 13  | Execução da obra de rebaixamento do passeio, diferenciação do pavimento, sinalização horizontal e ordenamento do estacionamento |                     | Ação não concretizada.   |
| 73               |      |     | <b>Rotunda no cruzamento R. das Fontainhas - R. Francisco Simões Carneiro / Orçamento Participativo 2012</b>                    |                     |  |
| 7301             | I    | 24  | Execução da obra e sinalização horizontal   | Out. - Janeiro 2013 | Ação em curso.<br>Execução de Obras de construção de estacionamento à Praceta Garcia de Resende / reperfilamento da Rua Bernardo Santareno / execução da rotunda no cruzamento da Rua das Fontainhas e Rua Francisco Simões Carneiro / execução de passeio na Av. Curry Cabral - Orçamento Participativo 2012 (Proc. 28/2012) - 30,6% de execução física.  |
| 74               |      |     | <b>Av. Curry Cabral / Orçamento Participativo 2012</b>  |                     |  |
| 7401             | I    | 25  | Execução de passeio e sinalização Horizontal  | Out. - Janeiro 2013 | Ação em curso.<br>Execução de Obras de construção de estacionamento à Praceta Garcia de Resende / reperfilamento da Rua Bernardo Santareno / execução da rotunda no cruzamento da Rua das Fontainhas e Rua Francisco Simões Carneiro / execução de passeio na Av. Curry Cabral - Orçamento Participativo 2012 (Proc. 28/2012) - 30,65% de execução física.   |
| 75               |      |     | <b>Reposição de Pavimentos 2012 / 2013 / 2014</b>   |                     |  |
| 7501             | A    | 19  | Zona Norte  | Sat. - Abril 2015   | Ação em curso.<br>Execução da empreitada de Reposição de Pavimentos 2012 / 2013 / 2014 - Zona Norte (Proc. 86/2011) - 33% de execução física.  |

Handwritten signature

Handwritten signature

Handwritten signature

Handwritten signature

Handwritten signature

Handwritten signature



FUNÇÕES ECONÓMICAS

TRANSPORTES E COMUNICAÇÕES

TRANSPORTES RODOVIÁRIOS

## RELATÓRIO DE GESTÃO - 2012

3.

3.3.

3.3.1.

| COD. PROJ. ACÇÃO | T I P O | N U M E R O | PROJECTOS/AÇÕES                                  | EXECUÇÃO                        |  |
|------------------|---------|-------------|--|---------------------------------|--|
|                  |         |             |  | DATA DE REALIZAÇÃO              | FÍSICA   |
|                  |         |             |  |                                 | FASES / INDICADORES  |
| 7502             | A       | 20          | Zona Centro                                      | 19 de Outubro<br>20 de Novembro | Reposição de Pavimentos 2012 / 2013 / 2014 - Zona Norte - Reperilamento da Estrada de S <sup>o</sup> Eloy - aguarda consignação.<br>Adjudicação<br>Assinatura de contrato  |
| 7503             | A       | 21          | Zona Sul   | Jul. - Fevereiro 2015           | Acção em curso.<br>Execução da empreitada de Reposição de Pavimentos 2012 / 2013 / 2014 - Zona Centro (Proc. 67/2011) - 40% de execução física.  |
| 76               |         |             | <b>Sinalização horizontal 2012 / 2013 / 2014</b> | Set. - Abril 2015               | Acção em curso.<br>Execução da empreitada de Reposição de Pavimentos 2012 / 2013 / 2014 - Zona Sul (Proc. 88/2011) - 94,90% de execução física.<br>Execução da empreitada de Reposição de Pavimentos 2012 / 2013 / 2014 - Zona Sul - Parque de estacionamento na Av. das Laranjeiras (Proc. 38/2012) |
| 7601             | A       | 22          | Aquisição e instalação na zona norte             | Out - Maio 2015                 | Acção iniciada.<br>Aquisição e Instalação na Zona Norte de Sinalização horizontal 2012 / 2013 / 2014 (Proc. 93/2011)   |
| 7602             | A       | 23          | Aquisição e instalação na zona sul               | Out - Maio 2015                 | Acção iniciada.<br>Aquisição e Instalação de Sinalização horizontal 2012 / 2013 / 2014 na Zona Sul (Proc. 94/2011)   |



FUNÇÕES ECONÓMICAS

COMÉRCIO E TURISMO

MERCADOS E FEIRAS

RELATÓRIO DE GESTÃO - 2012

CMA 28.03.2013,GER,I,RE,26510

3.

3.4.

3.4.1.

| CÓD. PROJ. ACÇÃO | TIP. C | N.º MERC. | PROJECTOS/AÇÕES                           | EXECUÇÃO                  |   |
|------------------|--------|-----------|---|---------------------------|---|
|                  |        |           |   | DATA DE REALIZAÇÃO        | FÍSICA  |
|                  |        |           |   |                           | FASES / INDICADORES   |
| <b>05</b>        |        |           | <b>Manutenção dos Mercados Municipais</b> |                           |   |
| 0501             | I      | 231       | Aquisição de equipamento diverso          | Jan. - Dez.               | Ação não concretizada.  |
| 0502             | A      | 41        | Aquisição de materiais diversos           | Jan. - Dez.               | Ação concretizada.  |
| <b>03</b>        |        |           | <b>Mercado da Falagueira</b>              |                           |   |
| 0301             | I      | 10        | Execução de obras de grande reparação     |                           | Ação concluída em anos anteriores.  |
| <b>07</b>        |        |           | <b>Mercado da Reboleira</b>               |                           |   |
| 0701             | I      | 24        | Execução das obras de remodelação         | Jan. - Mai.<br>29 de Maio | Ação concretizada<br>Conclusão dos trabalhos e recepção provisória das obras de remodelação - Mercado da Reboleira (Proc. 45/09)  |
|                  |        |           |   | 29 de Maio                | Conclusão dos trabalhos e recepção provisória das obras de remodelação - Instalação do AVAC (Mercado da Reboleira)  |
| 0703             | A      | 14        | Reparação de equipamentos                 | Jan. - Dez.               | Ação concretizada.  |
| <b>10</b>        |        |           | <b>Mercado da Damaia</b>                  |                           |   |
| 1001             | A      | 56        | Execução de obras de beneficiação         | Jan-Jun.<br>4 de Junho    | Ação concretizada<br>Conclusão dos trabalhos e recepção provisória das obras de beneficiação - instalações para pessoal e trabalhos diversos - Mercado da Damaia ( Proc. 56/2011) |
| 1004             | A      | 16        | Reparação de equipamentos                 | Jan. - Dez.               | Ação de carácter contínuo.  |
| <b>14</b>        |        |           | <b>Mercado da Mina</b>                    |                           |   |
| 1402             | A      | 9         | Execução de obras de beneficiação         | Jan-Jun.<br>4 de Junho    | Ação concretizada<br>Conclusão dos trabalhos e recepção provisória das obras de beneficiação - Mercado da Mina (Proc. 64/2011)  |
| 1404             | A      | 15        | Reparação de equipamentos                 | Jan. - Dez.               | Ação concretizada   |



afonso



78





FUNÇÕES ECONÓMICAS

COMÉRCIO E TURISMO

TURISMO

RELATÓRIO DE GESTÃO - 2012

CMA 28.03.2013,GER,I,RE,26510

3.  
3.4.  
3.4.2.

| CÓD. PROJ. ACÇÃO | TIPO | N.º | PROJECTOS/ACÇÕES   | EXECUÇÃO   |  |
|------------------|------|-----|--|--|--|
|                  |      |     |  | DATA DE REALIZAÇÃO   | FÍSICA   |
|                  |      |     |  |  | FASES / INDICADORES  |
| 01<br>0101       | A    | 112 | <b>Festival de Música Popular Portuguesa</b><br>Organização e realização | Jan. - Abr.<br><br>20 de Abril                                 | Ação concretizada<br>Aquisição de espetáculo musical Solo II, pagamento de honorários ao Júri do Prémio José Afonso<br>Concerto de António Pinho Vargas, no âmbito da cerimónia de entrega do Prémio José Afonso 2010 nos Recreios da Amadora, com 126 espetadores   |
| 02<br>0201       | A    | 113 | <b>Feira do Livro da Amadora</b><br>Organização e realização             | Jun. - Out.<br><br><br><br><br><br><br><br><br><br>Set. - Out. | Ação concretizada.<br>Desenvolvimento de diligências no âmbito da organização da iniciativa, nomeadamente: Montagem de 40 pavilhões em que estiveram representadas 104 editoras e 4 alfarrabistas. Abertura ao público a 21 de setembro e encerramento a 7 de outubro. A Feira esteve aberta 140 horas.<br><br>Execução do protocolo estabelecido referente à seleção de 520 livros, como contrapartida da utilização do espaço conforme previsto no "Termo de compromisso" assinado com as Editoras. Foram entregues 85 Livros.<br><br><b>Realização de um conjunto de iniciativas culturais e recreativas, das quais se destacam:</b><br><br>* Inauguração oficial da XXXII edição da Feira do Livro no dia 21 de setembro.<br>* Animação musical pelo Grupo Urze de Lume (Música Medieval)<br>* Inauguração da Exposição Hans Christian Andersen "Nasci poeta. Sinto-o e é-me evidente como tudo penetra na minha vida como poesia e portanto desejo mais", no Auditório da Feira.<br><br><b>Animação</b><br><br>Animação lúdica interativa com a população tendo como personagens de destaque Hans Christian Andersen, pelo Grupo Troca Lendas - 3 sessões com cerca de 45 espetadores no dia 21 e 29 de setembro e dia 6 de outubro.<br>Animação de dança subordinada ao tema de Hans Christian Andersen pela AGAPE, 3 sessões com cerca de 65 espetadores no dia 23 e 30 de setembro e dia 5 de outubro. |

*[Handwritten mark]*

*[Handwritten signature]*

*[Handwritten signature]*

*[Handwritten signature]*

*[Handwritten signature]*



FUNÇÕES ECONÓMICAS  
COMÉRCIO E TURISMO  
TURISMO

RELATÓRIO DE GESTÃO - 2012

CMA 28.03.2013,GER,I,RE,26510

3.  
3.4.  
3.4.2.

| CÓD. PROJ. ACÇÃO | TIPO | N.º | PROJECTOS/ACÇÕES     | EXECUÇÃO  |   |
|------------------|------|-----|----------------------|---|---|
|                  |      |     |                      | DATA DE REALIZAÇÃO                              | FÍSICA  |
|                  |      |     |                      |   | FASES / INDICADORES   |
| 03               | A    | 114 | Iluminações de Natal | Set - Out.<br><br>24 de Setembro e 6 de Outubro | <p>Hora do conto - Viagem ao mundo dos livros - "A polegadinha", pelo Grupo Troca Lendas (Espaço Infantil A Casinha), 2 sessões com 125 participantes no dia 22 setembro e dia 7 de outubro.</p> <p>Hora do Conto - Viagem ao mundo dos livros..."O firme soldadinho de chumbo" pelo Grupo Troca Lendas (Espaço Infantil A Casinha), 3 sessões com 170 participantes no dia 23 e 30 de setembro e dia 7 de outubro.</p> <p>Ateliê Reciclar e Criar "O Mundo Mágico de Andersen", no parque infantil Delfim Guimarães, pela artesã Olga Alexandra - 2 sessões com 17 participantes.</p> <p><b>A Conversa com... Autores - autógrafos</b></p> <p>Fátima Almeida - "Et-al" Editora Edições Esgotadas, 2 sessões (20 presenças), no Recinto da Feira.</p> <p>Maílda Lopes - "O livro da revolta", Chiado Editora, (7 presenças), no Recinto da Feira.</p> <p>Elisabete Saireta - "Jantar de fim de Verão" Editora Virgula, (7 presenças), no Recinto da Feira.</p> <p>Joel Gomes "Um cappuccino vermelho", Ed. De Autor, (7 presenças), no Recinto da Feira.</p> <p>João Ricardo Pedro "O teu rosto será o último", prémio Laya 2012, (15 presenças), no Recinto da Feira.</p> <p>Sónia Cravo "Na senda da memória" e Porfírio Silva "Podamos matar um sinal de trânsito?", (15 presenças), no Recinto da Feira.</p> <p>António Alves - "Deuses ou civilizações das estrelas?", Papiro Editora, (7 presenças), no Recinto da Feira.</p> <p>Nunes da Rocha - "Coisa Laroca" e poemas ditos por Nunes da Rocha (9 presenças), no Auditório da Feira.</p> <p>Fernanda Botelho - "Sementes à solta e Salada das flores" Ariana Editores, (10 presenças), no Recinto da Feira.</p> <p>Vitor Eleutério - Palestra "Os meses portugueses de Andersen no Paraíso Terreal", (12 presenças), no Auditório da Feira.</p> <p>Serviço de policiamento, aquisição de serviços de equipamento de som e prestação de serviços de diversas atividades de animação.</p> <p>Animação musical no dia da inauguração pelo Grupo Urze do Lume:</p> <p>Animação lúdica interativa com a população tendo como personagens de destaque Hans Christian Andersen</p> <p>Viagem ao Mundo dos Livros: dramatização de 2 contos de Hans Christian Andersen</p> <p>Animação de dança subordinada ao tema Hans Christian Andersen</p> |
| 0301             | A    | 114 | Instalação           | Novembro  | Ação concretizada.  |

*[Handwritten signature]*

*[Handwritten signature]*

*[Handwritten signature]*

*[Handwritten signature]*

*[Handwritten signature]*



R

N

R R

CMA 28.03.2013,GER,I,RE,26510

FUNÇÕES ECONÓMICAS

OUTRAS FUNÇÕES ECONÓMICAS

RELATÓRIO DE GESTÃO - 2012

gt

3.

3.5.

| CÓD. PROJ. ACÇÃO | T I P O | N U M E R O | PROJECTOS/ACÇÕES  | EXECUÇÃO           |  |
|------------------|---------|-------------|---|--------------------|--|
|                  |         |             |   | DATA DE REALIZAÇÃO | FÍSICA   |
|                  |         |             |   |                    | FASES / INDICADORES  |
| <b>01</b>        |         |             | <b>Serviços de Metrologia</b>   |                    |  |
| 0101             | I       | 397         | Aquisição de equipamento  | Jan. - Dez.        | Ação concretizada.   |
| 0103             | A       | 126         | Desenvolvimento de um estudo para a elaboração da Carta do Ruído                    | Jan. - Dez.        | Ação em curso.   |
| 0104             | A       | 439         | Aquisição de materiais diversos   | Jan. - Dez.        | Ação concretizada.   |
| 0108             | A       | 36          | Acreditação do serviço de metrologia  | Jan. - Dez.        | Processo em desenvolvimento  |
| <b>02</b>        |         |             | <b>Feiras de Artesanato e gastronomia</b>   |                    |  |
| 0202             | A       | 73          | Desenvolvimento de ações de apoio e promoção de feiras e actividades de gastronomia |                    | Ação de carácter contínuo.   |
| 0203             | A       | 17          | Desenvolvimento de ações de apoio e promoção da feira dos produtos biológicos       |                    | Ação de carácter contínuo.   |
|                  |         |             | <b>Outras Acções:</b>   | Jan. - Dez.        | Renovação de cartões de venda ambulante - 20<br>Metrologia:<br>Instrumentos de medição verificados: 833.<br>Neste período não foram efectuadas medições de ruído por o serviço não estar ainda acreditado. |

*[Handwritten signature]*

*[Handwritten mark]*

*[Handwritten mark]*

*[Handwritten mark]*

*[Handwritten mark]*

*[Handwritten mark]*



R

N

R R

RELATÓRIO DE GESTÃO - 2012

gt

OUTRAS FUNÇÕES

4

DIVERSAS NÃO ESPECIFICADAS

4.3.

| CÓD. PROJ. ACÇÃO | T. P. O. | N. U. M. E. R. O. | PROJECTOS/ACÇÕES   | EXECUÇÃO           |                              |
|------------------|----------|-------------------|--|--------------------|------------------------------|
|                  |          |                   |  | DATA DE REALIZAÇÃO | FÍSICA<br>FASES/ INDICADORES |
| 01<br>0101       | A        | 297               | <b>Junta Metropolitana de Lisboa</b><br>Participação nas despesas da Junta Metropolitana | Jan. - Dez.        | Ação concretizada.           |
| 02<br>0201       | A        | 298               | <b>Assembleia Distrital</b><br>Participação nas despesas da Assembleia Distrital         | Jan. - Dez.        | Ação concretizada.           |
| 03<br>0301       | A        | 299               | <b>Associação de Municípios Portugueses</b><br>Participação nas despesas da Associação   | Jan. - Dez.        | Ação concretizada.           |
| 05<br>0501       | A        | 302               | <b>AMEGA</b><br>Participação nas despesas da Associação                                  | Jan. - Dez.        | Ação concretizada.           |

Handwritten signature

Handwritten mark

Handwritten mark

Handwritten mark

Handwritten mark

Handwritten mark

Handwritten mark