

# RETORNO DE INFORMAÇÃO PERSONALIZADA DOS MUNICÍPIOS



INSTITUTO NACIONAL DE ESTATÍSTICA  
STATISTICS PORTUGAL

DEZEMBRO DE 2016

## >> IDENTIFICAÇÃO DO MUNICÍPIO

Nome do Município: **AMADORA**

Código Divisão Administrativa (Distrito/Município): **1115**

NUTS III / NUTS II: **ÁREA METROPOLITANA DE LISBOA / ÁREA METROPOLITANA DE LISBOA**

## >> CARACTERIZAÇÃO SOCIOECONÓMICA DO MUNICÍPIO

### TERRITÓRIO E POPULAÇÃO

#### Divisão territorial da região : NUTS III e Municípios

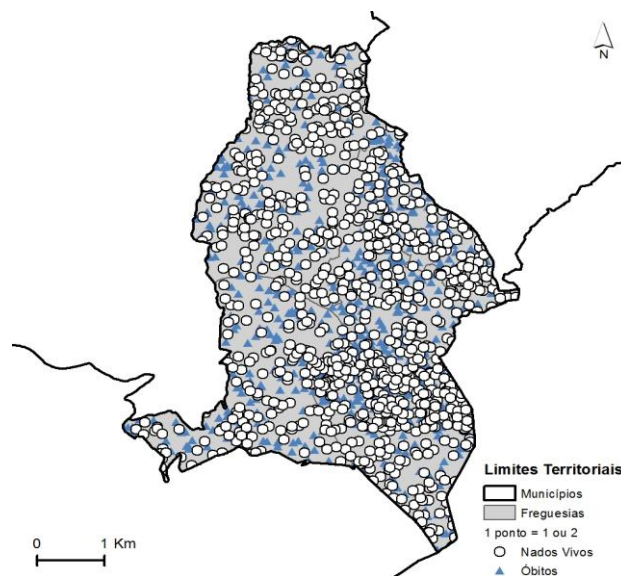


#### Dinâmica populacional, 2015

	Município	NUTS III	NUTS II	Portugal	Peso do Município NUTS III (%)
<b>População residente (N.º)</b>	176 644	2 812 678	2 812 678	10 341 330	6,3
Homens	82 321	1 320 895	1 320 895	4 901 509	6,2
Mulheres	94 323	1 491 783	1 491 783	5 439 821	6,3
Com menos de 15 anos	26 809	445 953	445 953	1 460 832	6,0
Com 65 ou mais anos	39 348	587 299	587 299	2 140 824	6,7
<b>Densidade pop. (N.º/Km²)</b>	7426,8	932,8	932,8	112,1	-
<b>Taxa de crescimento efetivo anual (%)</b>	0,4	0,1	0,1	-0,3	-
<b>Taxa de crescimento natural anual (%)</b>	0,2	0,0	0,0	-0,2	-
<b>Índice de Potencialidade</b>	81,6	70,9	70,9	72,5	-

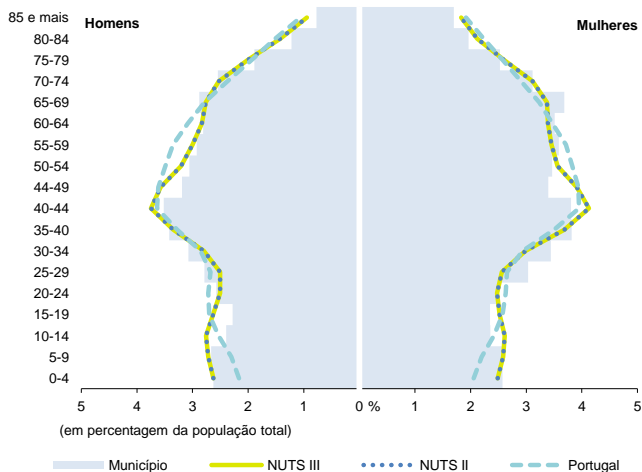
Fonte: INE, Estimativas Provisórias da População Residente; Ministério do Ambiente, Ordenamento do Território e Energia - Direção Geral do Território, Carta Administrativa Oficial de Portugal.

#### Nados-vivos e óbitos por Freguesia, 2015



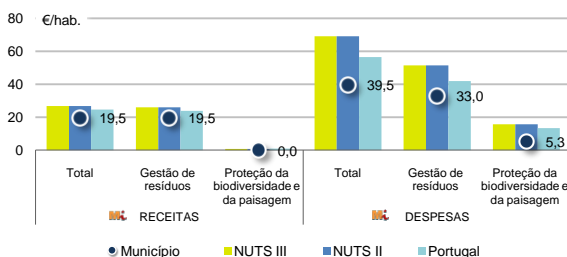
Fonte: INE, Nados-vivos e Óbitos

#### Estrutura etária da população, 2015



Fonte: INE, Estimativas Provisórias da População Residente

#### Receitas e despesas dos municípios em ambiente por habitante, 2015



Fonte: INE, Inquérito aos municípios - Proteção do ambiente

#### Resíduos urbanos, 2014

	Município	NUTS III	NUTS II	Portugal	Peso do Município NUTS III (%)
<b>Resíduos urbanos recolhidos (ton.)</b>	74 268	1 304 864	1 304 864	4 710 464	5,7
Recolha Indiferenciada	66 607	1 136 868	1 136 868	4 072 086	5,9
Recolha seletiva	7 661	167 996	167 996	638 378	4,6
Proporção de recolha seletiva (%)	10,3	12,9	12,9	13,6	-
Proporção de resíduos urbanos depositados em aterro (%)	23,0	32,8	32,8	49,0	-
<b>Resíduos urbanos por habitante (Kg/Hab.)</b>	423,0	465,0	465,0	453,0	-

Fonte: INE, Estatísticas dos Resíduos Municipais.

INDICADORES DE ATIVIDADE ECONÓMICA

Constituição de pessoas coletivas e entidades equiparadas, 2015/2016

Mês	Município	NUTSIII	NUTSII	Portugal	Peso do Município NUTS III (%)
out-16	41	1 055	1 055	2 719	3,9
set-16	44	1 050	1 050	2 845	4,2
ago-16	43	950	950	2 458	4,5
jul-16	37	921	921	2 306	4,0
jun-16	35	1 095	1 095	2 987	3,2
mai-16	50	1 079	1 079	2 876	4,6
abr-16	44	1 081	1 081	2 992	4,1
mar-16	41	1 130	1 130	3 228	3,6
fev-16	32	1 145	1 145	3 358	2,8
jan-16	53	1 346	1 346	4 118	3,9
dez-15	24	1 088	1 088	2 788	2,2
nov-15	34	909	909	2 339	3,7
<b>12 Meses</b>	<b>478</b>	<b>12 849</b>	<b>12 849</b>	<b>35 014</b>	<b>3,7</b>

Fonte: INE, Constituição e Dissolução de Pessoas Coletivas e Entidades Equiparadas por Escritura Pública

Empresas e estabelecimentos, 2014

	Município	NUTS III	NUTS II	Portugal	Peso do Município NUTS III (%)
<b>Empresas</b>					
<b>Pessoal ao serviço (Nº)</b>	49 917	1 191 672	1 191 672	3 449 428	4,2
<b>Volume de negócios (milhões €)</b>	3 477	150 612	150 612	323 008	2,3
Indicador de concentração do volume de negócios das quatro maiores empresas (%)	18,7	12,3	12,3	5,8	-
<b>Valor acrescentado bruto (milhões €)</b>	1 039	35 204	35 204	76 130	3,0
Taxa de variação (2014/2013) (%)	-1,2	2,9	2,9	4,1	-
Indicador de concentração do valor acrescentado bruto das quatro maiores empresas (%)	19,7	10,6	10,6	4,9	-
<b>Sociedades</b>					
<b>Taxa de sobrevivência das sociedades nascidas 2 anos antes (%)</b>	43,8	47,5	47,5	52,3	-
<b>Estabelecimentos</b>					
<b>Pessoal ao serviço (Nº)</b>	47 884	1 052 117	1 052 117	3 434 637	4,6
<b>Volume de negócios (milhões €)</b>	3 866	125 855	125 855	318 596	3,1

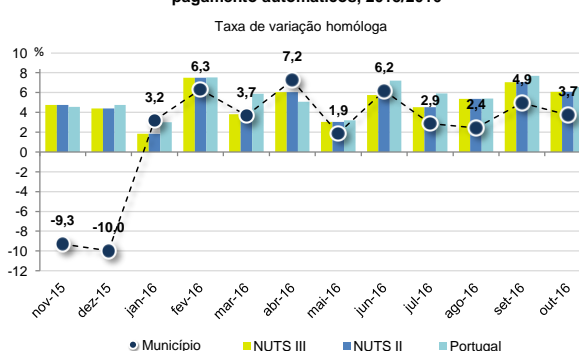
Fonte: INE, Sistema de Contas Integradas das Empresas

Comércio Internacional, 2015

	Município	NUTS III	NUTS II	Portugal	Peso do Município NUTS III (%)
<b>Saldo da balança comercial</b>	- 631 390	- 15 955 178	- 15 955 178	- 10 484 683	-
<b>Exportações de bens</b>	204 006	15 292 587	15 292 587	49 825 518	1,3
Taxa de variação (2015/2014) (%)	-2,5	-0,5	-0,5	3,7	-
<b>Importações de bens</b>	835 396	31 247 765	31 247 765	60 310 200	2,7
Taxa de variação (2015/2014) (%)	8,7	-2,1	-2,1	2,2	-
<b>Taxa de cobertura (%)</b>	24,4	48,9	48,9	82,6	-

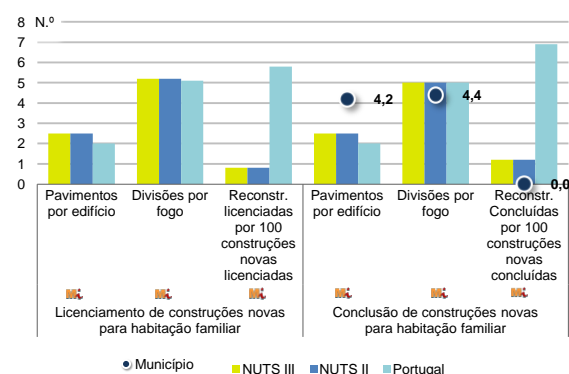
Fonte: INE, Estatísticas do Comércio Internacional de Bens  
Nota: Dados definitivos de 2013 e preliminares de 2014

Levantamentos em caixas multibanco e compras em terminais de pagamento automáticos, 2015/2016



Fonte: Sociedade Interbancária de Serviços, S.A.

Licenciamento e conclusão de obras, 2015

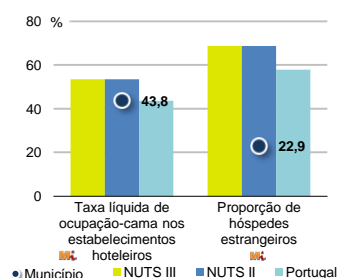


	Município	NUTS III	NUTS II	Portugal	Peso do Município NUTS III (%)
<b>Obras Licenciadas</b>					
<b>Nº de Edifícios</b>	0	1 293	1 293	13 766	0,0
Taxa de variação (2015/2014) (%)	-100,0	-0,7	-0,7	-4,0	-
Reabilitação	0	537	537	4 263	0,0
Construções novas para habitação familiar	0	756	756	9 503	0,0
Fogos	0	582	582	5 993	0,0
Fogos	0	1 163	1 163	8 169	0,0
<b>Obras Concluídas</b>					
<b>Nº de Edifícios</b>	5	851	851	10 972	0,6
Taxa de variação (2015/2014) (%)	-16,7	-15,2	-15,2	-19,2	-
Reabilitação	0	278	278	3 664	0,0
Construções novas para habitação familiar	5	573	573	7 308	0,9
Fogos	5	439	439	4 520	1,1
Fogos	32	967	967	6 687	3,3

Fonte: INE, Inquérito aos Projetos de Obras de Edificação e de Demolição de Edifícios e Estatísticas das Obras Concluídas

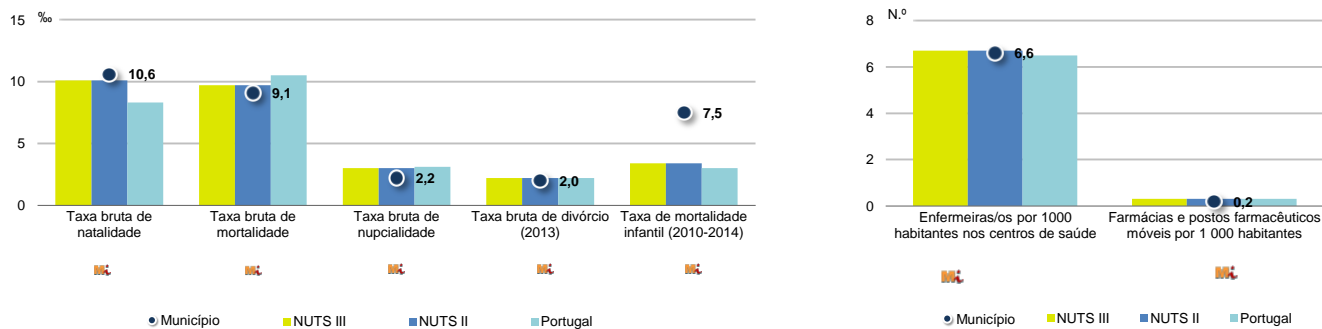
Turismo, 2015

	Município	NUTS III	NUTS II	Portugal	Peso do Município NUTS III (%)
<b>Estabelecimentos hoteleiros (Nº)</b>	5	562	562	4 339	0,9
Hotéis (Nº)	3	237	237	1 164	1,3
<b>Capacidade de alojamento (Nº)</b>	644	70 283	70 283	362 005	0,9
Hóspedes (Nº)	55 213	5 759 648	5 759 648	19 161 180	1,0
<b>Dormidas (Nº)</b>	103 061	13 468 659	13 468 659	53 074 176	0,8
<b>Estada média</b>	1,9	2,3	2,3	2,8	-
<b>Proveitos(milhares €)</b>	3 108	813 055	813 055	2 627 741	0,4



Fonte: INE, Inquérito à Permanência de Hóspedes e Outros Dados na Hotelaria

## Demografia e Saúde, 2015



Fonte: INE, Indicadores Demográficos, Óbitos por Causas de Morte, Estatísticas do Pessoal de Saúde, Estatísticas das Farmácias

## Despesa das Câmaras Municipais em atividades culturais e de desporto, 2015

	Município	NUTS III	NUTS II	Portugal	Peso do Município NUTS III (%)
<b>Em atividades culturais e criativas (milhares €)</b>	3 703	82 852	82 852	392 211	4,5
Património	16	23 242	23 242	96 255	0,1
Bibliotecas e arquivos	407	11 365	11 365	68 477	3,6
Artes do espetáculo	573	14 231	14 231	93 887	4,0
Atividades interdisciplinares	1 051	27 100	27 100	97 424	3,9
<b>Em atividades culturais e criativas por habitante (€/hab.)</b>	21,0	29,5	29,5	37,9	-
<b>Em atividades e equipamentos desportivos por habitante (€/hab.)</b>	6,3	9,3	9,3	23,8	-

Fonte: INE, Inquérito ao financiamento de atividades culturais, criativas e desportivas pelas Câmaras Municipais

## &gt;&gt; NOTA TÉCNICA

Toda a informação aqui divulgada está disponível na base de dados do Portal do INE ([www.ine.pt](http://www.ine.pt)), ou nas publicações Anuários Regionais, ambas organizadas, por tema.

Associado a cada indicador está o símbolo **Mi**, que corresponde à respetiva Metainformação. Para informação complementar, sugere-se a consulta do Sistema de Metainformação que integra e disponibiliza conceitos, classificações, variáveis, suportes de recolha de informação e documentação metodológica com aplicação no âmbito do Sistema Estatístico Nacional.

Nos casos em que a informação é confidencial, esta não é apresentada nos gráficos, e nos quadros surge identificada com o respetivo sinal convencional.

Se esta informação, não corresponder totalmente às suas expectativas, por favor contacte-nos. O seu contato permitirá ao INE analisar o conteúdo da informação e contribuirá para o acréscimo da qualidade dos dados estatísticos. Obrigado.

Última atualização destes dados: 30 de novembro de 2016

## Sinais convencionais por ausência de valor

...	Dado confidencial	o	Dado inferior a metade do módulo da unidade utilizada
-	Dado não aplicável	oo	Infinito
x	Dado não disponível		