





DEMONSTRAÇÃO DE RESULTADOS

Código de Contas	Exercício	N		N - 1	
61	Custos e perdas				
	Custos das mercadorias vendidas e das matérias consumidas:				
	Mercadorias				
	Matérias	1.539.975,02	1.539.975,02	1.647.927,55	1.647.927,55
62	Fornecimentos e serviços externos:		26.264.144,58		29.440.584,97
	Custos com o pessoal:				
641+642	Remunerações	20.974.075,91		22.145.866,10	
643 a 648	Encargos sociais	6.096.903,90	27.070.979,81	5.749.677,22	27.895.543,32
63	Transferências e subs. correntes concedidos e prestações sociais		8.619.477,59		8.861.313,99
66	Amortizações do exercício		7.458.641,15		7.612.495,94
67	Provisões do exercício		1.266.639,80		1.134.320,86
65	Outros custos operacionais		415.850,52		485.447,07
	(A)		72.635.708,47		77.077.633,70
68	Custos e perdas financeiros		586.965,52		172.805,97
	(C)		73.222.673,99		77.250.439,67
69	Custos e perdas extraordinários		513.183,51		389.956,94
	(E)		73.735.857,50		77.640.396,61
88	Resultado líquido do exercício.....		1.599.727,61		276.827,08
	(X)		75.335.585,11		77.917.223,69
	Proveitos e ganhos				
	Vendas e prestações de serviços:				
7111	Venda de mercadorias				
7112+7113	Venda de produtos				
712	Prestações de serviços	9.879.755,23	9.879.755,23	9.599.172,78	9.599.172,78
72	Impostos e taxas		30.715.980,04		29.122.386,29
(a)	Varição da produção				
75	Trabalhos para a própria entidade				
73	Proveitos suplementares		578.886,48		610.138,41
74	Transferências e subsídios obtidos		26.074.164,16		31.808.513,34
76	Outros proveitos e ganhos operacionais		2.163.648,07		2.193.896,84
	(B)		69.412.433,98		73.334.107,66
7	Financeiros		1.653.544,98		1.927.164,35
	(D)		71.065.978,96		75.261.272,01
7	Vários		4.269.606,15		2.655.951,68
	(F)		75.335.585,11		77.917.223,69
Resumo:	Resultados Operacionais: (B - A)		-3.223.274,49		-3.743.526,04
	Resultados Financeiros: (D - B) - (C - A)		1.066.579,46		1.754.358,38
	Resultados Correntes: (D - C)		-2.156.695,03		-1.989.167,66
	Resultado Líquido do Exercício: (F - E)		1.599.727,61		276.827,08

VEREADORA

CRISTINA FARINHA
15-04-2015




Vereador

Eduardo Rosa
22-04-2015

Em ___ de ___ de ___




A Presidente

 Carla Tavares

VEREADORE

FRANCISCO SANTOS

DEMONSTRAÇÃO DE RESULTADOS FINANCEIROS

ANO 2014

ENTIDADE CM AMADORA -

MUNICÍPIO DA AMADORA

Janeiro - Rectificação

Pag. 1

CUSTOS E PERDAS	EXERCÍCIOS		PROVEITOS E GANHOS	EXERCÍCIOS	
	N	N - 1		N	N - 1
681 - JUROS SUPOSTADOS	576.193,72	161.850,02	781 - JUROS OBTIDOS	1.307.754,32	1.619.265,64
682 - PERDAS EM ENTIDADES PARTICIPADAS			782 - GANHOS EM ENTIDADES PARTICIPADAS		
683 - AMORTIZAÇÕES DE INVESTIMENTOS EM IMÓVEIS			783 - RENDIMENTOS DE IMÓVEIS		
684 - PROVISÕES PARA APLICAÇÕES FINANCEIRAS			784 - RENDIMENTOS DE PARTICIPAÇÕES DE CAPITAL	345.790,66	307.898,71
685 - DIFERENÇAS DE CÂMBIO DESFAVORÁVEIS			785 - DIFERENÇAS DE CÂMBIO FAVORÁVEIS		
687 - PERDAS NA ALIENAÇÃO DE APLICAÇÕES DE TESOURARIA			786 - DESC. DE PTO. PAGAMENTO OBTIDOS		
688 - OUTROS CUSTOS E PERDAS FINANCEIRAS	10.771,80	10.955,95	787 - GANHOS NA ALIEN. APLIC. TESOURARIA		
RESULTADOS FINANCEIROS	1.066.579,46	1.754.358,38	788 - OUTROS PROV. E GANHOS FINANCEIROS		
Total	1.653.544,98	1.927.164,35	Total	1.653.544,98	1.927.164,35

Em ___ de _____ de ___


Em ___ de _____ de ___

VEREADORA



CRISTINA FARINHA
15-04-2015



Vereador



Eduardo Rosa
22-04-2015



A Presidente



Carla Tavares

VEREADORE

FRANCISCO SANTOS

DEMONSTRAÇÃO DE RESULTADOS EXTRAORDINARIOS

ANO 2014

ENTIDADE CM AMADORA -

MUNICÍPIO DA AMADORA

Janeiro - Rectificação

Pag. 1

CUSTOS E PERDAS	EXERCÍCIOS		PROVEITOS E GANHOS	EXERCÍCIOS	
	N	N - 1		N	N - 1
691 - TRANSFÊNCIAS DE CAPITAL CONCEDIDAS	360.981,49	380.312,65	791 - RESTITUIÇÃO DE IMPOSTOS		55,97
692 - DÍVIDAS INCOBRÁVEIS			792 - RECUPERAÇÃO DE DÍVIDAS		
693 - PERDAS EM EXISTÊNCIAS	505,29	428,38	793 - GANHOS EM EXISTÊNCIA	8.510,16	2.950,05
694 - PERDAS EM IMOBILIZAÇÕES	46.216,85	174,14	794 - GANHOS IMOBILIZAÇÕES	723.511,76	
695 - MULTAS E PENALIDADES	1.679,71		795 - BENEFÍCIOS PENAL. CONTRATUAIS	1.392.599,89	266.688,10
696 - AUMENTOS AMORTIZ. PROVISÕES	36.747,88	238,25	796 - REDUÇÕES AMORT. PROVISÕES	183.745,72	764.544,91
697 - CORREÇÕES REL. EXERC. ANTERIORES	67.052,29	2,13	797 - CORREÇÕES RELAT. EXERC. ANTERIORES	640.657,23	300.000,68
698 - OUTROS CUSTOS E PERDAS EXTRAORDINÁRIOS		8.801,39	798 - OUTROS PROV. GANHOS EXTRAORDINÁRIOS	1.320.581,39	1.321.711,97
RESULTADOS EXTRAORDINARIOS	3.756.422,64	2.265.994,74			
Total	4.269.606,15	2.655.951,68	Total	4.269.606,15	2.655.951,68

Em ___ de _____ de ___

Em ___ de _____ de ___

VEREADORA




CRISTINA FARINHA
15-04-2015





Vereador



Eduardo Rosa
22-04-2015





A Presidente



Carla Tavares

VEREADORE

FRANCISCO SANTOS