


Estatísticas do Mercado de Emprego



Boletim Anual 2019 | Maio de 2020



AMADORA
Câmara Municipal

NOTA DE APRESENTAÇÃO

O mercado de emprego e o desemprego são dois indicadores fundamentais quando se pretende traçar o diagnóstico do Município no domínio económico, constituindo um barómetro das dinâmicas económicas que ocorrem num sistema aberto, com uma teia de relações muito complexas e com diferentes repercussões nas diversas escalas espaciais.

No atual contexto de grande incerteza e mudança económica, os níveis de desemprego ganham particular relevo, não podendo o Município, enquanto agente promotor do desenvolvimento e parceiro ativo na intervenção junto de setores mais vulneráveis, ficar arredado do conhecimento dos valores e da estrutura do desemprego na Amadora. Com efeito, capitalizar informação neste domínio, significa aprofundar o conhecimento do território em presença e concorrer para a definição de políticas urbanas e otimização das medidas e instrumentos que o Município tem ao seu dispor.

Ciente desta necessidade, a Divisão de Informação Geográfica entendeu desenvolver o tema do desemprego em documento próprio, determinando a sua autonomização da publicação "Território e Economia". Contudo, a recolha de Informação relativamente a este domínio está muito condicionada pelas fontes oficiais de Informação, pela disponibilização de dados e pela sua desagregação, nem sempre adequada quando se trabalha a escala municipal. Embora o Instituto Nacional de Estatística seja a entidade responsável pela produção e divulgação dos indicadores do mercado de trabalho para o País, e o Instituto de Emprego e Formação Profissional que, em virtude da desconcentração administrativa dos serviços, gera um conjunto de informação estatística que resulta do aproveitamento dos atos administrativos decorrentes da atividade realizada pelos Centros de Emprego.

Assim, graças a boa colaboração institucional e partindo da informação disponibilizada no site do IEPF foi possível conceber um novo documento no domínio dos Estudos de Caracterização: as Estatísticas do Emprego. Assumindo a forma de Boletim, compreende um conjunto de quadros e gráficos considerados mais importantes, terminando com um glossário de termos que procura constituir um auxiliar para a interpretação dos dados. Destacam-se desde já dois conceitos metodológicos que devem estar presentes no momento da leitura do Boletim:

SITUAÇÃO NO FIM DO MÊS- Número de registos existentes no final do mês (saldo).

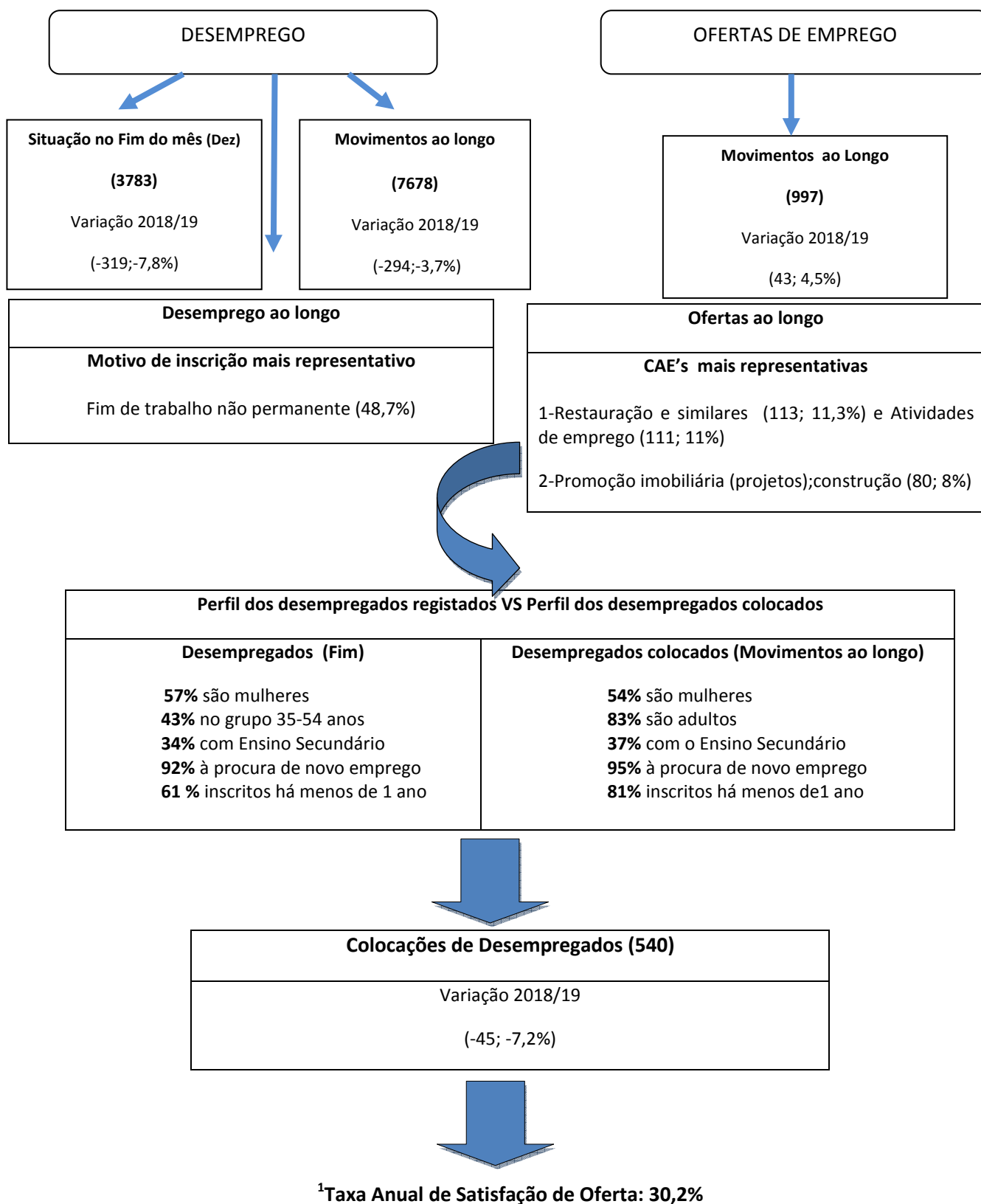
MOVIMENTO AO LONGO DO MÊS- Número de registos efetuados durante o mês (fluxo)

Seguindo uma estrutura idêntica a dos Boletins do IEPF, tem periodicidade semestral e anual e disponibilizado no site do Município. A sua atualização está condicionada ao fornecimento regular de dados, que por sua vez depende da colaboração entre as duas instituições.

ÍNDICE

Síntese	3
<i>1. Situação no fim do ano</i>	4
1.1- Desemprego registado	4
<i>2. Movimentos ao longo do ano</i>	7
2.1- Desempregados inscritos	7
2.2- Ofertas de empregos recebidas	8
2.3- Ajustamento entre procura e oferta de emprego	9
<i>Principais conceitos e definições – IEFP</i>	10

Síntese – Ano 2019



¹ TASO (%)= Total de ofertas satisfeitas ao longo do ano (colocações)/(Ofertas no fim do ano anterior + Ofertas recebidas ao longo do ano)*100

1. Situação no fim do ano

1.1- Desemprego registado

Figura 1

Pedidos de emprego por categoria					
Situação fim do mês (dezembro)					
Amadora	2018		2019		Var %
		%		%	2018/19
Pedido de emprego	6616	100	5772	100	-13%
Desemprego registado	4102	62,0	3783	65,5	-8%
Empregados	663	10,0	497	8,6	-25%
Ocupados	1505	22,7	1246	4,3	-17%
Indisponíveis temporariamente	346	5,2	246	21,6	-29%

Figura 2

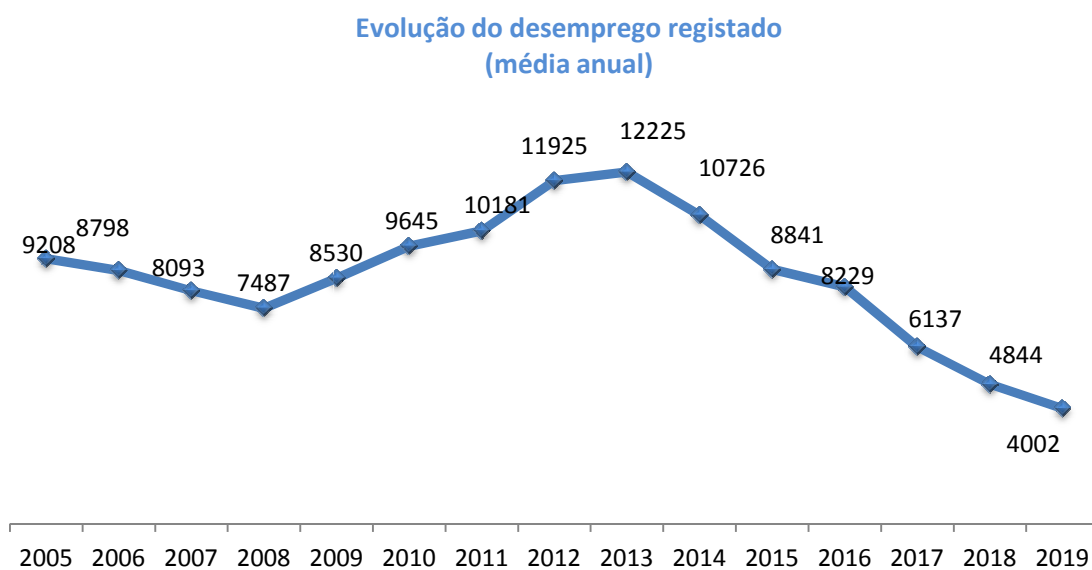


Figura 3

Desemprego registado segundo a nacionalidade		
Situação no fim do mês (dezembro)		
	2019	
	Nº	%
Portugal	3200	84,6
União Europeia	24	0,6
Europa de Leste	28	0,7
África PALOP's	362	9,6
Marrocos	2	0,1
Outros Países Africanos	10	0,3
Brasil	114	3,0
Venezuela	2	0,1
Outros Países da América	3	0,1
Outros Países	38	1,0
Total	3783	100

Figura 4

Desemprego registado, segundo o género, grupo etário, situação e duração

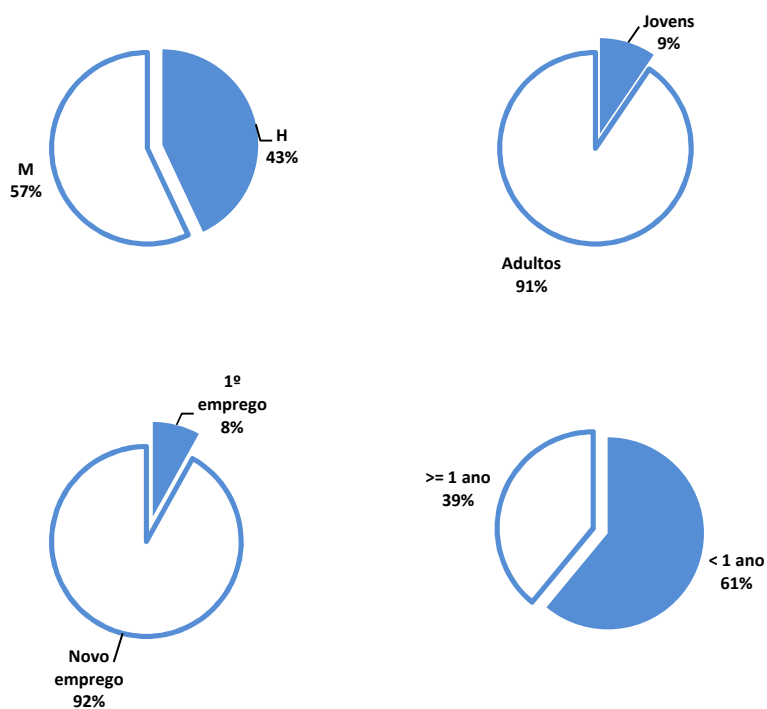


Figura 5

Estrutura e evolução do desemprego registado

Situação fim do mês (dezembro)

Amadora	2017		2018		2019		Var %	
	2017	%	2018	%	2019	%	2017/18	2018/19
Desemprego registado	5541	100	4102	100	3783	100	-26,0	-7,8
Género								
Homens	2499	45,1	1793	43,7	1627	43,0	-28,3	-9,3
Mulheres	3042	54,9	2309	56,3	2156	57,0	-24,1	-6,6
Grupo etário								
<20	67	1,2	52	1,3	48	1,3	-22,4	-7,7
20-24	331	6,0	278	6,8	310	8,2	-16,0	11,5
< 25	398	7,2	330	8,0	358	9,5	-17,1	8,5
25-34	1085	19,6	880	21,5	811	21,4	-18,9	-7,8
35-54	2578	46,5	1882	45,9	1617	42,7	-27,0	-14,1
55+	1480	26,7	1010	24,6	997	26,4	-31,8	-1,3
Jovens	398	7,2	330	8,0	358	9,5	-17,1	8,5
Adultos	5143	92,8	3772	92,0	3425	90,5	-26,7	-9,2
Habilitações								
Nenhum nível de ensino	344	6,2	393	9,6	471	12,5	14,2	19,8
EB- 1º ciclo	879	15,9	341	8,3	414	10,9	-61,2	21,4
EB- 2º ciclo	769	13,9	587	14,3	373	9,9	-23,7	-36,5
EB- 3º ciclo	1124	20,3	871	21,2	650	17,2	-22,5	-25,4
Secundário	1643	29,7	1280	31,2	1273	33,7	-22,1	-0,5
Superior	782	14,1	630	15,4	602	15,9	-19,4	-4,4
Situação face à procura								
1º emprego	383	6,9	331	8,1	314	8,3	-13,6	-5,1
Novo emprego	5158	93,1	3771	91,9	3469	91,7	-26,9	-8,0
Duração da procura								
< 1 ano	2912	52,6	2354	57,4	2322	61,4	-19,2	-1,4
>= 1 ano	2629	47,4	1748	42,6	1461	38,6	-33,5	-16,4

Figura 6

Desemprego registado por tempo de inscrição								
Situação fim do mês (Dezembro)								
Amadora	2017		2018		2019		Var % 2017/18	Var % 2018/19
Desemprego	5541	100%	4102	100%	3783	100%	-26%	-8%
< 6 meses	1995	36,0%	1738	42,4%	1667	44,1%	-13%	-4%
6 a < 12 meses	917	16,5%	616	15,0%	655	17,3%	-33%	6%
12 a < 24 meses	1085	19,6%	697	17,0%	589	15,6%	-36%	-15%
>= 24 meses	1544	27,9%	1051	25,6%	872	23,1%	-32%	-17%
< 1 ano	2912	53%	2354	57%	2322	61%	-19%	-1%
>= 1 ano	2629	47%	1748	43%	1461	39%	-34%	-16%
Tempo médio de inscrição (meses)	19,8		18,5		17,4			

2. Movimentos ao longo do ano

2.1- Desempregados inscritos

Figura 7

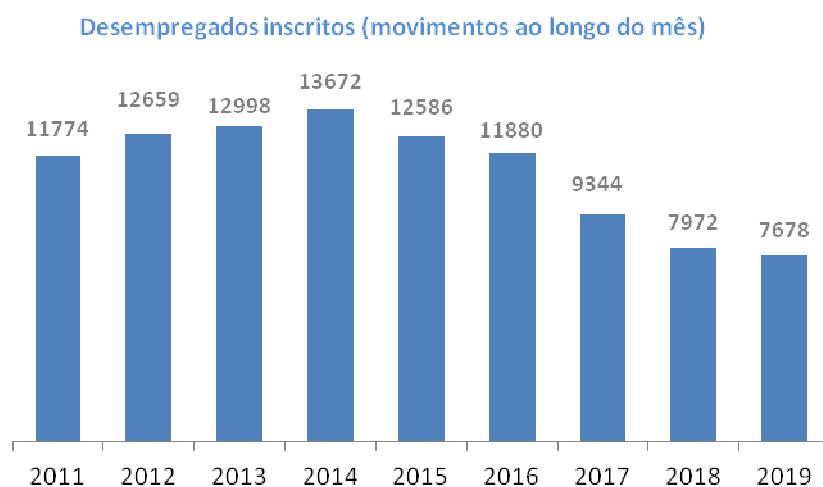


Figura 8

Desempregados inscritos por motivo de inscrição
Movimentos ao longo do mês

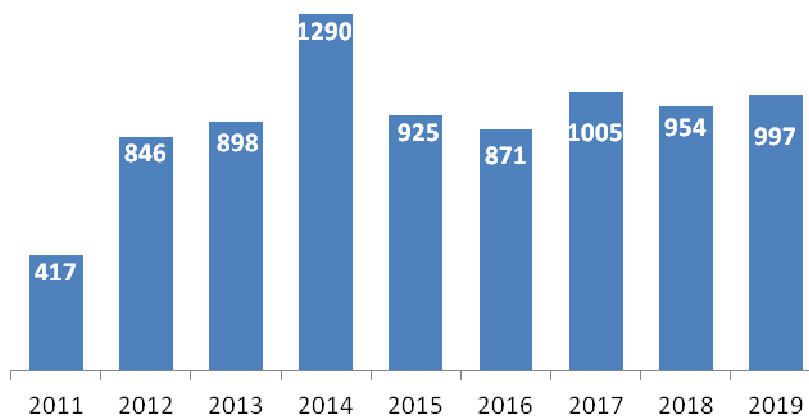
Amadora	2017		2018		2019		Var%	Var%
							2017/18	2018/19
Total	9344	100%	7972	100%	7678	100%	-14,7%	-3,7%
Ex-inactivos	880	9,4%	751	9,4%	661	8,6%	-14,7%	-12,0%
Despedido	687	7,4%	570	7,2%	770	10,0%	-17,0%	35,1%
Despediu-se	353	3,8%	334	4,2%	301	3,9%	-5,4%	-9,9%
Desp. mútuo acordo	446	4,8%	366	4,6%	365	4,8%	-17,9%	-0,3%
Fim trab não permanente	3948	42,3%	3742	46,9%	3739	48,7%	-5,2%	-0,1%
Ex-trab por conta própria	10	0,1%	95	1,2%	77	1,0%	850,0%	-18,9%
Outros	2942	31,5%	2114	26,5%	1765	23,0%	-28,1%	-16,5%

Ex-inativos- inclui ex-estudantes e indivíduos que terminaram a formação; *Outros* - Inclui reinscrições por falta à convocatória/controlo, fim do serviço militar, ex-emigrantes e beneficiários de prestações de desemprego no espaço europeu.

2.2- Ofertas de emprego recebidas

Figura 9

Ofertas recebidas (movimentos ao longo do mês)



2.3- Ajustamento entre procura e oferta de emprego

Figura 10



Figura 11

Estrutura das colocações de desempregados
Movimentos ao longo do mês

	2019	
	Nº	%
Amadora		
Total	540	100
Género		
Homens	248	45,9
Mulheres	292	54,1
Grupo etário		
Adultos	451	83,5
Jovens	89	16,5
Situação face à procura de emprego		
1º Emprego	29	5,4
Novo emprego	511	94,6
Habilitações		
Nenhum nível de ensino	25	4,6
1º CICLO EB	46	8,5
2º CICLO EB	66	12,2
3º CICLO EB	114	21,1
SECUNDÁRIO	199	36,9
SUPERIOR	90	16,7
Duração da procura		
< 1 ano	441	81,7
>= 1 ano	99	18,3

PRINCIPAIS CONCEITOS E DEFINIÇÕES – IEFP

PEDIDO DE EMPREGO Registo no Centro de Emprego de pessoa com idade igual ou superior a 16 anos (salvaguardadas as reservas previstas na Lei), como candidato a uma colocação no mercado de emprego.

DESEMPREGADO O candidato inscrito num Centro de Emprego, que não tem trabalho, procura um emprego como trabalhador por conta de outrem, está imediatamente disponível e tem capacidade para o trabalho.

DESEMPREGO REGISTADO São todos os desempregados, **incluindo:**

- Candidatos que anteriormente se encontravam na situação de inativos (exº. estudantes, pessoas que se ocupavam de tarefas domésticas);
- Reformados que procuram trabalho, tendo capacidade para trabalhar;
- Pensionistas por invalidez ou outras pessoas portadoras de uma incapacidade que desejam trabalhar, desde que não se encontrem afetadas por incapacidade absoluta para o trabalho.

Estão **excluídos:**

- Trabalhadores temporariamente suspensos ou com redução da jornada de trabalho (por causas naturais, técnicas ou económicas), com ou sem remuneração, mas que mantêm um vínculo à Empresa, ainda que se encontrem a receber uma prestação equiparada às prestações de desemprego;
- Candidatos que apresentam indisponibilidade justificada para o trabalho, sendo transferidos para a categoria de “Indisponível Temporariamente”;
- Candidatos a desenvolver trabalho socialmente necessário, a frequentar ações de formação profissional, estágios profissionais ou mais medidas ativas de emprego, à exceção das medidas que visam a criação do próprio emprego ou postos de trabalho, sendo transferidos para a categoria de “Ocupados”;
- Candidatos que iniciam atividade por conta própria apoiados ou sejam integrados no mercado de trabalho no âmbito dos programas de apoio à criação de empresas e/ou postos de trabalho, sendo a sua inscrição anulada.

DESEMPREGADO À PROCURA DO 1º. EMPREGO Pessoa que nunca teve emprego.

DESEMPREGADO À PROCURA DE NOVO EMPREGO Pessoa que já teve um emprego. Inclui os candidatos que, tendo-se retirado da vida ativa, qualquer que tenha sido o motivo e a duração da interrupção, desejam reingressar. Inclui igualmente os candidatos que tenham trabalhado com familiares, não sendo remunerados e os que trabalharam por conta própria.

DESEMPREGADO JOVEM Candidato desempregado com menos de 25 anos de idade.

DESEMPREGADO ADULTO Candidato desempregado com 25 ou mais anos de idade.

DESEMPREGADO DE LONGA DURAÇÃO Candidato inscrito como Desempregado há um ano ou mais.

DESEMPREGADO DE MUITO LONGA DURAÇÃO Candidato inscrito como Desempregado há dois anos ou mais.

EMPREGADO À PROCURA DE EMPREGO Candidato inscrito num Centro de Emprego que, tendo um emprego a tempo completo ou parcial, pretende mudar para outro emprego a tempo completo ou parcial.

OCUPADO- Candidato inscrito num Centro de Emprego a desenvolver trabalho socialmente necessário, a frequentar formação profissional ou integrado em medidas ativas de emprego, com exceção das medidas que visem a criação do próprio emprego ou de postos de trabalho, ou seja, que visem a integração direta no mercado de trabalho.

INDISPONÍVEL TEMPORARIAMENTE Candidato inscrito num Centro de Emprego que não reúne condições imediatas para o trabalho por motivo de doença.

OFERTA DE EMPREGO Registo de um ou mais postos de trabalho, para a mesma profissão, comunicados por uma Entidade Empregadora para serem preenchidos por candidatos inscritos nos Centros de Emprego.

COLOCAÇÃO Inserção profissional de um candidato apresentado pelo Centro de Emprego para satisfação de um posto de trabalho registado na sequência da comunicação a uma oferta de emprego.

SITUAÇÃO NO FIM DO MÊS Número de registos existentes no final do mês (saldo).

MOVIMENTO AO LONGO DO MÊS Número de registos efetuados durante o mês (fluxo)

CLASSIFICAÇÃO PORTUGUESA DAS ACTIVIDADES ECONÓMICAS (CAE- REV3) 2008 Classificação de todas as atividades económicas nacionais, elaborada pelo Instituto Nacional de Estatística (INE).