


Estatísticas do Mercado de Emprego



Boletim Anual 2018 | Março de 2019

NOTA DE APRESENTAÇÃO

O mercado de emprego e o desemprego são dois indicadores fundamentais quando se pretende traçar o diagnóstico do Município no domínio económico, constituindo um barómetro das dinâmicas económicas que ocorrem num sistema aberto, com uma teia de relações muito complexas e com diferentes repercussões nas diversas escalas espaciais.

No atual contexto de grande incerteza e mudança económica, os níveis de desemprego ganham particular relevo, não podendo o Município, enquanto agente promotor do desenvolvimento e parceiro ativo na intervenção junto de setores mais vulneráveis, ficar arredado do conhecimento dos valores e da estrutura do desemprego na Amadora. Com efeito, capitalizar informação neste domínio, significa aprofundar o conhecimento do território em presença e concorrer para a definição de políticas urbanas e otimização das medidas e instrumentos que o Município tem ao seu dispor.

Ciente desta necessidade, a Divisão de Informação Geográfica entendeu desenvolver o tema do desemprego em documento próprio, determinando a sua autonomização da publicação "Território e Economia". Contudo, a recolha de Informação relativamente a este domínio está muito condicionada pelas fontes oficiais de Informação, pela disponibilização de dados e pela sua desagregação, nem sempre adequada quando se trabalha a escala municipal. Embora o Instituto Nacional de Estatística seja a entidade responsável pela produção e divulgação dos indicadores do mercado de trabalho para o País, e o Instituto de Emprego e Formação Profissional que, em virtude da desconcentração administrativa dos serviços, gera um conjunto de informação estatística que resulta do aproveitamento dos atos administrativos decorrentes da atividade realizada pelos Centros de Emprego.

Assim, graças a boa colaboração institucional e partindo da informação disponibilizada no site do IEFP foi possível conceber um novo documento no domínio dos Estudos de Caracterização: as Estatísticas do Emprego. Assumindo a forma de Boletim, compreende um conjunto de quadros e gráficos considerados mais importantes, terminando com um glossário de termos que procura constituir um auxiliar para a interpretação dos dados. Destacam-se desde já dois conceitos metodológicos que devem estar presentes no momento da leitura do Boletim:

SITUAÇÃO NO FIM DO MÊS- Número de registos existentes no final do mês (saldo).

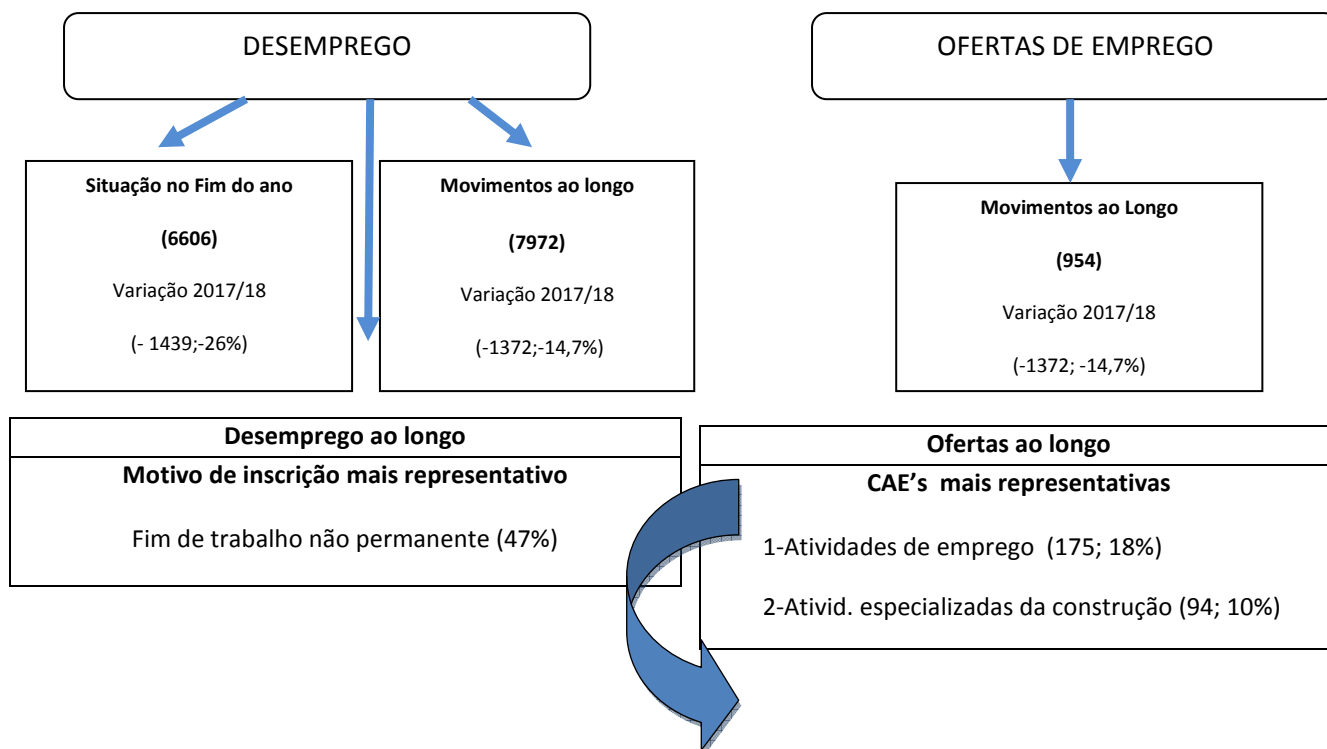
MOVIMENTO AO LONGO DO MÊS- Número de registos efetuados durante o mês (fluxo)

Seguindo uma estrutura idêntica a dos Boletins do IEFP, tem periodicidade semestral e anual e disponibilizado no site do Município. A sua atualização está condicionada ao fornecimento regular de dados, que por sua vez depende da colaboração entre as duas instituições.

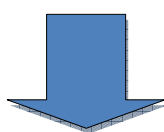
ÍNDICE

Síntese	3
<i>1. Situação no fim do ano</i>	4
1.1- Desemprego registado	4
<i>2. Movimentos ao longo do ano</i>	7
2.1- Desempregados inscritos	7
2.2- Ofertas de empregos recebidas	8
2.3- Ajustamento entre procura e oferta de emprego	9
<i>Principais conceitos e definições – IEFP</i>	10

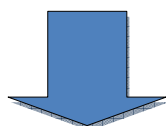
Síntese – Ano 2018



Perfil dos desempregados registados VS Perfil dos desempregados colocados	
<p>Desempregados (Fim)</p> <p>56% mulheres 46% no grupo 35-54 anos 31% com Ensino Secundário 92% à procura de novo emprego 57% inscritos há menos de 1 ano</p>	<p>Desempregados colocados (Movimentos ao longo)</p> <p>52% homens 87% são adultos 39% com o Ensino Secundário 94,5% à procura de novo emprego 79% inscritos há menos de 1 ano</p>



Colocações de Desempregados (585)
<p>Varição 2017/18 (-81; -12,2%)</p>



¹Taxa Anual de Satisfação de Oferta: 41%

¹ TASO (%)= Total de ofertas satisfeitas ao longo do ano (colocações)/(Ofertas no fim do ano anterior + Ofertas recebidas ao longo do ano)*100

1. Situação no fim do ano

1.1- Desemprego registado

Figura 1

Pedidos de emprego por categoria					
Situação fim do ano					
Amadora	2017		2018		Var % 2017/18
		%		%	
Pedido de emprego	8087	100	6616	100	-18%
Desemprego registado	5541	68,5	4102	62,0	-26,0
Empregados	783	9,7	663	10,0	-15,3
Ocupados	1448	17,9	1505	22,7	3,9
Indisponíveis temporariamente	315	3,9	346	5,2	9,8

Figura 2

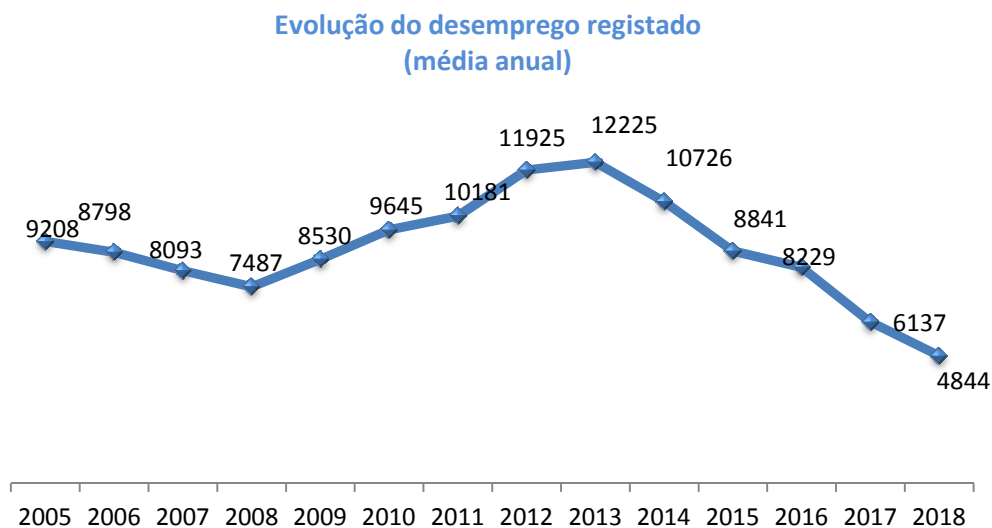


Figura 3

Desemprego registado segundo a nacionalidade				
Situação no fim do ano				
	2017		2018	
	Nº	%	Nº	%
Portugal	4791	86,5	3543	86,37
União Europeia	55	1,0	45	1,10
África PALOP's	484	8,7	328	8,00
Brasil	121	2,2	98	2,39
Europa de Leste	36	0,6	33	0,80
África	27	0,5	17	0,41
Outros Países	27	0,5	38	0,93
Total	5541	100	4102	100

Figura 4

Desemprego registado, segundo o género, grupo etário, situação e duração face à procura

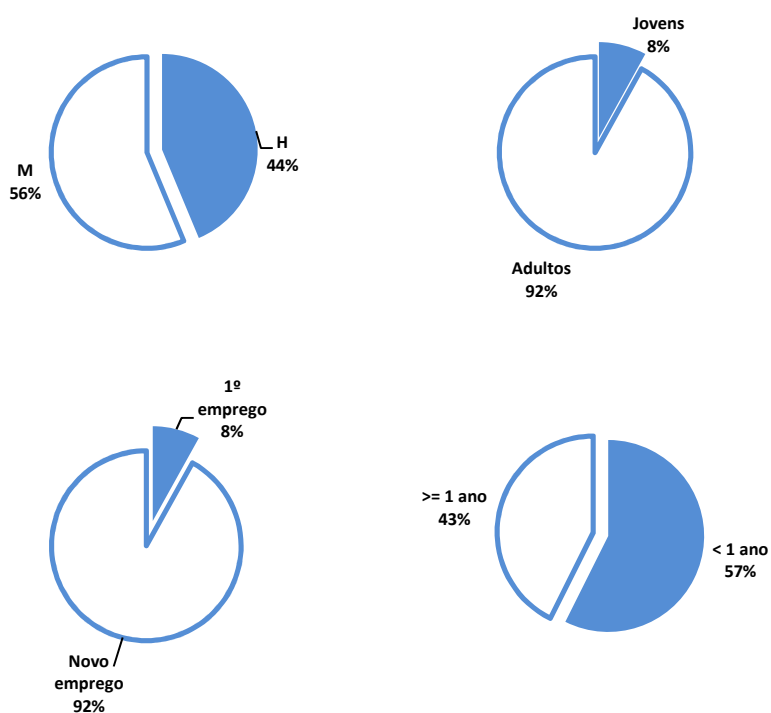


Figura 5

Estrutura e evolução do desemprego registado

Situação no fim do ano

Amadora	2016		2017		2018		Var %	Var %
		%		%		%	2016/17	2017/18
Desemprego registado	6606	100	5541	100	4102	100	-16,1	-26,0
Género								
Homens	3155	47,8	2499	45,1	1793	43,7	-20,8	-28,3
Mulheres	3451	52,2	3042	54,9	2309	56,3	-11,9	-24,1
Grupo etário								
<20	95	1,4	67	1,2	52	1,3	-29,5	-22,4
20-24	488	7,4	331	6,0	278	6,8	-32,2	-16,0
< 25	583	8,8	398	7,2	330	8,0	-31,7	-17,1
25-34	1361	20,6	1085	19,6	880	21,5	-20,3	-18,9
35-54	3004	45,5	2578	46,5	1882	45,9	-14,2	-27,0
55+	1658	25,1	1480	26,7	1010	24,6	-10,7	-31,8
Jovens	583	8,8	398	7,2	330	8,0	-31,7	-17,1
Adultos	6023	91,2	5143	92,8	3772	92,0	-14,6	-26,7
Habilitações								
Nenhum nível de instrução	477	7,2	344	6,2	393	9,6	-27,9	14,2
EB- 1º ciclo	966	14,6	879	15,9	341	8,3	-9,0	-61,2
EB- 2º ciclo	966	14,6	769	13,9	587	14,3	-20,4	-23,7
EB- 3º ciclo	1383	20,9	1124	20,3	871	21,2	-18,7	-22,5
Secundário	1938	29,3	1643	29,7	1280	31,2	-15,2	-22,1
Superior	876	13,3	782	14,1	630	15,4	-10,7	-19,4
Situação face à procura								
1º emprego	448	6,8	383	6,9	331	8,1	-14,5	-13,6
Novo emprego	6158	93,2	5158	93,1	3771	91,9	-16,2	-26,9
Duração da procura								
< 1 ano	3635	55,0	2912	52,6	2354	57,4	-19,9	-19,2
>= 1 ano	2971	45,0	2629	47,4	1748	42,6	-11,5	-33,5

Figura 6

Amadora	2016		2017		2018		Var %	Var %
							2016/17	2017/18
Desemprego registado	6606	100%	5541	100%	4102	100%	-16,1	-26,0
< 6 meses	2465	37,3%	1995	36,0%	1738	42,4%	-19,1	-12,9
6 a < 12 meses	1170	17,7%	917	16,5%	616	15,0%	-21,6	-32,8
12 a < 24 meses	1133	17,2%	1085	19,6%	697	17,0%	-4,2	-35,8
>= 24 meses	1838	27,8%	1544	27,9%	1051	25,6%	-16,0	-31,9
< 1 ano	3635	55%	2912	53%	2354	57%	-19,9	-19,2
>= 1 ano	2971	45%	2629	47%	1748	43%	-11,5	-33,5
Tempo médio de inscrição (meses)	18,5		19,8		18,5			

2. Movimentos ao longo do ano

2.1- Desempregados inscritos

Figura 7

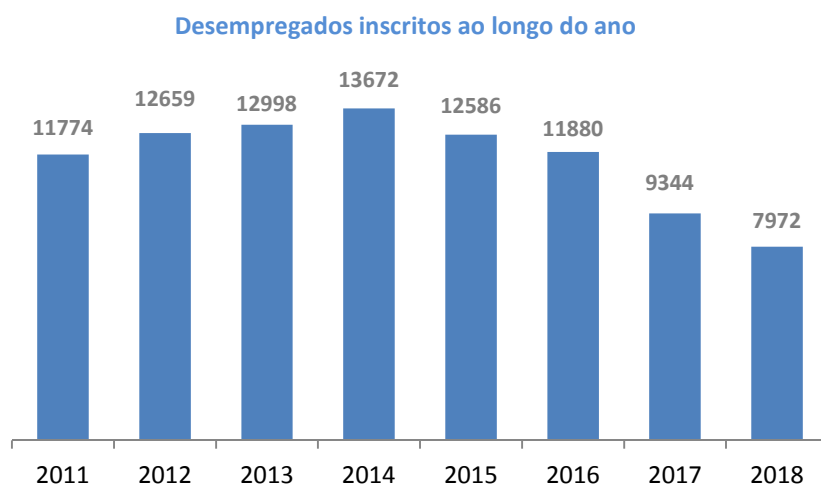


Figura 8

Desempregados inscritos por motivo de inscrição
Movimentos ao longo do ano

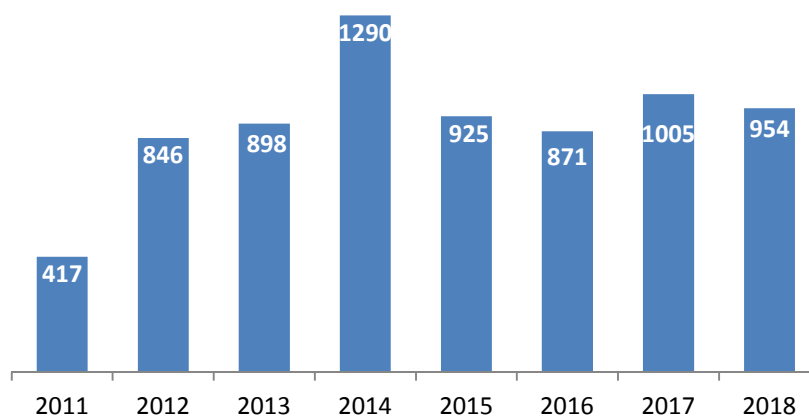
Amadora	2016		2017		2018		Var% 2016/17	Var% 2017/18
Total	11880	100	9344	100	7972	100	-21,3	-14,7
Ex-inactivos	1046	8,8	880	9,4	751	9,4	-15,9	-14,7
Despedido	780	6,6	687	7,4	570	7,2	-11,9	-17,0
Despediu-se	416	3,5	353	3,8	334	4,2	-15,1	-5,4
Desp. mútuo acordo	446	3,8	446	4,8	366	4,6	0,0	-17,9
Fim trab não permanente	4741	39,9	3948	42,3	3742	46,9	-16,7	-5,2
Ex-trab por conta própria	7	0,1	10	0,1	95	1,2	42,9	850,0
Outros	4337	36,5	2942	31,5	2114	26,5	-32,2	-28,1

Ex-inactivos- inclui ex-estudantes e indivíduos que terminaram a formação; *Outros* - Inclui reinscrições por falta à convocatória/controlo, fim do serviço militar, ex-emigrantes e beneficiários de prestações de desemprego no espaço europeu.

2.2- Ofertas de emprego recebidas

Figura 9

Ofertas recebidas ao longo do ano



2.3- Ajustamento entre procura e oferta de emprego

Figura 10



Figura 11

Estrutura das colocações de desempregados
Movimentos ao longo

2018

Amadora	Nº	%
Total	585	100
Género		
Homens	303	51,8
Mulheres	282	48,2
Grupo etário		
Adultos	507	86,7
Jovens	78	13,3
Situação face à procura de emprego		
1º Emprego	32	5,5
Novo emprego	553	94,5
Habilitações		
Nenhum nível de ensino	23	3,9
1º CICLO EB	55	9,4
2º CICLO EB	64	10,9
3º CICLO EB	127	21,7
SECUNDÁRIO	230	39,3
SUPERIOR	86	14,7
Duração da procura		
< 1 ano	464	79,3
>= 1 ano	121	20,7

PRINCIPAIS CONCEITOS E DEFINIÇÕES – IEFP

PEDIDO DE EMPREGO Registo no Centro de Emprego de pessoa com idade igual ou superior a 16 anos (salvaguardadas as reservas previstas na Lei), como candidato a uma colocação no mercado de emprego.

DESEMPREGADO O candidato inscrito num Centro de Emprego, que não tem trabalho, procura um emprego como trabalhador por conta de outrem, está imediatamente disponível e tem capacidade para o trabalho.

DESEMPREGO REGISTADO São todos os desempregados, **incluindo:**

- Candidatos que anteriormente se encontravam na situação de inativos (exº. estudantes, pessoas que se ocupavam de tarefas domésticas);
- Reformados que procuram trabalho, tendo capacidade para trabalhar;
- Pensionistas por invalidez ou outras pessoas portadoras de uma incapacidade que desejam trabalhar, desde que não se encontrem afetadas por incapacidade absoluta para o trabalho.

Estão **excluídos:**

- Trabalhadores temporariamente suspensos ou com redução da jornada de trabalho (por causas naturais, técnicas ou económicas), com ou sem remuneração, mas que mantêm um vínculo à Empresa, ainda que se encontrem a receber uma prestação equiparada às prestações de desemprego;
- Candidatos que apresentam indisponibilidade justificada para o trabalho, sendo transferidos para a categoria de “Indisponível Temporariamente”;
- Candidatos a desenvolver trabalho socialmente necessário, a frequentar ações de formação profissional, estágios profissionais ou mais medidas ativas de emprego, à exceção das medidas que visam a criação do próprio emprego ou postos de trabalho, sendo transferidos para a categoria de “Ocupados”;
- Candidatos que iniciam atividade por conta própria apoiados ou sejam integrados no mercado de trabalho no âmbito dos programas de apoio à criação de empresas e/ou postos de trabalho, sendo a sua inscrição anulada.

DESEMPREGADO À PROCURA DO 1º. EMPREGO Pessoa que nunca teve emprego.

DESEMPREGADO À PROCURA DE NOVO EMPREGO Pessoa que já teve um emprego. Inclui os candidatos que, tendo-se retirado da vida ativa, qualquer que tenha sido o motivo e a duração da interrupção, desejam reingressar. Inclui igualmente os candidatos que tenham trabalhado com familiares, não sendo remunerados e os que trabalharam por conta própria.

DESEMPREGADO JOVEM Candidato desempregado com menos de 25 anos de idade.

DESEMPREGADO ADULTO Candidato desempregado com 25 ou mais anos de idade.

DESEMPREGADO DE LONGA DURAÇÃO Candidato inscrito como Desempregado há um ano ou mais.

DESEMPREGADO DE MUITO LONGA DURAÇÃO Candidato inscrito como Desempregado há dois anos ou mais.

EMPREGADO À PROCURA DE EMPREGO Candidato inscrito num Centro de Emprego que, tendo um emprego a tempo completo ou parcial, pretende mudar para outro emprego a tempo completo ou parcial.

OCUPADO- Candidato inscrito num Centro de Emprego a desenvolver trabalho socialmente necessário, a frequentar formação profissional ou integrado em medidas ativas de emprego, com exceção das medidas que visem a criação do próprio emprego ou de postos de trabalho, ou seja, que visem a integração direta no mercado de trabalho.

INDISPONÍVEL TEMPORARIAMENTE Candidato inscrito num Centro de Emprego que não reúne condições imediatas para o trabalho por motivo de doença.

OFERTA DE EMPREGO Registo de um ou mais postos de trabalho, para a mesma profissão, comunicados por uma Entidade Empregadora para serem preenchidos por candidatos inscritos nos Centros de Emprego.

COLOCAÇÃO Inserção profissional de um candidato apresentado pelo Centro de Emprego para satisfação de um posto de trabalho registado na sequência da comunicação a uma oferta de emprego.

SITUAÇÃO NO FIM DO MÊS Número de registos existentes no final do mês (saldo).

MOVIMENTO AO LONGO DO MÊS Número de registos efetuados durante o mês (fluxo)

CLASSIFICAÇÃO PORTUGUESA DAS ACTIVIDADES ECONÓMICAS (CAE- REV3) 2008 Classificação de todas as atividades económicas nacionais, elaborada pelo Instituto Nacional de Estatística (INE).