



Presidência

**REUNIÃO EXTRAORDINÁRIA DE  
28/10/2016  
(Tomada em 31 de outubro de  
2016)**

Aprovada, por maioria

Favor: 6

Abstenção: 2

Contra: 2



02-11-2016

**Proposta N.º**

472/2016

**Data**

21-10-2014

**Proponente**

Presidente da Câmara

**Considerando que:**

- 1 – Nos termos e ao abrigo da alínea c) do n.º 1 do Artigo 33.º da Lei n.º 75/2013 de 12 de setembro, na atual redação, compete à câmara municipal elaborar e submeter a aprovação da assembleia municipal as opções do plano;
- 2 – Nos termos da alínea a) do n.º 1 do Artigo 25.º da Lei n.º 75/2013 de 12 de setembro, na sua atual redação, compete à assembleia municipal, sob proposta da câmara municipal, aprovar as opções do plano;
- 3 – Se encontra devidamente concluída a proposta das opções do plano para o ano de 2017, pelo que importa submeter os documentos em apreço ao órgão deliberativo para a sua aprovação;

**Propõe-se que a Câmara Municipal delibere:**

Aprovar e submeter à aprovação da Assembleia Municipal, nos termos da alínea c) do n.º 1 do Artigo 33.º conjugado com a alínea a) do n.º 1 do Artigo 25.º, ambos da Lei n.º 75/2013 de 12 de setembro, na sua atual redação, os referidos documentos previsionais de gestão relativos ao ano de 2017 e melhor identificados no 3.º considerando.

Amadora, 21 de outubro de 2016

A Presidente

(Carla Tavares)

ER



AMADORA

# Grandes Opções do Plano **2017**


## Relatório "Grandes Opções do Plano/Plano Plurianual de Investimentos e Plano de Ações Municipais 2017"

As Grandes Opções do Plano e o Orçamento para 2017 integram um leque diversificado de projetos e ações (de natureza material e imaterial) e visam contribuir para atingir os seguintes grandes objetivos e linhas estratégicas enquadradoras da atuação municipal:

- **Reforçar a coesão social e territorial**, investindo na resolução sustentada dos deficits habitacionais, na regeneração e qualificação urbanas, na educação e na formação profissional, diversificando a oferta na idade escolar e apoiando a formação/qualificação ao longo da vida profissional e nas políticas sociais.
- **Reforçar a competitividade do Município** no contexto da região, investindo na criação de oportunidades económicas para a instalação de novas empresas e criação de emprego.
- **Promover a sustentabilidade ambiental**, investindo em novas políticas ambientais fundadas em soluções economizadoras de energia e amigas do ambiente.
- **Modernizar o quadro de gestão municipal**, promovendo a transparência, a qualidade dos serviços prestados e a aproximação da Câmara aos Cidadãos.

Estes objetivos estratégicos sustentam um modelo de desenvolvimento estruturado em torno da promoção da igualdade de oportunidades, da inclusão sócio-urbanística e da sustentabilidade local, perspetivando o reforço da atratividade e competitividade da cidade, no contexto da região e visando, designadamente, a atração de novas empresas e novos investimentos e a promoção do emprego.

Ao longo dos últimos anos, os munícipes e as empresas têm efetivamente testemunhado uma melhoria significativa dos padrões de organização da vida na cidade, da qualidade dos serviços públicos nos domínios da educação, da mobilidade e acessibilidade inter e intra regionais, da qualificação do espaço público e do aprofundamento das políticas de inclusão social e de coesão territorial no quadro da preservação dum bom nível de controlo das contas municipais e da saúde financeira do município.



Handwritten signatures and initials at the bottom of the page, including a box containing the number 1 and a signature.



RELATÓRIO DAS GRANDES OPÇÕES DO PLANO/PLANO PLURIANUAL DE INVESTIMENTOS E PLANO DE AÇÕES MUNICIPAIS 2017


Com efeito, a gestão sustentada dos recursos financeiros e humanos do município, caracterizada por um elevado nível de rigor, tem constituído um referencial enquadrador incontornável nos processos de planeamento e programação dos investimentos e da ação municipal nos diversos domínios do exercício das competências municipais.

A gestão dos recursos financeiros e humanos do município, caracterizada por padrões de rigor e responsabilidade no processo de tomada de decisões, constitui uma condição essencial para a concretização dos compromissos do mandato nos domínios dos investimentos de qualificação urbanística e subsequente manutenção, de elevação da qualidade de vida dos munícipes e da promoção da coesão social e territorial da cidade.

A evolução prospetiva do investimento e da ação municipais espelhada no Orçamento e nas GOP's 2017 e Anos Seguintes resulta dos efeitos conjugados de sinal contrário associados, por um lado, ao reforço dos meios financeiros afetos ao desenvolvimento de projetos co-financiados no âmbito do Portugal 2020 que são, contudo, muito exigentes na ótica da realização da contrapartida nacional (cinquenta por cento do investimento elegível) e à celebração de novos contratos de cooperação técnica e financeira para a construção de duas unidades de saúde familiar com impacte financeiro em 2017 e 2018 e, por outro lado, à redução previsional da cobrança de impostos diretos e da participação nos impostos do estado através do IRS em resultado da política municipal de desagravamento fiscal que incide sobre as famílias e as empresas.

Referem-se, em particular a aplicação da taxa reduzida de IMI (0,35% para os prédios urbanos (avaliados nos termos do CIMI) considerados na alínea c) do nº 1 do artº. 112 do respetivo código, de que resultará, quando comparada com aplicação da taxa máxima, a não arrecadação de uma receita da ordem dos 5,5 milhões de euros, a isenção de Derrama para os sujeitos passivos com um volume de negócios no ano anterior que não ultrapasse os 150.000,00 € e o lançamento de uma taxa reduzida de 3,8% de Participação no IRS que incidirá sobre os rendimentos dos contribuintes de 2016 e de que resultará, uma quebra na arrecadação desta receita no montante de 1,9 milhões de euros, impactos que é necessário considerar antecipadamente através da adoção de medidas adequadas de gestão no âmbito do controlo da despesa primária e da programação plurianual dos investimentos e ações municipais.

Pese embora o quadro da atual conjuntura económica nacional e internacional cujas incidências nas finanças municipais mais expressivas resultam dos efeitos conjugados da redução do montante



RELATÓRIO DAS GRANDES OPÇÕES DO PLANO/PLANO PLURIANUAL DE INVESTIMENTOS E PLANO DE AÇÕES MUNICIPAIS 2017

global das transferências do OE no quadriénio anterior, agravadas pelo facto de a fase de operacionalização do quadro comunitário de apoio 2020 não ter ainda quaisquer reflexos em termos de fluxos financeiros que reforcem a capacidade do município para contribuir para a recuperação da crise económica e financeira que tão importantes impactos sociais gerou, agravando as desigualdades sociais e territoriais, da redução da carga fiscal municipal e, conseqüentemente, da diminuição receita municipal proveniente dos impostos diretos, do aumento dos custos de contexto por via do acréscimo das taxas do IVA dos sectores da água e do gás, o Município tem condições financeiras para prosseguir ou co-financiar a realização de investimentos em domínios considerados estratégicos para a coesão social e territorial da cidade, assegurando a componente de autofinanciamento dos planos plurianuais de investimento nos domínios da criação de oportunidades económicas para a instalação de novas empresas e criação de emprego, das novas políticas ambientais, da regeneração urbana, da melhoria das condições de acesso a uma habitação condigna e da educação e na formação/qualificação profissional ao longo da vida.



A estratégia para o concelho não pode ser dissociada da estratégia para a região de Lisboa.

Com efeito, a Amadora poderá ser um município mais equilibrado do ponto de vista funcional, menos desigual e socialmente mais coeso se tivermos capacidade de articular a estratégia municipal com a estratégia de Lisboa 2020.

No quadro da Estratégia Europa 2020, a UE e os seus Estados membros assumiram a ambição de promover um crescimento inteligente, sustentável e inclusivo. Um crescimento inteligente associado ao desenvolvimento de uma economia baseada no conhecimento. Um crescimento sustentável baseado na promoção de uma economia eficiente em termos de utilização de recursos, mais ecológica e mais competitiva. Um crescimento inclusivo impulsionado por uma economia com níveis elevados de emprego que assegure a coesão social e territorial.

Em forte sintonia com os desígnios assumidos pela estratégia europeia e nacional, as prioridades estabelecidas pela Estratégia Regional Lisboa 2020 que traduzem a ambição de transformar Lisboa numa região competitiva, cosmopolita, coesa e conectada marcando posição numa economia globalizada, foram vertidas no Plano de Ação Regional de Lisboa e são asseguradas pela concretização dos programas operacionais no período 2014-2020, com o apoio dos fundos estruturais.

A estratégia de construir uma cidade orientada para a competitividade e a inovação, no quadro de um desenvolvimento urbano harmonioso e sustentável e para a promoção da igualdade de oportunidades, contrariando os processos de segregação sócio-urbanística e os ciclos de reprodução



3



RELATÓRIO DAS GRANDES OPÇÕES DO PLANO/PLANO PLURIANUAL DE INVESTIMENTOS E PLANO DE AÇÕES MUNICIPAIS 2017

da exclusão têm constituído, no passado recente, os princípios fundadores da ação municipal e podem agora ganhar uma nova dinâmica no quadro da utilização dos fundos estruturais 2014-2020.

É neste quadro de oportunidade de financiamento às autarquias e às empresas que se pretende aprofundar e consolidar as políticas sectoriais nos domínios urbanístico e do ambiente urbano, da educação, da habitação, da formação e qualificação profissional para jovens e adultos e da criação de novas respostas sociais, aplicando, sempre que necessário, medidas de diferenciação positiva por forma a otimizar os resultados ao nível da coesão social e territorial da cidade.


Foi neste contexto que:

1. O município celebrou um contrato com a Autoridade de Gestão do PORL que resultou da aprovação da candidatura do “Plano Estratégico de Desenvolvimento Urbano da Amadora” (PEDUA) que constitui um instrumento de estratégia e programação da política urbana local, que encerra diferentes ângulos de abordagem de uma estratégia comum para os problemas da cidade e que integra três componentes:

- Plano de Ação de Regeneração Urbana da Venda Nova (PARU-VN) enquadrado na Prioridade de Investimento 6.5.;
- Plano de Ação para a Mobilidade Urbana Sustentável (PAMUS) enquadrado na Prioridade de Investimento 4.5 ;
- Plano de Ação Integrada para a Comunidade Desfavorecida do Casal da Mina (AI PAICD) enquadrado na Prioridade de Investimento 9.8.

O conjunto de projetos municipais enquadrados nas referidas prioridades de investimento prevê um financiamento FEDER no montante de 3,458 milhões de euros e a utilização de um instrumento financeiro para o conjunto dos dezoito municípios da AML no montante de 6 milhões de euros, no quadro da prioridade 6.5. “Adopção de medidas destinadas a melhorar o ambiente urbano, a revitalizar as cidades, recuperar e descontaminar zonas industriais abandonadas, incluindo zonas de reconversão, a reduzir a poluição do ar e a promover medidas de redução do ruído”.

Neste sentido, as intervenções enquadradas no PEDU pretendem contribuir para a superação de alguns dos graves desafios urbanos que persistem no território municipal, em particular a integração socioeconómica das comunidades desfavorecidas, a promoção da mobilidade sustentável em estreita articulação com o desenvolvimento da rede metropolitana de transporte público, a regeneração urbana de áreas industriais em processo de reconversão, assim como a reabilitação do parque residencial através da promoção do investimento privado, a par da continuação do



Handwritten signatures and stamps at the bottom of the page, including a box with the number 4 and a signature.

investimento público na erradicação dos bairros de barracas e da criação de oferta de habitação social dispersa.


A concretização em particular das intervenções de reabilitação urbana da Venda Nova, acompanhadas da concretização do novo interface multimodal da Reboleira, afiguram-se fundamentais para a consolidação das dinâmicas atuais de transformação da base económica e seu reposicionamento no contexto metropolitano, assim como para o impulsionamento de dinâmicas de reabilitação do parque habitacional privado, potenciadas pela melhoria da acessibilidade a esta área.

Por sua vez, como a intervenção prevista no âmbito do Plano de Ação Integrado para as Comunidades Desfavorecidas incide sobre o maior bairro de habitação social municipal da Amadora, será igualmente fundamental para o seu sucesso assegurar a sua necessária articulação com outras intervenções de natureza social, em curso ou a aguardar aprovação, que abrangem também o território e a comunidade do Casal da Mira.

2. O município no quadro do Pacto para o Desenvolvimento e Coesão Territorial da AML definiu as crianças e os jovens como grupo alvo prioritário e identificou como prioridades estratégicas o aumento da eficiência estratégica dos equipamentos educativos, o combate ao abandono escolar e a promoção do sucesso educativo, o apoio à transição para a vida ativa e a empregabilidade dos jovens, o reforço da oferta dos equipamentos dirigidos à primeira infância aumentando os níveis de cobertura e a requalificação do parque escolar, criando condições favoráveis ao sucesso educativo.

O investimento previsional nestes domínios, para o período 2014-2020, atinge o montante de 9,5 milhões de euros e o financiamento dos fundos europeus estruturais e de investimento ascende a 4,75 milhões de euros.

No que respeita ao documentos de planeamento da atividade municipal, releva-se que o PPI e o PAM 2017 intes incluem, prevendo a sua programação plurianual, e de acordo como o respetivo grau de maturidade, os projetos identificados de acordo com as prioridades de investimento dos diversos programas operacionais, nomeadamente o PORL perspetivando-se a formulação das correspondentes candidaturas parcelares ao longo do ano de 2017.



Handwritten signatures and initials at the bottom of the page, including a box with the number 5 and a signature.

Este conjunto de projetos inscreve-se nos grandes objetivos e linhas estratégicas enquadradoras da atuação municipal.

### ***Reforçar a coesão social e territorial da Cidade***

A matriz de ocupação urbana nas décadas de forte crescimento demográfico da Amadora dissociada de políticas de ordenamento, planeamento e gestão territoriais coerentes e sustentadas gerou fortes distorções sociais e urbanísticas no território municipal que têm exigido e continuam a exigir uma forte atenção dos poderes públicos focalizada na reestruturação do tecido urbano com o objetivo de reequilibrar usos, atenuar défices e elevar, sucessivamente, os níveis das funções urbanas de uma cidade que se pretende verdadeiramente cosmopolita e efetivamente competitiva à escala metropolitana.

Coexistem no território áreas de realojamento recente com difícil articulação com a malha urbana envolvente, problemas de conservação do edificado e situações de exclusão social e grande diversidade cultural que urge encarar, tirando partido das suas potencialidades.

Subsistem, apesar do esforço de investimento municipal dos últimos doze anos, espaços urbanos ocupados por barracas e construções degradadas que ainda não foram eliminadas e em que coexistem graves problemas sociais e económicos que urge resolver no quadro de um plano de médio e longo prazo associado a responsabilidades financeiras partilhadas entre o estado, a autarquia e outros agentes.

As transformações demográficas ocorridas nos últimos anos tiveram implicações diretas na dinâmica social, nomeadamente, com o aparecimento de novos problemas sociais exigindo diferentes respostas de acordo com as necessidades da população. Nos últimos anos, verificou-se um aumento progressivo da população idosa no Município.

Elevar os níveis de coesão social e territorial significa promover as condições efetivas de igualdade no acesso aos recursos indispensáveis à manutenção de padrões dignos de qualidade de vida por parte das pessoas, aumentando a oferta qualificada de espaços públicos e de equipamentos com incidência particular nas áreas da educação e formação e da terceira idade, atenuando os défices habitacionais dispersos no tecido edificado ou concentrados em zonas urbanisticamente segregadas, aprofundando as dimensões do combate ao abandono escolar, da promoção da formação e da



Handwritten signatures and initials at the bottom of the page, including a box containing the number 6 and a signature.





RELATÓRIO DAS GRANDES OPÇÕES DO PLANO/PLANO PLURIANUAL DE INVESTIMENTOS E PLANO DE AÇÕES MUNICIPAIS 2017

educação ao longo da vida e da procura da afirmação de uma identidade verdadeiramente multicultural.

A estratégia de promoção da coesão social e territorial que a Câmara tem prosseguido e pretende aprofundar ao longo do mandato, de forma sustentada, estrutura-se em torno de três grandes eixos:


1. Resolução das carências habitacionais que subsistem com especial incidência nos bairros degradados;
2. Aprofundamento da política de regeneração urbana e de qualificação do espaço público;
3. Promoção de um conjunto diferenciado e integrado de políticas de inclusão social utilizando diversos instrumentos nos domínios da educação, formação e qualificação profissionais ao longo da vida, da diversificação de serviços dirigidos ao segmento da população idosa e apoiando fortemente a gestão das redes de equipamentos sociais.

O plano plurianual de investimentos 2017-2020 e anos seguintes explicita a prioridade municipal de prosseguir políticas de intervenção integrada na reabilitação urbana através de planos articulados de ações de qualificação do espaço público, de reabilitação de infraestruturas de utilização coletiva, de reabilitação de edifícios de habitação multifamiliar e de estudo e projeto de intervenções de qualificação urbana em zonas dispersas da cidade que desempenhem um papel agregador em termos funcionais e que possam contribuir para a dinamização dos centros secundários da cidade.

As grandes opções do plano para 2017 traduzem uma forte aposta no reforço da coesão social e territorial através da erradicação dos bairros degradados e da prossecução da estratégia municipal de reabilitação urbana

Esta opção reflete-se essencialmente nos montantes alocados ao financiamento a programas habitacionais alternativos ao realojamento, instrumentos privilegiados de integração social e autonomização das famílias recenseadas no PER, com particular enfoque para o PAAR 06.05, instrumento com incidência no bairro 6 de Maio e que corporiza também por esta via a forte aposta municipal no território da zona industrial da Venda Nova.

Já no que aos três eixos essenciais da estratégia municipal de reabilitação urbana diz respeito destacam-se:



Handwritten signatures and stamps at the bottom of the page, including a box with the number 7 and a signature.



RELATÓRIO DAS GRANDES OPÇÕES DO PLANO/PLANO PLURIANUAL DE INVESTIMENTOS E PLANO DE AÇÕES MUNICIPAIS 2017

No eixo Gerir, o investimento na intervenção em edifícios municipais designadamente no bairro do Casal da Boba com a preparação de um projeto de melhoria do desempenho energético que se pretende inovador, emblemático e capaz de captar financiamento ao avultado investimento implicado, no quadro do quadro comunitário de apoio em curso

No eixo Intervir, sublinham-se os investimentos na qualificação de áreas que, pela sua localização ou natureza emblemática, possam constituir motores de qualificação da imagem e vivência da Cidade a passo da aposta na modernização do Mercado Municipal da Mina.


Já no eixo Dinamizar, aquele que constitui a pedra de toque de toda a estratégia, reforça-se a forte aposta no incentivo à realização de obras particulares tanto pelo lado da despesa – mediante as subvenções diretas à reabilitação, como no lado da receita – através dos benefícios e isenções fiscais (em impostos e taxas que geram receita municipal) concedidos. Destaca-se ainda a criação de um programa específico e de apoio reforçado com o intuito de alavancar a reabilitação de edifícios particulares sitos na área de influência da zona estratégica da Venda Nova / Falagueira.

A complementaridade entre a ação do município e a iniciativa dos munícipes é, pois, entendida como essencial à sustentabilidade das políticas de reabilitação urbana prosseguidas e dinamizadas pelo Município.

A melhoria sistemática das condições de habitabilidade dos residentes e a integração sócio-urbanística das áreas urbanas com forte incidência de problemas de insucesso escolar e abandono precoce do sistema de ensino, de baixas qualificações profissionais, de pobreza e de exclusão social constituem a matriz estratégica de ações para o reforço da coesão territorial e social e, nessa medida, emergem como eixos centrais da atuação municipal na promoção da igualdade de oportunidades no acesso ao conforto urbano, ao mercado de trabalho e aos serviços sociais, culturais e urbanos.

O desenvolvimento da primeira fase do PER permitiu melhorar as condições materiais de vida de milhares de pessoas o que, por si só, é da maior importância na medida em que corresponde à concretização de um direito básico de cidadania. Contudo, é necessário prosseguir, nestas áreas urbanas habitadas por estratos sociais particularmente vulneráveis, projetos que contribuam para a inclusão social de modo sustentado.

É neste contexto que a Câmara intervém ativamente, como facilitador de processos de concertação de atores, na definição e na criação de condições para o aprofundamento de projetos



de intervenção socioeconómica e comunitária, nomeadamente, no Casal da Boba, Casal da Mira , Casal do Silva e Zambujal.

## 2.

As elevadas taxas de retenção e abandono escolar, a elevada taxa de população residente, com mais de 15 anos, sem um nível de escolaridade completo, a grande diversidade cultural presente nas escolas do concelho, a par com o aumento da escolaridade obrigatória dos 9 para os 12 anos constituem desafios que obrigam a um maior rigor e exigência nos processos e projetos educativos e avaliação dos resultados.

A preocupação central que estrutura a ação municipal neste domínio consiste na identificação de respostas qualificadas para que o trabalho desenvolvido promova a melhoria dos resultados escolares, incentivando o prosseguimento de estudos e/ou a qualificação profissional, como estratégia central para a redução das elevadas taxas de retenção e abandono escolar, elevação dos níveis de escolaridade da população residente, com mais de 15 anos.

*É no contexto deste quadro de referência que as GOP's 2017 consagram a(o):*



- Elaboração do diagnóstico educativo municipal, com enfoque em: a) território e demografia, b) caracterização sócio-económica da população, c) oferta educativa e cultural e d) desempenho e população escolar, para construção do Plano Estratégico Educativo Municipal da Amadora, enquanto documento estratégico e instrumento privilegiado na definição de uma política educativa local e no planeamento estratégico e sustentado da educação, assumindo-se assim como um elemento catalisador e regulador da ação educativa e formativa concelhia.
- Implementação do contrato interadministrativo de delegação de competências celebrado com o ME, explorando e avaliando as potencialidades deste projeto-piloto assente num trabalho de proximidade, num território com tantos desafios em termos de resultados escolares, enquanto ponto de referência para um modelo de gestão articulado e integrado na educação no território municipal, com vista à otimização de recursos, melhor organização na gestão da oferta formativa existente no Concelho, melhoria dos resultados escolares e do desempenho escolar nas Escolas abrangidas.
- Construção de um plano concelhio da rede de oferta formativa coerente, concertado e ajustado às necessidades e potencialidades do tecido empresarial local e estruturação de uma estratégia concelhia de orientação vocacional desenvolvida pelos serviços de psicologia e

orientação dos agrupamentos de escolas. Incrementar as qualificações formativas e laborais dos jovens e adultos elevando o nível de certificação académica e profissional da população e conseqüentemente as taxas de produtividade.

- Monitorização dos resultados escolares no município com vista à identificação dos pontos críticos e fatores de risco que interferem nos resultados escolares e à adoção de novos instrumentos de planeamento estratégico.
- Manutenção e promoção do estabelecimento de redes colaborativas envolvendo diferentes atores, tais como autarquias, escolas e investigadores, que cooperam e trocam experiências para a construção de modelos de desenvolvimento educativo. Identificação de boas práticas de sala de aula, com enfoque nas três áreas prioritárias de intervenção localmente identificadas: Articulação entre ciclos, melhoria dos processos de ensino-aprendizagem ao nível do português e da matemática e promoção da disciplina.

É neste quadro que, no âmbito do projeto ESCXEL está previsto o reforço do investimento nas novas tecnologias no sentido da disponibilização progressiva nos espaços de aprendizagem/salas de aula.

- Promoção de uma resposta adequada às necessidades de todas as crianças e jovens dos estabelecimentos de educação e ensino da rede pública, com enfoque para a inclusão de crianças com Necessidades Educativas Especiais de carácter permanente, diligenciando e atuando nas seguintes vertentes: Diagnóstico concelhio anual das crianças com Necessidades Educativas Especiais com mobilidade condicionada e/ou outras problemáticas limitativas específicas que limitem a sua participação nas atividades diárias com vista à autorização por parte da DGEstE de colocação extraordinária, no Ensino Pré-Escolar, de Assistentes Operacionais para apoio a estas crianças; Diagnóstico concelhio das crianças com NEE de carácter permanente nas áreas da Multideficiência e Espectro do Autismo integradas nas Unidades de 1º, 2º, 3º ciclos do Ensino Básico e Ensino Secundário existentes no concelho e as que possam beneficiar dessa integração para cada ano letivo, analisando a necessidade de implementação de novas Unidades e respetiva comparticipação financeira; Coordenação da Equipa Local de Intervenção Precoce (ELI Amadora).
- Incentivo ao desenvolvimento da crescente influência da Biblioteca Escolar enquanto Centro de Recursos e espaço por excelência de apoio ao desenvolvimento curricular, bem como incentivo à participação do próprio aluno no seu processo de aprendizagem. Desenvolvimento de competências leitoras e de aquisição de hábitos de leitura por parte dos alunos.





RELATÓRIO DAS GRANDES OPÇÕES DO PLANO/PLANO PLURIANUAL DE INVESTIMENTOS E PLANO DE AÇÕES MUNICIPAIS 2017


- Estruturação de uma estratégia concelhia de avaliação interna das aprendizagens dos alunos através da planificação e organização de atividades pedagógicas, de aprofundamento da articulação vertical de ciclos, de melhoria da comunicação interna e externa das escolas e, conseqüentemente de melhoria dos processos e dos resultados escolares.
- Criação de condições para generalização do acesso a recursos potencialmente inovadores no quadro de uma visão estratégica que, complementando os esforços já encetados no âmbito do Plano Tecnológico Municipal, tem como objetivo o apoio científico e pedagógico à conceção, implementação e avaliação de projetos destinados à integração das tecnologias digitais na vida das escolas, incluindo a recolha de informação baseada na investigação e que possa servir de base para traçar, de forma fundamentada, novos caminhos em direção à transformação qualitativa da educação na era digital.
- Desenvolvimento de programas que possibilitam a permanência dos alunos na escola, suportados no estabelecimento de parcerias locais que qualificando os tempos de permanência das crianças nas escolas, respondendo adequadamente às necessidades das famílias, garantindo a qualidade pedagógica adequada à faixa etária das crianças.
- O desenvolvimento de projetos de investimento na qualificação, tendo nomeadamente em vista ganhos de eficiência energética e conservação do parque escolar.

3.

As transformações demográficas ocorridas nos últimos anos tiveram implicações diretas na dinâmica social, nomeadamente, com a emergência de novos problemas sociais exigindo diferentes respostas de acordo com as necessidades da população. Nos últimos anos, verificou-se um aumento progressivo da população idosa no Município. De acordo com os dados definitivos do Censos 2011, incidência deste segmento da população no território ronda já os 18.7% o que, face a 2001, representa um acréscimo de quase cinco pontos percentuais.

As situações de precariedade económica e habitacional, a par do isolamento social e da solidão, fomentada pela debilidade dos laços familiares emergem de forma progressivamente acentuada e merecem atenção particular.

A intervenção social municipal orienta-se para políticas ativas de inclusão – coesão territorial e participação, de promoção e implementação do desenvolvimento social local, dirigidas à comunidade, em particular aos grupos mais vulneráveis da população em risco de exclusão social.



RELATÓRIO DAS GRANDES OPÇÕES DO PLANO/PLANO PLURIANUAL DE INVESTIMENTOS E PLANO DE AÇÕES MUNICIPAIS 2017

Através de uma metodologia assente no planeamento estratégico em que a atualização permanente do diagnóstico social permite identificar problemas e necessidades junto da comunidade e apostando numa forte articulação com parceiros públicos e privados e na mobilização do voluntariado são concretizados programas, projetos e atividades direcionados a vários grupos da população, numa perspetiva de otimização e rentabilização dos recursos disponíveis no território.

O acesso à igualdade de oportunidades dos munícipes e a promoção do direito de participação ativa na vida da comunidade é fundamental para combater desigualdades sociais, assim como é fundamental a adoção de uma perspetiva de género transversal a todas as políticas e contextos sócio organizacionais pelo que está a ser implementado no município um Plano Municipal para a Igualdade.


O envolvimento das Empresas sedeadas na Amadora nas estratégias municipais é fundamental para o sucesso das mesmas, pelo que para além do reconhecimento público através da distinção municipal Empresa Solidária será criado um Prémio para reconhecer Empresas que se destaquem ao nível da responsabilidade social junto da comunidade.

Uma das principais prioridades de intervenção tem o foco na população sénior tendo em conta o aumento do número de residentes com mais de 65 anos (18,7% do total da população) Maioritariamente constituído por população com idade superior a 75 anos, o que coloca novos desafios à intervenção social, por se tratar de um grupo bastante vulnerável, devido à precariedade económica, isolamento social e dependência.

Ao nível de políticas ativas para o combate à pobreza mantem-se os apoios financeiros pontuais a indivíduos/famílias através do Fundo para a Coesão Social.

A ação municipal é, em 2017, estruturada em torno dos seguintes vectores:

- - Implementação do Plano Estratégico para o Envelhecimento Sustentável;
- - Implementação de Plataforma de Gestão Integrada de Serviços Sociais e de Saúde;
- - Prosseguimento do investimento no Banco Municipal de Ajudas Técnicas;
- - Dinamização de projetos promotores de estilos de vida saudáveis e envelhecimento ativo;



Handwritten signatures and initials at the bottom of the page, including a box containing the number 12 and a signature.



RELATÓRIO DAS GRANDES OPÇÕES DO PLANO/PLANO PLURIANUAL DE INVESTIMENTOS E PLANO DE AÇÕES MUNICIPAIS 2017

- Execução dos contratos-programa celebrados entre o MA e a ARSLVT, tendo em vista a construção de duas Unidades de Saúde da Reboleira/Freguesia da Venteira e da Buraca/Freguesia das Águas Livres;
- - Intervenção ao nível do atendimento e acompanhamento social a grupos muito vulneráveis da população nomeadamente vítimas de violência doméstica, toxicodependentes e sem abrigo e situações de insalubridade.


***Reforçar a competitividade da cidade no contexto da região***

As tendências de evolução do tecido económico do concelho nas três últimas décadas articulam a importância relevante, mas decrescente da indústria, o papel crescente do comércio/serviços e a localização das atividades da construção civil em retração profunda.

Manteve-se, entre 1995 e 2012, a grande tendência para a atomização da base empresarial da Amadora e o peso das grandes empresas com mais de 500 pessoas ao serviço, cuja capacidade empregadora se reforçou, tendo-se registado uma progressiva regressão do peso da indústria transformadora.

A conclusão da obra do fecho da CRIL – IC 17 e a construção dos Nós da Damaia, da Falagueira/Estrada dos Salgados e de Benfica/Alfornelos, em 2010, bem como a criação das estações ferroviárias de Santa Cruz e a extensão da linha de metro até à Falagueira e da Reboleira (a concluir em 2016) alteraram as condições de acessibilidade intra e inter metropolitanas e, nessa medida, criaram as condições adequadas ao desenvolvimento dos projetos de revitalização / reestruturação da zona industrial da Venda Nova e de criação de um novo eixo de localização empresarial na Amadora.

A constituição de uma nova centralidade metropolitana na Zona Empresarial da Venda Nova / Falagueira apresenta-se como um projeto estratégico para a afirmação competitiva do município na região, sendo de reconhecer a viabilidade efetiva, apesar do contexto económico e financeiro retraído, de cenários de confluência de vontades entre atores públicos e privados diversos, tendo em vista o aprofundamento do processo de estabelecimento do quadro urbanístico dos processos de modernização do tecido económico e a dinamização de um “projeto de urbanização integrador das diversas intervenções e catalisador de recursos públicos e privados”.



A área territorial em causa apresenta singulares potencialidades para o desenvolvimento de um projeto urbanístico potenciador de uma nova centralidade metropolitana e da génese de um pólo de investimento qualificado no município e constituirá o projeto estratégico âncora para a reconfiguração funcional do município na segunda década do século XXI.

*No quadro atual de persistência de certos constrangimentos estruturais ao crescimento económico a par das novas dinâmicas económicas, urbanísticas e do mercado imobiliário que vão emergindo, são os seguintes os planos em que a ação do Município, em 2017, se concentrará:*

- Operacionalização de intervenções de regeneração em áreas específicas inserida numa lógica de regeneração progressiva da zona industrial da Venda Nova, de potenciação das vantagens locativas desta área face aos sistemas rodoviário e de transportes públicos e promoção do crescimento, favorecendo o sistema produtivo e a especialização inteligente da região, nomeadamente na Rua das Fontainhas (melhoria das condições de circulação pedonal) e entre a Elias Garcia e zona industrial (reabilitação do edificado com apoios e incentivos municipais) e na zona da Damaia de Baixo confinante com a zona industrial;
- Aprovação do Plano Estratégico para a Regeneração da Venda Nova;
- Dinamização da incubadora de start ups e de micro empresas – Amadora Inova;
- Elaboração do projeto de execução do eixo estruturante Venda Nova Falagueira e lançamento do processo de construção do troço prioritário desta nova via distribuidora (entre a Alfatom e o cruzamento com a Paiva Couceiro);
- Constituição, na sequência do Protocolo celebrado entre o município e diversas empresas instaladas na cidade, do Conselho Empresarial Sectorial do MA que visa “contribuir para a definição conjunta de estratégias de desenvolvimento tecnológico, inovação e promoção do emprego qualificado, delineando instrumentos que permitam desenvolver as medidas que viabilizem a revitalização do seu tecido económico e empresarial, fixando as empresas e captando mais investimento”.

### ***Promover a sustentabilidade ambiental***

A estruturação e a extensão muito expressiva das áreas de espaço verde público de forma contínua e articulada com outras redes urbanas como os equipamentos educativos, sociais, desportivos e a rede viária do município permitiu atingir uma capitação atual de 9 m<sup>2</sup> de área de espaços verdes por habitante.



RELATÓRIO DAS GRANDES OPÇÕES DO PLANO/PLANO PLURIANUAL DE INVESTIMENTOS E PLANO DE AÇÕES MUNICIPAIS 2017

A construção de espaços verdes, para além de melhorar esteticamente o espaço e a paisagem urbana, tem contribuído para encarar o ambiente urbano como um instrumento eficaz na construção da sustentabilidade. Os parques urbanos e jardins construídos, bem como os corredores verdes integrados no contínuo urbano têm vindo a constituir uma estrutura progressivamente interligada que promove a infiltração das águas pluviais e a drenagem atmosférica, com diminuição dos níveis de poluição e aumento do conforto bioclimático.

Subsistem com uma dimensão que, doravante, merecerá a nossa melhor atenção, problemas de sustentabilidade desta estrutura verde associados ao consumo do recurso água para rega e à natureza das espécies arbustivas, por vezes, altamente consumidoras de água e a exigir elevados níveis de operações de manutenção.

A prática de atividades hortícolas dentro das cidades tem tido uma franca expansão nos últimos anos, verificando-se a sua ocorrência um pouco por todo o lado, em particular nas áreas metropolitanas.


A estratégia municipal a implementar nesta matéria prossegue objetivos de aproveitamento de solos sem ocupação para atividades produtivas, incentivando a requalificação ambiental de terrenos abandonados, subaproveitados ou com uso inadequado com atividades socialmente úteis e em contacto com a natureza, de valorização do espírito comunitário na utilização e manutenção do espaço público, de desenvolvimento de uma governabilidade participativa e inclusiva e de fomento da biodiversidade.

O forte investimento municipal na rede de iluminação pública tem contribuído para tornar a cidade mais segura, melhorando claramente a perceção dos munícipes quanto a esta matéria e os níveis de cobertura atingidos têm um efeito dissuasor reconhecido.

Subsistem com uma dimensão que, doravante, merecerá a nossa melhor atenção, problemas de sustentabilidade desta rede associados aos elevados consumos de energia elétrica.

*São as seguintes as principais ações municipais no domínio das novas políticas de promoção da sustentabilidade ambiental a desenvolver em 2017:*

- Elaboração de planos/programas plurianuais para otimização da eficiência da rede de iluminação pública instalada;



Handwritten signatures and initials at the bottom of the page, including a box with the number 15 and a signature.

RELATÓRIO DAS GRANDES OPÇÕES DO PLANO/PLANO PLURIANUAL DE INVESTIMENTOS E PLANO DE AÇÕES MUNICIPAIS 2017

- Elaboração de planos/programas plurianuais para a redução dos consumos energéticos nos edifícios municipais maiores consumidores, designadamente em equipamentos escolares;
- Elaboração da Estratégia Energético Ambiental, nos domínios da energia e da água;
- Elaboração do Plano de Ação para a Energia Sustentável, no âmbito do Pacto dos Autarcas.

Ao nível da gestão de resíduos urbanos e em alinhamento com os objetivos e metas estabelecidos no Plano Estratégico para os Resíduos Urbanos (PERSU 2020), e para a área de intervenção da Valorsul, pretende-se implementar as seguintes medidas:

- Alargamento da rede de recolha seletiva de ecopontos, com o objetivo de promover uma maior proximidade do utilizador ao equipamento;
- Alargamento às fileiras do vidro e das embalagens de plástico e de metal do programa dedicado de recolha seletiva nos setores de comércio e serviços, em especial no canal Horeca.

No domínio da qualificação do espaço público e da mobilidade sustentável, destacam-se, em 2017, os seguintes planos de trabalho:

- Estruturação de uma rede de percursos pedonais, assegurando boas condições para as deslocações a pé entre as zonas de residência e os equipamentos públicos, os parques e jardins e os interfaces de transportes públicos, requalificando o espaço público e tornando-o inclusivo, sem barreiras arquitetónicas.
- Desenvolvimento de projetos de melhoria de acessibilidade em modos suaves – pedonal e ciclável, com ligações aos interfaces de transportes públicos e a polos geradores e atração de viagens;
- Execução de projetos de promoção dos modos suaves em alternativa ao transporte individual nas deslocações de curta distância, através da requalificação de percursos pedonais, melhorando as condições de circulação e de segurança através do alargamento de passeios, do rebaixamento de passadeiras, da substituição de pavimentos e da supressão de barreiras arquitetónicas;
- Criação de espaços públicos de qualidade e diversificados, com estacionamento e equipadas em função das necessidades dos diversos etários da população o que, subsidiariamente, contribui para o aumento das áreas de infiltração de água;



Handwritten signatures and initials at the bottom of the page, including a box with the number 16 and a signature.

- Elaboração de um regulamento das hortas urbanas quanto aos materiais a utilizar nas divisórias e armação do terreno, sebes vegetais, estacarias, instalações de apoio, sistemas de rega;

*Modernizar o quadro de gestão municipal, promovendo a qualidade dos serviços prestados e a aproximação da Câmara aos Cidadãos*

A “Sociedade do Conhecimento” em que vivemos é marcada pelos desenvolvimentos da ciência e da tecnologia, pela expansão dos fluxos de informação e das redes de comunicação transnacionais, pela globalização e pelo papel da informação como recurso estratégico das economias.


Emergem um novo paradigma dos métodos de gestão e novas formas de prestações de serviços potenciados pelas mudanças tecnológicas em curso e pela qualificação dos recursos humanos.

Este novo paradigma otimiza as condições para a obtenção de ganhos de eficiência e eficácia na prestação dos serviços públicos que são estratégicos para o reforço da competitividade da economia local e da elevação do padrão de qualidade da vida dos cidadãos.

A elevação da eficácia e da qualidade dos serviços prestados pela autarquia está associada, em grande medida, à melhoria da organização dos processos de trabalho e à adoção de novas ferramentas de gestão que, suportando a estruturação de um sistema de informação eletrónica sucessivamente mais consistente e extensivo, permitam otimizar os tempos de acesso à informação e criem as condições para a concentração da capacidade técnica e das competências municipais na resolução dos problemas de gestão da cidade, promovendo-a como uma cidade de qualidade para a vida dos cidadãos e dos agentes económicos.

A estratégia de modernização que a Câmara tem prosseguido, de forma sustentada, estrutura-se em torno de quatro grandes eixos:

- *Elevação da qualidade dos serviços prestados aos munícipes e às empresas*, o que pressupõe a simplificação dos procedimentos e a prestação de serviços, sempre que possível, por via eletrónica;
- *Melhoria do funcionamento dos serviços municipais*, de forma a alcançar uma maior eficiência de recursos e eficácia das políticas que a Câmara delibere prosseguir;



Handwritten signatures and initials at the bottom of the page, including a box with the number 17 and a signature.

RELATÓRIO DAS GRANDES OPÇÕES DO PLANO/PLANO PLURIANUAL DE INVESTIMENTOS E PLANO DE AÇÕES MUNICIPAIS 2017

- *Definição do quadro estratégico para a redução de custos com a utilização de ferramentas e software open source, licenciamento e comunicações, através da racionalização das comunicações de dados e voz;*
- *Aprofundamento do exercício da cidadania através do reforço da partilha da atividade da autarquia com os munícipes, o que implica a criação de canais para informação e prestação de contas aos cidadãos e o seu envolvimento na resolução dos problemas que os afetam.*

*Relevam-se as seguintes linhas de ação municipal no domínio da modernização da gestão municipal em 2017:*

- Certificação 27001 – Certificar com qualidade sob o referencial 27001:2013 o Sistema de Gestão da Segurança de Informação da CMA, pois esta é feita em duas partes, sendo que a segunda pode ocorrer em 2017 (início);
- Proceder à Renovação Tecnológica do Data Center do Edifício Paços do Concelho (Produção) e Biblioteca Piteira Santos (Disaster Recovery - DR), através duma solução de virtualização que inclua Servidores, Storage e Sistema de Backup;
- Implementação da Gestão Documental em dois Serviços (DHRU e DSU);
- Certificação Final sob o referencial 9001:2015 para os serviços existentes (o que implica adaptação do referencial 9001:2008)
- Disponibilizar internet wireless, ligado à rede publica da CMA, Amdnet em 4 edifícios da CMA, Recreios, Villa Park, Casa Aprígio Gomes e Gabinete de Formação
- Colocar Wireless em espaços públicos do Município (Parques, Praças e Ruas a definir)
- Desenvolvimento e Implementação da APP (disponível pelo Menos na App Store e no Google Play) Plataforma de comunicação da CMA Poder Divulgar Eventos, Alertas e Informações Importantes para os Munícipes.
- Implementação de uma plataforma informática web para gestão do SGI (Sistema de Gestão Integrado), anteriormente designado de SGQ, Sistema de Gestão da Qualidade;
- Operacionalização da nova solução de atendimento com agendamento, gestão de filas e Senha Web, com APP para marcação de senha e agendamento na App Store e Google Play;
- Criação do Site CMA em modo Responsive (para se adaptar aos vários dispositivos);
- Terminar a redundância de toda a Fibra Ótica Municipal;

RELATÓRIO DAS GRANDES OPÇÕES DO PLANO/PLANO PLURIANUAL DE INVESTIMENTOS E PLANO DE AÇÕES MUNICIPAIS 2017

- Promover a extensão dos Serviços *On-Line* para além dos já disponibilizados através das Plataformas da AMA (Agência para a Modernização Administrativa);
- Criação e Plataforma e Gestão de Ficheiros com Entidades Terceiras para a Revisão do PDM e outros Projetos conjuntos da CMA com entidades terceiras;

No que diz respeito ao *Aprofundamento do exercício da cidadania*, para além de alargar e melhorar os atuais canais de informação e prestação pública de contas, pretende-se promover processos que permitam, de uma forma organizada, reforçar as relações entre a Câmara e os munícipes no quadro de um modelo de governação da cidade que incentive a intervenção ativa, informada e responsável dos cidadãos, das empresas e de todos os atores locais.

Na ótica de fomento da democracia participativa através da adoção de práticas inovadoras de boa governação, de aproximação com os munícipes e da sua integração de uma forma direta no processo de tomada de decisão quanto à vida da cidade, a Câmara Municipal da Amadora promoveu, pela sétima vez, o Orçamento Participativo 2017.

O processo do OP 2017 decorreu no quadro dos seguintes pressupostos:

- Adoção de um modelo co-decisional, criando as condições para através da plataforma informática serem apresentadas propostas e, posteriormente, realizada votação das propostas a eleger;
- Definição de um nível de investimento/despesa direta a afetar ao OP de quinhentos mil euros para o período de 2 anos;
- Utilização da plataforma informática de apoio e tratamento de dados, com apresentação do conceito de OP, objetivos, destinatários e formas de participação, o qual permitiu a submissão direta de propostas por parte dos cidadãos e a votação das propostas;
- Consolidação na plataforma eletrónica de duas funcionalidades ao nível da votação (voto por sms gratuito e acompanhamento na hora da evolução da votação ao nível de cada proposta).

Na fase de apresentação de propostas foram submetidas 93 propostas, através da página do OP – <http://op.cm-amadora.pt>, as quais foram objeto de uma avaliação pelos serviços autárquicos quanto à sua exequibilidade técnica e ajustamento à dimensão financeira da edição.



RELATÓRIO DAS GRANDES OPÇÕES DO PLANO/PLANO PLURIANUAL DE INVESTIMENTOS E PLANO DE AÇÕES MUNICIPAIS 2017

Foram validadas e submetidas a votação 20 propostas, tendo sido registados 1811 votos, dos quais 338 por SMS grátis e 1473 online.

As 4 propostas mais votadas, a executar nos anos de 2017 e 2018, são as seguintes:

**Projectos / Acções Orçamento Participativo 2017**

Domínio de Intervenção	Obj Prg	Prj Acc	Ano	Tipo	N.º	Descrição da Acção	Freguesia	Dotação GOP 2017	Dotação GOP 2018	Dotação Total
Protecção Civil e Luta Contra Incêndios	1.2.1.	1301	2017	A	16	Uma nova VECL para os Bombeiros. Uma cidade mais segura! – Apoio Financeiro à Aquisição	Cidade	260.000,00 €	0,00 €	260.000,00 €
Desporto, Recreio e Lazer	2.5.2.	4101	2017	I	2	CEMA - Alfragide – Elaboração de Projeto, Execução de Obra e Instalação de Equipamentos	Alfragide	0,00 €	200.000,00 €	200.000,00 €
Protecção do Meio Ambiente e Conserv da Natureza	2.4.6.	0501	2017	I	3	Parque Infantil - Villa Park – Elaboração de Projecto e Execução das Obras	Venteira	0,00 €	30.000,00 €	30.000,00 €
Transportes Rodoviários	3.3.1.	0501	2017	I	4	Mobilidade Sustentável - Bicicletas de Uso Partilhado – Elaboração do Projeto e Instalação	Cidade	0,00 €	25.000,00 €	25.000,00 €


**Total** 260.000,00 € 255.000,00 € 515.000,00 €

A despesa total prevista referente ao OP 2017 que está refletida nas GOP's 2017 ascende a 515 000,00 € €, dos quais 260 000 euros integram a dotação total do ano e 255 000 euros estão previstos em 2018 (plurianualidade do orçamento municipal de 2017).

O compromisso para 2017, no que a esta matéria diz respeito, centra-se no aprofundamento do processo do Orçamento Participativo 2018 através do alargamento do período de participação, da introdução de novas metodologias que permitam uma interação direta e eletrónica entre os cidadãos/entidades e os serviços municipais e promovam a participação ativa de grupos sociais específicos.

## As Grandes Opções do Plano 2017 – PPI e PAM

O Município da Amadora tem, de modo sustentado, ao longo dos últimos anos, dado continuidade às políticas de desenvolvimento municipal nos termos do cumprimento da sua Missão sustentada na construção de uma cidade centrada nas pessoas que promove a coesão social, económica e territorial, mas também uma cidade orientada para a competitividade e a inovação no contexto metropolitano, no quadro de um desenvolvimento ambientalmente sustentável.





RELATÓRIO DAS GRANDES OPÇÕES DO PLANO/PLANO PLURIANUAL DE INVESTIMENTOS E PLANO DE AÇÕES MUNICIPAIS 2017

O reforço da coesão social e territorial da cidade e da competitividade do município no contexto regional, bem como a promoção da sustentabilidade ambiental constituem, pois, o referencial estratégico das Grandes Opções do Plano que representam, em 2017, uma despesa de 30 982 995 euros repartidos pelo Plano Plurianual de Investimentos (doravante designado por PPI) e pelo Plano de Ações Municipais (doravante designado por PAM) na proporção de 50,1% e 49,9%, respetivamente.

Verifica-se, quando comparadas as GOP's de 2017 e 2016 (dotações definidas), um aumento significativo da despesa PPI de 23 % e uma diminuição ligeira da despesa PAM de 1,8%.

A componente “dotação definida” do PAM representa 61,5 % da dotação total do PAM.


O PAM assegura, no seu conjunto, a continuidade da política municipal nos diversos domínios, dispondo a autarquia, considerando o montante previsional do saldo de gerência do ano económico corrente, de condições financeiras para reforçar orçamentalmente, na íntegra, durante o exercício, as ações parcialmente dotadas nos documentos previsionais (componente PAM – Dotação Não Definida).

O PPI resulta, por outro lado, da definição de prioridades nos diferentes domínios de intervenção municipal, no quadro da operacionalização da estratégia municipal de desenvolvimento do município e de uma gestão criteriosa, rigorosa e responsável dos meios financeiros da autarquia, por si só, bastante escassos em face da dimensão dos problemas económico-sociais e urbanísticos que, apesar de um esforço contínuo de investimento na resolução dos principais pontos críticos, ainda subsistem no Município.

A componente “dotação definida” do PPI representa 56,7 % da dotação total do PPI.

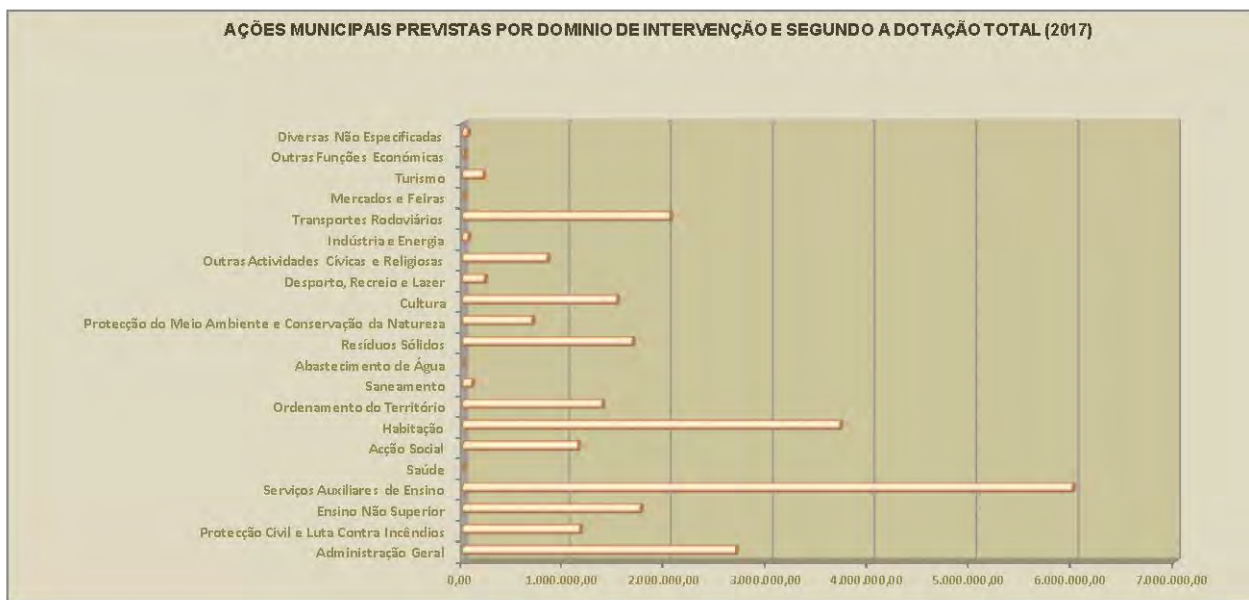
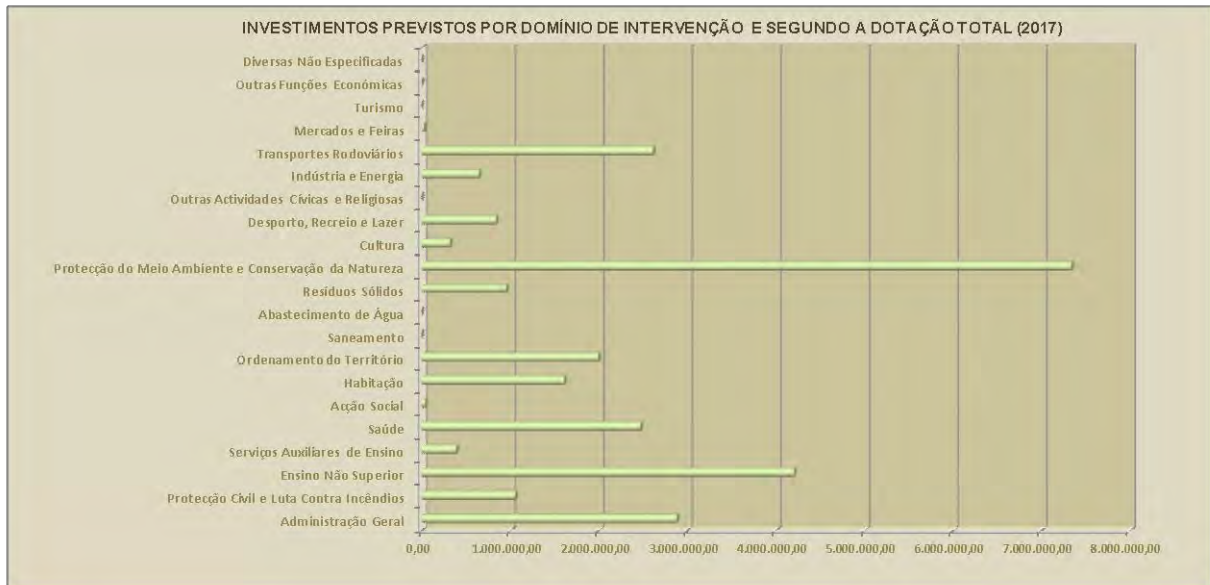
A autarquia dispõe, considerando o montante previsional do saldo de gerência do ano económico corrente, de condições financeiras para reforçar orçamentalmente, na íntegra, durante o exercício, as ações parcialmente dotadas nos documentos previsionais (componente PPI – Dotação Não Definida).

O conjunto de investimentos a lançar em 2017 abre um novo ciclo da ação municipal, desde já, com expressão financeira significativa no próximo triénio, perceptível na plurianualidade expressa no documento em apreço e tem em conta os financiamentos previstos a receber no âmbito do Acordo de Parceria Portugal 2020 (PT2020).



RELATÓRIO DAS GRANDES OPÇÕES DO PLANO/PLANO PLURIANUAL DE INVESTIMENTOS E PLANO DE AÇÕES MUNICIPAIS 2017

Os gráficos seguintes permitem aferir a distribuição dos investimentos e das ações municipais previstos para 2017, por domínio de intervenção e segundo a dotação global prevista.



Fonte: Plano Plurianual de Investimentos e Plano de Ações Municipais para 2017  
Tratamento D.F.

A análise conjunta dos presentes gráficos e do Quadro Resumo das GOP's,PPI e PAM 2017/ Dotação Total, segundo a classificação funcional permite tecer os seguintes comentários:

1. No plano das *ações municipais*:



- a) Os quatro domínios mais expressivos são os *Serviços Auxiliares de Ensino*, a *Habitação*, *Administração Geral* e os *Transportes Rodoviários*, com um montante total de despesa planeada (dotação definida e dotação a definir) que representa 23,8, 14,7, 10,7 e 8,1 % da dotação total de PAM (dotação definida e dotação a definir).



O conjunto de projetos e ações que integram o primeiro domínio asseguram o cumprimento das competências, nomeadamente as que decorrem do contrato interadministrativo recentemente celebrado com a tutela da educação e refletem as prioridades da autarquia em matéria do funcionamento dos vários equipamentos municipais e do apoio social e económico às famílias e às instituições do Município, designadamente, nos domínios da ação social escolar.

O conjunto de projetos e ações que integram o segundo programa concentram-se nos programas de apoio ao auto-realojamento e na conservação e beneficiação do parque habitacional municipal;


- b) A despesa planeada (ações com dotação definida e dotação a definir) no domínio dos *serviços auxiliares de ensino* representa cerca de trinta e dois por cento da despesa total PAM no agrupamento das funções sociais;
- c) A despesa planeada (ações com dotação definida e a definir) no domínio da *habitação* representa cerca de vinte por cento da despesa total PAM no agrupamento das funções sociais;
- d) A despesa planeada (ações com dotação definida e a definir) no domínio da *administração geral* representa cerca de setenta e dois por cento da despesa total PAM no agrupamento das funções gerais;
- e) A despesa planeada (ações com dotação definida e dotação a definir) no domínio dos *Transportes Rodoviários* representa cerca de oitenta e oito por cento da despesa total PAM no agrupamento das funções económicas.

2. No plano *dos investimentos*:

- a) A Proteção do Meio Ambiente e Conservação da Natureza / Espaço Público e Estrutura Verde, Ensino não Superior, Administração Geral e Transportes Rodoviários representam um maior peso no cômputo dos investimentos previstos para 2017 (dotação definida e a definir), respetivamente, na ordem dos vinte e sete por cento, quinze e onze por cento no segundo e terceiro domínios elencados, nove por cento e dez por cento no último;



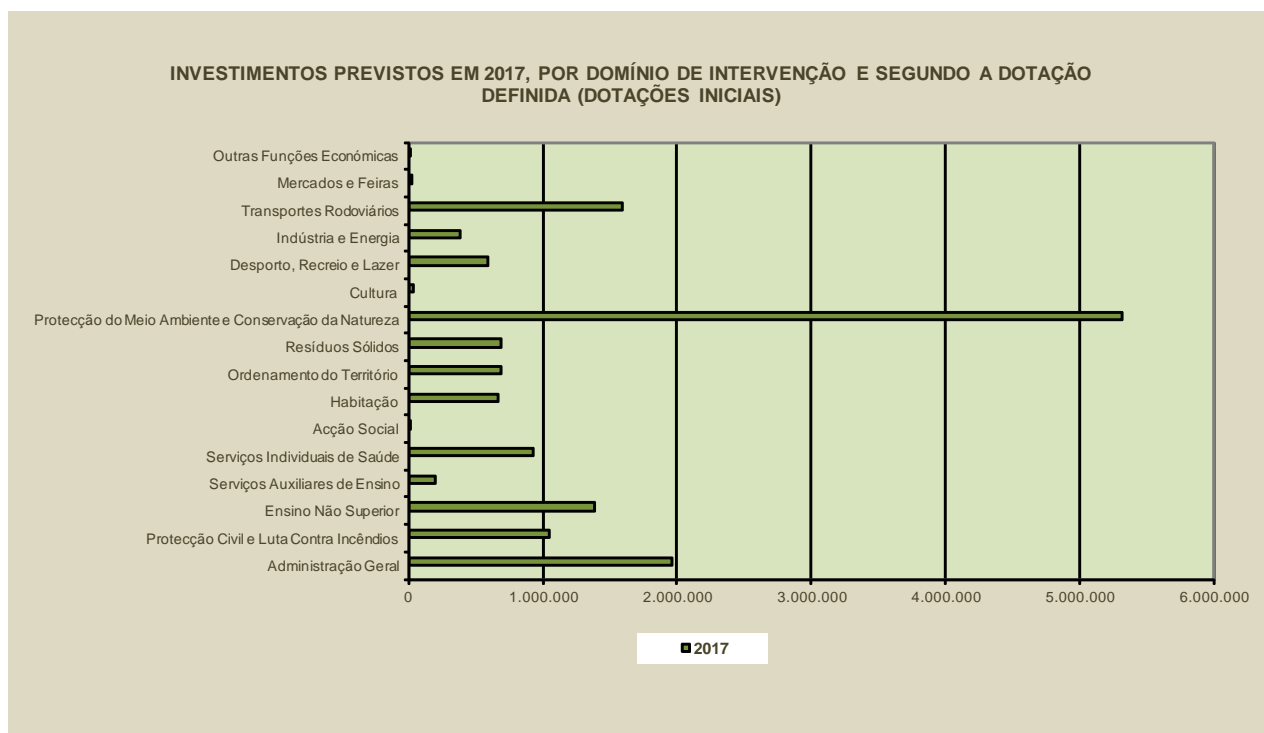
23





RELATÓRIO DAS GRANDES OPÇÕES DO PLANO/PLANO PLURIANUAL DE INVESTIMENTOS E PLANO DE AÇÕES MUNICIPAIS 2017

- b) A despesa planeada (ações com dotação definida e a definir) no domínio da Proteção do Meio Ambiente e Conservação da Natureza / Espaço Público representa cerca de trinta e seis por cento da despesa total PAM no agrupamento das funções sociais;
- c) A despesa planeada (ações com dotação definida e a definir) no domínio do *Ensino não Superior* representa cerca de vinte e um por cento da despesa total PAM no agrupamento das funções sociais;
- d) A despesa planeada (ações com dotação definida e a definir) no domínio da *Administração Geral* representa cerca de setenta e três por cento da despesa total PAM no agrupamento das funções gerais;
- e) A despesa planeada (ações com dotação definida e a definir) no domínio dos *Transportes Rodoviários* representa cerca de oitenta por cento da despesa total PAM no agrupamento das funções económicas.



Fonte: Plano Plurianual de Investimentos 2017  
Tratamento DF.

A análise, na ótica orçamental, do Quadro Resumo que integra o **Plano Plurianual de Investimentos 2017** (refletido na figura anterior) evidencia, por ordem decrescente das dotações definidas, **as seguintes prioridades, segundo os diversos domínios:**





RELATÓRIO DAS GRANDES OPÇÕES DO PLANO/PLANO PLURIANUAL DE INVESTIMENTOS E PLANO DE AÇÕES MUNICIPAIS 2017


- ◆ *Proteção do Meio Ambiente e Conservação da Natureza / Espaço Público* que representa cerca de trinta e quatro por cento do investimento programado e contempla, entre outros, a prossecução do processo de requalificação de espaços urbanos territorialmente dispersos (582 581 €) e dos parques infantis (133 162€), a finalização do conjunto de intervenções decorrentes do Orçamento Participativo 2014/2015 e a execução das intervenções aprovadas no quadro do Orçamento Participativo 2016 que, em conjunto, absorvem treze por cento da despesa orçamentada no objetivo, bem como a intervenção de qualificação do espaço público no Neudel e na Urbiargus, em substituição dos promotores que representa trinta e um por cento do investimento no objetivo, a criação do Parque Desportivo e Cultural da Boba (717 347€) e a Fonte das Avencas (579 974€).



Fonte: Plano Plurianual de Investimentos 2017

Tratamento DF.

- ◆ *Administração Geral* onde se concentra cerca de treze por cento dos investimentos orçamentados, dos quais se destaca a construção dos balneários nas Oficinas Municipais, a participação no Fundo de Apoio Municipal (FAM) e a modernização da administração municipal) que justificam, respetivamente 52, 26 e 19% do investimento dotado neste domínio;





RELATÓRIO DAS GRANDES OPÇÕES DO PLANO/PLANO PLURIANUAL DE INVESTIMENTOS E PLANO DE AÇÕES MUNICIPAIS 2017

- ◆ *Transportes Rodoviários* que absorve dez por cento dos projetos orçamentados em investimento, dos quais se destacam pela sua dimensão financeira, os Projetos de melhoria de acessibilidade de modos suaves aos interfaces de transportes públicos e qualificação de percursos pedonais e a qualificação e reperfilamento de vários eixos viários ed áreas envolventes;
- ◆ *Educação/Ensino Não Superior* (nove por cento do investimento total orçamentado) acolhe um conjunto diversificado de investimentos de qualificação do parque escolar municipal que, em conjunto, perfazem um montante de investimento da ordem dos duzentos e quarenta mil euros e o lançamento de um plano plurianual de investimento na eficiência energética das EB 2+3 que, em 2017, atinge o montante de 1,1 milhões de euros.



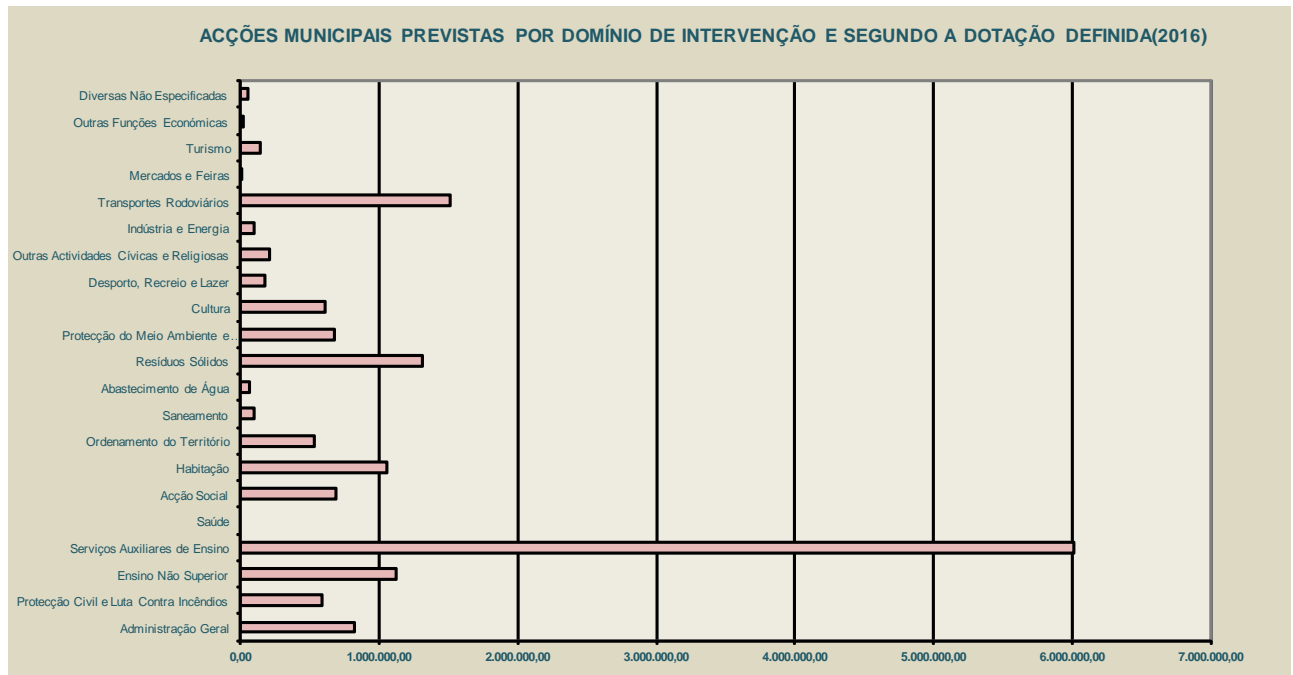
Fonte: Plano Plurianual de Investimentos 2017  
Tratamento DF.

A análise, na ótica orçamental, do Quadro Resumo que integra o **Plano de Ações Municipais 2017** (refletido na figura seguinte) evidencia, por ordem decrescente das dotações orçamentais, **as seguintes prioridades, segundo os diversos domínios:**





RELATÓRIO DAS GRANDES OPÇÕES DO PLANO/PLANO PLURIANUAL DE INVESTIMENTOS E PLANO DE AÇÕES MUNICIPAIS 2017



Fonte: Plano Plurianual de Investimentos e Plano de Ações Municipais para 2016  
Tratamento DF.


- A *Educação / Ensino Não Superior e Serviços Auxiliares de Ensino* representam, no conjunto dos dois domínios funcionais, cerca de quarenta e três por cento da despesa prevista ao nível do PAM, repartidos entre trinta e seis por cento nos Serviços Auxiliares de Ensino e sete por cento no Ensino Não Superior.

O subprograma “ensino não superior” engloba, nomeadamente, a conservação do parque escolar municipal (523 632 €) e o contrato programa com a Amadora Inova (345 000 €) os quais representam oitenta e um por cento da despesa neste domínio.

A opção de investir recursos avultados na manutenção e conservação do parque escolar é estratégica na medida em que assegura níveis de qualidade e conforto dos equipamentos escolares ajustados aos propósitos de qualificação da escola pública / escola a tempo inteiro.

Nesta medida, o município vai prosseguir a execução de um plano plurianual que consiste, no essencial, em garantir a realização anual de intervenções diversas no âmbito da remodelação, conservação e beneficiação do parque escolar;

O peso muito expressivo do segundo programa do domínio da Educação na despesa PAM resulta diretamente dos encargos, expurgadas as despesas com pessoal não docente que oneram apenas o orçamento de funcionamento, do Contrato interadministrativo de descentralização de





RELATÓRIO DAS GRANDES OPÇÕES DO PLANO/PLANO PLURIANUAL DE INVESTIMENTOS E PLANO DE AÇÕES MUNICIPAIS 2017

competências celebrado entre o ME e o MA, o qual totaliza 2,613 milhões de euros referentes a transferências para os agrupamentos escolares.

Salientam-se, ainda, no âmbito deste segundo programa os seguintes projetos mais significativos: a Ação Social Escolar, o Projeto “Escola a Tempo Inteiro”, a Gestão dos equipamentos de infância e do básico do 1º ciclo, o apoio ao desenvolvimento dos projetos educativos, o projeto “Aprender a Brincar” e o ESCXEL que mobilizam cerca de quarenta e oito por cento da despesa imputada diretamente e aproximadamente dezassete por cento da despesa total PAM;




Fonte: Plano de Ações Municipais 2017

Tratamento DF.

Sublinha-se a aposta da autarquia nos Projetos “Escola a Tempo Inteiro”, “Aprender a Brincar” e os “Projetos sócio-educativos” que, com uma dotação prevista a ultrapassar duzentos e sessenta e nove mil euros, absorve cinco por cento dos recursos afetos ao objetivo “Educação” e representa cerca de dois por cento da despesa corrente total de plano prevista.

A previsão da despesa no âmbito da organização e manutenção das cantinas escolares e suplemento alimentar (no montante de 2,189 milhões de euros), responsável por cerca de noventa por cento da despesa prevista para o projeto Ação Social Escolar, resulta da consolidação verificada ao nível do fornecimento das refeições escolares nas escolas básicas do

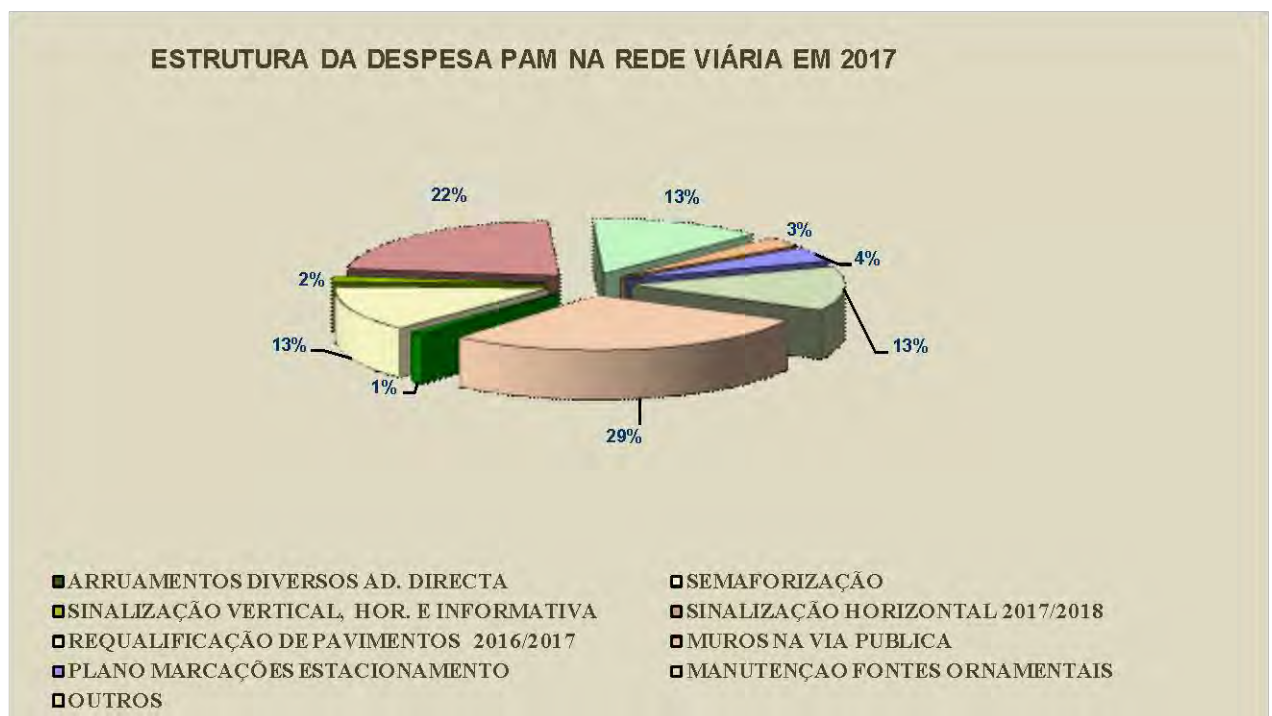




RELATÓRIO DAS GRANDES OPÇÕES DO PLANO/PLANO PLURIANUAL DE INVESTIMENTOS E PLANO DE AÇÕES MUNICIPAIS 2017

1º ciclo. De referir que este projeto absorve cerca de quarenta por cento da despesa corrente total prevista no domínio “Serviços Auxiliares de Ensino”.


- A área dos Transportes e Comunicações / Transportes Rodoviários com um peso da ordem dos onze por cento da despesa corrente inscrita no PAM, integra, designadamente, os Arruamentos Diversos (por Administração Direta), a Semaforização, a Sinalização Horizontal, Vertical e Informativa, a Reposição de Pavimentos, a conservação de muros instalados na via pública e a manutenção das fontes ornamentais totalizam no seu conjunto cerca de um milhão e seiscentos mil euros e representam 99 % da despesa prevista no objetivo;



Fonte: Plano de Ações Municipais 2017

Tratamento DF.

- O domínio dos *RSU* são responsáveis por cerca de seis por cento da despesa corrente programada no plano de ações municipais;
- O domínio da *Habituação* absorve cerca de seis por cento da despesa corrente programada no plano de ações municipais, nomeadamente nos apoios financeiros ao Auto realojamento (quarenta e sete por cento deste domínio);
- O domínio da *Proteção do Meio Ambiente e Conservação da Natureza* absorve cerca de quatro por cento da despesa corrente programada no plano de ações municipais, sublinhando-se






RELATÓRIO DAS GRANDES OPÇÕES DO PLANO/PLANO PLURIANUAL DE INVESTIMENTOS E PLANO DE AÇÕES MUNICIPAIS 2017

que cerca de setenta e um por cento destes recursos estão alocados à manutenção dos espaços verdes, o que reflete claramente, à semelhança do que ocorre em outros domínios, a boa prática municipal de gestão de manter em boas condições de funcionamento e conforto todos os equipamentos e espaços públicos em que o município tem investido.

- A *Ação Social* absorve 4,8 por cento dos recursos financeiros alocados ao PAM, dos quais aproximadamente trinta por cento se concentram nos Programas AMASENIOR–VIVA+, AMASENIOR–LAZER e AMASENIOR–BEM ESTAR, apoio financeiro às IPPS gestoras de equipamentos sociais e Fundo de Coesão Municipal;

- O *Ordenamento do Território* justifica cerca de quatro por cento da despesa corrente de plano prevista repartida por intervenções diversas nos domínios do planeamento estratégico e da gestão da cidade numa lógica de reforço da coesão social e territorial e da competitividade da Cidade no contexto da região.







RELATÓRIO DAS GRANDES OPÇÕES DO PLANO/PLANO PLURIANUAL DE INVESTIMENTOS E PLANO DE AÇÕES MUNICIPAIS 2017



QUADRO RESUMO DAS GRANDES OPÇÕES DO PLANO, PLANO PLURIANUAL DE INVESTIMENTOS E PLANO DE ACTIVIDADES MUNICIPAIS 2017, SEGUNDO A CLASSIFICAÇÃO FUNCIONAL

(Und.: euro)

CLASSIFICAÇÃO FUNCIONAL			QUADRO RESUMO DAS GRANDES OPÇÕES DO PLANO, PLANO PLURIANUAL DE INVESTIMENTOS E PLANO DE AÇÕES MUNICIPAIS 2017, SEGUNDO A CLASSIFICAÇÃO FUNCIONAL														
1º	2º	3º	DESCRIÇÃO	PPI				PAM				GOP					
				DOTAÇÃO 2017				DOTAÇÃO 2017				DOTAÇÃO 2017					
				TOTAL	DEFINIDA	EST.	NÃO DEFINIDA	TOTAL	DEFINIDA	EST.	NÃO DEFINIDA	TOTAL	DEFINIDA	EST.	NÃO DEFINIDA		
1.			<b>FUNÇÕES GERAIS</b>														
1.	1.		1.1.1. Serviços Gerais de Administração Pública														
	1.	1.	1.1.1. Administração Geral	2.881.861,00	1.965.317,00	12,67	916.544,00	2.683.251,00	1.329.878,00	8,60	1.353.373,00	5.665.112,00	3.295.195,00	10,64	2.269.917,00		
	1.	2.	1.1.2. Segurança e Ordem Públicas														
	1.	2.	1.1.2. Protecção Civil e Luta Contra Incêndios	1.055.484,00	1.043.484,00	6,73	12.000,00	1.153.033,00	485.824,00	3,14	667.209,00	2.208.517,00	1.529.308,00	4,94	679.209,00		
			<b>Total da Função 1</b>	<b>3.937.345,00</b>	<b>3.008.801,00</b>	<b>19,39</b>	<b>928.544,00</b>	<b>3.836.284,00</b>	<b>1.815.702,00</b>	<b>11,74</b>	<b>2.020.582,00</b>	<b>7.773.629,00</b>	<b>4.824.503,00</b>	<b>15,57</b>	<b>2.949.126,00</b>		
2.			<b>FUNÇÕES SOCIAIS</b>														
2.	1.		2.1. Educação														
	2.	1.	2.1.1. Ensino Não Superior	4.202.713,00	1.382.503,00	8,91	2.820.210,00	1.746.908,00	1.068.422,00	6,91	678.486,00	5.949.621,00	2.450.925,00	7,91	3.498.696,00		
	2.	1.	2.1.2. Serviços Auxiliares de Ensino	390.770,00	196.770,00	1,27	194.000,00	5.990.513,00	5.520.163,00	35,68	470.350,00	6.381.283,00	5.716.933,00	18,45	664.350,00		
	2.	0.	2.1.0. Saúde														
	2.	1.	2.1.1. Serviços Individuais de Saúde	2.471.308,00	932.108,00	6,01	1.539.200,00	0,00	0,00	0,00	0,00	2.471.308,00	932.108,00	3,01	1.539.200,00		
	2.	3.	2.3. Segurança e Acções Sociais														
	2.	3.	2.3.2. Acção Social	41.185,00	6.185,00	0,04	35.000,00	1.131.991,00	744.408,00	4,81	387.583,00	1.173.176,00	750.593,00	2,42	422.583,00		
	2.	0.	2.4. Habitação e Serviços Colectivos					0,00									
	2.	4.	2.4.1. Habitação	1.608.424,00	668.424,00	4,31	940.000,00	3.707.821,00	929.100,00	6,01	2.778.721,00	5.316.245,00	1.597.524,00	5,16	3.718.721,00		
	2.	4.	2.4.2. Ordenamento do Território	1.994.274,00	691.687,00	4,46	1.302.587,00	1.372.346,00	613.746,00	3,97	758.600,00	3.366.620,00	1.305.433,00	4,21	2.061.187,00		
	2.	4.	2.4.3. Saneamento	0,00	0,00		0,00	91.879,00	91.879,00	0,59	0,00	91.879,00	91.879,00	0,30	0,00		
	2.	4.	2.4.4. Abastecimento de Água	0,00	0,00		0,00	0,00	0,00	0,00	0,00	0,00	0,00	0,00			
	2.	4.	2.4.5. Resíduos Sólidos	956.407,00	683.447,00	4,41	272.960,00	1.688.636,00	953.596,00	6,16	715.040,00	2.625.043,00	1.637.043,00	5,28	988.000,00		
	2.	4.	2.4.6. Protecção do Meio Ambiente e Conservação da Natureza	7.336.644,00	5.316.592,00	34,27	2.020.052,00	684.250,00	553.812,00	3,58	130.438,00	8.020.894,00	5.870.404,00	18,95	2.150.490,00		
	2.	0.	2.5. Serviços Culturais, Recreativos e Religiosos					0,00									
	2.	5.	2.5.1. Cultura	319.317,00	38.817,00	0,25	280.500,00	1.515.017,00	855.342,00	5,53	659.675,00	1.834.334,00	894.159,00	2,89	940.175,00		
	2.	5.	2.5.2. Desporto, Recreio e Lazer	839.176,00	594.826,00	3,83	244.350,00	217.707,00	129.885,00	0,84	87.822,00	1.056.883,00	724.711,00	2,34	332.172,00		
	2.	5.	2.5.3. Outras Actividades Cívicas e Religiosas	0,00				832.865,00	370.365,00	2,39	462.500,00	832.865,00	370.365,00	1,20	462.500,00		
			<b>Total da Função 2</b>	<b>20.160.218,00</b>	<b>10.511.359,00</b>	<b>67,76</b>	<b>9.648.859,00</b>	<b>18.959.933,00</b>	<b>11.830.718,00</b>	<b>76,48</b>	<b>7.129.215,00</b>	<b>39.120.151,00</b>	<b>22.342.077,00</b>	<b>72,11</b>	<b>16.778.074,00</b>		
3.			<b>FUNÇÕES ECONÓMICAS</b>														
3.	2.	0.	3.2. Indústria e Energia	644.788,00	379.788,00	2,45	265.000,00	54.260,00	54.260,00	0,35	0,00	699.048,00	434.048,00	1,40	265.000,00		
	3.	0.	3.3. Transportes e Comunicações														
	3.	3.	3.3.1. Transportes Rodoviários	2.611.179,00	1.589.559,00	10,25	1.021.620,00	2.038.895,00	1.629.127,00	10,53	409.768,00	4.650.074,00	3.218.686,00	10,39	1.431.388,00		
	3.	0.	3.4. Comércio e Turismo														
	3.	4.	3.4.1. Mercados e Feiras	26.526,00	23.026,00	0,15	3.500,00	3.500,00	1.000,00	0,01	2.500,00	30.026,00	24.026,00	0,08	6.000,00		
	3.	4.	3.4.2. Turismo	0,00				200.991,00	72.039,00	0,47	128.952,00	200.991,00	72.039,00	0,23	128.952,00		
	3.	5.	3.5.0. Outras Funções Económicas	800,00	800,00	0,01	0,00	20.101,00	18.101,00	0,12	2.000,00	20.901,00	18.901,00	0,06	2.000,00		
			<b>Total da Função 3</b>	<b>3.283.293,00</b>	<b>1.993.173,00</b>	<b>12,85</b>	<b>1.290.120,00</b>	<b>2.317.747,00</b>	<b>1.774.527,00</b>	<b>11,47</b>	<b>543.220,00</b>	<b>5.601.040,00</b>	<b>3.767.700,00</b>	<b>12,16</b>	<b>1.833.340,00</b>		
4.			<b>OUTRAS FUNÇÕES</b>														
4.	3.	0.	4.3. Diversas Não Especificadas	0,00	0,00	0,00	0,00	48.715,00	48.715,00	0,31	0,00	48.715,00	48.715,00	0,16	0,00		
			<b>Total da Função 4</b>	<b>0,00</b>	<b>0,00</b>	<b>0,00</b>	<b>0,00</b>	<b>48.715,00</b>	<b>48.715,00</b>	<b>0,31</b>	<b>0,00</b>	<b>48.715,00</b>	<b>48.715,00</b>	<b>0,16</b>	<b>0,00</b>		
			<b>TOTAL GERAL</b>	<b>27.380.856,00</b>	<b>15.513.333,00</b>	<b>100,00</b>	<b>11.867.523,00</b>	<b>25.162.679,00</b>	<b>15.468.662,00</b>	<b>100,00</b>	<b>9.693.017,00</b>	<b>52.543.535,00</b>	<b>30.982.995,00</b>	<b>100,00</b>	<b>21.560.540,00</b>		

Fonte: Plano Plurianual de Investimentos, Plano de Actividades Municipais e Grandes Opções do Plano 2017

OBJETIVO	CÓDIGO DA CLASSIFIC. ECONÓMICA	CÓDIGO/ANO/TIPO/NUM. DO PROJ. ACÇÃO	DESCRIÇÃO	FORMA DE REALIZAÇÃO	FONTES DE FINANCIAMENTO			RESPON. SÁVEL	DATAS		REALIZADO		DESPESAS DE INVESTIMENTO (PREVISÃO)						TOTAL PREVISTO		
					AC	AA	FC		EX	INÍCIO	FIM	PAGAM. ATÉ 1-OUT-2016	PAGAM. PREV DE OUT-DEZ	ANO EM CURSO (FINANCIAMENTO)			ANOS SEGUINTE				
														TOTAL	DEFINIDO	NÃO DEFINIDO	2018	2019		2020	OUTROS
1.			Funções gerais								2.811.190,69	7.773.629,00	4.824.503,00	2.949.126,00	3.315.601,00	2.557.266,00	1.332.266,00	519.268,00	18.309.220,69		
1.1.			Serviços gerais de administração pública								1.922.757,53	5.565.112,00	3.295.195,00	2.269.917,00	2.169.183,00	1.710.848,00	575.848,00	519.268,00	12.463.016,53		
1.1.1.			Administração geral								1.922.757,53	5.565.112,00	3.295.195,00	2.269.917,00	2.169.183,00	1.710.848,00	575.848,00	519.268,00	12.463.016,53		
1.1.1.1.	01	2001	MODERNIZAÇÃO DA ADMINISTRAÇÃO MUNICIPAL								276.144,04	1.370.458,00	641.337,00	729.121,00	315.000,00	150.000,00			2.111.602,04		
1.1.1.1.	0101	2001	AQUISIÇÃO DE EQUIPAMENTO INFORMÁTICO, SOFTWARE E INSTALAÇÕES DE REDES								180.588,73	622.489,00	395.823,00	226.666,00	150.000,00	150.000,00			1.103.077,73		
1.1.1.1.	010101	2001 E 210	AQUISIÇÃO DE EQUIPAMENTO INFORMÁTICO, SOFTWARE E INSTALAÇÕES DE REDES	OUTRA			DMTIC	2016/01/01	2017/12/31	5	162.277,93	606.681,00		226.666,00	150.000,00	150.000,00			1.068.958,93		
1.1.1.1.	09/070107	010101											199.079,00								
1.1.1.1.	09/070108	010101											178.936,00								
1.1.1.1.	09/070109	010101											2.000,00								
1.1.1.1.	010102	2001 A 364	AQUISIÇÃO DE EQUIPAMENTO INFORMÁTICO, SOFTWARE E INSTALAÇÕES DE REDES	OUTRA			DMTIC	2016/01/01	2017/06/30	5	18.310,80	15.808,00							34.118,80		
1.1.1.1.	09/020108	010102											4.593,00								
1.1.1.1.	09/020115	010102											50,00								
1.1.1.1.	09/020117	010102											100,00								
1.1.1.1.	09/020121	010102											5.597,00								
1.1.1.1.	09/020203	010102											5.468,00								
1.1.1.1.	0102	2001 A 260	ASSESSORIAS AO PROJECTO DE MODERNIZAÇÃO DA OMA E À ÁREA ADMINISTRATIVA DE GESTÃO	OUTRA			DMTIC	2016/01/02	2018/12/31	5	5.444,80	589.159,00		502.455,00	50.000,00				644.603,80		
1.1.1.1.	09/020214	0102											86.704,00								
1.1.1.1.	09/020220	0102											149.932,00								
1.1.1.1.	09/020219	0104	CONSULTADORIA, ASSISTÊNCIA E FORMAÇÃO NA ÁREA INFORMÁTICA	OUTRA			DMTIC	2016/01/01	2018/12/31	5	90.110,51	149.932,00			115.000,00				355.042,51		
1.1.1.1.	0107	2009 E 35		OUTRA				2010/08/09	2010/08/09												
1.1.1.1.	0109	2015 E 69	AQUISIÇÃO DE UM SISTEMA DE GESTÃO DE ATENDIMENTO	OUTRA			DMTIC	2016/01/02	2017/09/05	5		8.878,00							8.878,00		
1.1.1.1.	09/070107	0109											3.600,00								
1.1.1.1.	09/070108	0109											5.278,00								
1.1.1.1.	0110	2015 A 47	OPERACIONALIZAÇÃO DO SISTEMA DE GESTÃO DE ATENDIMENTO	OUTRA			DMTIC	2016/01/02	2016/09/30												
1.1.1.1.	09/020121	0110																			
1.1.1.1.	09/020220	0110																			
1.1.1.1.	04	2001	PLANO DE ACTIVIDADES DE FORMAÇÃO								20.094,53	69.699,00	69.699,00						89.793,53		
1.1.1.1.	0401	2001	ORGANIZAÇÃO E DESENVOLVIMENTO DE AÇÕES DE FORMAÇÃO TÉCNICA NOS DOMÍNIOS ADMINISTRATIVO, INFORMÁTICO, JURÍDICO, DE GESTÃO E FORMAÇÃO OPERÁRIA								7.471,01	23.379,00	23.379,00						30.850,01		
1.1.1.1.	09/020215	040102	ORGANIZAÇÃO E DESENVOLVIMENTO DE AÇÕES DE FORMAÇÃO TÉCNICA NOS DOMÍNIOS ADMINISTRATIVO, INFORMÁTICO, JURÍDICO, DE GESTÃO E FORMAÇÃO OPERÁRIA	OUTRA			DMTIC	2016/06/01	2017/12/31	5	7.471,01	23.379,00	23.379,00						30.850,01		
1.1.1.1.	0402	2001 A 46	FREQUÊNCIA DE AÇÕES DE FORMAÇÃO EXTERNA	OUTRA			DMTIC	2016/06/01	2017/12/31	5	12.623,52	46.320,00							58.943,52		
1.1.1.1.	0102/020215	0402											35.011,00								
1.1.1.1.	02/020215	0402											1.020,00								
A TRANSPORTAR ...											296.238,57	1.440.157,00	700.747,00	729.121,00	315.000,00	150.000,00			2.201.395,57		



OBJETIVO	CÓDIGO DA CLASSIFIC. ECONÔMICA	CÓDIGO/ANO/TIPO/NUM. DO PROJ. AÇÃO	DESCRIÇÃO	FORMA DE REALIZAÇÃO	FONTE DE FINANCIAMENTO			RESPON. SÁVEL	DATAS		REALIZADO		DESPESAS DE INVESTIMENTO (PREVISÃO)						TOTAL PREVISTO				
					AC	AA	FC		EX	PAGAM. ATÉ 1-OUT-2016	PAGAM. PREV DE OUT-DEZ	ANO EM CURSO (FINANCIAMENTO)			ANOS SEGUINTE								
												TOTAL	DEFINIDO	NÃO DEFINIDO	2018	2019	2020	OUTROS					
																				INICIO	FIN		
a TRANSPORTAR ...											654.082,44		1.890.298,00	1.142.677,00	747.621,00	1.300.000,00	1.135.000,00			4.979.380,44			
1.1.1.1.		0809	2012	E	23	RECONSTRUÇÃO DE MOTORES DE VIATURAS, REVISÃO DE GRUAS E REPARAÇÃO GERAL DE SUPERSTRUTURAS	OUTRA			DASU/D	2017/01/02	2017/12/31	5			159.900,00		159.900,00				159.900,00	
1.1.1.1.	04/020203	0812	2015	A	7	REALIZAÇÃO DE OBRAS DE BENEFICIAÇÃO	EMPRESITADA			DASU/D	2016/01/02	2016/12/31	0			43.050,00		43.050,00				43.050,00	
1.1.1.1.		0813	2016	E	16	EXECUÇÃO DE OBRAS NO ESPAÇO OFICINAL	EMPRESITADA			DASU/D	2017/01/02	2017/12/31	5										
1.1.1.1.		09	2001			OFICINA DE SERVALHARIA										47.917,32		182.661,00	12.411,00	170.250,00		230.578,32	
1.1.1.1.		0902	2001	E	304	AQUISIÇÃO DE EQUIPAMENTO BÁSICO	OUTRA			DASU/D	2015/01/01	2016/12/31	5			1.302,25		1.000,00		1.000,00		2.302,25	
1.1.1.1.	04/020220	0907	2001	A	283	AQUISIÇÃO DE SERVIÇOS DE METALIZAÇÃO	OUTRA			DASU/D	2016/01/01	2016/12/31	5										
1.1.1.1.		0908	2001	A	441	AQUISIÇÃO DE MATERIAIS DIVERSOS	OUTRA			DASU/D	2014/06/30	2015/12/31	5			43.498,91		82.411,00		70.000,00		125.909,91	
1.1.1.1.	04/020101	0908	2001	A	441																		
1.1.1.1.	04/020117	0908	2001	A	441																		
1.1.1.1.	04/020121	0908	2001	A	441																		
1.1.1.1.	04/020203	0908	2001	A	441																		
1.1.1.1.	04/020220	0908	2001	A	441																		
1.1.1.1.		0910	2002	E	11	AQUISIÇÃO DE FERRAMENTAS DIVERSAS	OUTRA			DASU/D	2017/01/01	2017/12/31	5			500,00		500,00				500,00	
1.1.1.1.	04/020203	0911	2007	A	59	EXECUÇÃO DE VEDAÇÕES/PORTÕES/GRADEAMENTOS	OUTRA			DASU/D	2016/01/01	2016/12/31	5			40.100,00		40.100,00				40.100,00	
1.1.1.1.	06/020203	0913	2014	A	27	REPARAÇÃO DE CONTEINERES METÁLICOS	OUTRA			DOM/DA	2015/01/02	2015/12/31	5										
1.1.1.1.		0914	2014	E	26	AQUISIÇÃO DE EQUIPAMENTO ADMINISTRATIVO	OUTRA			DASU/D	2017/01/02	2017/12/31	5			3.096,16		1.000,00		1.000,00		4.096,16	
1.1.1.1.		0915	2016	E	17	AQUISIÇÃO E MONTAGEM DE DIVERSAS COMPONENTES DAS INFRAESTRUTURAS INSTALADAS	OUTRA			DASU/D	2017/01/02	2017/12/31	5			57.750,00		57.750,00				57.750,00	
1.1.1.1.		11	2001			INSTALAÇÕES MUNICIPAIS - OUTRAS										124.509,90		547.456,00	501.356,00	46.100,00	291.635,00		963.600,90
1.1.1.1.		1101	2001			EXECUÇÃO DE OBRAS DE MANUTENÇÃO POR EMPRESITADA										79.098,30		498.256,00	498.256,00	291.635,00		868.989,30	
1.1.1.1.		110101	2001	E	308		EMPRESITADA																
1.1.1.1.	06/020203	110103	2007	A	52	EXECUÇÃO DE OBRAS DE MANUTENÇÃO POR EMPRESITADA	EMPRESITADA			DOM/DM	2016/01/01	2018/12/31	5							170.000,00		170.000,00	
1.1.1.1.	0102/020220	110104	2010	A	74	AUDITORIA/INSPEÇÃO DE EQUIPAMENTOS	OUTRA			DOM/DM	2015/01/01	2016/06/30	5										
1.1.1.1.	0102/020203	110106	2013	A	10	CONSERVAÇÃO E BENEFICIAÇÃO DE EDIFÍCIOS MUNICIPAIS	EMPRESITADA			DOM/DC	2016/01/01	2018/12/31	5			79.098,30		498.256,00	498.256,00	121.635,00		688.989,30	
1.1.1.1.		110201	2008	E	37		EMPRESITADA																
1.1.1.1.		110202	2008	E	38		OUTRA																
1.1.1.1.		1103	2010	A	30		EMPRESITADA																
1.1.1.1.		1106	2001			ARQUIVO DO DAD NA PRAÇA DO TERAPAL										45.411,60						45.411,60	
1.1.1.1.		110601	2015	E	11	AQUISIÇÃO DE ARQUIVADORES	OUTRA			DAU						45.411,60						45.411,60	
1.1.1.1.	05/020203	1107	2015	A	27	REALIZAÇÃO DE OBRAS DE ADAPTAÇÃO PARA A INSTALAÇÃO DE DEPOSITO DE ACERVOS MUNICIPAIS	OUTRA			DEDS	2017/01/02	2017/12/31	5			100,00		100,00				100,00	
a TRANSPORTAR ...											826.509,66		2.779.265,00	1.653.444,00	1.120.821,00	1.591.635,00	1.135.000,00			6.327.408,66			

MUNICÍPIO DA AMADORA

OBJETIVO	CÓDIGO DA CLASSIFIC. ECONÓMICA	CÓDIGO/ANO/TIPO/NUM. DO PROJ. AÇÃO	DESCRIÇÃO	FORMA DE REALIZAÇÃO	FONTES DE FINANCIAMENTO			RESPON. SÁVEL	DATAS		REALIZADO		DESPESAS DE INVESTIMENTO (PREVISÃO)						TOTAL PREVISTO		
					AC	AA	FC		EX	PAGAM. ATÉ 1-OUT-2016	PAGAM. PREV DE OUT-DEZ	ANO EM CURSO (FINANCIAMENTO)			ANOS SEGUINTE						
												TOTAL	DEFINIDO	NÃO DEFINIDO	2018	2019	2020	OUTROS			
																				INICIO	FIN
a TRANSPORTAR ...												826.509,66		2.774.265,00	1.653.444,00	1.120.821,00	1.591.635,00	1.135.000,00			6.327.409,66
1.1.1.1.	05/07011002	1108	2016	E	66	ADQUISICÃO DE EQUIPAMENTO DIVERSO PARA DEPOSITO DE ACERVOS MUNICIPAIS	OUTRA		DEDS/D TO/DIE	2017/01/02	2017/12/31	5	49.100,00	3.000,00	46.100,00						49.100,00
1.1.1.1.	0102/020220	1109	2016	A	49	ELABORAÇÃO DE PLANOS DE SEGURANÇA				2010/08/06	2010/08/06										
1.1.1.1.		13	2001			EQUIPAMENTO PARA A ADMINISTRAÇÃO MUNICIPAL							1.515,36	2.660,00	2.660,00						4.175,36
1.1.1.1.	0102/070109	1301	2001	E	314	ADQUISICÃO DE EQUIPAMENTO DIVERSO	OUTRA		AD.MTM	2016/01/02	2017/12/31	5	1.515,36	2.660,00	2.660,00						4.175,36
1.1.1.1.		14	2001			EQUIPAMENTO PARA O DAG							5.999,94	2.239,00	2.239,00						8.238,94
1.1.1.1.	02/070109	1401	2001	E	315	ADQUISICÃO DE EQUIPAMENTO DIVERSO	OUTRA		DAG	2016/01/02	2017/12/31	5	5.999,94	1.058,00	1.058,00						7.057,94
1.1.1.1.	02/070109	1402	2001	E	316	ADQUISICÃO DE EQUIPAMENTO PARA O SSAT / SREM	OUTRA		DAG	2016/01/02	2017/12/31	5		1.181,00	1.181,00						1.181,00
1.1.1.1.		15	2001			EQUIPAMENTO PARA O DF							817,95	500,00	500,00						1.317,95
1.1.1.1.		1501	2001	E	319	ADQUISICÃO DE EQUIPAMENTO DIVERSO	OUTRA		DF	2017/01/02	2017/12/31	5	817,95	500,00	500,00						1.317,95
1.1.1.1.		16	2001			EQUIPAMENTO PARA O GTRP							902,21	1.000,00	1.000,00						1.902,21
1.1.1.1.		1601	2001	E	320	ADQUISICÃO DE EQUIPAMENTO DIVERSO	OUTRA		GTRP	2017/01/02	2017/12/31	5	902,21	1.000,00	1.000,00						1.902,21
1.1.1.1.		17	2001			EQUIPAMENTO PARA O DAU							329,64	500,00	500,00						829,64
1.1.1.1.		1701	2001	E	321	ADQUISICÃO DE EQUIPAMENTO DIVERSO	OUTRA		DAU	2017/01/01	2017/12/31	5	329,64	500,00	500,00						829,64
1.1.1.1.		19	2001			EQUIPAMENTO DHERU							122,84	1.599,00	1.599,00						1.721,84
1.1.1.1.	08/070109	1901	2001	E	325	ADQUISICÃO DE EQUIPAMENTO DIVERSO	OUTRA		DHERU	2016/01/01	2017/12/31	5	1.599,00	1.599,00							1.599,00
1.1.1.1.	08/020121	1902	2015	A	15	ADQUISICÃO DE EQUIPAMENTO DIVERSO				2010/09/05	2010/09/05		122,84								122,84
1.1.1.1.		20	2001			EQUIPAMENTO PARA O DASU							1.057,80	1.000,00	1.000,00						2.057,80
1.1.1.1.		2001	2001	E	326	ADQUISICÃO DE EQUIPAMENTO DIVERSO	OUTRA		DASU	2017/01/01	2017/12/31	5	1.057,80	1.000,00	1.000,00						2.057,80
1.1.1.1.		21	2001			EQUIPAMENTO PARA O DEDS							27.633,27	13.941,00	4.941,00	9.000,00	1.700,00				43.274,27
1.1.1.1.		2101	2001	E	328	ADQUISICÃO DE EQUIPAMENTO DIVERSO	OUTRA		DEDS	2016/01/01	2017/12/31	5	22.315,82	3.175,00	4.941,00	9.000,00	1.700,00				25.490,82
1.1.1.1.	05/070107	2101	2001	E	328										84,00						
1.1.1.1.	05/070109	2101	2001	E	328										1.000,00						
1.1.1.1.	05/07011002	2101	2001	E	328										591,00						
1.1.1.1.	05/020121	2105	2013	A	35	ADQUISICÃO DE OUTROS BENS	OUTRA		DEDS	2016/06/01	2017/12/31	5	1.002,94	500,00	500,00						1.502,94
1.1.1.1.	05/020203	2106	2011	A	52	CONSERVAÇÃO DE BENS	OUTRA		DEDS/D IE	2017/01/02	2017/12/31	5		100,00	100,00						100,00
1.1.1.1.	05/020220	2110	2015	A	11	ADQUISICÃO DE TRABALHOS ESPECIALIZADOS				2010/09/05	2010/09/05										
1.1.1.1.	05/020220	2111	2015	A	16	ADQUISICÃO DE TRABALHOS ESPECIALIZADOS	OUTRA		DEDS	2017/01/02	2017/12/31	0	3.366,51	500,00	500,00						3.866,51
1.1.1.1.	05/020219	2112	2016	A	36	MANUTENÇÃO DE SOFTWARE IN ARTE PREMITIV	OUTRA		DEDS	2016/08/06	2017/12/30	5	1.652,00	1.652,00		1.700,00					3.352,00
1.1.1.1.	05/020219	2113	2016	A	59	MARKETING DIGITAL							948,00	8.014,00	514,00	7.500,00					8.962,00
1.1.1.1.		22	2001			EQUIPAMENTO PARA O DOM							7.502,91	41.754,00	38.754,00	3.000,00					49.256,91
1.1.1.1.		2201	2001	E	331	ADQUISICÃO DE EQUIPAMENTO DIVERSO	OUTRA		DOM	2016/01/01	2017/12/31	5		13.666,00							13.666,00
1.1.1.1.	06/070107	2201	2001	E	331										12.608,00						
1.1.1.1.	06/070109	2201	2001	E	331										1.058,00						
a TRANSPORTAR ...												864.888,67		2.860.470,00	1.681.549,00	1.178.921,00	1.593.335,00	1.135.000,00			6.453.693,67

OBJETIVO	CÓDIGO DA CLASSIFIC. ECONÓMICA	CÓDIGO/ANO/TIPO/NUM. DO PROJ. ACÇÃO		DESCRIÇÃO	FORMA DE REALIZAÇÃO	FONTES DE FINANCIAMENTO			RESPON. SÁVEL	DATAS		REALIZADO		DESPESAS DE INVESTIMENTO (PREVISÃO)						TOTAL PREVISTO		
		AC	AA			FC	EX	INICIO		FIM	PAGAM. ATÉ 1-OUT-2016	PAGAM. PREV DE OUT-DEZ	ANO EM CURSO (FINANCIAMENTO)			ANOS SEGUINTE						
													TOTAL	DEFINIDO	NÃO DEFINIDO	2018	2019	2020	OUTROS			
a TRANSPORTAR ...													864.888,67		2.860.470,00	1.681.549,00	1.178.921,00	1.583.335,00	1.135.000,00			6.453.693,67
1.1.1.1.		2202	2001	1	332				DOM	2017/01/02	2017/12/31	5		1.000,00		1.000,00					1.000,00	
1.1.1.1.	06/07010602	2203	2006	A	38				DOM	2014/01/01	2014/12/31	5										
1.1.1.1.		2204	2001	E	334				DOM	2017/01/01	2017/12/31	5	4.498,74			2.000,00	2.000,00				6.498,74	
1.1.1.1.		2205	2001										3.004,17			25.088,00	25.088,00				28.092,17	
1.1.1.1.	06/070109	220501	2001	E	335				DOM	2016/01/01	2017/12/31	5		2.513,00		2.513,00					2.513,00	
1.1.1.1.		220502	2001	A	296				DOM/PE ST/DRG	2014/06/01	2015/12/31	5	3.004,17			22.575,00					25.579,17	
1.1.1.1.	06/020121	220502	2001	A	296											12.468,00						
1.1.1.1.	06/020203	220502	2001	A	296											10.107,00						
1.1.1.1.	06/020225	220502	2001	A	296																	
1.1.1.1.		27	2005										26.728,47			241.000,00	241.000,00	56.580,00	56.580,00	56.580,00	437.468,47	
1.1.1.1.		2701	2005	E	24				DRSU/D EM DOM	2017/01/02	2017/12/31	0	26.728,47			241.000,00	241.000,00	56.580,00	56.580,00	56.580,00	437.468,47	
1.1.1.1.		2702	2010	A	45				OUTRA													
1.1.1.1.		07	2006										764.013,48			1.325.437,00	1.068.441,00	256.996,00			2.089.440,48	
1.1.1.1.		0701	2006	A	15				OUTRA	2010/09/06	2010/09/06											
1.1.1.1.		0702	2008	E	26				EMPREITADA													
1.1.1.1.		0703	2007	E	13				OUTRA													
1.1.1.1.	06/07010301	0705	2012	E	5				EMPREITADA	DOM/DC E	2014/01/02	2017/03/30	4	753.706,22		81.369,00	81.369,00				835.075,22	
1.1.1.1.	06/07010301	0707	2014	E	17				EMPREITADA	DOM/DC E	2016/06/30	2017/12/30	0			928.255,00	928.255,00				928.255,00	
1.1.1.1.		0708	2014	E	18				EMPREITADA	DOM	2014/06/01	2016/12/30	0									
1.1.1.1.		0709	2014	A	52				OUTRA	DOM	2015/01/02	2017/03/30	5	8.636,76		145.586,00	100.368,00				154.222,76	
1.1.1.1.	04/020101	0709	2014	A	52											36.354,00						
1.1.1.1.	04/020121	0709	2014	A	52											1.147,00						
1.1.1.1.	04/020203	0709	2014	A	52											2.269,00						
1.1.1.1.	04/020218	0709	2014	A	52											875,00						
1.1.1.1.	04/020219	0709	2014	A	52											4.473,00						
1.1.1.1.	04/020220	0709	2014	A	52											100,00						
1.1.1.1.	04/070109	0710	2014	E	35				OUTRA	DOM	2016/01/02	2017/12/31	5	1.660,50		13.599,00	13.599,00				15.259,50	
a TRANSPORTAR ...													1.663.123,53		4.288.367,00	2.775.078,00	1.523.288,00	1.649.915,00	1.191.580,00	56.580,00		8.859.565,53

OBJETIVO	CÓDIGO DA CLASSIFIC. ECONÓMICA	CÓDIGO/ANO/TIPO/NUM. DO PROJ. ACÇÃO	DESCRIÇÃO	FORMA DE REALIZAÇÃO	FONTE DE FINANCIAMENTO			RESPON. SÁVEL	DATAS		REALIZADO		DESPESAS DE INVESTIMENTO (PREVISÃO)						TOTAL PREVISTO		
					AC	AA	FC		EX	PAGAM. ATÉ 1-OUT-2016	PAGAM. PREV DE OUT-DEZ	ANO EM CURSO (FINANCIAMENTO)			ANOS SEGUINTE						
												TOTAL	DEFINIDO	NÃO DEFINIDO	2018	2019	2020	OUTROS			
																				INICIO	FIN
a TRANSPORTAR ...											1.663.123,53		4.298.367,00	2.775.078,00	1.523.289,00	1.649.915,00	1.191.580,00	56.580,00		8.859.565,53	
1.1.1.	06/070101	0711	2015	17				AD.MUN	2017/01/02	2017/12/31	0		155.628,00		155.628,00						155.628,00
1.1.1.		0712	2015	17	59			DASU/D	2017/01/02	2017/12/31	5		1.000,00		1.000,00						1.000,00
1.1.1.		18	2011					EM					849,00		849,00						849,00
1.1.1.	09/070109	1801	2011	17	23			DMTIC	2014/01/01	2015/12/31	0		849,00		849,00						849,00
1.1.1.		1901	2013	17	1						1										
1.1.1.		2001	2014	18	41			DEBS/D	2013/06/30	2014/12/31	5										
1.1.1.		21	2015									259.634,00									259.634,00
1.1.1.	0102/090802	2101	2015	17	9			AD.MUN	2015/01/02	2021/12/31	5		259.634,00		259.634,00						259.634,00
1.1.1.		22	2016										590.000,00		590.000,00						590.000,00
1.1.1.		2201	2016	18	18			AD.MUN	2017/01/02	2017/12/31			590.000,00		590.000,00						590.000,00
1.2.												888.433,16		2.208.517,00	1.529.308,00	679.209,00	1.146.418,00	846.418,00	756.418,00		5.846.204,16
1.2.1.												888.433,16		2.208.517,00	1.529.308,00	679.209,00	1.146.418,00	846.418,00	756.418,00		5.846.204,16
1.2.1.		01	2001									631.269,74		756.418,00	378.209,00	378.209,00	756.418,00	756.418,00	756.418,00		3.656.941,74
1.2.1.	0102/040701	0101	2001	18	130			AD.MUN	2017/01/01	2017/12/31	5		631.269,74		756.418,00	378.209,00	378.209,00	756.418,00	756.418,00	756.418,00	3.656.941,74
1.2.1.		02	2001									33.603,75		48.539,00	48.539,00						82.142,75
1.2.1.	0102/040701	0201	2001	18	133			AD.MUN	2017/01/01	2017/12/31	5		33.603,75		48.539,00	48.539,00					82.142,75
1.2.1.		03	2001									12.344,89									12.344,89
1.2.1.		0301	2015	17	58			EM	2017/01/02	2017/12/31			2.691,86								2.691,86
1.2.1.		0302	2001	18	386			AD.MUN	2017/01/02	2017/12/31	5		3.997,50								3.997,50
1.2.1.		0304	2001	18	468			AD.MUN	2017/01/02	2017/12/31	5		3.373,88								3.373,88
1.2.1.		0305	2007	17	15																
1.2.1.		0306	2012	17	29			DOM/DE	2017/01/02	2017/12/31	0										
1.2.1.		0307	2012	17	41			M/PM	2017/01/02	2017/12/31			2.281,65								2.281,65
1.2.1.		04	2001									13.927,29		24.337,00	2.337,00	22.000,00					38.264,29
1.2.1.		0401	2001	17	408			SMPC	2017/01/02	2017/12/31	5		12.180,69		10.000,00	10.000,00					22.180,69
1.2.1.		0402	2001	17	410			SMPC	2017/01/02	2017/12/31	5		2.000,00		2.000,00						2.000,00
a TRANSPORTAR ...											2.612.156,60		6.382.369,00	3.721.943,00	2.660.126,00	2.925.601,00	2.467.266,00	1.332.266,00	519.268,00	16.238.626,60	

OBJETIVO	CÓDIGO DA CLASSIFIC. ECONÓMICA	CÓDIGO/ANO/TIPO/NUM. DO PROJ. ACÇÃO		DESCRIÇÃO	FORMA DE REALIZAÇÃO	FONTES DE FINANCIAMENTO			RESPON. SÁVEL	DATAS		REALIZADO		DESPESAS DE INVESTIMENTO (PREVISÃO)						TOTAL PREVISTO		
		AC	AA			FC	EX	INICIO		FIM	PAGAM. ATÉ 1-OUT-2016	PAGAM. PREV DE OUT-DEZ	ANO EM CURSO (FINANCIAMENTO)			ANOS SEGUINTE						
													TOTAL	DEFINIDO	NÃO DEFINIDO	2018	2019	2020	OUTROS			
a TRANSPORTAR ...													2.612.156,60	6.382.069,00	3.721.943,00	2.660.126,00	2.925.601,00	2.467.266,00	1.332.266,00	519.268,00	16.238.626,60	
1.2.1.		0403	2008	A	1				SMPC	2017/01/01	2017/12/31	5		5.000,00		5.000,00						5.000,00
1.2.1.		0404	2005	A	52				SMPC	2017/01/01	2017/12/31	5		1.000,00		1.000,00						1.000,00
1.2.1.		0406	2010	A	20				SMPC	2017/01/01	2017/12/31		1.746,60			4.000,00						8.083,60
1.2.1.	0102/020121	0408	2010	A	20											1.500,00						
1.2.1.	0102/020220	0408	2010	A	20											837,00						
1.2.1.		04	2002										6.419,75	18.940,00	4.940,00	14.000,00						25.359,75
1.2.1.		0405	2002	A	77				SMPC	2017/01/01	2017/12/02	5	4.772,12	12.435,00		10.000,00						17.207,12
1.2.1.	0102/020101	0405	2002	A	77											235,00						
1.2.1.	0102/020115	0405	2002	A	77											1.500,00						
1.2.1.	0102/020117	0405	2002	A	77											600,00						
1.2.1.	0102/020220	0405	2002	A	77											100,00						
1.2.1.	0102/020213	0406	2015	A	37				SPC	2017/01/02	2017/12/31	5	840,00	4.840,00		840,00	4.000,00					5.680,00
1.2.1.	0102/020220	0407	2016	A	28				DMTIC/SMPC	2016/08/06	2017/06/30	5	807,63	1.665,00	1.665,00							2.472,63
1.2.1.		01	2004										168.634,59									168.634,59
1.2.1.		0102	2015	A	36				ADM. MUNICI PAL	2017/01/02	2017/12/31											
1.2.1.		0103	2016	A	49				SPC				168.634,59									168.634,59
1.2.1.		07	2009											1.043.484,00	1.043.484,00							1.043.484,00
1.2.1.	0102/070115	0701	2009	E	11				DOM/DA IPEV/D MTC	2014/01/01	2017/12/31	1		1.043.484,00		1.043.484,00						1.043.484,00
1.2.1.		07	2012										20.045,36	28.611,00	28.611,00		90.000,00	90.000,00				228.656,36
1.2.1.		0701	2012	A	50																	
1.2.1.		0702	2013	A	33																	
1.2.1.	0102/020214	0703	2013	A	34				DOM/DA IPEV	2015/01/02	2017/06/30	1		8.610,00	8.610,00							8.610,00
1.2.1.	05/040701	0705	2015	A	31				DOM/DA IPEV	2016/01/02	2019/12/31	5	3.735,00	20.000,00	20.000,00		90.000,00	90.000,00				203.735,00
1.2.1.	0102/020220	0706	2015	A	46				DOM/DA IPEV	2015/01/02	2016/06/30		16.310,36	1,00	1,00							16.311,36
1.2.1.		08	2013											1.000,00	1.000,00							1.000,00
1.2.1.		0801	2013	A	22				SMPC	2017/01/02	2017/12/31	5		1.000,00								1.000,00
1.2.1.	0102/020220	0801	2013	A	22											500,00						
1.2.1.	0102/040701	0801	2013	A	22											500,00						
a TRANSPORTAR ...													2.809.002,90	7.486.441,00	4.802.315,00	2.684.126,00	3.015.601,00	2.557.266,00	1.332.266,00	519.268,00	17.719.844,90	



OBJETIVO	CÓDIGO DA CLASSIFIC. ECONÔMICA	CÓDIGO/ANO/TIPO/NUM. DO PROJ. AÇÃO	DESCRIÇÃO	FORMA DE REALIZAÇÃO	FONTE DE FINANCIAMENTO			RESPON. SÁVEL	DATAS		REALIZADO		DESPESAS DE INVESTIMENTO (PREVISÃO)						TOTAL PREVISTO		
					AC	AA	FC		EX	INICIO	FIM	PAGAM. ATÉ 1-OUT-2016	PAGAM. PREV DE OUT-DEZ	ANO EM CURSO (FINANCIAMENTO)			ANOS SEGUINTE				
														TOTAL	DEFINIDO	NÃO DEFINIDO	2018	2019		2020	OUTROS
a TRANSPORTAR ...											2.809.002,90	7.486.441,00	4.802.315,00	2.684.126,00	3.015.601,00	2.557.266,00	1.330.266,00	519.268,00	17.719.844,90		
1.2.1.1.		09	2016	AMADORA RESILIENTE								5.000,00		5.000,00					5.000,00		
1.2.1.1.		0901	2016	ORGANIZAÇÃO E REALIZAÇÃO DE CAMPANHA DE SENSIBILIZAÇÃO E INFORMAÇÃO	OUTRA			SPC	2017/01/02	2017/12/31	5	5.000,00		5.000,00					5.000,00		
1.2.1.1.		10	2016	PROJETO "FLOODS" - CUSTO BENEFICIO NA PREVENÇÃO DE INUNDAÇÕES								2.187,79	2.188,00	2.188,00					4.375,79		
1.2.1.1.	0102/020213	1001	2016	PARTICIPAÇÃO NA PLATAFORMA DE TRABALHO	OUTRA			SPC	2016/01/02	2017/12/31	5	2.187,79	2.188,00	2.188,00					4.375,79		
1.2.1.1.		1101	2016	APOIO FINANCEIRO À AQUISIÇÃO	OUTRA			AD.MUN I.													
1.2.1.1.		12	2016	PLANO MUNICIPAL DE ADAPTAÇÃO ÀS ALTERAÇÕES CLIMÁTICAS								20.000,00	20.000,00		300.000,00				320.000,00		
1.2.1.1.	04/020214	1201	2016	ELABORAÇÃO DO PLANO	OUTRA			DASU	2017/01/02	2019/12/30	5	20.000,00	20.000,00		300.000,00				320.000,00		
1.2.1.1.		13	2017	UMA NOVA VECI PARA OS BOMBEIROS. UMA CIDADE MAIS SEGURA//ORÇAMENTO PARTICIPATIVO 2017								260.000,00		260.000,00					260.000,00		
1.2.1.1.		1301	2017	APOIO FINANCEIRO À AQUISIÇÃO	OUTRA			AD.MUN I.	2017/01/02	2017/12/31	5	260.000,00		260.000,00					260.000,00		
2.				Funções sociais								12.199.133,94	39.120.151,00	22.342.077,00	16.778.074,00	15.097.540,00	5.900.541,00	948.835,00	73.266.200,94		
2.1.				Educação								5.625.310,73	12.330.904,00	8.167.858,00	4.163.046,00	6.320.240,00	2.170.709,00	208.835,00	27.255.398,73		
2.1.1.1.				Ensino não superior								1.752.913,75	5.949.621,00	2.450.925,00	3.498.636,00	4.129.199,00	357.000,00		12.188.733,75		
2.1.1.1.1.		01	2001	CENTROS DE INFÂNCIA MUNICIPAIS								109.342,32	316.370,00	177.370,00	139.000,00				425.712,32		
2.1.1.1.1.		0101	2001	GESTÃO								109.342,32	316.370,00	177.370,00	139.000,00				425.712,32		
2.1.1.1.1.	05/07011002	010101	2001	GESTÃO	OUTRA			DEBS/D IE	2017/01/01	2017/12/31	5	3.037,95	3.000,00	1.500,00	1.500,00				6.037,95		
2.1.1.1.1.		010102	2001	GESTÃO	OUTRA			DEBS/D IE	2016/01/01	2017/12/31	5	25.123,09	28.315,00						53.438,09		
2.1.1.1.1.	05/020105	010102	2001											5.348,00							
2.1.1.1.1.	05/020106	010102	2001											15.326,00							
2.1.1.1.1.	05/020108	010102	2001											50,00							
2.1.1.1.1.	05/020111	010102	2001											50,00							
2.1.1.1.1.	05/020113	010102	2001											500,00							
2.1.1.1.1.	05/020115	010102	2001											675,00							
2.1.1.1.1.	05/020120	010102	2001											639,00							
2.1.1.1.1.	05/020121	010102	2001											762,00							
2.1.1.1.1.	05/020203	010102	2001											2.188,00							
2.1.1.1.1.	05/020219	010102	2001											1.600,00							
2.1.1.1.1.	05/020220	010102	2001											1.177,00							
2.1.1.1.1.	05/040701	010104	2010	APOIO FINANCEIRO PARA CRECHES DE GESTÃO IPSS	OUTRA			DEBS/D IE	2016/01/01	2017/12/31	5	81.181,28	275.000,00	137.500,00	137.500,00				356.181,28		
2.1.1.1.1.	05/020203	010105	2015	REMODELÇÃO E ADAPTAÇÃO DE INSTALAÇÕES BOBA	EMPRESARIAL			DOM/DC E/DEBS	2016/06/30	2017/06/30	2	10.055,00	10.055,00						10.055,00		
2.1.1.1.1.		02	2001	CRECHE "A RÔMA"								1.854,19	1.750,00	1.000,00	750,00				3.604,19		
2.1.1.1.1.	05/07011002	0201	2001	AQUISIÇÃO DE EQUIPAMENTO	OUTRA			DEBS/D IE	2017/01/01	2017/12/31	5	250,00	250,00	250,00					250,00		
2.1.1.1.1.	05/020120	0202	2001	AQUISIÇÃO MATERIAL DIDÁTICO	OUTRA			DEBS/D IE	2017/01/01	2017/12/31	5	1.463,79	1.000,00	500,00	500,00				2.463,79		
2.1.1.1.1.		0203	2012		EMPRESARIAL																
2.1.1.1.1.	05/020203	0204	2015	FUNCIONAMENTO E DESENVOLVIMENTO	OUTRA			DEBS/D IE	2017/01/02	2017/12/31	5	390,40	500,00	250,00	250,00				890,40		
a TRANSPORTAR ...											2.922.387,20	8.091.749,00	5.002.873,00	3.088.876,00	3.315.601,00	2.557.266,00	1.330.266,00	519.268,00	18.738.537,20		

OBJETIVO	CÓDIGO DA CLASSIFIC. ECONÔMICA	CÓDIGO/ANO/TIPO/NUM. DO PROJ. AÇÃO		DESCRIÇÃO	FORMA DE REALIZAÇÃO	FONTE DE FINANCIAMENTO			RESPON SÁVEL	DATAS		REALIZADO		DESPESAS DE INVESTIMENTO (PREVISÃO)						TOTAL PREVISTO		
						AC	AA	FC		EX	INICIO	FIM	PAGAM. ATÉ 1-OUT-2016	PAGAM. PREV DE OUT-DEZ	ANO EM CURSO (FINANCIAMENTO)			ANOS SEGUINTE				
															TOTAL	DEFINIDO	NÃO DEFINIDO	2018	2019		2020	OUTROS
a TRANSPORTAR ...													2.922.387,20		8.091.749,00	5.002.873,00	3.088.876,00	3.315.601,00	2.557.266,00	1.330.266,00	519.268,00	18.738.537,20
2.1.1.1.		05	2001	JARDIM DE INFÂNCIA Nº 3 DA DAMIA (EX-JT DA DAMIA)								62.634,10								62.634,10		
2.1.1.1.		0501	2001	119	EMPRESITADA																	
2.1.1.1.		0502	2016	1167					DEBS/D	2016/01/02	2016/09/30	62.634,10								62.634,10		
2.1.1.1.		06	2001	JARDINS DE INFÂNCIA DA REDE PÚBLICA								4.549,13								23.999,13		
2.1.1.1.		0602	2001	115	OUTRA				DEBS/D	2017/01/02	2017/12/31		3.500,00	3.500,00						3.500,00		
2.1.1.1.		0605	2007	1149	OUTRA				DOM/DE	2016/01/01	2017/12/31	4.549,13								10.499,13		
2.1.1.1.	05/020203	0605	2007	1149																		
2.1.1.1.	05/020218	0605	2007	1149										1.000,00								
2.1.1.1.	05/020219	0605	2007	1149										138,00								
2.1.1.1.	05/020219	0605	2007	1149										4.812,00								
2.1.1.1.	05/020107	0607	2008	1153	OUTRA				DEBS/D	2016/01/01	2016/12/31		10.000,00	10.000,00						10.000,00		
2.1.1.1.		0701	2015	115	EMPRESITADA																	
2.1.1.1.		0802	2001	1115	EMPRESITADA					2010/08/01	2010/08/01											
2.1.1.1.		10	2001	E.B. 1/J.T. BRANDOA (EX-BRANDOA 2)								196.355,36								209.815,36		
2.1.1.1.	05/07010305	1002	2001	1119	EMPRESITADA				DOM/DE	2015/01/01	2016/09/30	196.355,36								209.815,36		
2.1.1.1.		12	2001	E.B. 1 ALICE LEITE (EX-BRANDOA 4)								51.060,28								51.060,28		
2.1.1.1.		1201	2006	116	EMPRESITADA					2010/06/25	2010/06/25											
2.1.1.1.	05/07010305	1203	2014	1128	EMPRESITADA				DOM/DE	2014/01/02	2016/06/30	51.060,28								51.060,28		
2.1.1.1.		2105	2005	1134	EMPRESITADA				DOM	2017/01/02	2017/12/31											
2.1.1.1.	05/07010305	2604	2009	1120	EMPRESITADA				DOM/DE	2015/01/02	2016/06/30											
2.1.1.1.		2701	2009	1125	EMPRESITADA					2010/08/09	2010/08/09											
2.1.1.1.		30	2001	E.B. 1/J.T. JOSÉ RUY (EX-REBOLEIRA 3)								74.243,56								339.243,56		
2.1.1.1.		3002	2001	1156	EMPRESITADA					2016/01/02	2016/12/31									265.000,00		
2.1.1.1.	05/07010305	3003	2015	1115	EMPRESITADA				DOM/DE	2015/01/02	2016/06/30	74.243,56								74.243,56		
2.1.1.1.		33	2001	CONSERVAÇÃO E BENEFICIAÇÃO DO PARQUE ESCOLAR MUNICIPAL								201.946,30					152.503,00			918.003,30		
2.1.1.1.		3301	2001	1162	EMPRESITADA					2010/08/01	2010/08/01											
2.1.1.1.	05/020203	3302	2001	1112	OUTRA				DEBS/D	2015/01/01	2015/12/31											
a TRANSPORTAR ...													3.311.229,63		8.389.459,00	5.022.283,00	3.367.376,00	3.315.601,00	2.557.266,00	1.330.266,00	519.268,00	19.425.289,63

OBJETIVO	CÓDIGO DA CLASSIFIC. ECONÓMICA	CÓDIGO/ANO/TIPO/NUM. DO PROJ. ACÇÃO		DESCRIÇÃO	FORMA DE REALIZAÇÃO	FONTE DE FINANCIAMENTO			RESPON. SÁVEL	DATAS		REALIZADO		DESPESAS DE INVESTIMENTO (PREVISÃO)						TOTAL PREVISTO				
		AC	AA			FC	EX	INICIO		FIM	PAGAM. ATÉ 1-OUT-2016	PAGAM. PREV DE OUT-DEZ	ANO EM CURSO (FINANCIAMENTO)			ANOS SEGUINTE								
													TOTAL	DEFINIDO	NÃO DEFINIDO	2018	2019	2020	OUTROS					
a TRANSPORTAR ...													3.311.229,63	8.389.659,00	5.022.283,00	3.367.376,00	3.315.601,00	2.557.266,00	1.330.266,00	519.268,00	19.425.289,63			
2.1.1.1.		3309	2003	a	68	CONSERVAÇÃO E BENEFICIAÇÃO	OUTRA			DOM/DE	2016/01/01	2018/12/31	5	201.946,30				152.503,00					878.081,30	
2.1.1.1.	05/020203	3309	2003	a	68					OS/DIE														
2.1.1.1.	05/020218	3309	2003	a	68					/DME														
2.1.1.1.	05/020219	3309	2003	a	68																			
2.1.1.1.	05/020203	3313	2011	a	58	CONSERVAÇÃO E MANUTENÇÃO DOS ESPAÇOS VERDES	EMPRESITADA			DEDS	2015/01/01	2015/12/31	5											
2.1.1.1.	05/07010305	3314	2015	a	66	EXECUÇÃO DE OBRAS DE BENEFICIAÇÃO PARA SUBSTITUIÇÃO DE COBERTURAS PARA EB/OT CONDES DA LOUSA	EMPRESITADA			DEDS/D	2015/06/30	2016/06/30	3											
2.1.1.1.	05/07010305	3315	2016	a	68	EXECUÇÃO DE OBRAS DE BENEFICIAÇÃO DE ARRANJOS EXTERIORES NA EB1/OT ALICE VIEIRA				DEDS	2010/08/06	2010/08/06		39.922,00	39.922,00								39.922,00	
2.1.1.1.	05/070115	3316	2016	a	69	IDENTIFICAÇÃO INSTITUCIONAL ESCOLAR				DEDS	2010/08/06	2010/08/06												
2.1.1.1.		<b>34</b>	2001			<b>AMADORA INOVA</b>								<b>777.960,38</b>										<b>1.800.396,38</b>
2.1.1.1.	05/05010101	3403	2003	a	40	APOIO FINANCEIRO NO ÂMBITO DO CONTRATO PROGRAMA	OUTRA			DEDS/D	2017/01/01	2018/12/31	5	345.000,00										1.084.200,00
2.1.1.1.		3404	2014	a	46	AQUISIÇÃO DE CAPITAL SOCIAL	OUTRA			DEDS	2015/01/02	2016/12/31	5											
2.1.1.1.	05/070115	3404	2014	a	46																			
2.1.1.1.	05/090701	3404	2014	a	46																			
2.1.1.1.	05/05010101	3405	2015	a	43	EQUILIBRIO DOS RESULTADOS					2015/06/01	2016/12/31		432.960,38										716.196,38
2.1.1.1.	05/07010305	3501	2001	a	69	EXECUÇÃO DE OBRAS DE REQUALIFICAÇÃO DO EDIFÍCIO PRÉ-ESCOLAR	EMPRESITADA			DOM/DI	2015/01/01	2015/12/31	6											
2.1.1.1.		4002	2010	a	5		EMPRESITADA				2010/10/29	2010/10/29												
2.1.1.1.	05/07010304	4201	2006	a	14	ELABORAÇÃO DO PROJECTO, EXECUÇÃO DA OBRA DE CONSTRUÇÃO E RESPECTIVA FISCALIZAÇÃO	OUTRA			DEDS/D	2010/08/06	2010/08/06	1											
2.1.1.1.		4302	2006	a	43		EMPRESITADA				2010/08/06	2010/08/06												
2.1.1.1.		4306	2009	a	42		OUTRA				2010/09/09	2010/09/09												
2.1.1.1.		4403	2009	a	15		EMPRESITADA				2010/08/09	2010/08/09												
2.1.1.1.		4501	2006	a	19	ELABORAÇÃO DE PROJECTO E EXECUÇÃO DA OBRA DE CONSTRUÇÃO	EMPRESITADA			DOM/DI	2010/09/06	2010/09/06												
2.1.1.1.		<b>46</b>	2007			<b>E.B. 1/J.I. APALATA</b>								<b>18.112,00</b>	<b>18.112,00</b>									<b>18.112,00</b>
2.1.1.1.	05/07010305	4601	2007	a	7	ELABORAÇÃO DE PROJECTO E EXECUÇÃO DA OBRA	OUTRA			DOM/DI	2012/01/01	2016/12/31	1		18.112,00	18.112,00								18.112,00
2.1.1.1.		<b>47</b>	2007			<b>E.B. 1/J.I. TERRA DOS ARCOS</b>								<b>10.423,59</b>										<b>10.423,59</b>
2.1.1.1.		4701	2007	a	8		EMPRESITADA				2010/07/25	2010/07/25												
2.1.1.1.		4702	2007	a	9		EMPRESITADA				2010/07/25	2010/07/25												
2.1.1.1.	05/020203	4703	2014	a	33	EXECUÇÃO DE OBRAS DE BENEFICIAÇÃO DO EDIFÍCIO E ARRANJOS EXTERIORES	EMPRESITADA			DOM/DE	2014/01/02	2015/06/30	0	10.423,59										10.423,59
2.1.1.1.		<b>48</b>	2007			<b>E.B. 1 VENTEIRA 1</b>								<b>7.537,00</b>	<b>7.537,00</b>									<b>7.537,00</b>
2.1.1.1.	05/07010305	4801	2007	a	10	ELABORAÇÃO E EXECUÇÃO DA OBRA DE CRIAÇÃO DE 3 SALAS DE J.I.	EMPRESITADA			DOM/DI	2014/01/02	2016/06/30	1		7.537,00	7.537,00								7.537,00
2.1.1.1.		4805	2010	a	6		EMPRESITADA				2010/10/29	2010/10/29												
a TRANSPORTAR ...													4.301.559,90	9.687.388,00	3.956.486,00	3.650.612,00	3.862.304,00	2.557.266,00	1.330.266,00	519.268,00	22.179.761,90			

OBJETIVO	CÓDIGO DA CLASSIFIC. ECONÓMICA	CÓDIGO/ANO/TIPO/NUM. DO PROJ. ACÇÃO	DESCRIÇÃO	FORMA DE REALIZAÇÃO	FONTE DE FINANCIAMENTO			RESPON. SÁVEL	DATAS		REALIZADO		DESPESAS DE INVESTIMENTO (PREVISÃO)						TOTAL PREVISTO			
					AC	AA	FC		EX	INICIO	FIM	PAGAM. ATÉ 1-OUT-2016	PAGAM. PREV DE OUT-DEZ	ANO EM CURSO (FINANCIAMENTO)			ANOS SEGUINTES					
														TOTAL	DEFINIDO	NÃO DEFINIDO	2018	2019		2020	OUTROS	
a TRANSPORTAR ...											4.301.559,90		9.607.098,00	5.956.486,00	3.650.612,00	3.862.304,00	2.557.266,00	1.332.266,00	519.268,00	22.179.761,90		
2.1.1.1.	05/07010305	4806	2015	E1	4	REALIZAÇÃO DE OBRAS DE BENEFICIAÇÃO	EMPREITADA		DOM/DE	2015/01/02	2016/06/30	3										
2.1.1.1.		51	2008			E.B./J.I. ÁGUAS LIVRES (EX-DAMALIA 2)							44.070,38								44.070,38	
2.1.1.1.	05/07010305	5101	2008	E1	32	EXECUÇÃO DE OBRAS DE BENEFICIAÇÃO DAS COZINHAS	EMPREITADA		DOM/DE	2010/08/08	2010/08/08											
2.1.1.1.	05/07010305	5102	2015	E1	16	EXECUÇÃO DA OBRA DE ARRANJOS EXTERIORES	EMPREITADA		DOM/DE	2015/01/02	2016/09/30	2	44.070,38								44.070,38	
2.1.1.1.	05/020203	5103	2015	A1	38	EXECUÇÃO DE OBRAS DE BENEFICIAÇÃO E ARRANJOS EXTERIORES			DEBS/D	2010/09/05	2010/09/05											
2.1.1.1.		53	2008			ESCOLAS BÁSICAS 2+3							7.495,62	26.220,00	17.220,00	9.000,00					33.715,62	
2.1.1.1.	05/040301	5302	2009	A1	27	APOIO FINANCEIRO À MANUTENÇÃO E APTAÇÃO	OUTRA		DEBS/D	2016/01/01	2016/12/31	5										
2.1.1.1.		5303	2009	A1	28	APOIO FINANCEIRO À GESTÃO	OUTRA		DEBS/D	2016/01/01	2016/12/31	5	7.495,62			9.000,00						16.495,62
2.1.1.1.	05/040301	5303	2009	A1	28																	
2.1.1.1.	05/080301	5303	2009	A1	28																	
2.1.1.1.	06/020214	5304	2009	E1	17	ELABORAÇÃO DE PROJECTOS E EXECUÇÃO DE OBRAS DE QUALIFICAÇÃO DOS ESPAÇOS EXTERIORES DAS ESCOLAS E RESPECTIVA FISCALIZAÇÃO	EMPREITADA		DOM/DE	2010/08/09	2010/08/09											
2.1.1.1.		5305	2009	E1	31					2010/08/09	2010/08/09											
2.1.1.1.	05/07010305	5307	2015	E1	56					2010/08/05	2010/08/05											
2.1.1.1.	05/020214	5308	2016	A1	37	AValiação DO ESTADO DAS INFRAESTRUTURAS ESCOLARES	OUTRA		DEBS/D	2017/01/02	2017/12/31	0		17.220,00	17.220,00							17.220,00
2.1.1.1.		5401	2009	E1	21		EMPREITADA			2010/08/09	2010/08/09											
2.1.1.1.		2901	2010	E1	24		EMPREITADA															
2.1.1.1.		5501	2010	A1	4		EMPREITADA			2010/10/29	2010/10/29											
2.1.1.1.		5601	2010	E1	6	ELABORAÇÃO DO PROJECTO, EXECUÇÃO DA OBRA DE CONSTRUÇÃO E FISCALIZAÇÃO	EMPREITADA			2010/10/25	2010/10/25											
2.1.1.1.		5901	2010	A1	28		EMPREITADA															
2.1.1.1.		5902	2010	E1	32		EMPREITADA															
2.1.1.1.		60	2010			QUINTA DO PLÁTANO / CENTRO INFANTIL DA A-DA-BETA							50.000,00		50.000,00						50.000,00	
2.1.1.1.		6001	2010	A1	60	EXECUÇÃO DE OBRAS DE CONSERVAÇÃO E BENEFICIAÇÃO	EMPREITADA		DOM/DE	2017/01/01	2017/12/31	0		50.000,00		50.000,00						50.000,00
2.1.1.1.		6004	2010	A1	62	DESENVOLVIMENTO DE ACÇÕES DE DINAMIZAÇÃO DO ESPAÇO	OUTRA															
2.1.1.1.	05/07010305	5202	2014	E1	5	criação de 4 salas de aula de E.B.1 COVA DA MOIRA	EMPREITADA															
2.1.1.1.		6501	2014	A1	32	EXECUÇÃO DE OBRAS DE CONSERVAÇÃO E BENEFICIAÇÃO	EMPREITADA			2010/09/04	2010/09/04											
2.1.1.1.		66	2013			E.B./J.I COVA DA MOIRA							45.887,54	108.460,00	55.460,00	53.000,00					154.347,54	
2.1.1.1.	05/07010304	6601	2015	E1	14	ELABORAÇÃO DE PROJECTO E EXECUÇÃO DE OBRAS DE ADAPTAÇÃO	EMPREITADA		DOM/DE	2015/01/02	2016/12/31	0	45.887,54	55.460,00	55.460,00							101.347,54
2.1.1.1.		6602	2017	E1	8	EXECUÇÃO DA OBRA DE ARRANJOS EXTERIORES	EMPREITADA		DOM/DE	2017/01/02	2017/12/31	0		53.000,00		53.000,00						53.000,00
2.1.1.1.		67	2013			E.B./J.I JOSE ROY							233.200,00		233.200,00						233.200,00	
a TRANSPORTAR ...											4.399.013,44		9.791.718,00	6.029.166,00	3.762.612,00	3.862.304,00	2.557.266,00	1.332.266,00	519.268,00	22.461.895,44		

OBJETIVO	CÓDIGO DA CLASSIFIC. ECONÓMICA	CÓDIGO/ANO/TIPO/NUM. DO PROJ. ACÇÃO	DESCRIÇÃO	FORMA DE REALIZAÇÃO	FONTES DE FINANCIAMENTO			RESPON. SÁVEL	DATAS		REALIZADO		DESPESAS DE INVESTIMENTO (PREVISÃO)						TOTAL PREVISTO		
					AC	AA	FC		EX	INICIO	FIM	ANO EM CURSO (FINANCIAMENTO)		ANOS SEGUINTES							
												PAGAM. ATÉ 1-OUT-2016	PAGAM. PREV DE OUT-DEZ	TOTAL	DEFINIDO	NÃO DEFINIDO	2018	2019		2020	OUTROS
a TRANSPORTAR ...												4.399.013,44		9.791.778,00	6.029.166,00	3.762.612,00	3.862.304,00	2.557.266,00	1.332.266,00	519.268,00	22.461.895,44
2.1.1.1.		6701	2017	1	5	EXECUÇÃO DE OBRAS DE CONSERVAÇÃO E BENEFICIAÇÃO	EMPREITADA		DOM/DE	2017/01/02	2017/12/31	0		233.200,00		233.200,00					233.200,00
2.1.1.1.	68	2014				<b>ECO-EFICIÊNCIA ENERGÉTICA EM EDIFÍCIOS ESCOLARES</b>								<b>184.500,00</b>		<b>184.500,00</b>				<b>184.500,00</b>	
2.1.1.1.		6801	2014	1	12	ELABORAÇÃO DE PLANO/PROGRAMA PARA A INSTALAÇÃO DE SISTEMAS PARA REDUÇÃO DE CONSUMOS DE ENERGIA	OUTRA		DOM/DI	2015/01/01	2015/12/31	0									
2.1.1.1.	05/020214	6801	2014	1	12				E/OME/												
2.1.1.1.	05/07011002	6801	2014	1	12				DCE/DE												
2.1.1.1.	05/020214	6802	2015	1	57	ELABORAÇÃO DE PLANO/PROGRAMA PARA A INSTALAÇÃO DE SISTEMAS PARA REDUÇÃO DE CONSUMOS DE ENERGIA			DEDS/D	2010/09/05	2010/09/05										
2.1.1.1.		6803	2017	1	18	OPTIMIZAÇÃO DE CONSUMOS DE ENERGIA ELÉTRICA	OUTRA		DEDS/D	2017/01/02	2017/12/31	5		184.500,00		184.500,00					184.500,00
2.1.1.1.	05/07010305	6901	2015	1	6	REALIZAÇÃO DE OBRAS DE BENEFICIAÇÃO E AMPLIAÇÃO DA COZINHA	EMPREITADA		DOM/DE	2015/01/02	2016/12/31	3									
2.1.1.1.	70	2015				<b>EBI/JI MANUEL HELENO (CARENQUE)</b>								<b>159.000,00</b>		<b>159.000,00</b>				<b>159.000,00</b>	
2.1.1.1.		7001	2015	1	13	EXECUÇÃO DE OBRAS DE CONSERVAÇÃO E BENEFICIAÇÃO	EMPREITADA		DOM/DE	2017/01/02	2017/12/31	0		159.000,00		159.000,00					159.000,00
2.1.1.1.		71	2016			<b>EBI PADRE HIMALAIA</b>								<b>82.508,73</b>		<b>82.508,73</b>				<b>82.508,73</b>	
2.1.1.1.		7101	2016	1	4	EXECUÇÃO DE OBRAS DE CONSERVAÇÃO E BENEFICIAÇÃO	EMPREITADA		DOM/DC	2016/01/02	2016/12/31	9		82.508,73		82.508,73					82.508,73
2.1.1.1.		72	2016			<b>EBI MARIA IRENE LOPES AZEVEDO</b>								<b>305.852,00</b>	<b>93.852,00</b>	<b>212.000,00</b>					<b>305.852,00</b>
2.1.1.1.	05/07010305	7201	2016	1	5	EXECUÇÃO DE OBRAS DE CONSERVAÇÃO E BENEFICIAÇÃO	EMPREITADA		DOM/DC	2016/01/02	2017/12/31	5		305.852,00	93.852,00	212.000,00					305.852,00
2.1.1.1.		73	2016			<b>EBI GAGO COUTINHO</b>								<b>82.582,27</b>		<b>53.000,00</b>					<b>135.582,27</b>
2.1.1.1.		7301	2016	1	6	EXECUÇÃO DE OBRAS DE CONSERVAÇÃO E BENEFICIAÇÃO	EMPREITADA		DOM/DC	2016/01/02	2016/12/31	9		82.582,27		53.000,00					82.582,27
2.1.1.1.		7302	2017	1	9	EXECUÇÃO DA OBRA DE ARRANJOS INTERIORES	EMPREITADA		DOM/DE	2017/01/02	2017/12/31	0		53.000,00		53.000,00					53.000,00
2.1.1.1.		74	2016			<b>EFICIENCIA ENERGÉTICA NAS EBI</b>								<b>5.000,00</b>	<b>5.000,00</b>		<b>99.000,00</b>				<b>104.000,00</b>
2.1.1.1.	05/07010305	7401	2016	1	34	ELABORAÇÃO DE PROJECTO, EXECUÇÃO DE OBRA E RESPECTIVA FISCALIZAÇÃO	EMPREITADA		DEDS/D	2016/06/30	2018/12/31	1		5.000,00	5.000,00		99.000,00				104.000,00
2.1.1.1.		75	2016			<b>EFICIENCIA ENERGÉTICA NA EB 2+3 DE ALFORNELLOS</b>								<b>5.000,00</b>	<b>5.000,00</b>		<b>561.200,00</b>				<b>566.200,00</b>
2.1.1.1.	05/07010305	7501	2016	1	35	ELABORAÇÃO DE PROJECTO, EXECUÇÃO DE OBRA E RESPECTIVA FISCALIZAÇÃO	EMPREITADA		DEDS/D	2016/06/30	2018/12/31	1		5.000,00	5.000,00		561.200,00				566.200,00
2.1.1.1.		76	2016			<b>EFICIENCIA ENERGÉTICA NA EB 2+3 ALMEIDA GARRET</b>								<b>5.000,00</b>	<b>5.000,00</b>		<b>655.000,00</b>				<b>660.000,00</b>
2.1.1.1.	05/07010305	7601	2016	1	36	ELABORAÇÃO DE PROJECTO, EXECUÇÃO DE OBRA E RESPECTIVA FISCALIZAÇÃO	EMPREITADA		DEDS/D	2016/06/30	2018/12/31	1		5.000,00	5.000,00		655.000,00				660.000,00
2.1.1.1.		77	2016			<b>EFICIENCIA ENERGÉTICA NA EB 2+3 CAROSO LOES</b>								<b>5.000,00</b>	<b>5.000,00</b>		<b>771.580,00</b>				<b>776.580,00</b>
2.1.1.1.	05/07010305	7701	2016	1	37	ELABORAÇÃO DE PROJECTO, EXECUÇÃO DE OBRA E RESPECTIVA FISCALIZAÇÃO	EMPREITADA		DEDS/D	2016/06/30	2018/12/31	1		5.000,00	5.000,00		771.580,00				776.580,00
a TRANSPORTAR ...												4.564.104,44		10.787.330,00	6.143.018,00	4.604.312,00	5.949.084,00	2.557.266,00	1.332.266,00	519.268,00	25.669.318,44

OBJETIVO	CÓDIGO DA CLASSIFIC. ECONÓMICA	CÓDIGO/ANO/TIPO/NUM. DO PROJ. ACÇÃO	DESCRIÇÃO	FORMA DE REALIZAÇÃO	FONTES DE FINANCIAMENTO			RESPON. SÁVEL	DATAS		REALIZADO		DESPESAS DE INVESTIMENTO (PREVISÃO)						TOTAL PREVISTO	
					AC	AA	FC		EX	PAGAM. ATÉ 1-OUT-2016	PAGAM. PREV DE OUT-DEZ	ANO EM CURSO (FINANCIAMENTO)			ANOS SEGUINTE					
												TOTAL	DEFINIDO	NÃO DEFINIDO	2018	2019	2020	OUTROS		
																				INICIO
a TRANSPORTAR ...											4.564.104,44		10.747.330,00	6.143.018,00	4.604.312,00	5.949.084,00	2.557.266,00	1.330.266,00	519.268,00	25.669.318,44
2.1.1.1.		78	2016	EFICIÊNCIA ENERGÉTICA NA EB 2+3 JOSÉ CAROSO PIRES								5.000,00	5.000,00		411.490,00				416.490,00	
2.1.1.1.	05/07010305	7801	2016	1 38 ELABORAÇÃO DE PROJECTO, EXECUÇÃO DE OBRA E RESPECTIVA FISCALIZAÇÃO	EMPRESITADA			DEBS/D OM/DCE	2016/06/30	2018/12/31		5.000,00	5.000,00		411.490,00				416.490,00	
2.1.1.1.		79	2016	EFICIÊNCIA ENERGÉTICA NA EB 2+3 PEDRO D'OREY								5.000,00	5.000,00		407.966,00				412.966,00	
2.1.1.1.	05/07010305	7901	2016	1 39 ELABORAÇÃO DE PROJECTO, EXECUÇÃO DE OBRA E RESPECTIVA FISCALIZAÇÃO	EMPRESITADA			DEBS/D OM/DCE	2016/06/30	2018/12/31	1	5.000,00	5.000,00		407.966,00				412.966,00	
2.1.1.1.		80	2016	EFICIÊNCIA ENERGÉTICA NA ESCOLA MÃES DE ÁGUA								346.560,00	173.280,00	173.280,00					346.560,00	
2.1.1.1.	05/07010305	8001	2016	1 40 ELABORAÇÃO DE PROJECTO, EXECUÇÃO DE OBRA E RESPECTIVA FISCALIZAÇÃO	EMPRESITADA	25.00		DEBS/D OM/DCE	2016/01/02	2017/12/31	0	346.560,00	173.280,00	173.280,00					346.560,00	
2.1.1.1.		81	2016	EFICIÊNCIA ENERGÉTICA NA EB 2+3 MIGUEL TURGA								460.260,00	230.130,00	230.130,00					460.260,00	
2.1.1.1.	05/07010305	8101	2016	1 41 ELABORAÇÃO DE PROJECTO, EXECUÇÃO DE OBRA E RESPECTIVA FISCALIZAÇÃO	EMPRESITADA	25.00		DEBS/D OM/DCE	2016/06/30	2017/12/31	0	460.260,00	230.130,00	230.130,00					460.260,00	
2.1.1.1.		82	2016	EFICIÊNCIA ENERGÉTICA NA EB 2+3 ROQUE GAMEIRO								714.000,00	357.000,00	357.000,00	357.000,00	357.000,00			1.428.000,00	
2.1.1.1.	05/07010305	8201	2016	1 42 ELABORAÇÃO DE PROJECTO, EXECUÇÃO DE OBRA E RESPECTIVA FISCALIZAÇÃO	EMPRESITADA	25.00		DEBS/D OM/DCE	2016/06/30	2017/12/31	0	714.000,00	357.000,00	357.000,00	357.000,00	357.000,00			1.428.000,00	
2.1.1.1.		83	2016	EFICIÊNCIA ENERGÉTICA NA ES SOPHIA DE MELLO BREYNER								714.000,00	357.000,00	357.000,00					714.000,00	
2.1.1.1.	05/07010305	8301	2016	1 43 ELABORAÇÃO DE PROJECTO, EXECUÇÃO DE OBRA E RESPECTIVA FISCALIZAÇÃO	EMPRESITADA	25.00		DEBS/D OM/DCE	2016/01/02	2017/12/31	0	714.000,00	357.000,00	357.000,00					714.000,00	
2.1.1.1.		84	2016	CRECHE DO PARQUE								5.000,00	5.000,00		319.260,00				324.260,00	
2.1.1.1.	05/07010304	8401	2016	1 56 ELABORAÇÃO DO PROJETO, EXECUÇÃO DE OBRA E RESPECTIVA FISCALIZAÇÃO	EMPRESITADA			DOM/DE OS/DIE	2016/01/02	2018/12/31	1	5.000,00	5.000,00		319.260,00				324.260,00	
2.1.1.1.		85	2017	EBI/J.I. BRANDAO								190.800,00		190.800,00					190.800,00	
2.1.1.1.	8501	2017	1 6	EXECUÇÃO DE OBRAS DE CONSERVAÇÃO E BENEFICIAÇÃO	EMPRESITADA			DOM/DE OS/DIE	2017/01/02	2017/12/31	0	190.800,00		190.800,00					190.800,00	
2.1.1.1.		86	2017	EBI DE ALFRAGIDE								148.400,00		148.400,00					148.400,00	
2.1.1.1.	8601	2017	1 7	EXECUÇÃO DE OBRAS DE CONSERVAÇÃO E BENEFICIAÇÃO	EMPRESITADA			DOM/DE OS/DIE	2017/01/02	2017/12/31	0	148.400,00		148.400,00					148.400,00	
2.1.1.1.		87	2017	EBI TERRA DOS ARCOS								243.800,00		243.800,00					243.800,00	
2.1.1.1.	8701	2017	1 11	EXECUÇÃO DE OBRAS DE CONSERVAÇÃO E BENEFICIAÇÃO	EMPRESITADA			DOM/DE OS/DIE	2017/01/02	2017/12/31	0	243.800,00		243.800,00					243.800,00	
2.1.1.1.		88	2017	JT S.ERAS								37.100,00		37.100,00					37.100,00	
2.1.1.1.	8801	2017	1 10	EXECUÇÃO DA OBRA DE ARRANJOS EXTERIORES	EMPRESITADA			DOM/DE OS/DIE	2017/01/02	2017/12/31	0	37.100,00		37.100,00					37.100,00	
2.1.1.1.		89	2017	EBI/JT MOINHOS DA FUNCHEIRA								42.400,00		42.400,00					42.400,00	
2.1.1.1.	8901	2017	1 13	EXECUÇÃO DA OBRA DE ARRANJOS EXTERIORES	EMPRESITADA			DOM/DE OS/DIE	2017/01/02	2017/12/31	0	42.400,00		42.400,00					42.400,00	
2.1.1.1.		90	2017	EBI/JT RAQUEL GAMEIRO								42.400,00		42.400,00					42.400,00	
2.1.1.1.	9001	2017	1 14	EXECUÇÃO DA OBRA DE ARRANJOS EXTERIORES	EMPRESITADA			DOM/DE OS/DIE	2017/01/02	2017/12/31	0	42.400,00		42.400,00					42.400,00	
2.1.1.1.		91	2017	EBI/JT CONDES DA LOUSA								21.200,00		21.200,00					21.200,00	
a TRANSPORTAR ...											4.564.104,44		13.702.050,00	7.275.428,00	6.426.622,00	7.444.800,00	2.914.266,00	1.330.266,00	519.268,00	30.476.754,44

OBJETIVO	CÓDIGO DA CLASSIFIC. ECONÓMICA	CÓDIGO/ANO/TIPO/NUM. DO PROJ. AÇÃO		DESCRIÇÃO	FORMA DE REALIZAÇÃO	FONTES DE FINANCIAMENTO			RESPON. SÁVEL	DATAS		REALIZADO		DESPESAS DE INVESTIMENTO (PREVISÃO)						TOTAL PREVISTO				
						AC	AA	FC		EX	INICIO	FIM	ANO EM CURSO (FINANCIAMENTO)		ANOS SEGUINTE									
													PAGAM. ATÉ 1-OUT-2016	PAGAM. PREV DE OUT-DEZ	TOTAL	DEFINIDO	NÃO DEFINIDO	2018	2019		2020	OUTROS		
a TRANSPORTAR ...												4.564.104,44		13.702.050,00	7.275.428,00	6.426.622,00	7.444.800,00	2.914.266,00	1.332.266,00	519.268,00	30.476.754,44			
2.1.1.1.		9101	2017	E	15				EMPREITADA	DOM/DE	2017/01/02	2017/12/31	0		21.200,00		21.200,00						21.200,00	
2.1.1.2.															3.872.396,98		6.381.283,00	5.716.933,00	664.350,00	2.791.041,00	1.813.709,00	208.835,00	15.067.264,98	
2.1.1.2.		01	2001													153.434,00	53.434,00	100.000,00	500.000,00	500.000,00			1.153.434,00	
2.1.1.2.	05/07010302	0101	2001	E	61				EMPREITADA	DOM/DI	2014/01/01	2017/12/31	6		30.713,00	30.713,00							30.713,00	
2.1.1.2.	05/07010302	0102	2009	E	12				EMPREITADA	DOM/DC	2015/01/01	2019/12/31	1		122.721,00	22.721,00	100.000,00	500.000,00	500.000,00				1.122.721,00	
2.1.1.2.		0103	2009	E	13				EMPREITADA															
2.1.1.2.		03	2001												98.649,60		165.620,00	125.120,00	40.500,00	5.000,00	5.000,00			274.269,60
2.1.1.2.	05/07011002	0301	2003	E	45				OUTRA	DEBS/D	2017/01/01	2017/06/30	5		23.483,77		1,00	10.000,00					33.484,77	
2.1.1.2.	05/040301	0302	2001	A	13				OUTRA	DEBS/D	2017/01/02	2017/12/31	5		7.500,00		7.500,00						7.500,00	
2.1.1.2.	05/040301	0303	2001	A	14				OUTRA	DEBS/D	2017/01/01	2017/12/31	5		20.100,00	20.000,00							20.000,00	
2.1.1.2.	05/020120	0304	2002	A	72				OUTRA	DEBS/D	2017/01/01	2017/12/02	5		5.000,00		5.000,00						5.000,00	
2.1.1.2.	05/020220	0305	2007	A	45				OUTRA	DEBS/D	2016/06/01	2017/12/31	5		249,08		250,00	2.500,00					2.999,08	
2.1.1.2.	05/070115	0306	2004	E	59				OUTRA	DEBS/D	2016/01/01	2016/12/31	5											
2.1.1.2.	05/040301	0311	2006	A	34				OUTRA	DOM/DE	2017/01/01	2017/12/31	5		68.741,47		70.000,00	70.000,00					138.741,47	
2.1.1.2.	05/020220	0312	2009	A	57				OUTRA	DEBS/D	2017/01/01	2017/12/31	5		500,00		500,00						500,00	
2.1.1.2.	05/040301	0313	2016	A	39				OUTRA	DEBS	2017/01/02	2017/12/31	5		6.000,00		3.000,00	3.000,00					9.000,00	
2.1.1.2.		0314	2012	A	26				OUTRA	DEBS/D	2017/01/02	2017/12/31	5		3.000,00		3.000,00						3.000,00	
2.1.1.2.	05/020203	0315	2012	A	27				OUTRA	DEBS/D	2016/01/02	2017/12/31	5		175,28		9.802,00	5.000,00	5.000,00	5.000,00	5.000,00		24.977,28	
2.1.1.2.		0316	2012	A	38																			
2.1.1.2.		0317	2012	E	38																			
2.1.1.2.	05/070109	0319	2014	E	34				OUTRA	DEBS	2017/01/02	2017/12/31	5		300,00		300,00						300,00	
2.1.1.2.	05/07011002	0320	2015	E	57				OUTRA	DEBS	2016/01/02	2017/12/31	5		6.626,00		2.626,00	4.000,00					6.626,00	
2.1.1.2.	05/070108	0321	2016	E	59				OUTRA	DEBS	2016/01/02	2017/06/30	5		12.300,00		12.300,00						12.300,00	
2.1.1.2.	05/020219	0322	2016	A	21				OUTRA	DEBS	2016/01/02	2017/12/31	5		9.841,00		9.841,00						9.841,00	
2.1.1.2.		04	2001												1.103.878,28		2.404.611,00	2.195.611,00	209.000,00	1.529.083,00	946.251,00			5.983.823,28
2.1.1.2.	05/040301	0401	2001	A	15				OUTRA	DEBS/D	2017/01/01	2017/12/31	5		30.318,00		30.100,00	15.000,00	15.000,00					60.318,00
a TRANSPORTAR ...												4.693.072,04		14.022.304,00	7.468.982,00	6.603.322,00	7.949.800,00	3.419.266,00	1.332.266,00	519.268,00	31.985.976,04			

OBJETIVO	CÓDIGO DA CLASSIFIC. ECONÓMICA	CÓDIGO/ANO/TIPO/NUM. DO PROJ. ACÇÃO		DESCRIÇÃO	FORMA DE REALIZAÇÃO	FONTE DE FINANCIAMENTO			RESPON. SÁVEL	DATAS		REALIZADO		DESPESAS DE INVESTIMENTO (PREVISÃO)						TOTAL PREVISTO				
		AC	AA			FC	EX	INICIO		FIM	PAGAM. ATÉ 1-OUT-2016	PAGAM. PREV DE OUT-DEZ	ANO EM CURSO (FINANCIAMENTO)			ANOS SEGUINTE								
													TOTAL	DEFINIDO	NÃO DEFINIDO	2018	2019	2020	OUTROS					
a TRANSPORTAR ...													4.693.072,04		14.072.304,00	7.468.982,00	6.603.322,00	7.949.800,00	3.419.266,00	1.332.266,00	519.268,00	31.985.769,04		
2.1.2.		0402	2001	A	16				DEBS/D	2015/01/01	2019/12/31	5	978.439,08		2.041.996,00		2.000,00	1.529.083,00	946.251,00			5.495.769,08		
2.1.2.	05/020105	0402	2001	A	16												1.980.140,00							
2.1.2.	05/020203	0402	2001	A	16												39.048,00							
2.1.2.	05/020214	0402	2001	A	16												500,00							
2.1.2.	05/020220	0402	2001	A	16												16.538,00							
2.1.2.	05/020225	0402	2001	A	16												3.770,00							
2.1.2.	05/020210	0403	2001	A	17				DEBS/D	2016/01/01	2017/12/31	5	91.457,35				129.330,00	129.330,00					220.767,35	
2.1.2.		0405	2004	E	54																			
2.1.2.		0406	2011	A	46																			
2.1.2.		0407	2012	E	3																			
2.1.2.		0408	2012	A	40																			
2.1.2.	05/020225	0409	2014	A	49				DEBS	2017/01/02	2017/12/31	5				50,00	50,00						50,00	
2.1.2.	05/07011002	0410	2015	E	49				DEBS	2016/06/30	2017/12/31		3.683,85			30.843,00	5.843,00	25.000,00					34.526,85	
2.1.2.	05/020120	0411	2016	A	33				DEBS	2017/01/02	2017/12/30	5				165.392,00	5.392,00	160.000,00					165.392,00	
2.1.2.		0412	2016	A	53				DEBS	2017/01/02	2017/12/31	5					5.000,00		5.000,00				5.000,00	
2.1.2.		0413	2016	A	60				DEBS	2017/06/01	2017/09/30					2.000,00		2.000,00					2.000,00	
2.1.2.		05	2001										109.087,13			192.116,00	117.016,00	75.100,00	100.000,00				401.203,13	
2.1.2.	05/040301	0501	2001	A	18				DEBS/D	2016/01/01	2018/12/31	5	57.764,51			100.000,00	60.000,00	40.000,00	100.000,00				257.764,51	
2.1.2.	05/04050102	0503	2001	A	35				DEBS/D	2017/01/01	2017/12/31	5				28.000,00	7.500,00	20.500,00					28.000,00	
2.1.2.		0504	2001	A	36				DEBS/D	2017/01/01	2017/12/31	5	47.047,45											92.263,45
2.1.2.	05/020210	0504	2001	A	36												9.500,00							
2.1.2.	05/020217	0504	2001	A	36												1.500,00							
2.1.2.	05/020218	0504	2001	A	36												2.426,00							
2.1.2.	05/020220	0504	2001	A	36												22.400,00							
2.1.2.	05/020225	0504	2001	A	36												9.390,00							
2.1.2.		0506	2001	A	39				DEBS/D	2017/01/01	2017/12/31	5	2.435,40					10.500,00						15.395,40
2.1.2.	05/020217	0506	2001	A	39												1.000,00							
2.1.2.	05/020220	0506	2001	A	39												1.460,00							
2.1.2.	05/06020305	0511	2004	A	55				DEBS/D	2017/01/01	2017/12/31	5	715,00			1.715,00	715,00	1.000,00					2.430,00	
2.1.2.		0513	2007	A	57				DEBS/D	2017/01/01	2017/12/31	5				3.100,00		3.100,00					3.100,00	
2.1.2.	05/020220	0517	2010	A	70				DEBS/D	2017/01/01	2017/12/31	5	1.124,77			1.125,00	1.125,00						2.249,77	
2.1.2.		06	2001														12.000,00		12.000,00				12.000,00	
2.1.2.		0601	2001	A	45				DEBS/D	2017/01/01	2017/12/31	5				10.000,00		10.000,00					10.000,00	
2.1.2.		0613	2014	A	58				DEBS	2017/01/02	2017/12/31	5				2.000,00		2.000,00					2.000,00	
a TRANSPORTAR ...													5.875.719,45		16.651.031,00	9.766.609,00	6.884.422,00	9.578.883,00	4.365.517,00	1.332.266,00	519.268,00	38.322.684,45		



OBJETIVO	CÓDIGO DA CLASSIFIC. ECONÓMICA	CÓDIGO/ANO/TIPO/NUM. DO PROJ. ACÇÃO	DESCRIÇÃO	FORMA DE REALIZAÇÃO	FONTES DE FINANCIAMENTO			RESPON. SÁVEL	DATAS		REALIZADO		DESPESAS DE INVESTIMENTO (PREVISÃO)						TOTAL PREVISTO		
					AC	AA	FC		EX	INICIO	FIM	PAGAM. ATÉ 1-OUT-2016	PAGAM. PREV DE OUT-DEZ	ANO EM CURSO (FINANCIAMENTO)			ANOS SEGUINTE				
														TOTAL	DEFINIDO	NÃO DEFINIDO	2018	2019		2020	OUTROS
a TRANSPORTAR ...											5.875.719,45		16.651.031,00	9.766.609,00	6.884.422,00	9.578.883,00	4.365.517,00	1.330.266,00	519.268,00	38.322.684,45	
2.1.2.		07	2001	ACTIVIDADES PEDAGÓGICAS E EPIDEMIOLÓGICAS							9.260,14		60.006,00	31.056,00	28.950,00					69.266,14	
2.1.2.	05/020115	0701	2001	A 51 DIA MUNDIAL DA CRIANÇA	OUTRA			DEBS/D IE	2017/01/01	2017/12/31	5		22.030,00	22.030,00						22.030,00	
2.1.2.		0703	2001	A 53 EDIÇÕES DE MATERIAIS PROMOCIONAIS E DE DIVULGAÇÃO	OUTRA			DEBS/D IE	2017/01/02	2017/12/31	5		1.500,00		1.500,00					1.500,00	
2.1.2.		0704	2008	A 55 FINALISTAS 4º ANO	OUTRA			DEBS/D IE	2017/01/01	2017/12/31	5	7.312,84			1.000,00					15.637,84	
2.1.2.	05/020115	0704	2008	A 55										5.900,00							
2.1.2.	05/020220	0704	2008	A 55										1.425,00							
2.1.2.		0705	2008	A 67 AQUISIÇÃO DE MATERIAIS PARA OFERTA	OUTRA			DEBS/D IE	2017/01/01	2017/12/31	5		250,00		250,00					250,00	
2.1.2.		0707	2010	A 82 APOIO AS FESTAS ESCOLARES	OUTRA			DEBS/D IE	2017/01/01	2017/12/31	5		24.200,00		24.200,00					24.200,00	
2.1.2.	05/06020305	0708	2013	A 26 OUTRAS DESPESAS CORRENTES	OUTRA			DEBS	2016/01/02	2017/12/31	5	828,00	1.501,00	501,00	1.000,00					2.329,00	
2.1.2.	05/020217	0709	2015	A 44 DESENVOLVIMENTO DE AÇÕES DIVERSAS	OUTRA			DEBS/D IE	2017/01/02	2017/12/31	5	1.119,30	2.200,00	1.200,00	1.000,00					3.319,30	
2.1.2.		08	2001	SEGURANÇA NAS ESCOLAS								44.577,50		92.774,00	89.274,00	3.500,00				137.351,50	
2.1.2.		0801	2001	A 55 EDUCAÇÃO E PREVENÇÃO RODOVIÁRIA - PROJECTO "ESCOLA SEGURA"	OUTRA			DEBS/D ASU	2017/01/01	2017/12/31	5	44.577,50		92.774,00		3.500,00				137.351,50	
2.1.2.	05/020121	0801	2001	A 55										89.274,00							
2.1.2.	05/040301	0801	2001	A 55																	
2.1.2.	05/040701	0801	2001	A 55																	
2.1.2.		09	2001	CENTRO DE RECURSOS EDUCATIVOS DA AMADORA								29.641,87		154.365,00	107.565,00	46.800,00	218.835,00	218.835,00	208.835,00		630.511,87
2.1.2.	05/020220	0903	2001	A 56 EDIÇÃO DA AGENDA DO PROFESSOR	OUTRA			DEBS/D IE	2013/01/01	2013/12/31	5										
2.1.2.	05/020220	0904	2001	A 57 ORGANIZAÇÃO DA RECEÇÃO AOS PROFESSORES	OUTRA			DEBS/D IE	2016/06/30	2017/12/31	5	6.245,87	11.810,00	4.510,00	7.300,00						18.055,87
2.1.2.		0906	2001	A 59 DESENVOLVIMENTO DE AÇÕES DE FORMAÇÃO (PROJECTO INTERNET) E AUXILIARES DE ACÇÃO EDUCATIVA	OUTRA			DEBS/D IE	2017/01/01	2017/12/31	5		13.000,00		13.000,00						13.000,00
2.1.2.	05/040701	0910	2007	A 44 A EXCELÊNCIA NA ESCOLA	OUTRA			DEBS/D IE	2017/01/02	2018/12/30	5	6.265,90	25.500,00	10.000,00	15.500,00	10.000,00	10.000,00				51.765,90
2.1.2.	05/040701	0911	2011	A 27 ORQUESTRA GERAÇÃO BOBA	OUTRA			DEBS/D IE	2011/01/02	2013/12/31	5										
2.1.2.		0913	2012	A 28																	
2.1.2.		0916	2012	A 39 INFORMÁTICA NA ESCOLA	OUTRA			DEBS/D IE	2017/01/01	2017/12/31	5		11.000,00		11.000,00						11.000,00
2.1.2.		0917	2012	A 42																	
2.1.2.		0918	2012	A 55 ORQUESTRA SINFÓNICAS JUVENIS DA AMADORA	OUTRA			DEBS	2016/01/01	2020/12/31	5	17.130,10		93.055,00		208.835,00	208.835,00	208.835,00			736.690,10
2.1.2.	05/020121	0918	2012	A 55										1.500,00							
2.1.2.	05/020220	0918	2012	A 55										91.555,00							
2.1.2.		0919	2016	A 1																	
2.1.2.		18	2003	"APRENDER A BRINCAR"								70.645,00		150.000,00	75.000,00	75.000,00	50.000,00				270.645,00
2.1.2.		1804	2003	A 94 APOIO FINANCEIRO AO DESENVOLVIMENTO DO PROJECTO	OUTRA			DEBS/D IE	2017/01/01	2018/12/31	5	70.645,00		150.000,00		75.000,00	50.000,00				270.645,00
2.1.2.	05/04050102	1804	2003	A 94										10.000,00							
2.1.2.	05/040701	1804	2003	A 94										65.000,00							
a TRANSPORTAR ...											6.029.843,96		17.328.376,00	10.069.504,00	7.038.672,00	9.847.718,00	4.584.352,00	1.541.101,00	519.268,00	39.630.458,96	

OBJETIVO	CÓDIGO DA CLASSIFIC. ECONÓMICA	CÓDIGO/ANO/TIPO/NUM. DO PROJ. ACÇÃO		DESCRIÇÃO	FORMA DE REALIZAÇÃO	FONTE DE FINANCIAMENTO			RESPON. SÁVEL	DATAS		REALIZADO		DESPESAS DE INVESTIMENTO (PREVISÃO)						TOTAL PREVISTO			
		AC	AA			FC	EX	INICIO		FIM	PAGAM. ATÉ 1-OUT-2016	PAGAM. PREV DE OUT-DEZ	ANO EM CURSO (FINANCIAMENTO)			ANOS SEGUINTE							
													TOTAL	DEFINIDO	NÃO DEFINIDO	2018	2019	2020	OUTROS				
a TRANSPORTAR ...													6.029.843,96		17.108.176,00	10.069.504,00	7.038.672,00	9.847.718,00	4.584.352,00	1.541.101,00	519.268,00	39.630.458,96	
2.1.2.		20	2005											2.750,00	2.750,00		2.500,00					5.250,00	
2.1.2.	05/040301	2001	2005	B.2	OUTRA				DEBS/DIE	2016/01/01	2017/12/31	5		2.750,00	2.750,00		2.500,00					5.250,00	
2.1.2.		23	2007											163.184,80	163.184,80		200.000,00					440.184,80	
2.1.2.		2301	2007	B.1	OUTRA				DEBS/DIE	2017/01/01	2017/12/31	5		163.184,80	163.184,80		200.000,00					440.184,80	
2.1.2.	05/04050102	2301	2007	B.1	OUTRA										16.000,00								
2.1.2.	05/040701	2301	2007	B.1	OUTRA										61.000,00								
2.1.2.		2304	2007	B.3	OUTRA																		
2.1.2.		26	2010											55.810,02	57.000,00							112.810,02	
2.1.2.		260101	2010	B.8	OUTRA					2010/10/29	2010/10/29												
2.1.2.		260102	2010	B.15	OUTRA																		
2.1.2.	05/070107	2602	2010	B.9	OUTRA				DMTC/DIE	2016/09/01	2017/12/31	5		55.810,02	57.000,00							112.810,02	
2.1.2.		2603	2010	B.10	OUTRA																		
2.1.2.		2606	2011	B.67	OUTRA																		
2.1.2.		28	2014											55.652,58	127.846,00	84.846,00	43.000,00	135.623,00	143.623,00				462.744,58
2.1.2.	05/020214	2801	2014	B.4	OUTRA				DEBS/DIE	2016/01/02	2020/12/31	0		22.017,00	50.000,00	50.000,00		103.350,00	103.350,00				278.717,00
2.1.2.	05/040301	2802	2015	B.39	OUTRA				DEBS/DIE	2017/01/02	2017/12/31	5		4.500,00		4.500,00							4.500,00
2.1.2.		2803	2015	B.68	OUTRA				DEBS/DIE	2017/01/02	2017/12/31	5		27.608,58	30.000,00	30.000,00							57.608,58
2.1.2.		2804	2015	B.48	OUTRA				DEBS/DIE	2017/03/01	2017/12/31	5		500,00		500,00							500,00
2.1.2.		2805	2015	B.49	OUTRA				DEBS/DIE	2017/01/02	2019/12/31	5		8.000,00		8.000,00	16.000,00	24.000,00					48.000,00
2.1.2.	05/020214	2806	2015	B.60	OUTRA				DEBS	2016/06/01	2019/07/31	5		6.027,00	34.846,00	34.846,00		16.273,00	16.273,00				73.419,00
2.1.2.		2807	2016	B.61	OUTRA				DEBS	2017/01/02	2017/12/31	5											
2.1.2.		29	2014											10.941,17	22.937,00	17.437,00	5.500,00	50.000,00					83.878,17
2.1.2.	05/070109	2901	2014	B.6	OUTRA				DEBS/DIE	2015/01/02	2016/12/31	0											
2.1.2.	05/070107	2902	2014	B.27	OUTRA				DEBS/DIE	2014/01/02	2016/03/30	6		84,00	84,00								84,00
2.1.2.		2903	2014	B.31	OUTRA				DEBS/DIE	2015/01/02	2018/12/31	0		10.941,17	22.353,00		5.000,00	50.000,00					83.294,17
2.1.2.	05/020115	2903	2014	B.31																			
2.1.2.	05/020120	2903	2014	B.31												200,00							
2.1.2.	05/020215	2903	2014	B.31												100,00							
2.1.2.	05/020217	2903	2014	B.31												2.515,00							
2.1.2.	05/020220	2903	2014	B.31												5.000,00							
2.1.2.	05/020225	2903	2014	B.31												9.538,00							
2.1.2.		2904	2015	B.40	OUTRA				DEBS	2017/01/02	2017/12/31	5		500,00		500,00							500,00
a TRANSPORTAR ...													6.315.432,53		17.385.308,00	10.308.537,00	7.087.172,00	10.235.841,00	4.727.975,00	1.541.101,00	519.268,00	40.735.326,53	

OBJETIVO	CÓDIGO DA CLASSIFIC. ECONÓMICA	CÓDIGO/ANO/TIPO/NUM. DO PROJ. ACÇÃO	DESCRIÇÃO	FORMA DE REALIZAÇÃO	FONTES DE FINANCIAMENTO			RESPON. SÁVEL	DATAS		REALIZADO		DESPESAS DE INVESTIMENTO (PREVISÃO)						TOTAL PREVISTO		
					AC	AA	FC		EX	INÍCIO	FIM	PAGAM. ATÉ 1-OUT-2016	PAGAM. PREV DE OUT-DEZ	ANO EM CURSO (FINANCIAMENTO)			ANOS SEGUINTE				
														TOTAL	DEFINIDO	NÃO DEFINIDO	2018	2019		2020	OUTROS
A TRANSPORTAR ...												6.315.432,53		17.395.709,00	10.308.537,00	7.087.172,00	10.235.841,00	4.727.975,00	1.541.101,00	519.268,00	40.735.326,53
2.1.2.		30	2015	ES MÊS DE ÁGUA - CAMPO POLIDESPORATIVO EXTERIOR/ORÇAMENTO PARTICIPATIVO 2015									70.182,00	70.182,00						70.182,00	
2.1.2.	05/07010302	3001	2015	11 21	ELABORAÇÃO DO PROJETO E EXECUÇÃO DA OBRA	EMPREITADA		DOM/DE	2016/09/01	2017/06/30	0		65.182,00	65.182,00						65.182,00	
2.1.2.	05/020120	3002	2015	11 35	AQUISIÇÃO E INSTALAÇÃO DE EQUIPAMENTOS DESPORTIVOS	OUTRA		DOM/DE	2017/03/01	2017/12/31	0		5.000,00	5.000,00						5.000,00	
2.1.2.		31	2015	ES SEMBRA DA COSTA PRIMO									25.000,00		25.000,00					25.000,00	
2.1.2.		3101	2015	11 22	INSTALAÇÃO DE UM INFANTÁRIO SOCIAL/ORÇAMENTO PARTICIPATIVO 2015	OUTRA		DEDS/	2015/01/02	2017/12/31	1		25.000,00		25.000,00					25.000,00	
2.1.2.		32	2016	CONTRATO INTERADMINISTRATIVO MEC								2.121.068,89		2.613.642,00	2.613.642,00					4.734.710,89	
2.1.2.		3201	2016	11 10		OUTRA															
2.1.2.	05/040301	3202	2016	11 11	AÇÃO SOCIAL ESCOLAR	OUTRA		DEDS/D	2017/01/02	2017/12/31	5	608.612,16	650.000,00	650.000,00						1.258.612,16	
2.1.2.	05/040301	3203	2016	11 12	SERVIÇOS LIMPEZA	OUTRA		IE	2017/01/02	2017/12/31	5	48.552,02	65.000,00	65.000,00						113.552,02	
2.1.2.	05/040301	3204	2016	11 13	APOIO AO FUNCIONAMENTO	OUTRA		DEDS/D	2017/01/02	2017/12/31	5	1.346.107,11	1.778.642,00	1.778.642,00						3.124.749,11	
2.1.2.	05/040301	3205	2016	11 14	GESTÃO E CONSERVAÇÃO DA REDE ESCOLAR	OUTRA		DEDS/D	2017/01/02	2017/12/31	5	117.797,60	120.000,00	120.000,00						237.797,60	
2.1.2.	05/080301	3206	2016	11 18	APOIO À GESTÃO DOS SISTEMAS INFORMÁTICOS	OUTRA		DEDS/D	2016/01/02	2016/12/31	5										
2.2.				Saúde								2.471.308,00	932.108,00	1.539.200,00	1.839.200,00	1.050.000,00				5.360.508,00	
2.2.1.				Serviços individuais de saúde								2.471.308,00	932.108,00	1.539.200,00	1.839.200,00	1.050.000,00				5.360.508,00	
2.2.1.		1002	2013	11 2		OUTRA															
2.2.1.		11	2015	UNIDADE DE SAÚDE FAMILIAR DA BURACA-ÁGUAS LIVRES								1.235.660,00	466.060,00	769.600,00	769.600,00					2.005.260,00	
2.2.1.	06/07010307	1101	2015	11 70	ELABORAÇÃO DO PROJETO, EXECUÇÃO DA OBRA E RESPECTIVA FISCALIZAÇÃO NO QUADRO DO CONTRATO PROGRAMA	EMPREITADA		ED.MUN /DOM	2016/01/02	2018/10/31	1	1.235.660,00	466.060,00	769.600,00	769.600,00					2.005.260,00	
2.2.1.		12	2015	UNIDADE DE SAÚDE FAMILIAR DA REVOLTEIRA (VENTEIRA)								1.235.648,00	466.048,00	769.600,00	769.600,00					2.005.248,00	
2.2.1.	06/07010307	1201	2015	11 73	ELABORAÇÃO DE PROJECTO, E A SUA REVISÃO, E EXECUÇÃO DA OBRA DE CONSTRUÇÃO E RESPECTIVA FISCALIZAÇÃO NO QUADRO DO CONTRATO PROGRAMA	EMPREITADA		ED.MUN /DOM	2017/01/02	2018/12/31	1	1.235.648,00	466.048,00	769.600,00	769.600,00					2.005.248,00	
2.2.1.		13	2015	UNIDADE DE SAÚDE FAMILIAR RIBEIRO SANCHES											300.000,00	1.050.000,00				1.350.000,00	
2.2.1.		1301	2015	11 72	ELABORAÇÃO DO PROJETO, EXECUÇÃO DA OBRA E RESPECTIVA FISCALIZAÇÃO NO QUADRO DO CONTRATO PROGRAMA	EMPREITADA		ED.MUN /DOM	2018/01/02	2019/12/31					300.000,00	1.050.000,00				1.350.000,00	
2.3.				Segurança e acção sociais								492.106,40		1.173.176,00	750.593,00	422.583,00	576.868,00	370.000,00	240.000,00	2.852.150,40	
2.3.2.				Ação social								492.106,40		1.173.176,00	750.593,00	422.583,00	576.868,00	370.000,00	240.000,00	2.852.150,40	
2.3.2.		01	2001	MANUTENÇÃO DOS EQUIPAMENTOS SOCIAIS								1.549,80		7.000,00	7.000,00					8.549,80	
2.3.2.		0101	2001	11 211		EMPREITADA							5.000,00		5.000,00					5.000,00	
A TRANSPORTAR ...												8.436.501,42		22.580.841,00	13.924.469,00	8.656.372,00	12.075.041,00	5.777.975,00	1.541.101,00	519.268,00	50.930.727,42

OBJETIVO	CÓDIGO DA CLASSIFIC. ECONÓMICA	CÓDIGO/ANO/TIPO/NUM. DO PROJ. ACÇÃO			DESCRIÇÃO	FORMA DE REALIZAÇÃO	FONTE DE FINANCIAMENTO			RESPON SÁVEL	DATAS		REALIZADO		DESPESAS DE INVESTIMENTO (PREVISÃO)						TOTAL PREVISTO			
							AC	AA	FC		EX	PAGAM. ATÉ 1-OUT-2016	PAGAM. PREV DE OUT-DEZ	ANO EM CURSO (FINANCIAMENTO)			ANOS SEGUINTE							
														TOTAL	DEFINIDO	NÃO DEFINIDO	2018	2019	2020	OUTROS				
																						INÍCIO	FIM	
		a TRANSPORTAR ...										8.436.501,42			22.580.841,00	13.924.469,00	8.656.372,00	12.075.041,00	5.777.975,00	1.541.101,00	519.268,00	50.930.727,42		
2.3.2.		0103	2001	A 201	APOIO FINANCEIRO ÀS INSTITUIÇÕES PARA ELABORAÇÃO DE PROJETOS E PLANOS DE SEGURANÇA	OUTRA				DOM/DE	2017/01/01	2017/12/31	5			1.000,00		1.000,00						1.000,00
2.3.2.		0104	2009	A 24	EXECUÇÃO DE OBRAS NO CENTRO DA JUVENTUDE MULTIGERACIONAL DA AMADORA	OUTRA				DOM/DE	2017/01/02	2017/12/31	5		1.549,80	1.000,00	1.000,00							2.549,80
2.3.2.		03	2001		<b>AMASENIOR - VIVA+</b>										32.370,00	56.550,00	51.000,00	5.550,00	240.000,00	240.000,00	240.000,00			808.320,00
2.3.2.	05/040701	0301	2001	A 79	ORGANIZAÇÃO E ACOMPANHAMENTO DOS ATELIERS	OUTRA				DEBS/D	2016/01/01	2020/12/31	5		12.960,00	21.060,00	21.060,00	80.000,00	80.000,00	80.000,00			274.020,00	
2.3.2.		0302	2001	A 80	DINAMIZAÇÃO DOS CENTROS DE IDOSOS	OUTRA				DEBS/D	2017/01/01	2017/12/31	5			550,00	550,00						550,00	
2.3.2.	05/040701	0303	2002	A 25	ORGANIZAÇÃO E ACOMPANHAMENTO DOS CURSOS TEÓRICOS	OUTRA				DEBS/D	2016/01/01	2020/12/31	5		9.720,00	15.390,00	15.390,00	80.000,00	80.000,00	80.000,00			265.110,00	
2.3.2.	05/040701	0304	2009	A 75	ORGANIZAÇÃO E ACOMPANHAMENTO DA ACTIVIDADE FISICA	OUTRA				DEBS/D	2016/01/01	2020/12/31	5		9.690,00	14.550,00	14.550,00	80.000,00	80.000,00	80.000,00			264.240,00	
2.3.2.		0305	2016	A 25	DESENVOLVIMENTO DE ACÇÕES DIVERSAS	OUTRA				DEBS	2017/01/02	2017/12/31				5.000,00	5.000,00						5.000,00	
2.3.2.		04	2001		<b>AMASENIOR - LAZER</b>										103.252,50	151.350,00	51.000,00	100.350,00	90.000,00	90.000,00			434.602,50	
2.3.2.		0401	2001	A 99	ORGANIZAÇÃO DO PROGRAMA DE FÉRIAS SÊNIORES / VETERANOS	OUTRA				DEBS/D	2017/01/01	2017/12/31	5		12.816,00	40.000,00	40.000,00						52.816,00	
2.3.2.	05/020220	0401	2001	A 99		OUTRA																		
2.3.2.	05/040701	0401	2001	A 99		OUTRA																		
2.3.2.		0402	2001	A 100	CELEBRAÇÕES DO MÊS DO IDOSO	OUTRA				DEBS/D	2017/01/01	2017/12/31	5			8.250,00	8.250,00						8.250,00	
2.3.2.	05/040701	0404	2004	A 31	IDENTIDADES	OUTRA				DEBS/D	2016/01/01	2019/12/31	5		8.930,00	20.000,00	10.000,00	10.000,00	90.000,00	90.000,00			208.930,00	
2.3.2.		0406	2001	A 265	CARTÃO 65+	OUTRA				DEBS/D	2017/01/01	2017/12/31	5			1.100,00	1.100,00						1.100,00	
2.3.2.	05/040701	0407	2009	A 15	APOIO FINANCEIRO AO PROJECTO AMASENIOR	OUTRA				DEBS/D	2017/01/01	2017/12/31	5		81.506,50	82.000,00	41.000,00	41.000,00					163.506,50	
2.3.2.		0408	2008	A 52		OUTRA																		
2.3.2.		06	2001		<b>SOLIDARIEDADE E INTEGRAÇÃO DA PESSOA DEFICIENTE</b>											300,00	300,00	300,00						300,00
2.3.2.		0603	2001	A 106	CELEBRAÇÕES DO DIA DO DEFICIENTE	OUTRA				DEBS/D	2017/01/01	2017/12/31	5			300,00	300,00						300,00	
2.3.2.		0605	2010	A 9		OUTRA																		
2.3.2.		07	2001		<b>MOBILIDADE E ACESSIBILIDADE</b>											3.887,40	44.626,00	8.626,00	36.000,00					48.513,40
2.3.2.		0702	2006	A 50	ELIMINAÇÃO DE BARREIRAS ARQUITECTÓNICAS	OUTRA				DEBS/D	2017/01/01	2017/12/31	6		516,60	7.426,00	6.000,00						7.942,60	
2.3.2.	05/020203	0702	2006	A 50													167,00							
2.3.2.	05/020219	0702	2006	A 50													1.259,00							
2.3.2.	05/07011002	0703	2002	E 72	ELIMINAÇÃO DE BARREIRAS ARQUITECTÓNICAS	OUTRA				DOM/DI	2016/01/01	2017/12/31	5			23.700,00	3.700,00	20.000,00					23.700,00	
2.3.2.	05/020203	0704	2014	A 50	EMPREITADA PARA OBRAS DE ADAPTAÇÃO DE ESPAÇO PÚBLICO	EMPREITADA				DOM/DE	2017/01/02	2017/12/31	0		3.370,80	13.500,00	3.500,00	10.000,00					16.870,80	
2.3.2.		1103	2015	A 28	PARTICIPAÇÃO DA CMA NO DESENVOLVIMENTO DE ACÇÕES DIVERSAS																			
2.3.2.		17	2001		<b>INTERVENÇÃO SOCIAL E COMUNITÁRIA</b>											37.626,00								37.626,00
		a TRANSPORTAR ...													8.577.561,12	22.825.667,00	17.035.095,00	8.800.572,00	12.405.041,00	6.107.975,00	1.781.101,00	519.268,00	52.226.613,12	

OBJETIVO	CÓDIGO DA CLASSIFIC. ECONÓMICA	CÓDIGO/ANO/TIPO/NUM. DO PROJ. ACÇÃO		DESCRIÇÃO	FORMA DE REALIZAÇÃO	FONTES DE FINANCIAMENTO			RESPON SÁVEL	DATAS		REALIZADO		DESPESAS DE INVESTIMENTO (PREVISÃO)						TOTAL PREVISTO		
		AC	AA			FC	EX	PAGAM. ATÉ 1-OUT-2016		PAGAM. PREV DE OUT-DEZ	ANO EM CURSO (FINANCIAMENTO)			ANOS SEGUINTE								
											TOTAL	DEFINIDO	NÃO DEFINIDO	2018	2019	2020	OUTROS					
		a TRANSPORTAR ...										8.577.561,12		22.835.667,00	14.035.095,00	8.800.572,00	12.405.041,00	6.107.975,00	1.781.101,00	519.268,00	52.226.613,12	
2.3.2.		1703	2001	118	APOIO FINANCEIRO AO CASAL POPULAR DA DAMETA	OUTRA				DEBS/D IS	2017/01/01	2017/12/31	5	37.626,00							37.626,00	
2.3.2.		1706	2015	122																		
2.3.2.		19	2001		PROJECTO CIDADES SAUDÁVEIS - AMADORA 2000									8.162,06	8.872,00	984,00	7.888,00				17.034,06	
2.3.2.		1910	2001	143	PARTECIPAÇÃO NA ASSOCIAÇÃO DE MUNICÍPIOS PORTUGUESES DA REDE DE CIDADES SAUDÁVEIS	OUTRA				DEBS/D IS	2017/01/01	2017/12/31	5	1.772,21	1.972,00	988,00					3.744,21	
2.3.2.	05/020213	1910	2001	143																		
2.3.2.	05/06020305	1910	2001	143												984,00						
2.3.2.		1915	2004	129	SAÚDE E BEM ESTAR	OUTRA				DEBS/D IS	2016/01/01	2017/12/31	5	6.389,85	6.400,00	6.400,00					12.789,85	
2.3.2.	05/020115	1915	2004	129																		
2.3.2.	05/020218	1915	2004	129																		
2.3.2.	05/020220	1915	2004	129																		
2.3.2.		1917	2017	125	ALIMENTAÇÃO SAUDÁVEL E ECONÓMICA	OUTRA				DEBS/D IS	2016/01/02	2016/12/31	5			500,00					500,00	
2.3.2.		20	2001		IGUALDADE DE OPORTUNIDADES										6.312,00	1.812,00	4.500,00				6.312,00	
2.3.2.		2003	2016	12	DESENVOLVIMENTO DE ACÇÕES DIVERSAS NO ÂMBITO DO PLANO MUNICIPAL DE IGUALDADE DE OPORTUNIDADES	OUTRA				DEBS/D IS	2017/01/02	2017/12/31	5		2.000,00	2.000,00					2.000,00	
2.3.2.	05/020216	2004	2006	12	REDE INTEGRADA DE INTERVENÇÃO NA VIOLÊNCIA NA AMADORA	OUTRA				DEBS/D IS	2017/01/01	2017/12/31	5		4.312,00	1.812,00	2.500,00				4.312,00	
2.3.2.		22	2001		CELEBRAÇÕES DE EFÉMERIDES									1.875,00	5.100,00	1.000,00	4.100,00				6.975,00	
2.3.2.		2202	2007	127	DESENVOLVIMENTO DE ACÇÕES NO ÂMBITO DE CELEBRAÇÕES DIVERSAS	OUTRA				DEBS/D IS	2017/01/01	2017/12/31	5	1.875,00	5.100,00	4.100,00					6.975,00	
2.3.2.	05/020115	2202	2007	127												500,00						
2.3.2.	05/020210	2202	2007	127												500,00						
2.3.2.		25	2001		REDE SOCIAL									33.453,05	123.889,00	26.041,00	97.848,00				157.342,05	
2.3.2.	05/020220	2503	2003	134	DESENVOLVIMENTO DE ACÇÕES DE FORMAÇÃO E DE INFORMAÇÃO	OUTRA				DEBS/D IS	2016/01/01	2017/12/31	5		2.500,00	1.000,00	1.500,00				2.500,00	
2.3.2.		2509	2001		PROGRAMA - PROJECTO DE RESPONSABILIDADE ORGANIZACIONAL NA AMADORA									5.916,42	7.191,00	191,00	7.000,00				13.107,42	
2.3.2.		250901	2010	13	DESENVOLVIMENTO DE ACÇÕES DIVERSAS	OUTRA				DEBS/D IS	2017/01/01	2017/12/31	5	5.916,42	7.191,00	7.000,00					13.107,42	
2.3.2.	05/020115	250901	2010	13																		
2.3.2.	05/020217	250901	2010	13																		
2.3.2.	05/020220	250901	2010	13												191,00						
2.3.2.		2511	2015	12	PLANO MUNICIPAL PARA A INTEGRAÇÃO INTEGRANTES	OUTRA				DEBS	2016/01/02	2017/12/31	5		77.848,00	77.848,00					77.848,00	
2.3.2.		2512	2015	123																		
2.3.2.	05/020220	2513	2015	141	ELABORAÇÃO DO PLANO LOCAL PARA O ENVELHECIMENTO - INVESTIGAÇÃO/AÇÃO	OUTRA				DEBS	2015/06/30	2016/06/30	5	27.536,63	29.165,00	19.165,00	10.000,00				56.701,63	
2.3.2.	05/020121	2514	2016	130	CAMPANHA DE RECOLHA DE BENS DE 1ª NECESSIDADE					DEBS	2016/01/02	2017/12/31			2.185,00	685,00	1.500,00				2.185,00	
2.3.2.	05/020214	2515	2017	123	ELABORAÇÃO DO PLANO DE DESENVOLVIMENTO SOCIAL E DE SAÚDE 2018-2020	OUTRA				DEBS/D IS	2017/01/02	2017/12/31	5		5.000,00	5.000,00					5.000,00	
		a TRANSPORTAR ...												8.658.677,23	22.929.840,00	14.064.932,00	8.914.908,00	12.405.041,00	6.107.975,00	1.781.101,00	519.268,00	52.451.902,23

OBJETIVO	CÓDIGO DA CLASSIFIC. ECONÓMICA	CÓDIGO/ANO/TIPO/NUM. DO PROJ. ACÇÃO	DESCRIÇÃO	FORMA DE REALIZAÇÃO	FONTES DE FINANCIAMENTO			RESPON. SÁVEL	DATAS		REALIZADO		DESPESAS DE INVESTIMENTO (PREVISÃO)						TOTAL PREVISTO		
					AC	AA	FC		EX	INICIO	FIM	PAGAM. ATÉ 1-OUT-2016	PAGAM. PREV DE OUT-DEZ	ANO EM CURSO (FINANCIAMENTO)			ANOS SEQUINTE				
														TOTAL	DEFINIDO	NÃO DEFINIDO	2018	2019		2020	OUTROS
a TRANSPORTAR ...											8.658.677,23		22.979.840,00	14.064.932,00	8.914.908,00	12.405.041,00	6.107.975,00	1.781.101,00	519.268,00	52.451.902,23	
2.3.2.		28	2003	CRECHE E JARDIM DE INFANCIA DA AFD							79.458,75								79.458,75		
2.3.2.		2801	2003	A 19	OUTRA						79.458,75								79.458,75		
2.3.2.		31	2003	PROJECTO "PASSA A PALAVRA"								10.000,00	5.000,00	5.000,00					10.000,00		
2.3.2.		3101	2003	A 44	OUTRA			DEBS/D	2017/01/01	2017/12/31	5	5.000,00		5.000,00					5.000,00		
2.3.2.	05/040701	3103	2017	A 4	OUTRA			DEBS/D	2017/01/02	2017/12/31	5	5.000,00	5.000,00						5.000,00		
2.3.2.		34	2005	QUINTA DE S.MIGUEL - CASA DE ACOELHIMENTO INFANTIL / CENTRO INTERGERACIONAL								51.907,67							51.907,67		
2.3.2.	05/040701	3402	2005	A 29	OUTRA			AD.MUN	2017/01/02	2017/12/31	5	51.907,67	61.987,00	32.500,00	29.487,00					113.894,67	
2.3.2.		36	2006	PROGRAMA MUNICIPAL VOLUNTARIADO								1.779,81		6.056,00	3.856,00	2.200,00				7.835,81	
2.3.2.		3601	2006	A 25	OUTRA			DEBS/D	2016/06/01	2017/12/31	5	1.779,81		6.056,00		2.200,00				7.835,81	
2.3.2.	05/020108	3601	2006	A 25										1.100,00							
2.3.2.	05/020220	3601	2006	A 25										2.756,00							
2.3.2.	05/040701	3601	2006	A 25																	
2.3.2.		3602	2016	A 3	OUTRA			DEBS/D	2017/01/02	2017/12/31	5										
2.3.2.		40	2007	SISTEMA DE ATENDIMENTO E ACOMPANHAMENTO INTEGRADO								682,16		8.756,00	5.706,00	3.050,00				9.438,16	
2.3.2.		4001	2007	A 39	OUTRA			DEBS/D	2016/01/02	2017/12/31	5	384,60		7.556,00		2.250,00				7.940,60	
2.3.2.	05/020121	4001	2007	A 39											306,00						
2.3.2.	05/020220	4001	2007	A 39											5.000,00						
2.3.2.	05/070107	4002	2007	A 55	OUTRA			DEBS/D	2016/01/01	2017/12/31	5	297,56		300,00		300,00				597,56	
2.3.2.	05/070108	4003	2007	A 56	OUTRA			DEBS/D	2016/01/01	2017/12/31	5			100,00		100,00				100,00	
2.3.2.		4004	2011	A 47	OUTRA			DEBS/D	2017/01/02	2017/12/31	5					600,00				600,00	
2.3.2.		4005	2011	A 54	OUTRA			DEBS/D	2017/01/02	2017/12/31	5					200,00				200,00	
2.3.2.		4007	2013	A 27	OUTRA			DEBS/D	2017/01/02	2017/12/31	5										
2.3.2.		43	2008	PROGRAMA MUNICIPAL DE APOIO À CONSTRUÇÃO DE CRECHES E UNIDADES RESIDENCIAIS PARA IDOSOS								4.452,00								4.452,00	
2.3.2.		4306	2015	A 54	OUTRA							4.452,00								4.452,00	
2.3.2.		4506	2012	A 8	OUTRA																
2.3.2.		46	2009	REC-TRAN - REDE EUROPEIA DE CIDADES								11.500,00								11.500,00	
2.3.2.		4601	2015	A 19	OUTRA							11.500,00								11.500,00	
a TRANSPORTAR ...											8.808.457,62		23.066.639,00	14.111.994,00	8.954.645,00	12.405.041,00	6.107.975,00	1.781.101,00	519.268,00	52.688.481,62	

OBJETIVO	CÓDIGO DA CLASSIFIC. ECONÓMICA	CÓDIGO/ANO/TIPO/NUM. DO PROJ. AÇÃO	DESCRIÇÃO	FORMA DE REALIZAÇÃO	FONTE DE FINANCIAMENTO			RESPON. SÁVEL	DATAS		REALIZADO		DESPESAS DE INVESTIMENTO (PREVISÃO)						TOTAL PREVISTO			
					AC	AA	FC		EX	INICIO	FIM	PAGAM. ATÉ 1-OUT-2016	PAGAM. PREV DE OUT-DEZ	ANO EM CURSO (FINANCIAMENTO)			ANOS SEGUINTE					
														TOTAL	DEFINIDO	NÃO DEFINIDO	2018	2019		2020	OUTROS	
a TRANSPORTAR ...											8.808.457,62		23.066.639,00	14.111.994,00	8.954.645,00	12.405.041,00	6.107.975,00	1.781.101,00	519.268,00	52.688.481,62		
2.3.2.	05/020220	4602	2016	A	23				GPE	2010/08/06	2010/08/06											
2.3.2.		53	2011									42.654,66		75.084,00	40.084,00	35.000,00					117.738,66	
2.3.2.		5301	2011	A	21				DEBS/D	2016/01/02	2017/12/31	5		75.084,00	40.084,00	35.000,00					117.738,66	
2.3.2.	05/020110	5301	2011	A	21											28.079,00						
2.3.2.	05/040804	5301	2013	A	21											12.005,00						
2.3.2.		57	2012													4.000,00	4.000,00				4.000,00	
2.3.2.	05/040701	5701	2012	A	6				GPE	2017/01/02	2017/12/31	5		4.000,00	4.000,00						4.000,00	
2.3.2.		6001	2012	A	49																	
2.3.2.		64	2014													13.000,00	13.000,00				13.000,00	
2.3.2.		6401	2008	A	5																	
2.3.2.		6402	2017	A	11				GPE	2017/01/02	2017/12/31	5		13.000,00							13.000,00	
2.3.2.	05/020115	6402	2017	A	11											4.500,00						
2.3.2.	05/020217	6402	2017	A	11											1.500,00						
2.3.2.	05/020220	6402	2017	A	11											3.000,00						
2.3.2.	05/020225	6402	2017	A	11											4.000,00						
2.3.2.		65	2014													455,16	1.750,00	1.750,00				2.205,16
2.3.2.		6501	2014	A	6				GPE	2017/01/02	2017/12/31	5		455,16							2.205,16	
2.3.2.	05/020210	6501	2014	A	6											250,00						
2.3.2.	05/020213	6501	2014	A	6											500,00						
2.3.2.	05/020217	6501	2014	A	6											500,00						
2.3.2.	05/020220	6501	2014	A	6											500,00						
2.3.2.		68	2014													23.339,51	73.482,00	54.482,00	19.000,00	40.000,00	40.000,00	176.821,51
2.3.2.	05/040701	6801	2014	A	34				DEBS/D	2014/01/02	2017/12/31	5		3.000,00		3.000,00	3.000,00				6.000,00	
2.3.2.		6802	2014	A	35				DEBS/D	2016/01/02	2019/12/31	5		17.639,51				40.000,00	40.000,00		137.639,51	
2.3.2.	05/020220	6802	2014	A	35											30.000,00						
2.3.2.	05/040701	6802	2014	A	35											10.000,00						
2.3.2.	05/020121	6803	2014	A	36				DEBS/D	2016/01/02	2017/12/31	5		3.397,00		3.397,00					3.397,00	
2.3.2.	05/040701	6804	2014	A	37				DEBS/D	2016/01/02	2017/12/31	5		2.700,00		15.000,00	6.000,00	9.000,00			17.700,00	
2.3.2.		6805	2014	A	38																	
2.3.2.	05/07011002	6806	2014	A	29				DEBS/D	2016/01/02	2017/12/31	5		12.085,00		2.085,00	10.000,00				12.085,00	
2.3.2.		69	2014													1.265,27	3.000,00	3.000,00				4.265,27
2.3.2.		6901	2014	A	39				DEBS/D	2014/01/02	2017/12/31	5		1.265,27		3.000,00					4.265,27	
2.3.2.	05/020213	6901	2014	A	39											1.500,00						
a TRANSPORTAR ...											8.876.172,22		23.236.955,00	14.226.810,00	9.008.645,00	12.445.041,00	6.147.975,00	1.781.101,00	519.268,00	53.006.512,22		





MUNICÍPIO DA AMADORA

OBJETIVO	CÓDIGO DA CLASSIFIC. ECONÓMICA	CÓDIGO/ANO/TIPO/NUM. DO PROJ. ACÇÃO	DESCRIÇÃO	FORMA DE REALIZAÇÃO	FONTE DE FINANCIAMENTO			RESPON. SÁVEL	DATAS		REALIZADO		DESPESAS DE INVESTIMENTO (PREVISÃO)						TOTAL PREVISTO					
					AC	AA	FC		EX	INICIO	FIM	PAGAM. ATÉ 1-OUT-2016	PAGAM. PREV DE OUT-DEZ	ANO EM CURSO (FINANCIAMENTO)			ANOS SEGUINTE							
														TOTAL	DEFINIDO	NÃO DEFINIDO	2018	2019		2020	OUTROS			
a TRANSPORTAR ...											9.186.308,61		24.710.687,00	15.156.732,00	9.553.955,00	12.801.909,00	6.147.975,00	1.781.101,00	519.268,00	55.147.248,61				
2.4.1.	08/020214	0111	2012	A	1				DERU	2013/01/02	2015/12/31	5	804,42		47.866,00	7.866,00	40.000,00						48.670,42	
2.4.1.		0112	2013	A	44				DERU	2016/01/02	2017/12/31	5	1.020,65		5.988,00		2.000,00							7.008,65
2.4.1.	08/020203	0112	2013	A	44											967,00								
2.4.1.	08/020219	0112	2013	A	44											3.021,00								
2.4.1.	08/020225	0113	2016	A	38				DERU	2017/01/02	2017/12/31	5			17.220,00	17.220,00								17.220,00
2.4.1.		02	2001										74.007,76		945.178,00	288.178,00	657.000,00	100.000,00						1.119.185,76
2.4.1.	08/020203	0201	2001	A	287				EMPREITADA	DERU	2013/01/01	2015/12/31	5		90.030,00	15.030,00	75.000,00	50.000,00						140.030,00
2.4.1.		0202	2001	A	288				EMPREITADA	DRPEP	2010/08/29	2010/08/29												
2.4.1.	08/080802	0203	2001	A	289				OUTRA	DRPEP	2016/01/01	2017/12/31	5	74.007,76	573.148,00	273.148,00	300.000,00							647.155,76
2.4.1.		0204	2013	A	50				OUTRA	DMU/DEBU	2015/01/02	2016/06/30	5		82.000,00		82.000,00							82.000,00
2.4.1.		0205	2014	A	22				EMPREITADA	DMU/DEBU	2017/01/02	2017/12/31	5		200.000,00		200.000,00	50.000,00						250.000,00
2.4.1.		0509	2002	A	56				OUTRA	DERU	2010/09/02	2010/09/02												
2.4.1.		0612	2001	A	313				EMPREITADA	DRPEP	2010/03/29	2010/03/29												
2.4.1.		0905	2001	A	316				EMPREITADA	DRPEP	2010/06/29	2010/06/29												
2.4.1.		10	2001										1.419.833,72		2.232.642,00	432.642,00	1.800.000,00							3.652.475,72
2.4.1.	08/080802	1008	2001	A	323				OUTRA	DERU/DEBER	2017/01/01	2017/12/31	5	9.856,00	10.000,00	10.000,00								19.856,00
2.4.1.	08/080802	1014	2001	A	335				OUTRA	DERU/DEBER	2017/01/01	2017/12/31	5	1.301.421,00	1.774.056,00	274.056,00	1.500.000,00							3.075.477,00
2.4.1.	08/020225	1015	2001	A	336				OUTRA	DMU/DEBU	2015/01/01	2017/06/30	5	108.556,72	448.586,00	148.586,00	300.000,00							557.142,72
2.4.1.		1101	2001	A	340				OUTRA	DERU	2013/01/01	2015/12/31	0											
2.4.1.		1102	2001	A	341				OUTRA	DERU	2015/01/01	2015/12/31	0											
2.4.1.		1108	2005	A	33				OUTRA	DERU	2015/01/01	2015/12/30	3											
2.4.1.		1109	2010	A	34				OUTRA	DERU	2015/01/01	2015/12/31												
2.4.1.		1110	2010	A	35				OUTRA	DERU	2015/01/01	2015/12/31												
2.4.1.		1501	2001	A	348				OUTRA	DERU	2013/01/01	2013/12/31	5											
2.4.1.		18	2003										90.253,35		223.566,00	96.785,00	126.781,00	22.374,00						336.193,35
2.4.1.		1802	2004	A	17				EMPREITADA	DERU	2003/01/02	2015/06/30	4	476,31										476,31
2.4.1.	08/020203	1802	2004	A	17																			
2.4.1.	08/020220	1802	2004	A	17																			
a TRANSPORTAR ...											10.682.451,47		27.959.581,00	15.906.626,00	12.052.955,00	12.901.909,00	6.147.975,00	1.781.101,00	519.268,00	59.992.285,47				

OBJETIVO	CÓDIGO DA CLASSIFIC. ECONÓMICA	CÓDIGO/ANO/TIPO/NUM. DO PROJ. ACÇÃO		DESCRIÇÃO	FORMA DE REALIZAÇÃO	FONTES DE FINANCIAMENTO			RESPON. SÁVEL	DATAS		REALIZADO		DESPESAS DE INVESTIMENTO (PREVISÃO)						TOTAL PREVISTO							
						AC	AA	FC		EX	INICIO	FIM	PAGAM. ATÉ 1-OUT-2016	PAGAM. PREV DE OUT-DEZ	ANO EM CURSO (FINANCIAMENTO)			ANOS SEGUINTE									
															TOTAL	DEFINIDO	NÃO DEFINIDO	2018	2019		2020	OUTROS					
A TRANSPORTAR ...												10.682.451,47		27.959.581,00	15.906.626,00	12.052.955,00	12.901.909,00	6.147.975,00	1.781.101,00	519.268,00	59.992.285,47						
2.4.1.	08/020219	1812	2007	A	23	ASSISTÊNCIA TÉCNICA A EQUIPAMENTOS / DESENVOLVIMENTO DE ACÇÕES DE ADAPTAÇÃO NOS ELEVADORES E SISTEMAS DE SEGURANÇA CONTRA INCÊNDIOS	OUTRA				DEHU/D	2016/01/01	2018/12/31	5	13.175,35		38.139,00	21.358,00	16.781,00	22.374,00					73.688,35		
2.4.1.	08/07010203	1815	2009	E	22	REALIZAÇÃO DE OBRAS DE GRANDE REPARAÇÃO	EMPRESITADA				DEHU	2016/01/02	2017/12/31	3	76.601,69		183.144,00	73.144,00	110.000,00						259.745,69		
2.4.1.	08/020214	1816	2013	A	51	REALIZAÇÃO DE ESTUDO E PROJETOS DE SEGURANÇA CONTRA INCÊNDIOS PARA EDIFÍCIO 22 E 23					DEHU	2014/10/03	2015/06/30			2.283,00	2.283,00								2.283,00		
2.4.1.		19	2004			BAIRRO MUNICIPAL "CASAL DA MIRA"									10.073,83		565.295,00	152.355,00	412.940,00	423.153,00	400.000,00				1.398.521,83		
2.4.1.		1904	2004	A	54	MANUTENÇÃO E ASSISTÊNCIA TÉCNICA DE EQUIPAMENTOS	OUTRA				DEHU/D	2013/01/01	2018/12/31	5	10.073,83		31.223,00		12.940,00	23.153,00					64.449,83		
2.4.1.	08/020203	1904	2004	A	54													7.054,00									
2.4.1.	08/020219	1904	2004	A	54													11.229,00									
2.4.1.	08/07010307	1910	2008	E	9	REABILITAÇÃO DE ESPAÇOS NÃO HABITACIONAIS	EMPRESITADA				DEHU	2016/01/02	2018/12/31	2		534.072,00	134.072,00	400.000,00	400.000,00	400.000,00					1.334.072,00		
2.4.1.	08/020203	1911	2006	A	12	REQUALIFICAÇÃO DE ESPAÇOS EXTERIORES DE CONVÍVIO E DE LAZER/ORÇAMENTO PARTICIPATIVO 2013	OUTRA				DEHU/D	2015/01/01	2015/12/31	3													
2.4.1.	08/07010307	1912	2015	E	55	INSTALAÇÃO DA SEDE DA ALPAS - ELABORAÇÃO DE PROJETO E EXECUÇÃO DE OBRAS					DE	2010/09/05	2010/09/05														
2.4.1.		1918	2004	A	13		EMPRESITADA					2010/08/04	2010/08/04														
2.4.1.		20	2004			BAIRRO MUNICIPAL "CASAL DA BOBA"									227,55		286.083,00	86.083,00	200.000,00	1.500.000,00	1.500.000,00	500.000,00				3.786.310,55	
2.4.1.		2008	2006	A	13	REALIZAÇÃO DE OBRAS DE GRANDES REPARAÇÕES	OUTRA				DEHU	2010/09/06	2010/09/06														
2.4.1.		200901	2010	A	18	ELABORAÇÃO DE ESTUDOS E PROJETOS, EXECUÇÃO DA OBRA E RESPECTIVA FISCALIZAÇÃO	OUTRA				DEHU	2013/01/01	2013/12/31	0													
2.4.1.		2010	2004			REABILITAÇÃO ENERGÉTICA DOS EDIFÍCIOS DO BAIRRO DA BOBA											286.083,00	86.083,00	200.000,00	1.500.000,00	1.500.000,00	500.000,00				3.786.083,00	
2.4.1.		201001	2015	A	1		EMPRESITADA																				
2.4.1.	08/07010203	201002	2015	E	63	ELABORAÇÃO DO PROJETO E EXECUÇÃO DA OBRA DE REABILITAÇÃO E MELHORAMENTO ENERGÉTICO DOS EDIFÍCIOS	EMPRESITADA				DEHU	2016/01/02	2020/12/31	1		286.083,00	86.083,00	200.000,00	1.500.000,00	1.500.000,00	500.000,00					3.786.083,00	
2.4.1.		2011	2015	A	20	MANUTENÇÃO E ASSISTÊNCIA TÉCNICA DE EQUIPAMENTOS	OUTRA				DE	2015/09/05	2016/09/05	5	227,55											227,55	
2.4.1.	08/020203	2011	2015	A	20																						
2.4.1.	08/020218	2011	2015	A	20																						
2.4.1.		2103	2004	A	16	DESENVOLVIMENTO DE PROJETOS INTEGRADOS DE INCLUSÃO SÓCIO-URBANÍSTICA	OUTRA				DEHU	2014/01/02	2015/12/30	5													
2.4.1.		2103	2007	E	19		EMPRESITADA				DEHU	2010/09/07	2010/09/07														
A TRANSPORTAR ...												10.782.529,89		29.034.525,00	16.241.849,00	12.792.676,00	14.847.436,00	8.047.975,00	2.281.101,00	519.268,00	65.512.834,89						

OBJETIVO	CÓDIGO DA CLASSIFIC. ECONÓMICA	CÓDIGO/ANO/TIPO/NUM. DO PROJ. ACÇÃO	DESCRIÇÃO	FORMA DE REALIZAÇÃO	FONTE DE FINANCIAMENTO			RESPON SÁVEL	DATAS		REALIZADO		DESPESAS DE INVESTIMENTO (PREVISÃO)						TOTAL PREVISTO				
					AC	AA	FC		EX	INICIO	FIM	PAGAM. ATÉ 1-OUT-2016	PAGAM. PREV DE OUT-DEZ	ANO EM CURSO (FINANCIAMENTO)			ANOS SEGUINTE						
														TOTAL	DEFINIDO	NÃO DEFINIDO	2018	2019		2020	OUTROS		
					A TRANSPORTAR ...											10.782.529,89	29.034.525,00	16.241.849,00		12.792.676,00	14.847.436,00	8.047.975,00	2.281.101,00
2.4.1.	08/07010405	1917	2013	E 27	EMPREITADA			DOM/DE BU	2013/01/02	2015/06/30	1												
2.4.1.		23	2010									14.851,89	30.737,00	30.737,00								45.588,89	
2.4.1.	08/07010201	2301	2010	E 1	EMPREITADA			DEBU	2010/01/02	2016/03/30	6	14.651,89	1.524,00	1.524,00								16.375,89	
2.4.1.		2302	2015	A 19																			
2.4.1.	08/020218	2303	2015	A 30				DE	2010/09/05	2010/09/05			29.213,00	29.213,00								29.213,00	
2.4.1.	08/020121	2304	2015	A 59				DEBU	2010/09/05	2010/09/05													
2.4.1.		2604	2012	A 44	OUTRA																		
2.4.1.		27	2013									111.652,00										111.652,00	
2.4.1.		2701	2013	A 4	OUTRA			DEBU	2013/01/02	2016/06/30	2	111.652,00										111.652,00	
2.4.2.												113.225,81	3.366.620,00	1.305.433,00	2.061.187,00	1.396.552,00	118.450,00					4.994.847,81	
2.4.2.		05	2001									18.580,74	85.798,00	85.798,00	45.902,00							150.280,74	
2.4.2.	0102/070108	0501	2001	E 389	OUTRA			DIG	2014/10/01	2017/12/31	5	18.431,59	16.445,00	16.445,00								34.876,59	
2.4.2.		0502	2015	E 10	OUTRA																		
2.4.2.	0102/020220	0503	2009	A 39	OUTRA			DIG															
2.4.2.	0102/020118	0510	2001	A 362	OUTRA			DIG	2017/01/02	2017/12/31	5	149,15	500,00	500,00								649,15	
2.4.2.	0102/020219	0511	2016	A 52					2010/08/06	2010/08/06													
2.4.2.	03/070108	0512	2017	E 1	OUTRA			DIG	2017/01/02	2018/12/31	5		55.203,00	55.203,00	36.802,00							92.005,00	
2.4.2.	0102/020220	0513	2017	A 13	OUTRA			DIG	2017/01/02	2018/12/31	5		13.650,00	13.650,00	9.100,00							22.750,00	
2.4.2.		0601	2001	E 78	EMPREITADA				2010/08/01	2010/08/01	2												
2.4.2.		0602	2001	A 376	OUTRA																		
2.4.2.		08	2001										100.000,00		100.000,00							100.000,00	
2.4.2.		0801	2001	E 392	OUTRA			DAU	2017/01/01	2017/12/31	5		100.000,00		100.000,00							100.000,00	
2.4.2.		11	2001										102.226,00	102.226,00								102.226,00	
2.4.2.	0102/07010305	1102	2001	E 379	EMPREITADA			DF	2000/01/01	2013/12/31	6		98.313,00	98.313,00								98.313,00	
												10.927.614,52	29.349.373,00	16.456.697,00	12.892.676,00	14.893.338,00	8.047.975,00	2.281.101,00	519.268,00			66.018.669,52	



OBJETIVO	CÓDIGO DA CLASSIFIC. ECONÓMICA	CÓDIGO/ANO/TIPO/NUM. DO PROJ. AÇÃO			DESCRIÇÃO	FORMA DE REALIZAÇÃO	FONTE DE FINANCIAMENTO			RESPON. SÁVEL	DATAS		REALIZADO		DESPESAS DE INVESTIMENTO (PREVISÃO)						TOTAL PREVISTO			
		AC	AA	FC			EX	INICIO	FIM		PAGAM. ATÉ 1-OUT-2016	PAGAM. PROV DE OUT-DEZ	ANO EM CURSO (FINANCIAMENTO)			ANOS SEGUINTE								
													TOTAL	DEFINIDO	NÃO DEFINIDO	2018	2019	2020	OUTROS					
a TRANSPORTAR ...													10.929.688,12		30.687.110,00	16.879.847,00	13.807.263,00	14.893.338,00	8.047.975,00	2.281.101,00	519.268,00	67.358.480,12		
2.4.2.	03/020214	2003	2007	03/30	ELABORAÇÃO DO PLANO DE PORMENOR	OUTRA				DRU/AD .MUNIC ./DIG	2010/01/01	2013/12/31	2		290.280,00	290.280,00							290.280,00	
2.4.2.		2004	2007		IMPLEMENTAÇÃO DO PIPME (PROGRAMA IMEDIATO DE PROJETOS MELHORAMENTOS)									18.970,02	32.040,00	32.040,00							51.010,02	
2.4.2.	04/040701	200402	2007	04/31	APOIO FINANCEIRO AO DESENVOLVIMENTO DE AÇÕES DE ESCOLA DE RESÍDUOS E DE LIMPEZA DE RUAS	OUTRA				DASU/A D.MUNI C.	2017/01/01	2017/12/31	5	12.095,01	20.428,00	20.428,00							32.523,01	
2.4.2.		200405	2010	04/65		OUTRA																		
2.4.2.	06/040701	200406	2014	06/28	APOIO FINANCEIRO AO DESENVOLVIMENTO DE AÇÕES DE MANUTENÇÃO/CONSERVAÇÃO DAS CALÇADAS E PAVIMENTOS	OUTRA				DOM	2013/11/01	2017/12/31	5	6.875,01	11.612,00	11.612,00								18.487,01
2.4.2.		2002	2007	06/37		OUTRA																		
2.4.2.		2301	2007	06/38		OUTRA																		
2.4.2.		25	2008		REQUALIFICAÇÃO URBANA DA CIDADE									4.318,01	298.519,00	98.519,00	200.000,00	520.000,00	100.000,00					922.837,01
2.4.2.	08/020217	2501	2008	08/25	DIVULGAÇÃO DOS MECANISMOS DE APOIO	OUTRA				DERU/D HRPH	2016/01/01	2017/12/30	5	4.318,01	25.001,00	5.001,00	20.000,00							29.319,01
2.4.2.		2502	2008	08/50		OUTRA																		
2.4.2.	08/07010303	2505	2015	08/64	REGENERAÇÃO URBANA DA AV GENERAL HONBERTO DELGADO ELABORAÇÃO DE PROJETO E REALIZAÇÃO DA OBRA NO MERCADO MUNICIPAL DA MINA	EMPRESITADA				DE	2016/01/02	2019/09/30	1		31.975,00	31.975,00		250.000,00	100.000,00					381.975,00
2.4.2.	08/07010401	2506	2015	08/82	REGENERAÇÃO URBANA DA PRAÇA PADRE EDUARDO FERREIRA DO ANGRAL (VENTEIRA) ELABORAÇÃO DE PROJETO E REALIZAÇÃO DE OBRA	OUTRA				DERU	2010/09/05	2017/10/30	5		104.478,00	24.478,00	80.000,00	200.000,00						304.478,00
2.4.2.		2507	2008		QUIOSQUES NA CIDADE										137.065,00	37.065,00	100.000,00	70.000,00						207.065,00
2.4.2.		250701	2016	08/12	REMOÇÃO DE ESTRUTURAS EXISTENTES	OUTRA				DERU	2016/01/02	2016/12/30	5		100.000,00	100.000,00								100.000,00
2.4.2.		250702	2016	08/13	ELABORAÇÃO DE PROJETO DE NOVAS ESTRUTURAS, EXECUÇÃO DE OBRA E RESPECTIVA INSTALAÇÃO	EMPRESITADA				DERU	2017/01/02	2018/12/31	5				70.000,00							70.000,00
2.4.2.	08/020225	250703	2016	08/35	REMOÇÃO DE ESTRUTURAS EXISTENTES	OUTRA				DERU	2016/08/06	2017/08/06	2		37.065,00	37.065,00								37.065,00
2.4.2.	08/07010203	27010101	2009	08/11		EMPRESITADA					2010/09/25	2010/09/25												
2.4.2.		270201	2009	08/12		EMPRESITADA				GPE														
2.4.2.		270202	2009	08/13		EMPRESITADA				GPE	2010/09/01	2010/09/01												
2.4.2.		27020303	2009	08/16		EMPRESITADA				GPE	2010/09/02	2010/09/02												
2.4.2.		27020304	2009	08/17		EMPRESITADA				GPE														
2.4.2.		270204	2009	08/18		EMPRESITADA				GPE														
2.4.2.	05/07010302	270207	2012	05/11	EXECUÇÃO OBRA E INSTALAÇÃO EQUIPAMENTO DESPORTIVO E DE LÁZER NO PARQUE GAMBUIAL	EMPRESITADA		65,0		DOM/GP E	2012/01/02	2014/12/31	6											
2.4.2.	05/07011002	27030201	2009	05/10		EMPRESITADA					2010/08/09	2010/08/09												
2.4.2.		30	2011		PLANOS DE PORMENOR, PLANOS DE URBANIZAÇÃO E ESTUDOS DE IMPACTO E AVALIAÇÃO AMBIENTAL										80.000,00		80.000,00							80.000,00
a TRANSPORTAR ...													10.952.976,15		31.307.949,00	17.300.686,00	14.007.263,00	15.413.338,00	8.147.975,00	2.281.101,00	519.268,00	68.622.607,15		

OBJETIVO	CÓDIGO DA CLASSIFIC. ECONÔMICA	CÓDIGO/ANO/TIPO/NUM. DO PROJ. AÇÃO		DESCRIÇÃO	FORMA DE REALIZAÇÃO	FONTE DE FINANCIAMENTO			RESPON SÁVEL	DATAS		REALIZADO		DESPESAS DE INVESTIMENTO (PREVISÃO)						TOTAL PREVISTO				
		AC	AA			FC	EX	INICIO		FIM	PAGAM. ATÉ 1-OUT-2016	PAGAM. PREV DE OUT-DEZ	ANO EM CURSO (FINANCIAMENTO)			ANOS SEGUINTE								
													TOTAL	DEFINIDO	NÃO DEFINIDO	2018	2019	2020	OUTROS					
a TRANSPORTAR ...													10.952.976,15	31.307.949,00	17.300.686,00	14.007.263,00	15.413.338,00	8.147.975,00	2.281.101,00	519.268,00	68.622.607,15			
2.4.2.		3001	2011	A	32					DRU/DM E/DIG	2017/01/02	2017/12/31	0	15.000,00		15.000,00							15.000,00	
2.4.2.		3002	2011	A	33					DRU/DE U/DIG	2017/01/02	2017/12/31		15.000,00		15.000,00							15.000,00	
2.4.2.		3003	2011	A	34					DRU/DM E/DIG	2017/01/02	2017/12/31		50.000,00		50.000,00							50.000,00	
2.4.2.	06/07010401	3201	2013	E	3					DOM/DA IPEV	2014/01/02	2015/12/31	1											
2.4.2.		33	2013											30.315,00	30.315,00								30.315,00	
2.4.2.	06/07010401	3301	2013	E	4					DOM/DA IPEV	2014/01/02	2017/12/31	4	30.315,00	30.315,00									30.315,00
2.4.2.		34	2013											113.912,00	13.912,00	100.000,00	250.000,00							363.912,00
2.4.2.	08/020214	3401	2013	A	5					DERU	2013/01/02	2017/06/30	2	13.912,00	13.912,00									13.912,00
2.4.2.		3402	2016	E	1					DERU	2016/01/02	2018/12/31	1	100.000,00		100.000,00	250.000,00							350.000,00
2.4.2.	08/020214	3501	2013	A	6					DERU	2013/01/02	2015/06/30	0											
2.4.2.		36	2013											207.598,00	67.598,00	140.000,00	150.000,00							357.598,00
2.4.2.		3602	2013	A	8					DERU	2017/01/02	2017/12/31	0	40.000,00		40.000,00								40.000,00
2.4.2.	08/020225	3603	2013	A	9					DERU	2016/01/02	2018/12/31	1	113.145,00	13.145,00	100.000,00	150.000,00							263.145,00
2.4.2.	08/020219	3604	2015	A	33					DE	2016/06/30	2017/12/31	5	39.631,00	39.631,00									39.631,00
2.4.2.	08/020214	3605	2016	A	24					DERU	2016/09/01	2017/06/30		14.822,00	14.822,00									14.822,00
2.4.2.		37	2014											183.302,00	109.502,00	73.800,00	130.650,00	18.450,00						332.402,00
2.4.2.		3701	2014	A	8																			
2.4.2.	03/020214	3702	2014	A	9					DRU/DI G	2016/01/02	2017/12/31	6	5.535,00	5.535,00									5.535,00
2.4.2.	03/020214	3703	2016	A	50					DIG/DA U	2016/06/30	2018/12/31	5	177.767,00	103.967,00	73.800,00	130.650,00	18.450,00						326.867,00
a TRANSPORTAR ...													10.952.976,15	31.923.076,00	17.522.013,00	14.401.063,00	15.943.988,00	8.166.425,00	2.281.101,00	519.268,00	69.786.834,15			

OBJETIVO	CÓDIGO DA CLASSIFIC. ECONÓMICA	CÓDIGO/ANO/TIPO/NUM. DO PROJ. AÇÃO	DESCRIÇÃO	FORMA DE REALIZAÇÃO	FONTES DE FINANCIAMENTO			RESPON SÁVEL	DATAS		REALIZADO		DESPESAS DE INVESTIMENTO (PREVISÃO)						TOTAL PREVISTO		
					AC	AA	FC		EX	INICIO	FIM	PAGAM. ATÉ 1-OUT-2016	PAGAM. PREV DE OUT-DEZ	ANO EM CURSO (FINANCIAMENTO)			ANOS SEQUITES				
														TOTAL	DEFINIDO	NÃO DEFINIDO	2018	2019		2020	OUTROS
a TRANSPORTAR ...											10.952.976,15		31.923.076,00	17.522.013,00	14.401.063,00	15.943.988,00	8.166.425,00	2.281.101,00	519.268,00	69.786.834,15	
2.4.2.		38	2014	NOVA CENTRALIDADE METROPOLITANA NA FALAGUEIRA/ ZONA EMPRESARIAL DA VENDA NOVA							69.283,44		498.806,00	56.006,00	442.800,00					568.089,44	
2.4.2.	03/020214	3801	2014	A 10 ATUALIZAÇÃO DO ESQUEMA DIRECTOR DE DESENVOLVIMENTO DA CENTRALIDADE METROPOLITANA E ELABORAÇÃO DO PLANO ESTRATÉGICO PARA A REGENERAÇÃO URBANA DA VENDA NOVA	OUTRA			DRU/DI G	2015/06/01	2017/03/31	0	51.571,44		8.596,00	8.596,00					60.167,44	
2.4.2.	03/07010401	3803	2015	A 19 ELABORAÇÃO DO ESTUDO PREVIO DO EIXO ESTRUTURANTE VENDA NOVA/FALAGUEIRA	OUTRA			DRU/DI G/COM	2015/01/02	2016/12/31	0	17.712,00		11.808,00	11.808,00					29.520,00	
2.4.2.	03/020220	3804	2016	A 51 ESTUDO SISTEMA DRENAGEM/REGULARIZAÇÃO BACIA DA FALAGUEIRA	OUTRA			DRU/DI G	2016/01/02	2017/06/30	5		23.671,00	23.671,00						23.671,00	
2.4.2.	03/020220	3805	2016	A 52 PLATAFORMA COLABORATIVA - DESENVOLVIMENTO				DRU/DI G	2016/09/30	2017/06/30			11.931,00	11.931,00						11.931,00	
2.4.2.		3806	2017	A 19 DEMOLIÇÕES COERCIVAS DE INSTALAÇÕES EMPRESARIAS DEVOLUTAS	OUTRA			DOM/AD MIN	2017/01/02	2017/12/31	0		442.800,00	442.800,00						442.800,00	
2.4.2.		39	2014	REQUALIFICAÇÃO URBANA DA ZONA CENTRO									10.000,00		10.000,00	300.000,00				310.000,00	
2.4.2.		3901	2014	E 13 ELABORAÇÃO DO PROJETO DE REQUALIFICAÇÃO DA PRACETA PADRE EDOARDO FERREIRA DO AMARAL, EXECUÇÃO DE OBRA E RESPECTIVA FISCALIZAÇÃO	EMPREGADA			DBRU	2014/01/02	2016/12/31	0		10.000,00	10.000,00	300.000,00					310.000,00	
2.4.2.		3902	2014	A 16	OUTRA																
2.4.3.		03	2001	Sanamento REDE DE DRENAGENS DO CONCELHO								46,94		91.879,00	91.879,00					91.925,94	
2.4.3.		0301	2001	A 65	OUTRA			DBSU	2014/01/01	2015/12/31	5	46,94		91.879,00	91.879,00					91.925,94	
2.4.3.	04/08050104	0301	2001	A 65	OUTRA			DBSU	2014/01/01	2015/12/31	5		91.122,00	91.122,00						91.122,00	
2.4.3.		0302	2012	A 25				DOM/DA IPEV	2015/01/02	2016/12/31		46,94	757,00							803,94	
2.4.3.	04/020203	0302	2012	A 25										629,00							
2.4.3.	04/020225	0302	2012	A 25										128,00							
2.4.3.		0402	2001	A 472	OUTRA				2010/02/25	2010/02/25											
2.4.4.		01	2014	Abastecimento de água RACIONALIZAÇÃO DO SISTEMA DE REGA												9.000,00				9.000,00	
2.4.4.		0101	2014	A 14	OUTRA			DOM/DA IPEV	2014/01/01	2018/12/31	0					9.000,00				9.000,00	
2.4.5.		02	2001	Resíduos sólidos DESTINO FINAL DE RESÍDUOS SÓLIDOS								1.098.561,60		2.625.043,00	1.637.043,00	988.000,00	235.000,00			3.958.604,60	
2.4.5.		0202	2001	A 86	OUTRA			DBSU	2017/01/02	2017/12/31	5	840.695,89		1.265.040,00	630.000,00	635.040,00				2.105.735,89	
2.4.5.	04/020225	0202	2001	A 86	OUTRA			DBSU	2017/01/02	2017/12/31	5	840.695,89		1.265.040,00	630.000,00	635.040,00				2.105.735,89	
2.4.5.		030101	2012	A 59	OUTRA			DBSU	2017/01/02	2017/12/31	5										
a TRANSPORTAR ...											11.863.002,42		33.788.401,00	19.299.898,00	15.488.903,00	16.252.988,00	8.166.425,00	2.281.101,00	519.268,00	72.871.585,42	

Handwritten signatures and initials at the bottom of the page, including names like "J. Sousa", "F. Sousa", and "R.", along with other illegible signatures.

OBJETIVO	CÓDIGO DA CLASSIFIC. ECONÓMICA	CÓDIGO/ANO/TIPO/NUM. DO PROJ. AÇÃO	DESCRIÇÃO	FORMA DE REALIZAÇÃO	FONTE DE FINANCIAMENTO			RESPON. SÁVEL	DATAS		REALIZADO		DESPESAS DE INVESTIMENTO (PREVISÃO)						TOTAL PREVISTO		
					AC	AA	FC		EX	INICIO	FIM	PAGAM. ATÉ 1-OUT-2016	PAGAM. PREV DE OUT-DEZ	ANO EM CURSO (FINANCIAMENTO)			ANOS SEGUINTE				
														TOTAL	DEFINIDO	NÃO DEFINIDO	2018	2019		2020	OUTROS
A TRANSPORTAR ...											11.863.002,42		33.788.801,00	18.299.898,00	15.488.903,00	16.252.988,00	8.166.425,00	2.281.101,00	519.268,00	72.871.585,42	
2.4.5.		04	2001	RECOLHA SELECTIVA DE RESÍDUOS SÓLIDOS/PLANO ESTRATÉGICO							6.145,31		244.710,00	92.250,00	152.460,00					250.855,31	
2.4.5.	04/07011001	0401	2001	214 AQUISIÇÃO DE MEIOS DE DEPOSIÇÃO (PAPELÕES, VIDROS, EMBALÕES, PILÕES, PAPELEIRAS)	OUTRA			DASU	2017/01/01	2017/12/31	5	6.145,31	244.710,00	92.250,00	152.460,00					250.855,31	
2.4.5.		05	2001	DEPOSIÇÃO DE RESÍDUOS SÓLIDOS							244.776,20		524.112,00	323.612,00	200.500,00	235.000,00				1.003.888,20	
2.4.5.	04/07011001	0501	2001	217 AQUISIÇÃO DE CONTEINTORES DE TIPOLOGIA DIVERSA	OUTRA			DASU/D	2017/01/02	2017/12/31	5	29.464,65	139.965,00	64.465,00	75.500,00					169.429,65	
2.4.5.		0503	2001	219 AQUISIÇÃO E COLOCAÇÃO DE CONTEINTORES DE PROFUNDIDADE	OUTRA			DASU/D	2017/01/01	2017/12/31	5		15.000,00		15.000,00					15.000,00	
2.4.5.		0505	2001	377 AQUISIÇÃO DE ACESSÓRIOS E SACOS PARA MOLOZ, ETC	OUTRA			DASU	2016/01/01	2017/12/31	5	173.131,15	339.147,00		80.000,00	235.000,00				747.278,15	
2.4.5.	04/020117	0505	2001	377										5.000,00							
2.4.5.	04/020121	0505	2001	377										254.147,00							
2.4.5.		0506	2012	217 AQUISIÇÃO E INSTALAÇÃO DE SUPORTES PARA CONTEINTORES	EMPREGADA			DASU/D	2017/01/02	2017/12/31	0	42.180,40	30.000,00		30.000,00					72.180,40	
2.4.5.		06	2001	RECOLHA E TRANSPORTE DE RESÍDUOS SÓLIDOS							89,04		64.449,00	64.449,00						64.538,04	
2.4.5.	04/020225	0602	2001	31 AQUISIÇÃO DE SERVIÇOS DE RECOLHA	OUTRA			DASU	2016/06/01	2017/12/31	5	89,04	58.449,00	58.449,00						58.538,04	
2.4.5.	04/020203	0604	2013	317 AQUISIÇÃO DE SERVIÇOS DE REPARAÇÃO DE POÇOS DE MOLZOS E ECOPIUNTOS	OUTRA			DASU	2017/01/02	2017/12/31	5		6.000,00	6.000,00						6.000,00	
2.4.5.		09	2008	VIATURAS E MÁQUINAS PARA TRANSPORTE E TRATAMENTO DE RESÍDUOS SÓLIDOS							6.855,16		526.732,00	526.732,00						533.587,16	
2.4.5.	04/07010601	0901	2015	71 AQUISIÇÃO DE MATERIAL DE TRANSPORTE E TRATAMENTO DE RESÍDUOS SÓLIDOS				DASU	2016/06/01	2017/12/31		6.855,16	526.732,00	526.732,00						533.587,16	
2.4.6.				Proteção do meio ambiente e conservação da natureza							1.665.803,35		8.020.894,00	5.870.404,00	2.150.490,00	1.099.168,00	289.168,00			11.075.033,35	
2.4.6.		01	2001	LIMPEZA PÚBLICA							20.910,69		50.760,00	40.760,00	10.000,00					71.670,69	
2.4.6.	04/070111	0101	2001	222 AQUISIÇÃO DE EQUIPAMENTO DIVERSO	OUTRA			DASU/D	2017/01/01	2017/12/31	5	5.709,29	25.700,00	25.700,00						31.409,29	
2.4.6.		0102	2001	394 AQUISIÇÃO DE MATERIAL DIVERSO (VASSOURAS, PÁS E CARRINHOS)	OUTRA			DASU	2016/01/01	2017/12/31	5	15.201,40	15.060,00							30.261,40	
2.4.6.	04/020117	0102	2001	394										1.011,00							
2.4.6.	04/020121	0102	2001	394										14.049,00							
2.4.6.		0104	2008	311 AQUISIÇÃO DE SERVIÇOS DE LIMPEZA	OUTRA			DASU	2017/01/02	2017/12/31	0		10.000,00		10.000,00					10.000,00	
2.4.6.		02	2001	REMOÇÃO DE VIATURAS ABANDONADAS NA VIA PÚBLICA							435,41		527,00	527,00						962,41	
2.4.6.	0102/020210	0201	2001	396 AQUISIÇÃO DE SERVIÇOS	OUTRA			SPM	2012/01/01	2013/12/31	5	435,41	527,00	527,00						962,41	
2.4.6.		03	2001	DESINFESTAÇÃO GERAL DO CONCELHO							52.500,66		70.170,00	70.170,00		68.870,00	68.870,00			260.410,66	
A TRANSPORTAR ...											12.142.214,23		35.200.091,00	19.348.228,00	15.851.863,00	16.487.988,00	8.166.425,00	2.281.101,00	519.268,00	74.787.087,23	



OBJETIVO	CÓDIGO DA CLASSIFIC. ECONÔMICA	CÓDIGO/ANO/TIPO/NUM. DO PROJ. AÇÃO	DESCRIÇÃO	FORMA DE REALIZAÇÃO	FONTES DE FINANCIAMENTO			RESPON. SÁVEL	DATAS		REALIZADO		DESPESAS DE INVESTIMENTO (PREVISÃO)						TOTAL PREVISTO								
					AC	AA	FC		EX	INICIO	FIM	PAGAM. ATÉ 1-OUT-2016	PAGAM. PREV DE OUT-DEZ	ANO EM CURSO (FINANCIAMENTO)			ANOS SEGUINTE										
														TOTAL	DEFINIDO	NÃO DEFINIDO	2018	2019		2020	OUTROS						
a TRANSPORTAR ...											12.142.214,23	35.200.091,00	19.349.228,00	15.851.863,00	16.487.988,00	8.166.425,00	2.281.101,00	519.268,00	74.797.087,23								
2.4.6.	04/020220	0301	2001	A	97	REALIZAÇÃO DE CAMPANHAS DE DESINSECTIZAÇÃO E DESRATIFICAÇÃO DO CONCELHO - ACTUAÇÃO NAS INSTALAÇÕES MUNICIPAIS; REALIZAÇÃO DE AÇÕES PONTUAIS DE DESINSECTAÇÃO; EDIÇÃO DE MATERIAL DE INFORMAÇÃO	OUTRA				SIM/DO M	2017/01/01	2019/12/31	5	52.500,66		70.170,00	70.170,00		68.870,00	68.870,00				260.410,66		
2.4.6.		0401	2001	A	98	DESENVOLVIMENTO DE AÇÕES DE INFORMAÇÃO E SENSIBILIZAÇÃO DA POPULAÇÃO SOBRE A TEMÁTICA DO AMBIENTE EM GERAL	OUTRA				DASU	2013/01/01	2013/12/31	5													
2.4.6.		06	2001			<b>CEMITÉRIO MUNICIPAL</b>									1.245,45		88.272,00	42.222,00	46.050,00							89.517,45	
2.4.6.		0601	2001	E	225		EMPREITADA					2010/05/25	2010/05/25														
2.4.6.	04/07011002	0602	2001	E	227	AQUISIÇÃO DE EQUIPAMENTO BÁSICO	OUTRA				DOM/DA SU	2015/01/01	2017/12/31	5		72.622,00	37.122,00	35.500,00							72.622,00		
2.4.6.		0603	2001			<b>AQUISIÇÃO DE MATERIAL DIVERSO</b>									1.245,45		14.140,00	4.140,00	10.000,00							15.385,45	
2.4.6.	04/070109	060301	2001	E	226	AQUISIÇÃO DE MATERIAL DIVERSO	OUTRA				DOM/DA SU	2016/01/01	2016/12/31	5	848,70	3.690,00	3.690,00								4.538,70		
2.4.6.		060302	2001	A	105	AQUISIÇÃO DE MATERIAL DIVERSO	OUTRA				DASU	2017/01/02	2017/12/31	5	396,75		10.450,00		10.000,00						10.846,75		
2.4.6.	04/020117	060302	2001	A	105													100,00									
2.4.6.	04/020121	060302	2001	A	105													350,00									
2.4.6.		0605	2009	A	40	AQUISIÇÃO DE SERVIÇOS	OUTRA				DASU	2016/10/01	2017/12/31	5		1.510,00			550,00						1.510,00		
2.4.6.	04/020203	0605	2009	A	40																						
2.4.6.	04/020218	0605	2009	A	40																						
2.4.6.	04/020220	0605	2009	A	40														960,00								
2.4.6.		0606	2003	E	28		EMPREITADA					2010/08/03	2010/08/03														
2.4.6.		09	2001			<b>ECOCENTRO DA AMADORA</b>										262.200,00	237.700,00	24.500,00								262.200,00	
2.4.6.	04/020121	0902	2004	A	42	AQUISIÇÃO DE SERVIÇOS E MATERIAIS DIVERSOS	OUTRA				DASU	2017/01/02	2017/12/31	5		24.500,00	4.500,00	20.000,00							24.500,00		
2.4.6.		0904	2013	E	19	EQUIPAMENTO DIVERSO	OUTRA				DOM/DA SU	2013/06/30	2014/12/31	5		4.500,00		4.500,00							4.500,00		
2.4.6.	04/07011001	0904	2013	E	19																						
2.4.6.	04/07011002	0904	2013	E	19																						
2.4.6.	04/07010411	0905	2014	E	7	EXECUÇÃO DE OBRAS DE BENEFICIAÇÃO	EMPREITADA				DOM/DA SU	2017/01/02	2017/12/31	1		233.200,00	233.200,00								233.200,00		
2.4.6.		1001	2001	A	380	DESENVOLVIMENTO DE AÇÕES DE LIMPEZA E REGULARIZAÇÃO DOS LETEIS DE CHEIA	OUTRA				DASU/D SU																
2.4.6.		11	2001			<b>EDUCAÇÃO AMBIENTAL</b>									11.263,64		27.883,00	17.883,00	10.000,00							39.146,64	
2.4.6.		1101	2001	A	398	ORG. ACT. EDUC./ORG. DE AÇÕES DE FORM. E VISITAS DE ESTUDO PARA PROFESSORES/ELAB. DE MAT. DE INF., SENSIBILIZAÇÃO E DIVULG./COM. DE EFEMÉRIDES/ORG. DOS X JOGOS DO AMB./REAL. DA SEMANA DO AMB./EXEC. DE BRINDES/APOIO À CRIAÇÃO DE HORZAS PEDAGÓGICAS	OUTRA				DASU	2017/01/01	2017/12/31	5	11.263,64	27.883,00	10.000,00								39.146,64		
2.4.6.	04/020115	1101	2001	A	398													1.243,00									
2.4.6.	04/020210	1101	2001	A	398													1.640,00									
2.4.6.	04/020220	1101	2001	A	398													15.000,00									
a TRANSPORTAR ...											12.207.223,89		35.698.616,00	19.716.203,00	15.932.413,00	16.556.858,00	8.235.295,00	2.281.101,00	519.268,00	75.448.361,89							

a TRANSPORTAR ...

12.207.223,89

35.698.616,00

19.716.203,00

15.932.413,00

16.556.858,00

8.235.295,00

2.281.101,00

519.268,00

75.448.361,89

OBJETIVO	CÓDIGO DA CLASSIFIC. ECONÓMICA	CÓDIGO/ANO/TIPO/NUM. DO PROJ. ACÇÃO		DESCRIÇÃO	FORMA DE REALIZAÇÃO	FONTE DE FINANCIAMENTO			RESPON. SÁVEL	DATAS		REALIZADO		DESPESAS DE INVESTIMENTO (PREVISÃO)						TOTAL PREVISTO			
						AC	AA	FC		EX	INÍCIO	FIM	PAGAM. ATÉ 1-OUT-2016	PAGAM. PREV DE OUT-DEZ	ANO EM CURSO (FINANCIAMENTO)			ANOS SEGUINTE					
															TOTAL	DEFINIDO	NÃO DEFINIDO	2018	2019		2020	OUTROS	
a TRANSPORTAR ...												12.207.223,98		35.648.616,00	19.716.203,00	15.932.413,00	16.556.858,00	8.235.295,00	2.281.101,00	519.268,00	75.448.361,98		
2.4.6.		1102	2006	144	ORG. ACT. EDUC./ORG. DE AÇÕES DE FORM. E VISITAS DE ESTUDO PARA PROFESSORES/ELAB. DE MAT. DE INF., SENSIBILIZAÇÃO E DIVULG./COM. DE EPIDEMÍAS/ORG. DOS X JOGOS DO AMB./REAL. DA SEMANA DO AMB./EXEC. DE ERDIJES/APOIO À CRIAÇÃO DE HORTAS PEDAGÓGICAS	OUTRA				DASU	2013/01/01	2013/12/31	0										
2.4.6.		12	2001		<b>ECO-ESPAÇO / AMADORA</b>										8.500,00		8.500,00						8.500,00
2.4.6.		1201	2014	145	AQUISIÇÃO DE EQUIPAMENTO DIVERSO	OUTRA				DASU	2016/01/02	2016/12/31	5		8.500,00								8.500,00
2.4.6.	04/070109	1201	2014	145																			
2.4.6.	04/07011002	1201	2014	145																			
2.4.6.		1202	2001	1406	DESENVOLVIMENTO DE AÇÕES DE SENSIBILIZAÇÃO E DINAMIZAÇÃO DO ESPAÇO	OUTRA				DASU	2013/01/01	2013/12/31	5										
2.4.6.		1206	2014	1459	AQUISIÇÃO DE MATERIAIS DIVERSOS					DASU	2010/09/04	2010/09/04											
2.4.6.	04/020121	1206	2014	1459																			
2.4.6.	04/020220	1206	2014	1459																			
2.4.6.		13	2001		<b>QUALIDADE DO AR</b>										10.000,00		10.000,00						10.000,00
2.4.6.		1301	2001	1408	REALIZAÇÃO DE CAMPANHAS DE AMOSTRAGEM	OUTRA				DASU	2013/01/01	2013/12/31	5		5.000,00		5.000,00						5.000,00
2.4.6.		1302	2001	1409	LEVANTAMENTO DE FONTES POLUIDORAS ATMOSFÉRICAS	OUTRA				DASU	2013/01/01	2013/12/31	0		5.000,00		5.000,00						5.000,00
2.4.6.		14	2001		<b>SENSIBILIZAÇÃO AMBIENTAL</b>										3.220,00		7.110,00	4.610,00	2.500,00				10.330,00
2.4.6.		1401	2001	1410	ELABORAÇÃO DE CAMPANHAS DE SENSIBILIZAÇÃO	OUTRA				DASU	2013/01/01	2013/12/31	5		2.500,00		2.500,00						2.500,00
2.4.6.	04/040701	1402	2001	1411	PARTICIPAÇÃO EM PROJECTOS COM ASSOCIAÇÕES DE DEFESA DO AMBIENTE E/OU OUTRAS ENTIDADES	OUTRA				DASU	2017/01/01	2017/12/31	5	1.470,00		2.410,00	2.410,00						3.880,00
2.4.6.	04/06020305	1403	2001	1412	ADESÃO A ASSOCIAÇÕES DE DEFESA DO AMBIENTE	OUTRA				DASU	2017/01/01	2017/12/31	5	790,00		1.200,00	1.200,00						1.990,00
2.4.6.	04/06020305	1404	2007	1473	PROJECTO ECO XXI	OUTRA				DASU	2017/01/01	2017/12/31	0	960,00		1.000,00	1.000,00						1.960,00
2.4.6.		1501	2001	1413		OUTRA				DOM	2010/03/22	2010/03/22											
2.4.6.		16	2001		<b>CENTRO DE RECOLHA OFICIAL DE ANIMAIS NO MUNICÍPIO DA AMADORA (CROAMA)</b>										15.705,53		26.733,00	7.583,00	19.150,00				42.438,53
2.4.6.		1602	2001		<b>AQUISIÇÃO DE MATERIAIS DIVERSOS (MATERIAL DE ENFERMAGEM, MEDICAMENTOS E OUTROS)</b>										6.826,16		11.265,00	4.615,00	6.650,00				18.091,16
2.4.6.		160202	2001	1414	AQUISIÇÃO DE MATERIAIS DIVERSOS (MATERIAL DE ENFERMAGEM, MEDICAMENTOS E OUTROS)	OUTRA				STM	2017/01/01	2017/12/31	5	6.826,16		11.265,00		6.650,00					18.091,16
2.4.6.	0102/020109	160202	2001	1414														100,00					
2.4.6.	0102/020111	160202	2001	1414														100,00					
2.4.6.	0102/020117	160202	2001	1414														1.094,00					
2.4.6.	0102/020121	160202	2001	1414														2.796,00					
a TRANSPORTAR ...												12.217.270,14		35.685.491,00	19.724.903,00	15.960.063,00	16.556.858,00	8.235.295,00	2.281.101,00	519.268,00	75.495.283,14		

MUNICÍPIO DA AMADORA

OBJETIVO	CÓDIGO DA CLASSIFIC. ECONÓMICA	CÓDIGO/ANO/TIPO/NUM. DO PROJ. AÇÃO		DESCRIÇÃO	FORMA DE REALIZAÇÃO	FONTE DE FINANCIAMENTO			RESPON. SÁVEL	DATAS		REALIZADO	DESPESAS DE INVESTIMENTO (PREVISÃO)						TOTAL PREVISTO									
		AC	AA			FC	EX	INICIO		FIM	ANO EM CURSO (FINANCIAMENTO)			ANOS SEQUINTES														
											PAGAM. ATÉ 1-OUT-2016		PAGAM. PREV DE OUT-DEZ	TOTAL	DEFINIDO	NÃO DEFINIDO	2018	2019		2020	OUTROS							
a TRANSPORTAR ...											12.217.270,14	35.685.491,00	19.724.903,00	15.960.063,00	16.556.858,00	8.235.295,00	2.281.101,00	519.268,00	75.495.283,14									
2.4.6.	0102/020203	160202	2001	A	414											100,00												
2.4.6.	0102/020220	160202	2001	A	414											198,00												
2.4.6.	0102/020225	160202	2001	A	414											227,00												
2.4.6.	0102/020121	1603	2001	B	415								6.081,01			6.035,00	35,00	6.000,00									12.116,01	
2.4.6.	0102/07010413	1604	2004	E	34																							
2.4.6.	0102/07011002	1605	2013	E	18																							
2.4.6.	0102/070109	1606	2014	E	36								592,18															592,18
2.4.6.	0102/020225	1607	2001	B	422								2.206,18			4.433,00	1.933,00	2.500,00									6.639,18	
2.4.6.	0102/020225	1607	2017	B	14											5.000,00	1.000,00	4.000,00									5.000,00	
2.4.6.	19	2001														2.000,00		2.000,00									2.000,00	
2.4.6.	0102/07011002	1902	2001	E	420											2.000,00		2.000,00									2.000,00	
2.4.6.	200102	2008	E	5																								
2.4.6.	21	2001														168.223,00	164.485,00	3.738,00									168.223,00	
2.4.6.	2102	2001	E	176																								
2.4.6.	06/0701101	2103	2001	E	177												144.689,00		144.689,00									144.689,00
2.4.6.	2104	2001	B	444																								
2.4.6.	06/07010405	2106	2002	E	81												17.951,00		17.951,00									17.951,00
2.4.6.	06/020203	2107	2006	B	58												5.583,00	1.845,00	3.738,00								5.583,00	
2.4.6.	32	2001														25.000,00		25.000,00									25.000,00	
2.4.6.	06/07010405	3201	2015	E	23												25.000,00		25.000,00									25.000,00
2.4.6.	33	2001														152.039,00		152.039,00									152.039,00	
2.4.6.	06/07010405	3301	2015	E	24												152.039,00		152.039,00									152.039,00
2.4.6.	35	2001														33.307,00		33.307,00									33.307,00	
2.4.6.	06/07030303	3501	2015	E	25												33.307,00		33.307,00									33.307,00
2.4.6.	36	2001											5.006,10			64.995,00		64.995,00									70.001,10	
a TRANSPORTAR ...											12.226.149,51	36.091.528,00	20.103.227,00	15.978.301,00	16.556.858,00	8.235.295,00	2.281.101,00	519.268,00	75.900.199,51									

OBJETIVO	CÓDIGO DA CLASSIFIC. ECONÓMICA	CÓDIGO/ANO/TIPO/NUM. DO PROJ. ACÇÃO	DESCRIÇÃO	FORMA DE REALIZAÇÃO	FONTE DE FINANCIAMENTO			RESPON SÁVEL	DATAS		REALIZADO		DESPESAS DE INVESTIMENTO (PREVISÃO)						TOTAL PREVISTO					
					AC	AA	FC		EX	INICIO	FIM	PAGAM. ATÉ 1-OUT-2016	PAGAM. PREV DE OUT-DEZ	ANO EM CURSO (FINANCIAMENTO)			ANOS SEGUINTE							
														TOTAL	DEFINIDO	NÃO DEFINIDO	2018	2019		2020	OUTROS			
A TRANSPORTAR ...											12.226.149,51		36.081.528,00	20.103.227,00	15.978.301,00	16.556.858,00	8.235.295,00	2.281.101,00	519.268,00	75.900.199,51				
2.4.6.	06/07010405	3601	2015	E	28				DOM/DA	2015/09/30	2017/06/30	3	5.006,10		64.995,00	64.995,00							70.001,10	
2.4.6.		37	2001						IPEV				26.165,57		133.162,00	133.162,00							159.327,57	
2.4.6.	06/07011002	3701	2001	E	201				DOM/DA	2016/01/01	2017/12/30	5			1.823,00	1.823,00							1.823,00	
2.4.6.	06/07010405	3702	2001	E	202				DOM/DA	2016/01/02	2017/12/31	3	26.163,57		131.339,00	131.339,00								157.504,57
2.4.6.	06/020203	3704	2003	A	30				DOM/DA	2013/01/01	2014/12/30	5												
2.4.6.		38	2001						IPEV				151.362,17		440.351,00	440.351,00		220.298,00	220.298,00				1.032.309,17	
2.4.6.		3801	2001										4.270,06										4.270,06	
2.4.6.		380102	2001	A	69				ADM. DIR.	DOM/DA	2015/01/01	2015/12/30	5	4.270,06										4.270,06
2.4.6.	06/020101	380102	2001	A	69				IPEV															
2.4.6.	06/020121	380102	2001	A	69																			
2.4.6.		3802	2001	E	204				OUTRA	DOM/DA	2013/01/01	2014/12/30	5											
2.4.6.	06/07011002	3802	2001	E	204				IPEV															
2.4.6.	06/070111	3802	2001	E	204																			
2.4.6.	06/07011002	3803	2001	E	205				OUTRA	DOM/DA	2013/01/01	2014/12/30	5											
2.4.6.		3806	2001	A	70				OUTRA	DOM/DA	2014/06/01	2015/12/31	5	9.970,07	168,00									10.138,07
2.4.6.	06/020101	3806	2001	A	70																			
2.4.6.	06/020117	3806	2001	A	70																			
2.4.6.	06/020121	3806	2001	A	70																			
2.4.6.		3807	2001	A	71				OUTRA	DOM/DA	2017/01/01	2017/12/31	5	4.981,50										4.981,50
2.4.6.	06/020203	3808	2001	A	72				OUTRA	DOM/DA	2016/01/01	2017/12/31	5	127.351,38	370.786,00	370.786,00		220.298,00	220.298,00					938.733,38
2.4.6.	06/040701	3810	2006	A	53				OUTRA	DBSU	2017/01/01	2017/12/31	5	3.067,16	3.100,00	3.100,00								6.167,16
2.4.6.	06/040701	3811	2007	A	54				OUTRA	DOM/DA	2013/01/02	2014/12/31	5											
2.4.6.	06/020214	3812	2016	A	22				OUTRA	DBSU	2016/08/06	2017/08/06		1.722,00	17.220,00	17.220,00								18.942,00
2.4.6.		3813	2016	E	60				OUTRA	DOM/DA	2016/01/02	2017/06/30	5		49.077,00									49.077,00
2.4.6.	06/070107	3813	2016	E	60											36.162,00								
2.4.6.	06/070108	3813	2016	E	60											12.915,00								
2.4.6.		39	2001										5.535,00		158.981,00	158.981,00								164.516,00
A TRANSPORTAR ...											12.408.683,35		36.720.036,00	20.741.735,00	15.978.301,00	16.777.156,00	8.455.593,00	2.281.101,00	519.268,00	77.161.837,35				

OBJETIVO	CÓDIGO DA CLASSIFIC. ECONÓMICA	CÓDIGO/ANO/TIPO/NUM. DO PROJ. ACÇÃO	DESCRIÇÃO	FORMA DE REALIZAÇÃO	FONTE DE FINANCIAMENTO			RESPON. SÁVEL	DATAS		REALIZADO		DESPESAS DE INVESTIMENTO (PREVISÃO)						TOTAL PREVISTO					
					AC	AA	FC		EX	INICIO	FIM	PAGAM. ATÉ 1-OUT-2016	PAGAM. PREV DE OUT-DEZ	ANO EM CURSO (FINANCIAMENTO)			ANOS SEGUINTE							
														TOTAL	DEFINIDO	NÃO DEFINIDO	2018	2019		2020	OUTROS			
a TRANSPORTAR ...											12.408.683,35		36.720.036,00	20.741.735,00	15.978.301,00	16.777.156,00	8.455.593,00	2.281.101,00	519.268,00	77.161.837,35				
2.4.6.	06/07010405	3901	2015	1	29	ELABORAÇÃO DO PROJECTO DE QUALIFICAÇÃO E EXECUÇÃO DA OBRA	EMPREITADA			DOM/DA	2015/09/30	2017/06/30	3	5.535,00		158.981,00	158.981,00							164.516,00
2.4.6.		40	2001			PRACETA PEDRO MENDES/ORÇAMENTO PARTICIPATIVO 2015								3.690,00		58.936,00	58.936,00							62.626,00
2.4.6.	06/07010405	4001	2015	1	30	ELABORAÇÃO DO PROJECTO DE QUALIFICAÇÃO E EXECUÇÃO DA OBRA	EMPREITADA			DOM/DA	2015/09/01	2017/06/30	1	3.690,00		58.936,00	58.936,00							62.626,00
2.4.6.		5401	2002	1	57		OUTRA				2010/10/02	2010/10/02												
2.4.6.		56	2002			PARQUE URBANO DO BOREL										23.240,00	23.240,00							23.240,00
2.4.6.	06/07010405	5601	2002	1	59	ELABORAÇÃO DO PROJECTO DE ARRANJOS PAISAGÍSTICOS,EXECUÇÃO DA OBRA E FISCALIZAÇÃO	OUTRA			DOM/DA	2002/06/30	2016/12/31	6			23.240,00	23.240,00							23.240,00
2.4.6.	06/07010405	6501	2003	1	34	ELABORAÇÃO DO PROJECTO DE TRATAMENTO PAISAGÍSTICO E EXECUÇÃO DA OBRA DE QUALIFICAÇÃO PAISAGÍSTICA E RESPECTIVA FISCALIZAÇÃO	OUTRA			DOM/DA	2003/03/01	2013/12/31	6											
2.4.6.		7301	2005	1	13		EMPREITADA			DOM/DA	2010/10/05	2010/10/05												
2.4.6.		7302	2005	1	14		EMPREITADA			DOM/DA	2010/10/05	2010/10/05												
2.4.6.		74	2006													100.000,00	100.000,00							100.000,00
2.4.6.		7403	2008	1	8		EMPREITADA			DOM/DA	2013/01/01	2013/12/31	3			100.000,00	100.000,00							100.000,00
2.4.6.		7501	2006	1	36	acompanhamento da execução da obra	OUTRA			DASU	2013/01/01	2013/12/31	5											
2.4.6.	06/07010405	7601	2006	1	25	ELABORAÇÃO DO PROJECTO DE QUALIFICAÇÃO PAISAGÍSTICA E EXECUÇÃO DA OBRA	EMPREITADA			DOM/DA	2007/01/01	2016/06/30	6											
2.4.6.	06/07010405	7701	2007	1	28	ZONA NORTE DO CONCELHO	EMPREITADA			DOM/DA	2007/01/01	2013/12/31	6											
2.4.6.	06/07010405	7702	2007	1	29	ZONA SUL DO CONCELHO	EMPREITADA			DOM/DA	2007/01/01	2013/12/31	6											
2.4.6.		79	2007			CORREDOR VERDE CRIL/2016										100.000,00	100.000,00							100.000,00
2.4.6.		7901	2016	1	8	ELABORAÇÃO DE PROJECTO E EXECUÇÃO DA OBRA DO ESTACIONAMENTO E ESPAÇO PÚBLICO DE ENQUADRAMENTO PAISAGÍSTICO/ALFORNELOS	EMPREITADA			DOM/DA	2016/01/02	2017/12/31	5			100.000,00	100.000,00							100.000,00
2.4.6.	06/020203	7903	2011	1	5	MANUTENÇÃO DAS ZONAS VERDES DE PROTECÇÃO	OUTRA	100.0		DOM/DA	2011/01/02	2016/12/30	6											
2.4.6.	06/07010405	8001	2007	1	34	ELABORAÇÃO DO PROJECTO DE QUALIFICAÇÃO PAISAGÍSTICA E EXECUÇÃO DA OBRA	OUTRA			DOM/DA	2007/01/02	2013/12/31	4											
2.4.6.		82	2007			ESTRADA DAS ÁGUAS LIVRES/CARENQUE										145.000,00	25.000,00	120.000,00						145.000,00
2.4.6.	06/07010405	8201	2007	1	36	ELABORAÇÃO DE PROJECTO DE QUALIFICAÇÃO PAISAGÍSTICA E EXECUÇÃO DE OBRA	OUTRA			DOM/DA	2016/01/02	2018/06/30	5			145.000,00	25.000,00	120.000,00						145.000,00
a TRANSPORTAR ...											12.417.908,35		37.366.983,00	21.007.892,00	16.298.301,00	16.777.156,00	8.455.593,00	2.281.101,00	519.268,00	77.757.219,35				

OBJETIVO	CÓDIGO DA CLASSIFIC. ECONÓMICA	CÓDIGO/ANO/TIPO/NUM. DO PROJ. ACÇÃO	DESCRIÇÃO	FORMA DE REALIZAÇÃO	FONTE DE FINANCIAMENTO			RESPON. SÁVEL	DATAS		REALIZADO		DESPESAS DE INVESTIMENTO (PREVISÃO)						TOTAL PREVISTO		
					AC	AA	FC		EX	INICIO	FIM	PAGAM. ATÉ 1-OUT-2016	PAGAM. PREV DE OUT-DEZ	ANO EM CURSO (FINANCIAMENTO)			ANOS SEGUINTE				
														TOTAL	DEFINIDO	NÃO DEFINIDO	2018	2019		2020	OUTROS
a TRANSPORTAR ...											12.417.908,35		37.306.193,00	21.007.892,00	16.298.301,00	16.777.156,00	8.455.593,00	2.281.101,00	519.268,00	77.757.219,35	
2.4.6.		8401	2008	E 10	ELABORAÇÃO DO PROJECTO DE QUALIFICAÇÃO PAISAGISTICA E EXECUÇÃO DA OBRA	EMPREITADA			DOM/DA	2010/10/08	2010/10/08										
2.4.6.		91	2008		VIAZUAS E MÁQUINAS PARA LIMPEZA PÚBLICA							5.506,32		438.200,00	418.200,00	20.000,00				443.706,32	
2.4.6.	04/07010601	9101	2008	E 23	AQUISIÇÃO DE MATERIAL DE TRANSPORTE	OUTRA			DASTU/D	2016/01/01	2017/12/31	5	5.506,32		438.200,00	418.200,00	20.000,00				443.706,32
2.4.6.		94	2008		PLANO MUNICIPAL DE ARBORIZAÇÃO									100.000,00		100.000,00					100.000,00
2.4.6.	06/07010405	9401	2008	E 40	ELABORAÇÃO DO PLANO E EXECUÇÃO DAS PLANTACÕES	EMPREITADA			DOM/DA	2016/01/02	2016/12/30	1			100.000,00		100.000,00				100.000,00
2.4.6.		9501	2008	E 42		EMPREITADA			DOM/DA	2010/10/08	2010/10/08										
2.4.6.	06/07010405	9502	2009	E 14	EXECUÇÃO DAS OBRAS DE QUALIFICAÇÃO DO ESPAÇO PÚBLICO EM SUBSTITUIÇÃO DOS URBANIZADORES NA SERRA DE CARMANIDE	EMPREITADA			DOM/DA	2011/01/01	2013/12/31	0									
2.4.6.		96	2010											9.975,00	9.975,00						9.975,00
2.4.6.	06/07010405	9601	2010	E 39	ZONA NORTE DO CONCELHO	EMPREITADA			DOM/DA	2010/01/01	2013/03/30	5									
2.4.6.	06/07010405	9602	2010	E 40	ZONA SUL DO CONCELHO	EMPREITADA			DOM/DA	2010/01/01	2014/03/31	5									
2.4.6.	06/07010405	9603	2010	E 41	ZONA CENTRO DO CONCELHO	EMPREITADA			DOM/DA	2010/01/01	2016/06/30	6		9.975,00	9.975,00						9.975,00
2.4.6.		89	2011		PARQUE PÚBLICO DA B.D.								64.752,22		65.000,00	65.000,00					129.752,22
2.4.6.		8902	2012	B 18	ACOMPANHAMENTO DA OBRA DE EXECUÇÃO DE QUALIFICAÇÃO PAISAGISTICA	OUTRA			DOM/DA	2013/03/30	2013/12/30	0									
2.4.6.		8903	2015	E 44	INSTALAÇÃO DE CASAS DE BANHO PÚBLICAS	OUTRA			DOM/DA	2015/01/02	2016/12/31	5	64.752,22		65.000,00	65.000,00					129.752,22
2.4.6.	06/07010405	8903	2015	E 44																	
2.4.6.	06/07011002	8903	2015	E 44																	
2.4.6.	06/07010405	9701	2011	E 17	ELABORAÇÃO DO PROJECTO E EXECUÇÃO DAS OBRAS DE IMPLANTACAO DA PISTA ENTRE O CENTRO DO SAUDE E A PRACA TROFÍLO BRAGA	EMPREITADA			DOM/DA	2011/01/02	2013/08/31	6									
2.4.6.	06/07010405	8001	2012	E 30	ZONA NORTE	EMPREITADA			DOM/DA	2012/01/02	2014/03/30	2									
2.4.6.	06/07010405	8002	2012	E 31	ZONA CENTRO	EMPREITADA			DOM/DA	2012/01/02	2014/06/30	2									
2.4.6.	06/07010405	8003	2012	E 32	ZONA SUL	EMPREITADA			DOM/DA	2012/01/02	2014/03/31	2									
2.4.6.	06/020203	9001	2012	B 12	BENEFICIAÇÃO DO PARQUE INFANTIL E DOS CAMPOS DE JOGOS	EMPREITADA			DOM/DA	2013/01/02	2013/12/31	0									
2.4.6.	06/07010405	9101	2012	E 12	REESTRUTURAÇÃO DO PARQUE E INSTALAÇÃO DE BALIZAS ANTI-VANDALISMO E DE APARELHOS DE GINASTICA/MANUTENÇÃO	OUTRA			DOM/DA	2012/01/02	2013/06/30	2									
a TRANSPORTAR ...											12.488.166,89		37.829.368,00	21.436.067,00	16.483.301,00	16.777.156,00	8.455.593,00	2.281.101,00	519.268,00	78.440.652,89	



OBJETIVO	CÓDIGO DA CLASSIFIC. ECONÓMICA	CÓDIGO/ANO/TIPO/NUM. DO PROJ. ACÇÃO	DESCRIÇÃO	FORMA DE REALIZAÇÃO	FONTE DE FINANCIAMENTO			RESPON. SÁVEL	DATAS		REALIZADO		DESPESAS DE INVESTIMENTO (PREVISÃO)						TOTAL PREVISTO					
					AC	AA	FC		EX	PAGAM. ATÉ 1-OUT-2016	PAGAM. PREV DE OUT-DEZ	ANO EM CURSO (FINANCIAMENTO)			ANOS SEQUINTE									
												TOTAL	DEFINIDO	NÃO DEFINIDO	2018	2019	2020	OUTROS						
a TRANSPORTAR ...											12.488.166,89		37.919.368,00	21.436.067,00	16.483.301,00	16.777.156,00	8.455.593,00	2.281.101,00	519.268,00	78.440.652,89				
2.4.6.	06/07010405	9201	2012	E 16	INSTALAÇÃO DE APARELHOS DE GINÁSTICA/MANUTENÇÃO	OUTRA			DOM/DA	2012/01/02	2013/06/30	2												
2.4.6.	06/07010405	9301	2012	E 17	PLANTAÇÃO DE ARVORES DE ALINHAMENTO	OUTRA			DOM/DA	2012/01/02	2013/06/30	2												
2.4.6.	04/020203	9501	2012	A 45	REMOÇÃO DE TERRAS E ENTULHOS	EMPRESITADA			DOM/DA	2012/10/02	2013/06/30	2												
2.4.6.	04/020203	9601	2012	A 46	DESENVOLVIMENTO DE ACÇÕES DE LIMPEZA				DOM/DA	2012/10/02	2013/10/02													
2.4.6.	06/07010405	9701	2013	E 5	INSTALAÇÃO DE EQUIPAMENTOS ADEQUADOS A CRIANÇAS COM MOBILIDADE REDUZIDA	OUTRA			DOM/DA	2014/01/02	2015/12/31	2												
2.4.6.	98	2013			ESPAÇOS VERDES E ESTRUTURA ARBÓREA								183.000,00		183.000,00							183.000,00		
2.4.6.		9801	2013	E 7	CONSTRUÇÃO E RECOOPERAÇÃO DE ESPAÇOS VERDES E EXECUÇÃO DO PLANO ARBÓREO	EMPRESITADA			DOM/DA	2017/01/02	2017/12/31	0			158.000,00		158.000,00						158.000,00	
2.4.6.		9802	2014	A 26	AQUISIÇÃO E ATUALIZAÇÃO DE BASE DE DADOS DO PATRIMÓNIO ARBÓREO	OUTRA			DOM	2014/01/01	2014/12/31	0			25.000,00		25.000,00						25.000,00	
2.4.6.	99	2013			ESPAÇO PÚBLICO E PERCURSOS PEDONAIS								316.000,00		316.000,00								316.000,00	
2.4.6.		9901	2013	E 8	EXECUÇÃO DE INTERVENÇÕES DE QUALIFICAÇÃO E RENOVAÇÃO	EMPRESITADA			DOM/DA	2013/01/02	2013/12/31	0			316.000,00		316.000,00						316.000,00	
2.4.6.	55	2014			PARQUE DA REZOLFEIRA								846,24										846,24	
2.4.6.	06/07010405	5501	2014	E 19	ELABORAÇÃO DE PROJECTO E EXECUÇÃO DAS OBRAS	OUTRA			DOM/DA	2014/01/02	2016/12/31	0			846,24								846,24	
2.4.6.		5701	2014	E 23	ELABORAÇÃO DE PROJECTO	OUTRA			DOM/DA	2014/01/02	2014/12/31	0												
2.4.6.	58	2014			PARQUE DA SERRA DE CARNAIDE								39.852,00										39.852,00	
2.4.6.		5801	2015	E 47	ELABORAÇÃO DE PROJECTO	OUTRA			DOM/DA	2015/01/02	2016/12/31	0			39.852,00								39.852,00	
2.4.6.	59	2014			PARQUE DESPORTIVO E CULTURAL DA BOCA								27.497,88		717.347,00		717.347,00						744.844,88	
2.4.6.	06/07010405	5901	2014	E 21	ELABORAÇÃO DE PROJECTO	OUTRA			DOM/DA	2014/06/30	2016/03/30	0			27.497,88								27.497,88	
2.4.6.	06/06020305	5902	2015	A 6	CONSTITUIÇÃO DO DIREITO DE SUPERFÍCIE SOBRE AS PARCELAS DE TERRENO	OUTRA			ED. MUN	2015/01/02	2015/12/31	0												
2.4.6.	06/07010405	5903	2016	E 7	EXECUÇÃO DE OBRA E RESPECTIVA FISCALIZAÇÃO	EMPRESITADA			DOM/DA	2016/06/30	2017/09/30	2			717.347,00		717.347,00						717.347,00	
2.4.6.	60	2014			PARQUE DOS LILIAES								200.000,00		200.000,00		200.000,00						200.000,00	
2.4.6.		6001	2014	E 22	ELABORAÇÃO DE PROJECTO E EXECUÇÃO DE OBRA E RESPECTIVA FISCALIZAÇÃO	EMPRESITADA			DOM/DA	2017/01/02	2017/12/31	1			200.000,00		200.000,00						200.000,00	
2.4.6.	61	2014			ESTRATÉGIA PARA A SUSTENTABILIDADE AMBIENTAL E ENERGÉTICA								31.975,00		38.950,00		38.950,00						70.925,00	
2.4.6.	06/020214	6101	2014	A 13	ELABORAÇÃO DO PLANO ESTRATÉGICO	OUTRA			DOM/DA	2015/06/30	2017/12/31	0			19.475,00		38.950,00						58.425,00	
2.4.6.	04/06020305	6102	2015	A 29	QUOTAS				DASU	2010/09/05	2010/09/05				12.500,00								12.500,00	
a TRANSPORTAR ...											12.588.338,01		39.374.665,00	22.192.368,00	17.182.301,00	16.777.156,00	8.455.593,00	2.281.101,00	519.268,00	79.996.121,01				



OBJETIVO	CÓDIGO DA CLASSIFIC. ECONÓMICA	CÓDIGO/ANO/TIPO/NUM. DO PROJ. ACÇÃO	DESCRIÇÃO	FORMA DE REALIZAÇÃO	FONTE DE FINANCIAMENTO			RESPON. SÁVEL	DATAS		REALIZADO		DESPESAS DE INVESTIMENTO (PREVISÃO)						TOTAL PREVISTO			
					AC	AA	FC		EX	INICIO	FIM	PAGAM. ATÉ 1-OUT-2016	PAGAM. PREV DE OUT-DEZ	ANO EM CURSO (FINANCIAMENTO)			ANOS SEGUINTES					
														TOTAL	DEFINIDO	NÃO DEFINIDO	2018	2019		2020	OUTROS	
					a TRANSPORTAR ...											12.588.338,01	39.374.665,00	22.192.364,00		17.182.301,00	16.777.156,00	8.455.593,00
2.4.6.		62	2014	CORREDOR PEZONAL-METRO AMADORA ESTE/CENTRO DA AMADORA ORÇAMENTO PARTICIPATIVO 2014							259.668,50		57.517,00	57.517,00							317.185,50	
2.4.6.	06/07010405	6201	2014	11	ELABORAÇÃO DE PROJECTO E EXECUÇÃO DAS OBRAS	EMPREITADA		DOM/DA	2014/01/02	2017/03/31	3	259.668,50		57.517,00	57.517,00							317.185,50
2.4.6.	06/07010405	6401	2014	19	ELABORAÇÃO DE PROJECTO E EXECUÇÃO DAS OBRAS	EMPREITADA		DOM/DA	2014/01/02	2016/06/30	2											
2.4.6.	05/07010405	6501	2014	10	ELABORAÇÃO DE PROJECTO E EXECUÇÃO DAS OBRAS	EMPREITADA		DOM/DA	2014/01/02	2015/12/31	0											
2.4.6.		66	2014	PARQUE PARA CÃES/ORÇAMENTO PARTICIPATIVO 2014									10.000,00		10.000,00							10.000,00
2.4.6.		6601	2014	8	ELABORAÇÃO DE PROJECTO E EXECUÇÃO DAS OBRAS	EMPREITADA		DOM/DA	2017/01/02	2017/12/31	0			10.000,00								10.000,00
2.4.6.		88	2014	REQUALIFICAÇÃO DE ESPAÇOS URBANOS/ZONAS VERDES 2014/2015/2016								5.775,89		1.527,00	1.527,00							7.302,89
2.4.6.	06/07010405	8801	2014	11	ZONA NORTE	EMPREITADA		DOM/DA	2014/01/02	2016/03/30	4	2.913,89										2.913,89
2.4.6.	06/07010405	8802	2014	12	ZONA CENTRO	EMPREITADA		DOM/DA	2014/01/02	2016/03/30	6			1.527,00	1.527,00							1.527,00
2.4.6.	06/07010405	8803	2014	13	ZONA SUL	EMPREITADA		DOM/DA	2014/01/02	2016/03/30	6	2.862,00										2.862,00
2.4.6.		89	2014	PARQUE URBANO DO NEUDEL									1.316.162,00	1.316.162,00								1.316.162,00
2.4.6.	06/07010405	8901	2014	38	EXECUÇÃO DAS OBRAS EM SUBSTITUIÇÃO DO PROMOTOR URBANIZAÇÃO NEUDEL - DAMIA	EMPREITADA		DOM/DA	2015/01/02	2017/09/30	2			1.316.162,00	1.316.162,00							1.316.162,00
2.4.6.		90	2014	REQUALIFICAÇÃO DE ESPAÇO PÚBLICO EM SUBST. DO URBANIZADOR								486.283,24		172.147,00	172.147,00							658.430,24
2.4.6.	06/07030301	9001	2014	39	EXECUÇÃO DAS OBRAS DE QUALIFICAÇÃO DO ESPAÇO PÚBLICO EM SUBST. DO URBANIZADOR	EMPREITADA		DOM/DA	2015/01/02	2017/09/30	0	486.283,24		172.147,00	172.147,00							658.430,24
2.4.6.		91	2014	FONTE DAS AVENCAS									579.974,00	579.974,00								579.974,00
2.4.6.	06/07010405	9101	2014	40	ELABORAÇÃO DE PROJECTO DE REQUALIFICAÇÃO E EXECUÇÃO DE OBRA	EMPREITADA		DOM/DA	2015/01/02	2017/09/04	2			579.974,00	579.974,00							579.974,00
2.4.6.		92	2014	ESTRADA DE ALFRAGIDE/SURACA									297.552,00		297.552,00							297.552,00
2.4.6.		9201	2014	43	ELABORAÇÃO DE PROJECTO DE REQUALIFICAÇÃO DAS ZONAS ENVOLVENTES E EXECUÇÃO DA OBRA	OUTRA		DOM/DA	2014/09/04	2017/12/31	1			297.552,00	297.552,00							297.552,00
2.4.6.		10	2015	REQUALIFICAÇÃO DE ESPAÇOS URBANOS/ ZONAS VERDES 2016, 2017								446.605,84		282.581,00	282.581,00							729.186,84
2.4.6.	06/07010405	1001	2015	78	ZONA NORTE	EMPREITADA		DOM/DA	2015/06/30	2017/03/30	4	181.327,99		33.975,00	33.975,00							215.302,99
2.4.6.	06/07010405	1002	2015	79	ZONA CENTRO	EMPREITADA		DOM/DA	2015/06/30	2016/12/31	2	79.321,37		65.612,00	65.612,00							144.933,37
2.4.6.	06/07010405	1003	2015	80	ZONA SUL	EMPREITADA		DOM/DA	2015/06/30	2017/06/30	4	185.956,48		182.994,00	182.994,00							368.950,48
2.4.6.	06/07010405	4501	2015	45	INSTALAÇÃO	EMPREITADA		DOM/DA	2015/01/02	2015/12/31	0											
2.4.6.		46	2015	PARQUE CENTRAL/ZONA ZECA AFONSO									8.978,00	8.978,00								8.978,00
a TRANSPORTAR ...											13.786.671,48	42.092.125,00	24.602.272,00	17.489.853,00	16.777.156,00	8.455.593,00	2.281.101,00	519.268,00	83.911.914,48			

Handwritten signatures and initials are present at the bottom of the page, including a large signature on the left and several initials on the right.



OBJETIVO	CÓDIGO DA CLASSIFIC. ECONÔMICA	CÓDIGO/ANO/TIPO/NUM. DO PROJ. AÇÃO	DESCRIÇÃO	FORMA DE REALIZAÇÃO	FONTE DE FINANCIAMENTO			RESPON SÁVEL	DATAS		REALIZADO		DESPESAS DE INVESTIMENTO (PREVISÃO)						TOTAL PREVISTO		
					AC	AA	FC		EX	PAGAM. ATÉ 1-OUT-2016	PAGAM. PREV DE OUT-DEZ	ANO EM CURSO (FINANCIAMENTO)			ANOS SEGUINTE						
												TOTAL	DEFINIDO	NÃO DEFINIDO	2018	2019	2020	OUTROS			
																				INICIO	FIN
A TRANSPORTAR ...											13.786.671,48		42.092.125,00	24.602.272,00	17.489.853,00	16.777.156,00	8.455.593,00	2.281.101,00	519.268,00	83.911.914,48	
2.4.6.	06/07010405	4601	2015	1	46	ELABORAÇÃO DO PROJETO DE REQUALIFICAÇÃO E EXECUÇÃO DE OBRAS URBANAS	EMPREITADA			DOM/DA IPEV	2015/01/02	2017/06/30	1	8.978,00	8.978,00						8.978,00
2.4.6.		93	2015											154.562,00	154.562,00						154.562,00
2.4.6.	06/07030301	9301	2015	1	43	EXECUÇÃO DAS OBRAS DE QUALIFICAÇÃO DO ESPAÇO PÚBLICO EM SUBST. DO URBANIZADOR	EMPREITADA			DOM/DA IPEV	2015/01/02	2017/12/31	3	154.562,00	154.562,00						154.562,00
2.4.6.		19	2016			REQUALIFICAÇÃO DE ESPAÇOS URBANOS/ZONAS VERDES 2017/2018 - ZONA NORTE								100.000,00	100.000,00		200.000,00				300.000,00
2.4.6.	06/07010405	1901	2016	1	72	REQUALIFICAÇÃO DE ESPAÇOS URBANOS/ZONAS VERDES 2017/2018 - ZONA NORTE	EMPREITADA			DOM/DA IPEV	2016/10/01	2018/12/31	1	100.000,00	100.000,00		200.000,00				300.000,00
2.4.6.		20	2016			REQUALIFICAÇÃO DE ESPAÇOS URBANOS/ZONAS VERDES 2017/2018 - ZONA CENTRO								100.000,00	100.000,00		200.000,00				300.000,00
2.4.6.	06/07010405	2001	2016	1	73	REQUALIFICAÇÃO DE ESPAÇOS URBANOS/ZONAS VERDES 2017/2018 - ZONA CENTRO	EMPREITADA			DOM/DA IPEV	2016/10/01	2018/12/31	1	100.000,00	100.000,00		200.000,00				300.000,00
2.4.6.		21	2016			REQUALIFICAÇÃO DE ESPAÇOS URBANOS/ZONAS VERDES 2017/2018 - ZONA SUL								100.000,00	100.000,00		200.000,00				300.000,00
2.4.6.	06/07010405	2101	2016	1	74	REQUALIFICAÇÃO DE ESPAÇOS URBANOS/ZONAS VERDES 2017/2018 - ZONA SUL	EMPREITADA			DOM/DA IPEV	2016/10/25	2018/12/31	1	100.000,00	100.000,00		200.000,00				300.000,00
2.4.6.		22	2016			ÁREA DE PIQUENIQUE NO PU DO ZAMBUIAL/ORÇAMENTO PARTICIPATIVO 2016								46.266,00	46.266,00						46.266,00
2.4.6.	06/07010405	2201	2016	1	31	ELABORAÇÃO DO PROJETO E INSTALAÇÃO	EMPREITADA			DOM/DA IPEV	2016/01/02	2017/09/30	1	46.266,00	46.266,00						46.266,00
2.4.6.		23	2016			PARQUE INFANTIL NO P.U. ZAMBUIAL/ORÇAMENTO PARTICIPATIVO 2016								34.267,00	34.267,00						34.267,00
2.4.6.	06/07010405	2301	2016	1	27	ELABORAÇÃO DO PROJETO E INSTALAÇÃO	EMPREITADA			DOM/DA IPEV	2016/01/02	2017/12/31	5	34.267,00	34.267,00						34.267,00
2.4.6.		24	2016			JOGOS EM DESTAQUE NA PRAÇA DAS MINHAS, ZAMBUIAL/ORÇAMENTO PARTICIPATIVO 2016								6.000,00	6.000,00						6.000,00
2.4.6.	06/07010405	2401	2016	1	32	ELABORAÇÃO DE PROJETO E INSTALAÇÃO	EMPREITADA			DOM/DA IPEV	2017/01/02	2017/06/30	1	6.000,00	6.000,00						6.000,00
2.4.6.		25	2016			AV. ALVES REDOL, DAMAIA /ORÇAMENTO PARTICIPATIVO 2016								5.000,00		5.000,00					5.000,00
2.4.6.		2501	2016	1	29	INSTALAÇÃO DE APARELHOS FITNESS	EMPREITADA			DOM/DA IPEV	2017/01/02	2017/12/31	5	5.000,00		5.000,00					5.000,00
2.4.6.		94	2016			CAMINHO RIBEIRA/VENTEIRA								70.000,00		70.000,00					70.000,00
2.4.6.	9401	2016	1	9	ELABORAÇÃO DE PROJETO E EXECUÇÃO DE OBRAS DE ENQUADRAMENTO PATISAGÍSTICO	EMPREITADA				DOM/DA IPEV	2016/01/02	2016/12/31	1	70.000,00		70.000,00					70.000,00
2.4.6.		95	2016			PAPELISO 2020								241.500,00		241.500,00		180.000,00			421.500,00
A TRANSPORTAR ...											13.786.671,48		42.717.198,00	25.152.345,00	17.564.853,00	17.377.156,00	8.455.593,00	2.281.101,00	519.268,00	85.136.987,48	

OBJETIVO	CÓDIGO DA CLASSIFIC. ECONÔMICA	CÓDIGO/ANO/TIPO/NUM. DO PROJ. AÇÃO		DESCRIÇÃO	FORMA DE REALIZAÇÃO	FONTE DE FINANCIAMENTO			RESPON. SÁVEL	DATAS		REALIZADO		DESPESAS DE INVESTIMENTO (PREVISÃO)						TOTAL PREVISTO	
						AC	AA	FC		EX	PAGAM. ATÉ 1-OUT-2016	PAGAM. PREV DE OUT-DEZ	ANO EM CURSO (FINANCIAMENTO)			ANOS SEGUINTE					
													TOTAL	DEFINIDO	NÃO DEFINIDO	2018	2019	2020	OUTROS		
																					INICIO
a TRANSPORTAR ...												13.786.671,48		42.717.198,00	25.152.345,00	17.564.853,00	17.377.156,00	8.455.593,00	2.281.101,00	519.268,00	85.136.987,48
2.4.6.		9501	2016	13	AQUISIÇÃO DE EQUIPAMENTO DE RECOLHA SELETIVA/ECOPONTOS, PROTECTOR VIDRO E EMBALAGENS, MINIOLHÕES, CONTENEDORES ECOCENTRO	OUTRA				DASU	2016/01/02	2017/12/31	5	207.000,00		207.000,00	180.000,00			387.000,00	
2.4.6.		9502	2016	14	AQUISIÇÃO DE EQUIPAMENTOS COMPOSTAGEM DOMÉSTICA, COMUNITARIA E ESPAÇOS MUNICIPAIS	OUTRA				DASU	2016/01/02	2017/12/31	5	15.000,00		15.000,00				15.000,00	
2.4.6.		9503	2016	8	REALIZAÇÃO DE AÇÕES DE FORMAÇÃO DOS ADERENTES AOS PROJETOS DE COMPOSTAGEM E PRODUÇÃO DE MATERIAL INFORMATIVO	OUTRA				DASU	2016/01/02	2017/12/31	5	9.500,00		9.500,00				9.500,00	
2.4.6.		9504	2016	9	REALIZAÇÃO DE ESTUDOS DE APROX À IMPLEMENTAÇÃO DO PAPEBSU	OUTRA				DASU	2016/01/02	2017/12/31	5	10.000,00		10.000,00				10.000,00	
2.4.6.		96	2016		BORTAS URBANAS DA FALAGUEIRA-VENDA NOVA/ORÇAMENTO PARTICIPATIVO 2016									10.000,00	10.000,00					10.000,00	
2.4.6.	06/07010407	9601	2016	21	EXECUÇÃO DE FURO PARA CAPTAÇÃO DE ÁGUA PARA REGA	EMPRESITADA				DOM/DA IPEV	2017/01/02	2017/12/31	1	10.000,00		10.000,00				10.000,00	
2.4.6.		97	2016		CORREDOR DE CIRCULAÇÃO ARBORIZADO - AVENIDA PEDRO ÁLVARES CABRAL VILA, CHÁ E A AV. JOSÉ TORRES, MOINHOS DA FUNCHEIRA /ORÇAMENTO PARTICIPATIVO 2016									15.000,00	15.000,00					15.000,00	
2.4.6.	06/07010405	9701	2016	23	ELABORAÇÃO DO PROJETO E EXECUÇÃO DA OBRA	EMPRESITADA				DOM/DE DS	2016/01/02	2017/12/31	0	15.000,00		15.000,00				15.000,00	
2.4.6.		98	2016		REQUALIFICAÇÃO DO LARGO EDÉNIO DOS SANTOS, REBOLEIRA/ORÇAMENTO PARTICIPATIVO 2016									36.000,00		36.000,00				36.000,00	
2.4.6.		9801	2016	25	REORDENAMENTO DO ESTACIONAMENTO, CRIAÇÃO DE ESPAÇO DE LAZER E COLOCAÇÃO DE PAPELEIRAS	EMPRESITADA				DOM/DA IPEV	2016/01/02	2017/12/31	5	36.000,00		36.000,00				36.000,00	
2.4.6.		99	2016		LARGO 1º DE MAIO E ZONA ENVOLVENTE									150.000,00		150.000,00				150.000,00	
2.4.6.		9902	2017	16	EXECUÇÃO DE OBRAS DE REQUALIFICAÇÃO	EMPRESITADA				DOM/DA IPEV	2017/01/02	2017/12/31	0	150.000,00		150.000,00				150.000,00	
2.4.6.		05	2017		PARQUE INFANTIL - VILLA PARI/ORÇAMENTO PARTICIPATIVO 2017												30.000,00			30.000,00	
2.4.6.		0501	2017	3	ELABORAÇÃO DE PROJETO E EXECUÇÃO DAS OBRAS	EMPRESITADA				DOM/DA IPEV	2017/01/02	2018/06/30	0				30.000,00			30.000,00	
2.5.					Serviços culturais, recreativos e religiosos									1.223.653,15		3.724.082,00	1.989.235,00	1.734.847,00	825.985,00	2.214,00	5.775.334,15
2.5.1.					Cultura									627.302,78		1.834.334,00	894.159,00	940.175,00	600.985,00	2.214,00	3.064.835,78
2.5.1.		02	2001		RECREIOS DESPORTIVOS DA AMADORA									10.455,90		54.884,00	11.764,00	43.120,00	2.607,00	1.107,00	69.053,90
a TRANSPORTAR ...												13.786.671,48		43.169.938,00	25.177.345,00	17.992.353,00	17.587.156,00	8.455.593,00	2.281.101,00	519.268,00	85.789.487,48

a TRANSPORTAR ...

13.786.671,48

43.169.938,00

25.177.345,00

17.992.353,00

17.587.156,00

8.455.593,00

2.281.101,00

519.268,00

85.789.487,48

OBJETIVO	CÓDIGO DA CLASSIFIC. ECONÔMICA	CÓDIGO/ANO/TIPO/NUM. DO PROJ. AÇÃO	DESCRIÇÃO	FORMA DE REALIZAÇÃO	FONTES DE FINANCIAMENTO			RESPON SÁVEL	DATAS		REALIZADO		DESPESAS DE INVESTIMENTO (PREVISÃO)						TOTAL PREVISTO				
					AC	AA	FC		EX	INICIO	FIM	PAGAM. ATÉ 1-OUT-2016	PAGAM. PREV DE OUT-DEZ	ANO EM CURSO (FINANCIAMENTO)			ANOS SEGUINTE						
														TOTAL	DEFINIDO	NÃO DEFINIDO	2018	2019		2020	OUTROS		
a TRANSPORTAR ...											13.786.671,48		43.169.698,00	25.177.345,00	17.992.353,00	17.587.156,00	8.455.593,00	2.281.101,00	519.268,00	85.799.487,48			
2.5.1.	05/07011002	0201	2004	A	38				DEBS/D IC	2016/06/01	2017/12/31	5		2.334,00	2.334,00						2.334,00		
2.5.1.		0202	2006	A	8				EMPRESITADA														
2.5.1.		0204	2004	A	40				OUTRA	DEBS/D IC	2016/01/01	2017/12/31	5	9.752,46		42.620,00	1.500,00				59.359,46		
2.5.1.	05/020203	0204	2004	A	40										345,00								
2.5.1.	05/020217	0204	2004	A	40										1.735,00								
2.5.1.	05/020219	0204	2004	A	40										1.414,00								
2.5.1.	05/020220	0204	2004	A	40										1.993,00								
2.5.1.		0205	2013	A	29				OUTRA	DEBS/D IC	2017/01/02	2017/12/31	5	703,44		500,00		500,00				1.203,44	
2.5.1.	05/070107	0206	2015	A	50				OUTRA	DEBS/D IC	2017/01/02	2017/12/31	5		2.018,00	2.018,00						2.018,00	
2.5.1.		0207	2015	A	42				OUTRA	DEBS	2017/01/02	2018/12/31	5				1.107,00	1.107,00				4.139,00	
2.5.1.	05/020121	0207	2015	A	42										818,00								
2.5.1.	05/020219	0207	2015	A	42										1.107,00								
2.5.1.		03	2001											128.437,29	203.856,00	191.656,00	12.200,00	22.378,00	1.107,00			355.778,29	
2.5.1.		0301	2009	A	30				EMPRESITADA														
2.5.1.		0302	2014	A	21				OUTRA	DEBS/D IC	2014/01/02	2018/12/31	5	78.984,51			15.621,00					222.615,51	
2.5.1.	05/020217	0302	2014	A	21										2.762,00								
2.5.1.	05/020220	0302	2014	A	21										124.968,00								
2.5.1.	05/020225	0302	2014	A	21										100,00								
2.5.1.	05/06020305	0302	2014	A	21										180,00								
2.5.1.		0303	2014	A	16				OUTRA	DEBS/D IC	2016/01/02	2017/12/31	5	20.393,02		7.200,00		7.200,00					27.594,02
2.5.1.	05/0701109	0303	2014	A	16										1,00								
2.5.1.	05/07011002	0303	2014	A	16																		
2.5.1.		0304	2015	A	3				OUTRA	DEBS/D IC	2016/01/02	2017/12/31	5	4.105,43		5.000,00							14.378,43
2.5.1.	05/020218	0304	2015	A	3										3.871,00								
2.5.1.	05/020219	0304	2015	A	3										1.493,00								
2.5.1.	05/020220	0305	2015	A	13				OUTRA	DEBS	2015/08/01	2018/12/31	5	20.510,25	52.258,00	52.258,00	5.650,00					78.418,25	
2.5.1.	05/020225	0306	2015	A	17				OUTRA	DEBS	2016/09/05	2017/03/31	6		170,00	170,00						170,00	
2.5.1.	05/020121	0307	2015	A	25				OUTRA	DEBS	2017/01/02	2017/12/31	5	4.444,08	2.000,00	2.000,00						6.444,08	
2.5.1.	05/070107	0308	2015	A	67				OUTRA	DEBS/D IC	2016/01/02	2017/12/31			2.018,00	2.018,00						2.018,00	
2.5.1.		0309	2015	A	45				OUTRA	DEBS/D IC	2017/01/02	2018/12/31	5		1.925,00		1.107,00	1.107,00				4.139,00	
2.5.1.	05/020121	0309	2015	A	45										818,00								
2.5.1.	05/020219	0309	2015	A	45										1.107,00								
2.5.1.		05	2001											21.722,85	26.213,00	7.313,00	18.900,00					47.935,85	
2.5.1.		0501	2001											11.876,35	13.439,00	6.639,00	6.800,00					25.315,35	
2.5.1.		050102	2001	A	181				OUTRA	DEBS/D IC	2017/01/01	2017/12/31	5	11.876,35		6.800,00		6.800,00					25.315,35
2.5.1.	05/020120	050102	2001	A	181										300,00								
a TRANSPORTAR ...											13.937.441,02		43.441.817,00	25.381.065,00	18.054.473,00	17.612.141,00	8.457.807,00	2.281.101,00	519.268,00	86.249.635,02			

OBJETIVO	CÓDIGO DA CLASSIFIC. ECONÔMICA	CÓDIGO/ANO/TIPO/NUM. DO PROJ. AÇÃO		DESCRIÇÃO	FORMA DE REALIZAÇÃO	FONTES DE FINANCIAMENTO			RESPON SÁVEL	DATAS		REALIZADO		DESPESAS DE INVESTIMENTO (PREVISÃO)						TOTAL PREVISTO			
		AC	AA			FC	EX	INICIO		FIM	PAGAM. ATÉ 1-OUT-2016	PAGAM. PREV DE OUT-DEZ	ANO EM CURSO (FINANCIAMENTO)			ANOS SEGUINTE							
													TOTAL	DEFINIDO	NÃO DEFINIDO	2018	2019	2020	OUTROS				
a TRANSPORTAR ...												13.937.441,02	43.441.877,00	25.381.065,00	18.054.473,00	17.612.141,00	8.457.807,00	2.281.101,00	519.268,00	86.249.635,02			
2.5.1.1.	05/020217	050102	2001	A	181										1.338,00								
2.5.1.1.	05/020220	050102	2001	A	181										3.500,00								
2.5.1.1.	05/020225	050102	2001	A	181										1.501,00								
2.5.1.1.		0503	2015	E	81									200,00		200,00							200,00
2.5.1.1.	05/070112	0507	2003	E	76										674,00	674,00							674,00
2.5.1.1.		0509	2011	A	56									9.846,50		11.800,00							21.746,50
2.5.1.1.		07	2001											4.097,15	63.607,00	8.282,00	55.325,00						67.704,15
2.5.1.1.		0703	2001	A	192									4.097,15	12.507,00		4.225,00						16.604,15
2.5.1.1.	05/020121	0703	2001	A	192											219,00							
2.5.1.1.	05/020217	0703	2001	A	192											963,00							
2.5.1.1.	05/020220	0703	2001	A	192											2.100,00							
2.5.1.1.	05/020225	0703	2001	A	192											5.000,00							
2.5.1.1.	05/07010307	0704	2015	E	2										50.000,00		50.000,00						50.000,00
2.5.1.1.		0705	2015	E	3																		
2.5.1.1.		0706	2015	E	52										1.100,00		1.100,00						1.100,00
2.5.1.1.		08	2001											31.971,79	62.478,00	50.258,00	12.220,00						94.449,79
2.5.1.1.	05/040701	0801	2001	A	193									29.250,00	42.250,00	42.250,00							71.500,00
2.5.1.1.		0808	2005	A	47									2.272,84	13.228,00		5.220,00						15.500,84
2.5.1.1.	05/020120	0808	2005	A	47											312,00							
2.5.1.1.	05/020121	0808	2005	A	47											741,00							
2.5.1.1.	05/020203	0808	2005	A	47											50,00							
2.5.1.1.	05/020217	0808	2005	A	47											739,00							
2.5.1.1.	05/020220	0808	2005	A	47											6.166,00							
2.5.1.1.		0809	2005	E	28									448,95	7.000,00		7.000,00						7.448,95
2.5.1.1.		0812	2010	E	46																		
2.5.1.1.	1002	2001	A	198																			
2.5.1.1.		11	2001											3.322,56	15.121,00	8.621,00	6.500,00						18.443,56
2.5.1.1.		1107	2001											3.322,56	15.121,00	8.621,00	6.500,00						18.443,56
2.5.1.1.		110702	2001	A	240									3.322,56	15.121,00		6.500,00						18.443,56
2.5.1.1.	05/020220	110702	2001	A	240											7.126,00							
2.5.1.1.	05/020225	110702	2001	A	240											1.495,00							
2.5.1.1.		110703	2012	A	56																		
2.5.1.1.		110705	2012	A	35																		
2.5.1.1.		1108	2001	A	207																		
2.5.1.1.		12	2001											12.855,48	8.681,00	3.681,00	5.000,00						21.536,48
2.5.1.1.		1201	2001	A	188									8.675,48	8.680,00		5.000,00						17.355,48
2.5.1.1.	05/020217	1201	2001	A	188											300,00							
a TRANSPORTAR ...												13.995.354,50	43.609.537,00	25.455.539,00	18.145.618,00	17.612.141,00	8.457.807,00	2.281.101,00	519.268,00	86.470.208,50			

Handwritten signatures and marks at the bottom of the page, including a large signature across the bottom center and several smaller ones on the right side.





OBJETIVO	CÓDIGO DA CLASSIFIC. ECONÓMICA	CÓDIGO/ANO/TIPO/NUM. DO PROJ. ACÇÃO		DESCRIÇÃO	FORMA DE REALIZAÇÃO	FONTE DE FINANCIAMENTO			RESPON SÁVEL	DATAS		REALIZADO		DESPESAS DE INVESTIMENTO (PREVISÃO)						TOTAL PREVISTO				
		AC	AA			FC	EX	INICIO		FIM	PAGAM. ATÉ 1-OUT-2016	PAGAM. PREV DE OUT-DEZ	ANO EM CURSO (FINANCIAMENTO)			ANOS SEGUINTE								
													TOTAL	DEFINIDO	NÃO DEFINIDO	2018	2019	2020	OUTROS					
		a TRANSPORTAR ...										14.317.125,75		44.618.538,00	26.018.410,00	18.600.128,00	17.678.141,00	8.457.807,00	2.281.101,00	519.268,00	87.871.980,75			
2.5.1.	05/020225	2305	2015	A	5	CONVERSAS URBANAS	OUTRA			DEBS/D	2016/01/02	2017/12/31	5	10.712,66		25.478,00	10.478,00	15.000,00					36.190,66	
2.5.1.	05/040701	2306	2015	A	14	PROGRAMA DE DESENVOLVIMENTO COM QUORUM BALLET	OUTRA			DEBS	2017/01/02	2017/12/31	5	35.000,00		35.000,00	17.500,00	17.500,00					70.000,00	
2.5.1.		2307	2015	A	32		OUTRA																	
2.5.1.		2308	2016	A	26	PROGRAMA DE DESENVOLVIMENTO BANDA DESENHADA COM	OUTRA			DEBS	2017/01/02	2017/12/31	5			10.000,00		10.000,00						10.000,00
						CEPO-CUBES PORTUGES DE BANDA DESENHADA																		
2.5.1.		2309	2016	A	41	PROGRAMA DE DESENVOLVIMENTO COM SOCIEDADE FILARMONICA	OUTRA			DEBS	2017/01/02	2017/12/31	5	10.000,00		10.000,00		10.000,00						20.000,00
						COMERCIO INDUSTRIA DA AMADORA																		
2.5.1.		2501	2008	A	31		OUTRA																	
2.5.1.		2701	2010	A	29		EMPREITADA			DEBS														
2.5.1.		2801	2015	E	51																			
2.5.1.		30	2015			BIOTECNA								11.736,75		48.792,00	18.892,00	29.900,00					60.528,75	
2.5.1.		3001	2015	A	4	ORGANIZAÇÃO, PROGRAMAÇÃO E REALIZAÇÃO DE INICIATIVAS	OUTRA			DEBS/D	2017/01/02	2017/12/31	5	11.736,75		48.792,00		29.900,00					60.528,75	
2.5.1.	05/020210	3001	2015	A	4												1.772,00							
2.5.1.	05/020217	3001	2015	A	4												1.588,00							
2.5.1.	05/020220	3001	2015	A	4												10.796,00							
2.5.1.	05/020225	3001	2015	A	4												4.736,00							
2.5.1.		3002	2015	E	63																			
2.5.1.		3101	2015	A	8		OUTRA																	
2.5.1.		32	2015			MOINHO DA QUINTA GRANDE/ORÇAMENTO PARTICIPATIVO 2015								29.399,10									29.399,10	
2.5.1.		3201	2015	E	26	ELABORAÇÃO DO PROJETO DE REABILITAÇÃO E EXECUÇÃO DE OBRA	OUTRA							29.399,10									29.399,10	
2.5.1.		33	2015			MERCADO DAS ARTES										50.000,00		50.000,00					50.000,00	
2.5.1.		3301	2015	A	10		EMPREITADA									50.000,00		50.000,00					50.000,00	
2.5.1.		34	2015			ESPAÇO DE DANÇA										206.224,00	6.224,00	200.000,00	510.000,00				716.224,00	
2.5.1.	05/07010302	3401	2015	E	74	ELABORAÇÃO DE PROJETOS DE ESPECIALIDADE E EXECUÇÃO DA OBRA	EMPREITADA			DOM/DEBS/ODC	2016/01/02	2017/12/31	1			206.224,00	6.224,00	200.000,00	510.000,00				716.224,00	
2.5.2.						Desporto, recreio e lazer								259.261,22		1.056.883,00	724.711,00	332.172,00	200.000,00				1.516.144,22	
2.5.2.		01	2001			PARK DESPORTIVO MONTE DA GALIZA								23.307,93		319.749,00	297.898,00	21.850,00					343.055,93	
2.5.2.	05/070109	0106	2001	E	254	AQUISIÇÃO DE EQUIPAMENTO DIVERSO	OUTRA			DEBS/D	2017/01/01	2017/12/31	5			14.660,00	310,00	14.350,00					14.660,00	
2.5.2.		0107	2001	A	438	AQUISIÇÃO DE SERVIÇOS E MANUTENÇÃO DE EQUIPAMENTO DIVERSO	OUTRA			DEBS/D	2015/06/30	2017/12/31	5	2.332,31		8.346,00		5.000,00					10.678,31	
2.5.2.	05/020120	0107	2001	A	438												500,00							
2.5.2.	05/020203	0107	2001	A	438												1.817,00							
2.5.2.	05/020219	0107	2001	A	438												1.029,00							
2.5.2.	05/020203	0108	2001	A	443	MANUTENÇÃO DO CAMPO DE FUTEBOL	OUTRA			DEBS/D	2016/09/01	2017/09/01	5	18.975,62		19.647,00		19.647,00						38.622,62
2.5.2.		0114	2012	A	33	FERRAMENTAS E UTENSILIOS	OUTRA			DEBS/D	2017/01/02	2017/12/31	5			500,00		500,00					500,00	
2.5.2.		0115	2012	A	54	DESENVOLVIMENTO DE ACÇÕES DIVERSAS	OUTRA			DEBS/D	2016/06/01	2017/12/31	5	2.000,00		4.044,00		2.000,00						6.044,00
		a TRANSPORTAR ...												14.437.282,19		45.051.229,00	26.094.807,00	18.954.378,00	18.188.141,00	8.457.807,00	2.281.101,00	519.268,00	88.934.828,19	

MUNICÍPIO DA AMADORA

OBJETIVO	CÓDIGO DA CLASSIFIC. ECONÓMICA	CÓDIGO/ANO/TIPO/VOM.		DESCRIÇÃO	FORMA DE REALIZAÇÃO	FONTES DE FINANCIAMENTO			RESPO/SÁVEL	DATAS		REALIZADO		DESPESAS DE INVESTIMENTO (PREVISÃO)						TOTAL PREVISTO						
		DO PROJ. AÇÃO	TIPO			VOM.	AC	AA		FC	EX	INICIO	FIM	PAGAM. ATÉ 1-OUT-2016	PAGAM. PREV DE OUT-DEZ	ANO EM CURSO (FINANCIAMENTO)			ANOS SEGUINTE							
																TOTAL	DEFINIDO	NÃO DEFINIDO	2018		2019	2020	OUTROS			
a TRANSPORTAR ...													14.437.282,19		45.051.229,00	26.094.807,00	18.954.378,00	18.188.141,00	8.457.807,00	2.281.101,00	519.268,00	88.934.828,19				
2.5.2.	05/020217	0115	2012	A	54												614,00									
2.5.2.	05/020220	0115	2012	A	54												1.230,00									
2.5.2.	05/07010406	0117	2015	E	39									14.759,00			14.759,00								14.759,00	
					OUTRA					DOM/DC	2016/06/01	2017/12/31	5													
										E/DEDS																
										/DD																
2.5.2.	05/07010406	0118	2016	E	70									66.992,00			66.992,00								66.992,00	
2.5.2.	05/07010405	0119	2016	E	71									190.800,00			190.800,00								190.800,00	
					EMPRESITADA					DEDS	2016/06/30	2017/12/09	1													
					ADM. DIR.					DOM/DE	2016/01/02	2017/12/31	1													
										DS																
2.5.2.		05	2001											30.679,00			30.600,00								30.679,00	
2.5.2.		0501	2001	E	258									30.000,00			30.000,00								30.000,00	
					EMPRESITADA					DOM/DE	2017/01/02	2017/12/31														
										DS/DD																
2.5.2.		0505	2004	A	60																					
					EMPRESITADA					DEDS/D	2017/01/02	2017/12/31	5													
										D																
2.5.2.	05/020121	0506	2004	A	62									679,00			79,00								679,00	
					OUTRA					DEDS/D	2017/01/02	2017/12/31	5													
										D																
2.5.2.		08	2001											11.220,00			17.579,00								39.299,00	
2.5.2.		0801	2001	A	211									11.220,00			10.500,00								39.299,00	
					OUTRA					DEDS/D	2015/02/01	2016/12/31	5													
										D																
2.5.2.	05/020115	0801	2001	A	211												4.925,00									
2.5.2.	05/020218	0801	2001	A	211												5.000,00									
2.5.2.	05/020220	0801	2001	A	211												5.304,00									
2.5.2.	05/040701	0801	2001	A	211												1.750,00									
2.5.2.		09	2001											1.000,00			1.000,00								1.000,00	
					DESENVOLVIMENTO DO																					
					BASQUETEOL																					
2.5.2.	0905	2014	A	51										1.000,00			1.000,00								1.000,00	
					OUTRA					DEDS/D	2017/01/02	2017/12/31	5													
										D																
2.5.2.		11	2001											25.000,00												25.000,00
					OUTRAS MODALIDADES																					
					DESPORTIVAS																					
2.5.2.		1102	2007	A	53																					
2.5.2.		1106	2011	A	49																					
2.5.2.		1107	2016	A	34									25.000,00												25.000,00
					OUTRA					DEDS	2016/01/02	2016/12/31	5													
2.5.2.		12	2001											11.790,20												11.790,20
2.5.2.		1201	2001	A	229									11.790,20												11.790,20
					OUTRA					DEDS/D	2017/01/02	2017/12/31	5													
										D																
2.5.2.	05/020115	1201	2001	A	229																					
2.5.2.	05/020210	1201	2001	A	229																					
2.5.2.	05/020220	1201	2001	A	229																					
2.5.2.	05/020225	1201	2001	A	229																					
2.5.2.	05/040301	1201	2001	A	229																					
2.5.2.		18	2003											2.500,00			2.000,00									6.500,00
					DESPORTO NA RUA																					
2.5.2.	05/040701	1801	2003	A	32									2.500,00			2.000,00									6.500,00
					OUTRA					DEDS/D	2017/01/01	2017/12/31	5													
										D																
2.5.2.		20	2006											1.865,26			3.600,00									5.465,26
					COMPETIÇÕES NACIONAIS DE																					
					GINÁSTICA																					
2.5.2.	05/040701	2001	2011	A	28									1.865,26			3.600,00									5.465,26
					OUTRA					DEDS/D	2017/01/02	2017/12/31	5													
										D																
2.5.2.		21	2006											3.600,00			3.600,00									7.200,00
					DESENVOLVIMENTO DA ESCRIMA																					
2.5.2.	05/040701	2101	2006	A	18									3.600,00			3.600,00									7.200,00
					OUTRA					DEDS/D	2017/01/02	2017/12/31	5													
										D																
a TRANSPORTAR ...													14.493.257,65		45.394.738,00	26.396.260,00	18.998.478,00	18.188.141,00	8.457.807,00	2.281.101,00	519.268,00	89.334.312,65				





OBJETIVO	CÓDIGO DA CLASSIFIC. ECONÓMICA	CÓDIGO/ANO/TIPO/NUM. DO PROJ. AÇÃO	DESCRIÇÃO	FORMA DE REALIZAÇÃO	FONTES DE FINANCIAMENTO			RESPON. SÁVEL	DATAS		REALIZADO		DESPESAS DE INVESTIMENTO (PREVISÃO)						TOTAL PREVISTO
					AC	AA	FC		EX	INICIO	FIM	ANO EM CURSO (FINANCIAMENTO)			ANOS SEGUINTE				
												TOTAL	DEFINIDO	NÃO DEFINIDO	2018	2019	2020	OUTROS	
a TRANSPORTAR ...											14.673.235,48	46.032.215,00	26.791.715,00	19.240.500,00	18.188.141,00	8.457.807,00	2.281.101,00	519.268,00	90.151.767,48
2.5.2.		3801 2016 A 44	DINAMIZAÇÃO DA ACTIVIDADE				DEDS	2010/08/06	2010/08/06			21.700,00		21.700,00				21.700,00	
2.5.2.	05/020115	3801 2016 A 44																	
2.5.2.	05/020217	3801 2016 A 44																	
2.5.2.	05/020220	3801 2016 A 44																	
2.5.2.	05/020225	3801 2016 A 44																	
2.5.2.		39 2017	<b>TORNIO DE FUTEBOL INFANTIL</b>									3.500,00	2.000,00	1.500,00				3.500,00	
2.5.2.	05/020115	3901 2017 A 9	ORGANIZAÇÃO E REALIZAÇÃO DA INICIATIVA	OUTRA			DEDS/DO	2017/01/02	2017/12/31	5		3.500,00	2.000,00	1.500,00				3.500,00	
2.5.2.		40 2017	<b>AMADORA BIKES</b>									3.500,00	2.500,00	1.000,00				3.500,00	
2.5.2.	05/040701	4001 2017 A 10	DESENVOLVIMENTO DE ACTIVIDADES	OUTRA			DEDS/D	2017/01/02	2017/12/31	5		3.500,00	2.500,00	1.000,00				3.500,00	
2.5.2.		41 2017	<b>CENA-APRAGIDE/ORÇAMENTO PARTICIPATIVO 2017</b>												200.000,00			200.000,00	
2.5.2.		4101 2017 A 2	ELABORAÇÃO DE PROJETO, EXECUÇÃO DE OBRA E INSTALAÇÃO DE EQUIPAMENTOS	EMPREITADA			DEDS/D	2017/01/02	2018/12/31						200.000,00			200.000,00	
2.5.3.		01 2001	<b>Outras actividades cívicas e religiosas</b>									337.089,15	370.365,00	462.500,00	25.000,00			1.194.954,15	
2.5.3.		01 2001	<b>PAMA - PROGRAMA APOIO AO MOVIMENTO ASSOCIATIVO</b>									262.297,42	119.700,00	390.000,00				771.997,42	
2.5.3.		0101 2006 A 27	APOIO TÉCNICO E FINANCIARIO AO DESENVOLVIMENTO DE PROYECTOS E ACCOES	OUTRA			DEDS	2016/06/30	2017/12/31	5		262.297,42		390.000,00				771.997,42	
2.5.3.	05/040701	0101 2006 A 27												1.210,00					
2.5.3.	05/080701	0101 2006 A 27												118.490,00					
2.5.3.		03 2001	<b>PROTCCOLOS ESPECIAIS</b>									63.750,00	300.000,00	230.000,00	70.000,00	25.000,00		388.750,00	
2.5.3.	05/040701	0302 2001 A 203	APOIO FINANCIERO à CORRIDA "S. SILVESTRE"	OUTRA			DEDS/D	2016/12/01	2018/01/31	5		95.000,00	25.000,00	70.000,00	25.000,00			120.000,00	
2.5.3.	05/040701	0303 2012 A 58	CONTRATOS DE DESENVOLVIMENTO DESPORTIVO	OUTRA			DEDS/D	2016/01/02	2017/06/30	5		63.750,00	205.000,00	205.000,00				268.750,00	
2.5.3.		04 2001	<b>GABINETE DE APOIO AO MOVIMENTO ASSOCIATIVO</b>									405,90	3.000,00	500,00	2.500,00			3.405,90	
2.5.3.	05/020220	0402 2001 A 245	DESENVOLVIMENTO DE ACCOES DE FORMAÇÃO E INFORMACAO	OUTRA			DEDS	2017/01/01	2017/12/31	5		405,90	3.000,00	500,00	2.500,00			3.405,90	
2.5.3.		05 2016	<b>Ocupação dos tempos livres dos jovens + 16 ANOS/ORÇAMENTO PARTICIPATIVO 2016</b>									10.635,83	20.165,00	20.165,00				30.800,83	
2.5.3.		0501 2016 A 16	ORGANIZAÇÃO E EXECUÇÃO DO PROGRAMA	OUTRA			DEDS	2016/01/02	2017/12/31	5		10.635,83	20.165,00					30.800,83	
2.5.3.	05/020104	0501 2016 A 16												200,00					
2.5.3.	05/020115	0501 2016 A 16												2.500,00					
2.5.3.	05/020117	0501 2016 A 16												200,00					
2.5.3.	05/020121	0501 2016 A 16												2.300,00					
2.5.3.	05/020217	0501 2016 A 16												2.300,00					
2.5.3.	05/020225	0501 2016 A 16												2.500,00					
2.5.3.	05/040802	0501 2016 A 16												10.165,00					
3.			<b>Funções económicas</b>									1.954.646,00	5.601.040,00	1.833.340,00	5.512.445,00	2.741.793,00	1.241.414,00	17.051.338,00	
3.2.			<b>Industria e energia</b>									6.240,27	699.048,00	434.048,00	265.000,00	1.055.414,00	905.414,00	3.446.530,27	
3.2.		01 2001 E 339		OUTRA			DOM	2010/09/05	2010/09/05										
3.2.		02 2001 E 340		EMPREITADA															
3.2.		0401 2003 E 37		OUTRA				2010/09/03	2010/09/03										
3.2.		0501 2004 E 20		EMPREITADA				2010/09/04	2010/09/04										
a TRANSPORTAR ...											15.010.324,63	46.893.780,00	27.166.580,00	19.727.200,00	18.413.141,00	8.457.807,00	2.281.101,00	519.268,00	91.575.421,63

*[Handwritten signatures and marks at the bottom of the page, including a large signature and various initials.]*

OBJETIVO	CÓDIGO DA CLASSIFIC. ECONÔMICA	CÓDIGO/ANO/TIPO/NUM. DO PROJ. AÇÃO	DESCRIÇÃO	FORMA DE REALIZAÇÃO	FONTES DE FINANCIAMENTO			RESPON. SÁVEL	DATAS		REALIZADO		DESPESAS DE INVESTIMENTO (PREVISÃO)						TOTAL PREVISTO		
					AC	AA	FC		EX	INICIO	FIM	PAGAM. ATÉ 1-OUT-2016	PAGAM. PREV DE OUT-DEZ	ANO EM CURSO (FINANCIAMENTO)			ANOS SEQUINTE				
														TOTAL	DEFINIDO	NÃO DEFINIDO	2018	2019		2020	OUTROS
a TRANSPORTAR ...											15.010.324,63		46.893.780,00	27.166.580,00	19.727.200,00	18.413.141,00	8.457.807,00	2.281.101,00	519.268,00	91.575.421,63	
3.2.		06	2005	<b>ILUMINAÇÃO PÚBLICA 2005</b>							133,32		3.374,00	3.374,00						3.507,32	
3.2.	04/020225	0602	2005	REPARAÇÃO DA REDE DE ILUMINAÇÃO PÚBLICA EM DIVERSOS LOCAIS	OUTRA			DOM/DA IPEV	2011/01/02	2016/06/30	6	133,32	3.374,00	3.374,00						3.507,32	
3.2.		0701	2006		EMPREITADA				2010/09/06	2010/09/06											
3.2.		0801	2006		OUTRA				2010/09/06	2010/09/06											
3.2.		0801	2008		EMPREITADA				2010/08/29	2010/08/29											
3.2.		0901	2010		EMPREITADA																
3.2.		0902	2010		EMPREITADA																
3.2.		13	2013	<b>REDE PÚBLICA DE ILUMINAÇÃO</b>									208.689,00	208.689,00						208.689,00	
3.2.	06/07030302	1302	2013	EXECUÇÃO DE OBRAS DE EXTENSÃO DA REDE EM DIVERSOS LOCAIS	EMPREITADA			DOM/DA IPEV	2014/01/02	2017/12/31	2		208.689,00	208.689,00						208.689,00	
3.2.	06/020203	1303	2015	REPARAÇÃO DA REDE DE ILUMINAÇÃO PÚBLICA EM DIVERSOS LOCAIS	EMPREITADA			DOM/DA IPEV	2015/01/02	2015/12/31	0										
3.2.		14	2014	<b>REFORMULAÇÃO DA REDE DE ILUMINAÇÃO PÚBLICA - INTERVENÇÕES 2001-2006</b>									170.651,00	170.651,00						170.651,00	
3.2.	06/07030302	1401	2014	CONCLUSÃO DOS PROCESSOS	EMPREITADA			DOM/DA IPEV	2014/01/02	2014/12/31	6		170.651,00	170.651,00						170.651,00	
3.2.		15	2014	<b>EMPREGO, INOVAÇÃO E EMPREENDEDORISMO</b>								6.106,95									
3.2.		1501	2014	PLANO ESTRATÉGICO PARA O DESENVOLVIMENTO DE UM CLUSTER DE INDÚSTRIAS CRIATIVAS	OUTRA								66.334,00	51.334,00	15.000,00	125.000,00	125.000,00			322.440,95	
3.2.		1503	2015																		
3.2.		1504	2015	AQUISIÇÃO DE EQUIPAMENTO INFORMÁTICO E SOFTWARE				DEBS	2010/09/05	2010/09/05			448,00							448,00	
3.2.	05/070107	1504	2015											448,00							
3.2.	05/070108	1504	2015																		
3.2.	05/070109	1504	2015																		
3.2.	05/07011002	1504	2015																		
3.2.		1505	2016	START UP AMADORA/ORÇAMENTO PARTICIPATIVO 2016	OUTRA			DEBS/A D.MUN.	2016/01/02	2019/12/31	5	6.106,95	50.886,00			125.000,00	125.000,00			306.992,95	
3.2.	05/020203	1505	2016																		
3.2.	05/020215	1505	2016																		
3.2.	05/020217	1505	2016																		
3.2.	05/020220	1505	2016																		
3.2.		1506	2016	AQUISIÇÃO DE EQUIPAMENTO INFORMÁTICO E SOFTWARE				DEBS	2017/01/02	2017/12/31			15.000,00		15.000,00					15.000,00	
3.2.		1601	2014		OUTRA																
3.2.		1602	2014		OUTRA																
3.2.		17	2014	<b>EFICIÊNCIA ENERGÉTICA DA REDE DE ILUMINAÇÃO PÚBLICA</b>									250.000,00		250.000,00					250.000,00	
3.2.	06/020214	1701	2014	ELABORAÇÃO DO PLANO/PROGRAMA DE OTIMIZAÇÃO DA EFICIÊNCIA ENERGÉTICA DA REDE INSTALADA	OUTRA			DOM/DA IPEV	2015/01/02	2015/12/31	0										
3.2.	06/07030302	1702	2014	EXECUÇÃO DO PROGRAMA DE OPTIMIZAÇÃO DA EFICIENCIA ENERGÉTICA DA REDE INSTALADA	EMPREITADA			DOM/DA IPEV	2014/01/02	2016/12/31	0		250.000,00		250.000,00					250.000,00	
3.2.		18	2016	<b>PLANO INTEGRADO PARA AS COMUNIDADES DESFAVORECIDAS (PAICD)</b>												780.414,00	780.414,00	780.414,00		2.341.242,00	
a TRANSPORTAR ...											15.016.564,90		47.592.828,00	27.600.628,00	19.992.200,00	18.538.141,00	8.582.807,00	2.281.101,00	519.268,00	92.530.709,90	

a TRANSPORTAR ...

15.016.564,90

47.592.828,00

27.600.628,00

19.992.200,00

18.538.141,00

8.582.807,00

2.281.101,00

519.268,00

92.530.709,90

OBJETIVO	CÓDIGO DA CLASSIFIC. ECONÓMICA	CÓDIGO/ANO/TIPO/NUM. DO PROJ. ACÇÃO		DESCRIÇÃO	FORMA DE REALIZAÇÃO	PONTOS DE FINANCIAMENTO			RESPO. SÁVEL	DATAS		REALIZADO		DESPESES DE INVESTIMENTO (PREVISÃO)						TOTAL PREVISTO					
						AC	AA	FC		EX	INÍCIO	FIM	PAGAM.		ANO EM CURSO (FINANCIAMENTO)			ANOS SEGUINTE							
													1-OCT-2016	PAGAM. PREV DE OUT-DEZ	TOTAL	DEFINIDO	NÃO DEFINIDO	2018	2019		2020	OUTROS			
															a TRANSPORTAR ...						15.016.564,90	47.592.828,00	27.600.628,00	19.992.200,00	18.538.141,00
3.2.		1801	2016	153	REABILITAÇÃO DE ESPAÇOS NÃO HABITACIONAIS DO BAIRRO MUNICIPAL DA MIRA PARA ACOLOHIMENTO DE INICIATIVAS EMPRESARIAIS - ELABORAÇÃO DE PROJECTOS, EXECUÇÃO DE OBRAS E RESPECTIVA FISCALIZAÇÃO	EMPRESITADA			DESD/D COM/DEZ	2016/06/30	2020/12/31						780.414,00	780.414,00	780.414,00				2.341.242,00		
3.2.		19	2016		REDE DE ILUMINAÇÃO PÚBLICA 2017/208 - EXECUÇÃO DE OBRAS DE EXTENSAO DA REDE EM DIVERSOS LOCAIS													150.000,00						150.000,00	
3.2.	06/070302	1901	2016	175	REDE DE ILUMINAÇÃO PÚBLICA 2017/208 - EXECUÇÃO DE OBRAS DE EXTENSAO DA REDE EM DIVERSOS LOCAIS				DOM	2010/08/06	2010/08/06							150.000,00						150.000,00	
3.3.					Transportes e comunicações									1.857.337,98	4.630.074,00	3.218.686,00	1.431.388,00	4.422.531,00	1.836.379,00	461.000,00				13.227.321,98	
3.3.1.					Transportes rodoviários									1.857.337,98	4.630.074,00	3.218.686,00	1.431.388,00	4.422.531,00	1.836.379,00	461.000,00				13.227.321,98	
3.3.1.1.					ARRUMENTOS DIVERSOS										93.174,00	93.174,00								93.174,00	
3.3.1.1.	06/07030301	1401	2001	141	ULTIMAZÃO DE PAGAMENTOS DE EMPREITADAS DIVERSAS (INCLUINDO REVISÃO DE PREÇOS	EMPRESITADA			DOM/DA IPEV	2011/01/01	2013/12/31	6													
3.3.1.1.	06/07030301	1402	2001	142	EXECUÇÃO DE PROJECTOS DE ORÇANAGENS E ARRUMENTOS E EXECUÇÃO DE OBRAS EM ARRUMENTOS DIVERSOS	EMPRESITADA			DOM/DA IPEV	2014/01/01	2014/12/31	5			93.174,00	93.174,00									93.174,00
3.3.1.1.		1403	2001	143		OUTRA			DOM/DA IPEV	2010/03/22	2010/03/22														
3.3.1.1.	06/07010401	1405	2013	120	PONTE DO LIDO - EXECUÇÃO DE OBRAS DE LIGAÇÃO RODOVIÁRIA A QUELÓE				DOM/DA IPEV	2010/10/03	2010/10/03														
3.3.1.1.	06/020203	1406	2013	123	REPOSIÇÃO DE PAVIMENTOS NAS FREQUENTIAS				DOM/DA IPEV	2010/10/03	2010/10/03														
3.3.1.1.		15	2001		OBRAS EM ARRUMENTOS DIVERSOS									89.683,01	83.940,00	17.330,00	66.610,00								173.623,01
3.3.1.1.		1501	2001		EXECUÇÃO DE OBRAS POR ADMINISTRAÇÃO DIRECTA									89.683,01	83.940,00	17.330,00	66.610,00								173.623,01
3.3.1.1.	06/07010401	150101	2001	158	EXECUÇÃO DE OBRAS POR ADMINISTRAÇÃO DIRECTA	ADM. DIR.			DOM/DA IPEV	2013/01/02	2013/12/31	5													
3.3.1.1.	06/07010401	150102	2001	122	EXECUÇÃO DE OBRAS POR ADMINISTRAÇÃO DIRECTA	ADM. DIR.			DOM/DA IPEV	2013/10/01	2014/12/31	5			89.683,01	83.940,00		66.610,00							173.623,01
3.3.1.1.	06/020101	150102	2001	122													11.966,00								
3.3.1.1.	06/020117	150102	2001	122													385,00								
3.3.1.1.	06/020121	150102	2001	122													4.702,00								
3.3.1.1.	06/020203	150102	2001	122													277,00								
3.3.1.1.		23	2001		MUROS SUPORTE NA VIA PÚBLICA									48.442,00	94.552,00	94.552,00		40.000,00							182.994,00
3.3.1.1.	06/07030301	2301	2001	156	EXECUÇÃO DAS OBRAS DE CONSOLIDAÇÃO DE MUROS DE SUPORTE NA VIA PÚBLICA (PROC. 00)	EMPRESITADA			DOM/DA IPEV	2016/01/01	2018/12/31	5			48.442,00	94.552,00		40.000,00							182.994,00
3.3.1.1.		2302	2014	148	EXECUÇÃO OBRAS DE PROTEÇÃO DA ZONA URBANA DE CARENQUE				DOM	2014/01/02	2015/06/30														
3.3.1.1.	06/020203	2302	2014	148																					
3.3.1.1.	06/020214	2302	2014	148																					
3.3.1.1.		24	2001		SENARFORTEZAÇÃO									90.407,06	240.172,00	215.172,00	25.000,00	139.861,00	139.861,00						610.301,06
					a TRANSPORTAR ...									15.154.689,91	47.864.494,00	27.805.684,00	20.058.810,00	19.508.555,00	9.363.221,00	3.061.515,00	519.268,00				95.471.742,91

*(Handwritten signatures and marks)*

OBJETIVO	CÓDIGO DA CLASSIFIC. ECONÓMICA	CÓDIGO/ANO/TIPO/NUM. DO PROJ. ACÇÃO		DESCRIÇÃO	FORMA DE REALIZAÇÃO	FONTE DE FINANCIAMENTO			RESPON SÁVEL	DATAS		REALIZADO		DESPESES DE INVESTIMENTO (PREVISÃO)						TOTAL PREVISTO					
		AC	AA			FC	EX	INICIO		FIM	PAGAM. ATÉ 1-OUT-2016	PAGAM. PREV DE OUT-DEZ	ANO EM CURSO (FINANCIAMENTO)			ANOS SEGUINTE									
													TOTAL	DEFINIDO	NÃO DEFINIDO	2018	2019	2020	OUTROS						
		a TRANSPORTAR ...												15.154.689,91	47.864.494,00	27.805.684,00	20.058.810,00	19.508.555,00	9.363.221,00		3.061.515,00	519.268,00	95.471.742,91		
3.3.1.		2402	2001	A	23					DOM/DT	2012/01/01	2019/12/31	5	90.407,06										585.301,06	
3.3.1.	06/020203	2402	2001	A	23					OUTRA															
3.3.1.	06/020219	2402	2001	A	23																				
3.3.1.		2403	2010	E	43					EMPRESITADA	DOM/DT	2017/01/02	2017/12/31	5			25.000,00		25.000,00						25.000,00
3.3.1.		25	2001																						
3.3.1.		2503	2001											33.081,47				27.583,00		148.120,00					208.784,47
3.3.1.		2503	2001											33.081,47				27.583,00		148.120,00					208.784,47
3.3.1.		250301	2001	E	161					OUTRA	DOM/DT	2015/01/01	2017/12/31	5	31.615,92					113.120,00					144.735,92
3.3.1.		250303	2001	E	440					OUTRA	DOM/DT	2016/01/02	2017/12/31	5	1.465,55					62.583,00		35.000,00			64.048,55
3.3.1.	06/020101	250303	2001	E	440																				
3.3.1.	06/020121	250303	2001	E	440																				
3.3.1.	06/020225	250303	2001	E	440																				
3.3.1.		2701	2001	A	27					OUTRA	DOM	2010/10/01	2010/10/01												
3.3.1.		2702	2001	A	28					OUTRA	DOM	2010/10/01	2010/10/01												
3.3.1.		2801	2001	E	387					OUTRA	DOM/DT	2013/01/02	2013/12/31	5											
3.3.1.	06/020217	2802	2001	A	395					OUTRA	DOM/DT	2013/01/02	2013/12/31	5											
3.3.1.	06/07010401	2805	2005	E	20					EMPRESITADA	DOM/DT	2009/01/01	2013/12/31	1											
3.3.1.		2806	2004	E	43					OUTRA	DOM/DT	2013/01/02	2013/12/31	5											
3.3.1.	06/020214	2807	2014	E	55						DOM	2010/09/04	2010/09/04												
3.3.1.		30	2001																						
3.3.1.	06/020203	3001	2001	A	31					OUTRA	DOM/DT	2016/09/30	2017/12/31	5	59.883,78					80.000,00		80.000,00			139.883,78
3.3.1.		3002	2004	E	70					OUTRA	DOM	2010/10/04	2010/10/04												
3.3.1.	06/07011002	3003	2013	E	17					OUTRA	DOM/DT	2015/01/02	2016/12/31												
3.3.1.		3102	2001	A	32					OUTRA	DOM/DT	2013/01/01	2013/12/31	6	59.883,78					35.000,00		35.000,00			94.883,78
3.3.1.		3103	2001	E	33					OUTRA	DOM	2010/10/01	2010/10/01												
3.3.1.		310401	2002	E	66					EMPRESITADA	DOM	2010/10/02	2010/10/02												
3.3.1.		32	2001																						
3.3.1.		3201	2001	A	384					OUTRA	DOM/DA	2015/06/01	2018/12/31	5	43.151,84					378.697,00		210.539,00		180.000,00	601.848,84
3.3.1.		3201	2001	A	384					OUTRA	DOM/DA	2015/06/01	2018/12/31	5	43.151,84					378.697,00		168.158,00		180.000,00	601.848,84
3.3.1.	06/020203	3201	2001	A	384																				
3.3.1.	06/020219	3201	2001	A	384																				
3.3.1.		3801	2005	E	25					OUTRA	DOM	2010/10/05	2010/10/05												
3.3.1.		4401	2005	E	19					OUTRA	DOM/DI	2010/10/05	2010/10/05												
3.3.1.		4501	2006	E	26					EMPRESITADA	DOM	2010/10/06	2010/10/06												
3.3.1.		4502	2006	E	27					EMPRESITADA	DOM	2010/10/06	2010/10/06												
a TRANSPORTAR ...												15.381.214,06	48.739.066,00	28.258.978,00	20.480.088,00	19.828.416,00	9.503.082,00	3.061.515,00	519.268,00	97.032.561,06					

Handwritten signatures and initials at the bottom of the page, including names like 'Infante', 'M', and 'F. Sousa'.

OBJECTIVO	CÓDIGO DA CLASSIFIC. ECONÓMICA	CÓDIGO/ANO/TIPO/NUM. DO PROJ. ACÇÃO		DESCRIÇÃO	FORMA DE REALIZAÇÃO	FONTE DE FINANCIAMENTO			RESPON. SÁVEL	DATAS		REALIZADO		DESPESAS DE INVESTIMENTO (PREVISÃO)						TOTAL PREVISTO		
		AC	AA			FC	EX	PAGAM. ATÉ 1-OUT-2016		PAGAM. PREV DE OUT-DEZ	ANO EM CURSO (FINANCIAMENTO)			ANOS SEGUINTES								
											TOTAL	DEFINIDO	NÃO DEFINIDO	2018	2019	2020	OUTROS					
																		INICIO	FIN			
a TRANSPORTAR ...													15.381.214,06		48.739.066,00	28.258.978,00	20.480.088,00	19.828.416,00	9.503.082,00	3.061.515,00	519.268,00	97.032.561,06
3.3.1.		4503	2006	EI 28	EMPREITADA				DOM	2010/10/06	2010/10/06											
3.3.1.		4601	2007	EI 30	EMPREITADA				DOM	2010/10/07	2010/10/07											
3.3.1.	06/07030301	4602	2007	EI 31	EMPREITADA				DOM/DA	2012/01/02	2013/06/30	6										
3.3.1.		4603	2007	EI 32	EMPREITADA				DOM/DA	2010/10/07	2010/10/07											
3.3.1.		47	2008		EMPREITADA								66.558,30	160.000,00	70.000,00	90.000,00	125.500,00				352.058,30	
3.3.1.	06/020203	4701	2008	EA 2	EMPREITADA				DOM/DT	2016/01/01	2017/12/31	0	66.558,30	160.000,00	70.000,00	90.000,00	125.500,00				352.058,30	
3.3.1.		4801	2008	EA 3	EMPREITADA				DOM	2010/08/22	2010/08/22											
3.3.1.		4802	2008	EA 4	EMPREITADA				DOM	2010/08/22	2010/08/22											
3.3.1.	06/07010401	4901	2008	EI 39	EMPREITADA				DOM/DA	2011/06/01	2013/06/30	6										
3.3.1.		52	2008		EMPREITADA								597.204,00	24.354,00	24.354,00			461.000,00	461.000,00		1.543.558,00	
3.3.1.	06/07010405	5001	2008	EA 40	EMPREITADA				DOM	2013/01/01	2013/12/31	3										
3.3.1.	06/07010401	5202	2015	EI 20	EMPREITADA				DOM	2015/01/02	2016/12/31	2	597.204,00	24.354,00	24.354,00			461.000,00	461.000,00		1.543.558,00	
3.3.1.	06/020203	5101	2010	EA 38	OUTRA				DOM/DT	2013/01/01	2013/12/31	0										
3.3.1.	06/020203	5102	2010	EA 39	EMPREITADA				DOM/DT	2013/01/01	2013/12/31	0										
3.3.1.	06/020203	5501	2010	EA 40	EMPREITADA				DOM													
3.3.1.		5502	2010	EA 41	EMPREITADA				DOM													
3.3.1.	06/020203	5503	2010	EA 42	EMPREITADA				DOM													
3.3.1.	06/020214	6302	2011	EA 60	OUTRA				DOM/DA	2011/01/02	2013/06/30	3										
3.3.1.	06/07010401	7001	2012	EI 13	EMPREITADA				DOM/DA	2012/01/02	2013/12/31	2										
3.3.1.	06/07010401	7101	2012	EI 18	EMPREITADA				DOM/DA	2012/01/02	2013/12/31	0										
3.3.1.		7201	2012	EA 13	ADM. DIR.				DOM/DA	2012/01/02	2012/12/31	0										
3.3.1.	06/07010401	7301	2012	EI 24	EMPREITADA				DOM/DA	2012/01/02	2013/12/31	0										
3.3.1.	06/07010401	7401	2012	EI 25	EMPREITADA				DOM/DA	2012/01/12	2013/06/30	2										
3.3.1.	06/020203	7501	2012	EA 19	EMPREITADA				DOM/DA	2012/01/02	2013/12/31	0										
3.3.1.	06/020203	7502	2012	EA 20	EMPREITADA				DOM/DA	2012/01/02	2013/12/31	0										
a TRANSPORTAR ...													16.044.976,36		48.921.420,00	28.353.332,00	20.570.088,00	19.953.916,00	9.964.082,00	3.522.515,00	519.268,00	98.928.177,36

*[Handwritten signatures and initials are present at the bottom of the page, including a large signature that appears to be "J. Santos" and other initials like "F. Santos".]*

OBJETIVO	CÓDIGO DA CLASSIFIC. ECONÔMICA	CÓDIGO/ANO/TIPO/NUM. DO PROJ. AÇÃO	DESCRIÇÃO	FORMA DE REALIZAÇÃO	FONTE DE FINANCIAMENTO			RESPON SÁVEL	DATAS		REALIZADO		DESPESAS DE INVESTIMENTO (PREVISÃO)						TOTAL PREVISTO	
					AC	AA	FC		EX	PAGAM. ATÉ 1-OUT-2016	PAGAM. PREV DE OUT-DEZ	ANO EM CURSO (FINANCIAMENTO)			ANOS SEGUINTE					
												TOTAL	DEFINIDO	NÃO DEFINIDO	2018	2019	2020	OUTROS		
					INÍCIO	FIN														
a TRANSPORTAR ...											16.044.976,36		48.923.420,00	28.353.332,00	20.570.088,00	19.953.916,00	9.964.082,00	3.522.515,00	519.268,00	98.928.177,36
3.3.1.	06/020203	7503	2012	A	21	DONA SUL	EMPREITADA	DOM/DA	2012/01/02	2013/12/31	0									
3.3.1.	06/020203	7601	2014	A	53	AQUIZIÇÃO E INSTALAÇÃO NA DONA NORTE	EMPREITADA	DOM	2010/09/04	2010/09/04										
3.3.1.	06/020203	7602	2014	A	54	AQUIZIÇÃO E INSTALAÇÃO NA DONA SUL	EMPREITADA	DOM	2010/09/04	2010/09/04										
3.3.1.	06/07030301	7701	2013	E	6	EXECUÇÃO DE OBRAS E INSTALAÇÃO DE SISTEMA SEMIFÓRICO	EMPREITADA	DOM/DA	2013/01/02	2013/12/31	0									
3.3.1.	78	2013				MICROS*VIA*PÚBLICA*						57.081,00	49.608,00	49.608,00		40.000,00			146.689,00	
3.3.1.	06/020203	7801	2013	A	12	CONSERVAÇÃO E BENEFICIAÇÃO	EMPREITADA	DOM/DA	2016/06/01	2017/12/31	0	57.081,00	49.608,00	49.608,00		40.000,00			146.689,00	
3.3.1.	79	2014				REQUALIFICAÇÃO DE PAVIMENTOS 2014/2015/2016						3.244,68							3.244,68	
3.3.1.	06/020203	7901	2014	A	1	DONA NORTE	EMPREITADA	DOM/DA	2014/01/02	2016/03/31	6	1.502,72							1.502,72	
3.3.1.	06/020203	7902	2014	A	2	DONA CENTRO	EMPREITADA	DOM/DA	2014/01/02	2016/03/31	6	1.741,96							1.741,96	
3.3.1.	06/020203	7903	2014	A	3	DONA SUL	EMPREITADA	DOM/DA	2014/01/02	2016/03/31	6									
3.3.1.	80	2014				SINALIZAÇÃO HORIZONTAL 2014/2015/2016						27.441,60	157.940,00	157.940,00					185.381,60	
3.3.1.	06/020203	8001	2014	A	29	AQUIZIÇÃO E INSTALAÇÃO NA DONA NORTE	EMPREITADA	DOM/DA	2016/01/02	2017/06/30	3	27.441,60	78.970,00	78.970,00					106.411,60	
3.3.1.	06/020203	8002	2014	A	30	AQUIZIÇÃO E INSTALAÇÃO NA DONA SUL	EMPREITADA	DOM/DA	2014/01/02	2017/06/30	3		78.970,00	78.970,00					78.970,00	
3.3.1.	81	2014				AVENIDA MARCONI							50.000,00	50.000,00	50.000,00				50.000,00	
3.3.1.	06/07010401	8102	2015	E	77	AV. MARCONI/ESTRADA NACIONAL 249 - 1 -REPERFILAMENTO	EMPREITADA		2016/06/01	2017/12/31	1		50.000,00	50.000,00					50.000,00	
3.3.1.	82	2014				MOBILIARIO URBANO NO MUNICIPIO						861,00	190.280,00	85.280,00	105.000,00				191.141,00	
3.3.1.	8201	2014	E	42	DESENVOLVIMENTO DE PROCESSOS DE AQUISIÇÃO			DOM	2015/01/02	2016/12/31	0			183.213,00	100.000,00				183.213,00	
3.3.1.	06/07010401	8201	2014	E	42									83.213,00						
3.3.1.	06/07011002	8201	2014	E	42															
3.3.1.	06/020203	8202	2016	A	29	MANUTENÇÃO DE MOBILIARIO URBANO			DOM	2010/08/06	2010/08/06		861,00	7.067,00	2.067,00	5.000,00				7.928,00
3.3.1.	06/020220	8301	2015	A	2	COMEMORAÇÃO DA 3ª SEMANA MUNDIAL	OUTRA		2015/01/02	2015/12/31	0									
3.3.1.	06/070112	8302	2015	E	65	HOMENAGEM A P.S.P. DA AMADORA.			DOM	2010/09/05	2010/09/05									
3.3.1.	06/020115	8303	2015	A	34	HOMENAGEM A P.S.P. DA AMADORA.			DOM	2010/09/05	2010/09/05									
3.3.1.	84	2015				AV. DA QUINTA GRANDE, 87/ORÇAMENTO PARTICIPATIVO 2015						10.068,52							10.068,52	
3.3.1.	8401	2015	E	27	EXECUÇÃO DA OBRA DE REORDENAMENTO E BENEFICIAÇÃO REPERFILAMENTO DA RUA D. PEDRO V	EMPREITADA		DOM/DA	2015/01/02	2016/12/31	0	10.068,52							10.068,52	
3.3.1.	85	2015				REPERFILAMENTO DA RUA D. PEDRO V						7.749,00	861,00	861,00		85.000,00			93.610,00	
3.3.1.	06/07030301	8501	2015	E	31	ELABORAÇÃO DE PROJETO E EXECUÇÃO DE OBRA REPERFILAMENTO DA AV. GOREEL DO AMARAL-ÁGUAS LIVRES	OUTRA		DOM/DA	2015/01/02	2018/12/31	1	7.749,00	861,00	861,00		85.000,00			93.610,00
3.3.1.	86	2015											74.879,00	74.879,00					74.879,00	
a TRANSPORTAR ...											16.151.422,16		49.322.109,00	28.647.021,00	20.725.088,00	20.078.916,00	9.964.082,00	3.522.515,00	519.268,00	99.608.312,16

OBJETIVO	CÓDIGO DA CLASSIFIC. ECONÓMICA	CÓDIGO/ANO/TIPO/NÚM.		DESCRIÇÃO	FORMA DE REALIZAÇÃO	FONTE DE FINANCIAMENTO			RESPON SÁVEL	DATAS		EX	REALIZADO		DESPESAS DE INVESTIMENTO (PREVISÃO)						TOTAL PREVISTO		
		DO PROJ. AÇÃO	TIPO			AC	AA	FC		INICIO	FIM		PAGAM. ATÉ 1-OUT-2016	PAGAM. PREV DE OUT-DEZ	ANO EM CURSO (FINANCIAMENTO)			ANOS SEQUINTE					
															TOTAL	DEFINIDO	NÃO DEFINIDO	2018	2019	2020		OUTROS	
													16.151.422,16		49.372.109,00	28.647.021,00	20.725.088,00	20.078.916,00	9.964.082,00	3.522.515,00	519.268,00	99.608.312,16	
3.3.1.	06/07030301	8601	2015	E 32	ELABORAÇÃO DE PROJETO E EXECUÇÃO DE OBRA	OUTRA			DOM/DA IPEV	2016/01/02	2017/12/31	1		74.879,00	74.879,00								74.879,00
3.3.1.		87	2015		<b>AVENIDA PADRE HIMALATA</b>	OUTRA			DOM/DA IPEV	2015/01/02	2017/12/31	1		73.403,00	73.403,00								73.403,00
3.3.1.	06/07030301	8701	2015	E 33	ELABORAÇÃO DE PROJETO E EXECUÇÃO DE OBRA	OUTRA			DOM/DA IPEV	2015/01/02	2017/12/31	1		73.403,00	73.403,00								73.403,00
3.3.1.		88	2015		<b>REPERFILAMENTO DA RUA D. JOAO IV-2ª FASE</b>	OUTRA			DOM/DA IPEV	2016/01/02	2017/12/30	1		226.423,00	226.423,00								226.423,00
3.3.1.	06/07030301	8801	2015	E 34	ELABORAÇÃO DE PROJETO E EXECUÇÃO DE OBRA	OUTRA			DOM/DA IPEV	2016/01/02	2017/12/30	1		226.423,00	226.423,00								226.423,00
3.3.1.		89	2015		<b>LIGACÃO DA R. AMILCAR CARRAL Á R. EUSEBIO LEÃO Á AV.MANUEL ALPEORINHA</b>	OUTRA			DOM/DA IPEV	2015/01/02	2017/12/31	0		251.070,00	11.070,00	240.000,00							251.070,00
3.3.1.	06/07030301	8901	2015	E 35	ELABORAÇÃO DE PROJETO E EXECUÇÃO DE OBRA	EMPREITADA			DOM/DA IPEV	2015/01/02	2017/12/31	0		251.070,00	11.070,00	240.000,00							251.070,00
3.3.1.		90	2015		<b>RUA BENTO CARAÇA-INSTALAÇÃO DE PARQUE DE ESTACIONAMENTO E ÁREAS DE ENQUADRAMENTO PAISAGISTICO</b>	EMPREITADA			DOM/DA IPEV/D TNU	2015/01/02	2017/12/31	0		165.760,00	165.760,00								165.760,00
3.3.1.	06/07030301	9001	2015	E 36	ELABORAÇÃO DE PROJETO E EXECUÇÃO DE OBRA	EMPREITADA			DOM/DA IPEV/D TNU	2015/01/02	2017/12/31	0		165.760,00	165.760,00								165.760,00
3.3.1.		91	2015		<b>R. DA LIBERDADE, R. FERREI DE MAGALHÃES E ZONAS ENVOLVENTES</b>	EMPREITADA			DOM/DA IPEV/D TNU	2015/01/02	2016/06/30	3	71.223,94	29.945,00	29.945,00								101.168,94
3.3.1.	06/07030301	9101	2015	E 37	ELABORAÇÃO DE PROJETO E EXECUÇÃO DE OBRA	EMPREITADA			DOM/DA IPEV/D TNU	2015/01/02	2016/06/30	3	71.223,94	29.945,00	29.945,00								101.168,94
3.3.1.		92	2015		<b>ROTUNDA DA ESTRADA CENTRAL/URBANIZAÇÃO ALTO DA MIRA</b>	EMPREITADA			DOM/DA IPEV/D TNU	2015/01/02	2017/12/31	0	3.542,40	60.394,00	394,00	60.000,00							63.936,40
3.3.1.	06/07030301	9201	2015	E 38	ELABORAÇÃO DE PROJETO E EXECUÇÃO DE OBRA	EMPREITADA			DOM/DA IPEV/D TNU	2015/01/02	2017/12/31	0	3.542,40	60.394,00	394,00	60.000,00							63.936,40
3.3.1.		93	2015		<b>REPERFILAMENTO DA AV. DE CEUTA</b>	EMPREITADA			DOM/DA IPEV/D TNU	2015/01/02	2017/06/30	1	7.195,50	191.093,00	191.093,00								198.288,50
3.3.1.	06/07030301	9301	2015	E 41	ELABORAÇÃO DE PROJETO E EXECUÇÃO DE OBRA	EMPREITADA			DOM/DA IPEV/D TNU	2015/01/02	2017/06/30	1	7.195,50	191.093,00	191.093,00								198.288,50
3.3.1.		94	2015		<b>RUA LUIS GOMES, RUA OLIVENÇA, R.9 DE ABRIL, AV.COMBATENTES GRANDE GUERRA E ZONAS ENVOLVENTES</b>	EMPREITADA			DOM/DA IPEV/D TNU	2015/01/02	2016/12/31	3	80.694,01										80.694,01
3.3.1.	06/07030301	9401	2015	E 40	ELABORAÇÃO DE PROJETO E EXECUÇÃO DE OBRA	EMPREITADA			DOM/DA IPEV/D TNU	2015/01/02	2016/12/31	3	80.694,01										80.694,01
3.3.1.		95	2015		<b>AVENIDA D.NUNO ALVARES PEREIRA E ZONAS ENVOLVENTES</b>	EMPREITADA			DOM/DA IPEV/D TNU	2015/01/02	2017/06/30			140.452,00	140.452,00								140.452,00
3.3.1.	06/07030301	9501	2015	E 42	ELABORAÇÃO DE PROJETO DE REQUALIFICAÇÃO E EXECUÇÃO DE OBRA	EMPREITADA			DOM/DA IPEV/D TNU	2015/01/02	2017/06/30			140.452,00	140.452,00								140.452,00
3.3.1.		97	2015		<b>REQUALIFICAÇÃO DE PAVIMENTOS 2016/ 2017</b>	EMPREITADA			DOM/DA IPEV	2015/08/01	2017/06/30	1	509.855,30	213.912,00	213.912,00								723.767,30
3.3.1.	06/020203	9701	2015	A 52	DONA NORTE	EMPREITADA			DOM/DA IPEV	2015/08/01	2017/06/30	1	172.406,11	41.386,00	41.386,00								213.792,11
a TRANSPORTAR ...													16.486.484,12		50.626.914,00	29.601.826,00	21.025.088,00	20.078.916,00	9.964.082,00	3.522.515,00	519.268,00	101.198.179,12	

*Handwritten signatures and initials at the bottom of the page.*



OBJECTIVO	CÓDIGO DA CLASSIFIC. ECONÓMICA	CÓDIGO/ANO/TIPO/NUM. DO PROJ. ACÇÃO	DESCRIÇÃO	FORMA DE REALIZAÇÃO	FONTE DE FINANCIAMENTO			RESPON. SÁVEL	DATAS		REALIZADO		DESPESAS DE INVESTIMENTO (PREVISÃO)						TOTAL PREVISTO					
					AC	AA	FC		EX	INICIO	FIM	PAGAM. ATÉ 1-OUT-2016	PAGAM. PREV DE OUT-DEZ	ANO EM CURSO (FINANCIAMENTO)			ANOS SEGUINTE							
														TOTAL	DEFINIDO	NÃO DEFINIDO	2018	2019		2020	OUTROS			
a TRANSPORTAR ...											16.486.484,12		50.626.914,00	29.601.826,00	21.025.088,00	20.078.916,00	9.964.082,00	3.522.515,00	519.268,00	101.198.179,12				
3.3.1.	06/020203	9702	2015	16	53	DONA CENTRO	EMPREITADA			DOM/DA IPEV	2015/08/01	2017/06/30	1	171.718,45		83.269,00	83.269,00							254.987,45
3.3.1.	06/020203	9703	2015	16	54	DONA SUL	EMPREITADA			DOM/DA IPEV	2010/09/05	2017/06/30	1	165.730,74		89.257,00	89.257,00							254.987,74
3.3.1.		16	2016			REQUALIFICAÇÃO R. DR. MARCELIANO MESQUITA E R. RAMALHO ORTIGÃO, VENTEIRA/ORÇAMENTO PARTICIPATIVO 2016										3.000,00	3.000,00						3.000,00	
3.3.1.		1601	2016	17	30	REORDENAMENTO DO ESTACIONAMENTO, DAS ZONAS DE CIRCULAÇÃO PEDONAL E DA CIRCULAÇÃO	EMPREITADA			DOM/DA IPEV	2017/01/02	2017/12/31	5			3.000,00	3.000,00						3.000,00	
3.3.1.		17	2016			TRAVESSA DA QUINTA DO PAU/ORÇAMENTO PARTICIPATIVO 2016										25.000,00	25.000,00						25.000,00	
3.3.1.		1701	2017	17	17	criação de passeio e estacionamento	EMPREITADA			DOM/DA IPEV	2017/01/02	2017/12/31	0			25.000,00	25.000,00						25.000,00	
3.3.1.		18	2016			RUA JOÃO PINTO RIBEIRO, VENTEIRA/ORÇAMENTO PARTICIPATIVO 2016										60.000,00	60.000,00						60.000,00	
3.3.1.		1801	2016	17	24	criação de estacionamento e árvores de alinhamento	EMPREITADA			DOM/DA IPEV	2016/01/02	2017/12/31	5			60.000,00	60.000,00						60.000,00	
3.3.1.		21	2016			PARQUE PUBLICO PARA ESTACIONAMENTO MOTOS REBOLEIRA/ORÇAMENTO PARTICIPATIVO 2016										10.000,00	10.000,00						10.000,00	
3.3.1.	06/07030301	2101	2016	17	28	ELABORAÇÃO DE PROJETO E EXECUÇÃO	EMPREITADA			DOM/DA IPEV	2016/01/02	2017/12/31	5			10.000,00	10.000,00						10.000,00	
3.3.1.		22	2016			ACESSOS PEDONAIS A.DOS CAMPOS/ORÇAMENTO PARTICIPATIVO 2016										81.500,00	81.500,00						81.500,00	
3.3.1.		2201	2016	17	33	ELABORAÇÃO DE PROJETO E EXECUÇÃO DE OBRA.	EMPREITADA			DOM/DA IPEV	2016/01/02	2017/12/31	5			81.500,00	81.500,00						81.500,00	
3.3.1.		23	2016			PLANO PARA A MOBILIDADE URBANA SUSTENTÁVEL (PAMUS)										262.383,00	262.383,00	1.578.185,00	577.998,00				2.418.566,00	
3.3.1.		2301	2016			PROJETOS DE MELHORIA DE ACESSIBILIDADE EM MODOS SUAVES AOS INTERFACES DE TRANSPORTE PÚBLICOS E QUALIFICAÇÃO DE PERCURSOS PEDONAIS										262.383,00	262.383,00	1.578.185,00	577.998,00				2.418.566,00	
3.3.1.		230101	2016	17	44	ACESSIBILIDADE PEDONAL INTERFACE DA REBOLEIRA - AV.11 SETEMBRO-AV. D.CARLOS I - ELABORAÇÃO DE PROJECTO, EXECUÇÃO DE OBRA E RESPECTIVA FISCALIZAÇÃO	EMPREITADA			DEDS/D OM/DCE	2016/06/30	2018/12/31	0					280.000,00					280.000,00	
3.3.1.	06/07030301	230102	2016	17	45	INTERFACE DA REBOLEIRA-INTERFACE STA CRUZ/DAMATA-ELABORAÇÃO DE PROJECTO, EXECUÇÃO DE OBRA E RESPECTIVA FISCALIZAÇÃO	EMPREITADA			DEDS/D OM/DCE	2016/06/30	2018/12/31	1			26.836,00	26.836,00	63.064,00					89.900,00	
a TRANSPORTAR ...											16.823.933,31		51.005.776,00	29.811.188,00	21.194.588,00	20.421.980,00	9.964.082,00	3.522.515,00	519.268,00	102.257.554,31				

OBJETIVO	CÓDIGO DA CLASSIFIC. ECONÓMICA	CÓDIGO/ANO/TIPO/NUM. DO PROJ. AÇÃO		DESCRIÇÃO	FORMA DE REALIZAÇÃO	FONTE DE FINANCIAMENTO			RESPON. SÁVEL	DATAS		EX	REALIZADO		DESPESAS DE INVESTIMENTO (PREVISÃO)						TOTAL PREVISTO			
		AC	AA			FC	INICIO	FIM		PAGAM. ATÉ 1-OUT-2016	PAGAM. PREV DE OUT-DEZ		ANO EM CURSO (FINANCIAMENTO)			ANOS SEGUINTE								
													TOTAL	DEFINIDO	NÃO DEFINIDO	2018	2019	2020	OUTROS					
a TRANSPORTAR ...													16.823.933,31		51.005.776,00	29.811.188,00	21.194.588,00	20.421.980,00	9.964.082,00	3.522.515,00	519.268,00	102.257.554,31		
3.3.1.	06/07030301	230103	2016	1	46	AV. DA LIBERDADE-BRANDOIA - ELABORAÇÃO DE PROJECTO, EXECUÇÃO DE OBRA E RESPECTIVA FISCALIZAÇÃO	EMPREITADA				DESD/D OM/DCE	2016/01/02	2018/12/31	1		26.163,00	26.163,00		61.664,00					87.833,00
3.3.1.	06/07030301	230104	2016	1	47	INTERFACE STA CRUZ/DAMAIA-BAIRRO DO CAMBUIAL - ELABORAÇÃO DE PROJECTO, EXECUÇÃO DE OBRA E RESPECTIVA FISCALIZAÇÃO	EMPREITADA				DESD/D OM/DCE	2016/01/02	2018/12/31	1		31.863,00	31.863,00		74.681,00					106.544,00
3.3.1.	06/07030301	230105	2016	1	48	AV. DR. JOSÉ PONTES-PARQUE CENTRAL - ELABORAÇÃO DE PROJECTO, EXECUÇÃO DE OBRA E RESPECTIVA FISCALIZAÇÃO	EMPREITADA				DESD/D OM/DCE	2016/06/30	2018/12/31	1		30.587,00	30.587,00		71.671,00					102.258,00
3.3.1.	06/07030301	230106	2016	1	49	DAMAIA-QUINTA GRANDE - ELABORAÇÃO DE PROJECTO, EXECUÇÃO DE OBRA E RESPECTIVA FISCALIZAÇÃO	EMPREITADA				DESD/D OM/DCE	2016/06/30	2018/12/31	1		40.234,00	40.234,00		95.500,00					135.734,00
3.3.1.	06/07030301	230107	2016	1	50	RUA AURÉLIO FERREIRA-AV. D. JOSÉ 1 - ELABORAÇÃO DE PROJECTO, EXECUÇÃO DE OBRA E RESPECTIVA FISCALIZAÇÃO	EMPREITADA				DESD/D OM/DCE	2016/06/30	2018/12/31	1		8.663,00	8.663,00		21.512,00					30.175,00
3.3.1.	06/07030301	230108	2016	1	51	BIBLIOTECA PITIEIRA SANTOS-AV. CMTE LOIS ANTONIO DA SILVA - ELABORAÇÃO DE PROJECTO, EXECUÇÃO DE OBRA E RESPECTIVA FISCALIZAÇÃO	EMPREITADA				DESD/D OM/DCE	2016/06/30	2018/12/31	1		18.031,00	18.031,00		43.093,00					61.124,00
3.3.1.	06/07030301	230109	2016	1	52	PERCORSOS PEDONAIS ENTRE O INTERFACE DA REBOLEIRA E O POLO EMPREGADOR E DE FORMAÇÃO DA ZONA INDUSTRIAL DA VENDA NOVA - ELABORAÇÃO DE PROJECTOS, EXECUÇÃO DE OBRA E RESPECTIVA FISCALIZAÇÃO	EMPREITADA				DESD/D OM/DCE	2016/09/30	2019/12/31	1		75.000,00	75.000,00		867.000,00	577.998,00				1.519.998,00
3.3.1.	06/020217	230110	2017	1	1	SEMANA EUROPEIA DA MOBILIDADE 2017	OUTRA				DOM/DT MT	2017/01/02	2017/12/31	5		5.000,00	5.000,00							5.000,00
3.3.1.		24	2016			REQUALIFICAÇÃO URBANA DA RUA DAS FONTAINHAS/PLANO PARA A REGENERAÇÃO URBANA										58.083,00	58.083,00		263.705,00					321.788,00
3.3.1.	06/07010401	2401	2016	1	57	ELABORAÇÃO DE PROJECTOS, EXECUÇÃO DE OBRAS DE REQUALIFICAÇÃO E RESPECTIVAS FISCALIZAÇÕES	OUTRA				DOM/DA IPEV	2016/06/30	2018/12/31	1		58.083,00	58.083,00		263.705,00					321.788,00
3.3.1.		25	2016			RENOVO ESTABECIMENTO VENDA NOVA/FALAGUEIRA (PARO)										29.520,00	29.520,00		986.280,00	657.520,00				1.673.320,00
3.3.1.	06/07010401	2501	2016	1	58	ELABORAÇÃO DE PROJECTO, EXECUÇÃO DE OBRA E RESPECTIVA FISCALIZAÇÃO	EMPREITADA				DOM/DA IPEV	2016/06/30	2019/12/31	1		29.520,00	29.520,00		986.280,00	657.520,00				1.673.320,00
3.3.1.		26	2016			REQUALIFICAÇÃO DE PAVIMENTO 2017/2018 - ZONA NORTE										100.000,00	100.000,00		200.000,00					300.000,00
3.3.1.	06/020203	2601	2016	1	54	REQUALIFICAÇÃO DE PAVIMENTO 2017/2018 - ZONA NORTE	EMPREITADA				DOM/DA IPEV	2016/10/01	2018/12/31	1		100.000,00	100.000,00		200.000,00					300.000,00
a TRANSPORTAR ...													16.823.933,31		51.005.776,00	29.811.188,00	21.194.588,00	23.107.066,00	11.199.600,00	3.522.515,00	519.268,00	106.601.328,31		

OBJETIVO	CÓDIGO DA CLASSIFIC. ECONÔMICA	CÓDIGO/ANO/TIPO/NUM. DO PROJ. AÇÃO		DESCRIÇÃO	FORMA DE REALIZAÇÃO	FONTE DE FINANCIAMENTO			RESPON SÁVEL	DATAS		REALIZADO		DESPESAS DE INVESTIMENTO (PREVISÃO)						TOTAL PREVISTO	
		AC	AA			FC	EX	INICIO		FIM	PAGAM. ATÉ 1-OUT-2016	PAGAM. PREV DE OUT-DEZ	ANO EM CURSO (FINANCIAMENTO)			ANOS SEGUINTE					
													TOTAL	DEFINIDO	NÃO DEFINIDO	2018	2019	2020	OUTROS		
a TRANSPORTAR ...												16.823.933,31		51.428.926,00	30.234.338,00	21.194.588,00	23.107.066,00	11.199.600,00	3.522.515,00	519.268,00	106.601.328,31
3.3.1.		27	2016	REQUALIFICAÇÃO DE PAVIMENTO 2017/2018 - ZONA CENTRO										100.000,00	100.000,00		200.000,00			300.000,00	
3.3.1.	06/020203	2701	2016	A 55 REQUALIFICAÇÃO DE PAVIMENTO 2017/2018 - ZONA CENTRO	EMPREITADA				DOM/DA	2016/10/01	2018/12/31	0		100.000,00	100.000,00		200.000,00			300.000,00	
3.3.1.		28	2016	REQUALIFICAÇÃO DE PAVIMENTO 2017/2018 - ZONA SUL										100.000,00	100.000,00		200.000,00			300.000,00	
3.3.1.	06/020203	2801	2016	A 56 REQUALIFICAÇÃO DE PAVIMENTO 2017/2018 - ZONA SUL	EMPREITADA				DOM/DA	2016/10/01	2018/12/31	1		100.000,00	100.000,00		200.000,00			300.000,00	
3.3.1.		29	2016	SINALIZAÇÃO HORIZONTAL 2017/2018 - AQUISIÇÃO E INSTALAÇÃO - ZONA NORTE										179.988,00	179.988,00		100.000,00			279.988,00	
3.3.1.	06/020203	2901	2016	A 57 SINALIZAÇÃO HORIZONTAL 2017/2018 - AQUISIÇÃO E INSTALAÇÃO - ZONA NORTE	EMPREITADA				DOM	2016/06/01	2018/12/31	1		179.988,00	179.988,00		100.000,00			279.988,00	
3.3.1.		30	2016	SINALIZAÇÃO HORIZONTAL 2017/2018 - AQUISIÇÃO E INSTALAÇÃO - ZONA SUL										179.988,00	179.988,00		100.000,00			279.988,00	
3.3.1.	06/020203	3001	2016	A 58 SINALIZAÇÃO HORIZONTAL 2017/2018 - AQUISIÇÃO E INSTALAÇÃO - ZONA SUL	EMPREITADA				DOM	2016/06/01	2018/08/06	1		179.988,00	179.988,00		100.000,00			279.988,00	
3.3.1.		33	2016	AV SANTOS MATOS E AV ALMIRANTE GAGO COUTINHO										49.969,57						49.969,57	
3.3.1.		3301	2016	A 65 AV SANTOS MATOS E AV ALMIRANTE GAGO COUTINHO - OBRAS DE REQUALIFICAÇÃO					DOM					49.969,57						49.969,57	
3.3.1.		98	2016	ESTRADA DE ALFRAGIDE E ENVOLVENTES										70.000,00		70.000,00				70.000,00	
3.3.1.		9801	2016	A 11 ELABORAÇÃO DE PROJETO E EXECUÇÃO DE OBRAS DE REPERFILAMENTO R. Dr. RUI GRACIO/AFID-PRACA ABERTA	EMPREITADA				DOM/DA	2016/01/02	2017/12/31			70.000,00		70.000,00				70.000,00	
3.3.1.		99	2016	ESTRADA DA BRANDA/FEIRA DA BRANDA										184.000,00	25.000,00	159.000,00	159.000,00			343.000,00	
3.3.1.	06/07010401	9901	2016	A 12 ELABORAÇÃO DE PROJETO DE ESTACIONAMENTO E EXECUÇÃO DE OBRA	EMPREITADA				DOM/DA	2017/01/02	2017/12/31	5		184.000,00	25.000,00	159.000,00	159.000,00			343.000,00	
3.3.1.		05	2017	MOBILIDADE SUSTENTÁVEL - BICICLETAS DE USO PARTICIPATIVO 2017													25.000,00			25.000,00	
3.3.1.		0501	2017	A 4 ELABORAÇÃO DO PROJETO E INSTALAÇÃO	EMPREITADA				DOM/DA	2017/01/02	2018/06/30	0					25.000,00			25.000,00	
3.4.				Comércio e turismo										82.735,73	231.017,00	96.065,00	134.952,00	34.500,00		348.252,73	
3.4.1.				Mercados e feiras										2.049,23	30.026,00	24.026,00	6.000,00			32.075,23	
3.4.1.		05	2001	MANUTENÇÃO DOS MERCADOS MUNICIPAIS										285,00	4.681,00	1.181,00	3.500,00			4.966,00	
3.4.1.		0501	2001	A 231 AQUISIÇÃO DE EQUIPAMENTO DIVERSO	OUTRA				DASO/S	2015/01/01	2016/12/31	5		285,00	4.681,00	3.500,00				4.966,00	
3.4.1.	04/070109	0501	2001	A 231					TM							1.181,00					
3.4.1.	04/07011002	0501	2001	A 231																	
3.4.1.		0502	2004	A 41 AQUISIÇÃO MATERIAIS DIVERSOS	OUTRA				DASO/S	2014/01/01	2014/12/31	5									
3.4.1.	04/020117	0502	2004	A 41					TM												
a TRANSPORTAR ...												16.874.187,88		52.247.583,00	30.820.495,00	21.427.088,00	23.891.066,00	11.199.600,00	3.522.515,00	519.268,00	108.254.239,88





OBJETIVO	CÓDIGO DA CLASSIFIC. ECONÓMICA	CÓDIGO/ANO/TIPO/NUM. DO PROJ. ACÇÃO	DESCRIÇÃO	FORMA DE REALIZAÇÃO	FONTES DE FINANCIAMENTO			RESPON. SÁVEL	DATAS		EX	REALIZADO		DESPESAS DE INVESTIMENTO (PREVISÃO)						TOTAL PREVISTO	
					AC	AA	FC		INICIO	FIM		PAGAM. ATÉ 1-OUT-2016	PAGAM. PREV DE OUT-DEZ	ANO EM CURSO (FINANCIAMENTO)			ANOS SEGUINTE				
														TOTAL	DEFINIDO	NÃO DEFINIDO	2018	2019	2020		OUTROS
A TRANSPORTAR ...												16.999.945,71		52.539.491,00	30.970.951,00	21.560.540,00	23.925.586,00	11.199.600,00	3.522.515,00	519.268,00	108.706.405,71
4.3.	0102/04050103	0501 2001 A 302	PARTICIPAÇÃO NAS DESPESAS DA ASSOCIAÇÃO	OUTRA				ADM. MUN.	2017/01/01	2017/12/31	5	4.037,72		4.044,00	4.044,00					8.081,72	
TOTAL GERAL ...												17.003.983,43		52.543.535,00	30.982.995,00	21.560.540,00	23.925.586,00	11.199.600,00	3.522.515,00	519.268,00	108.714.487,43

FASES DE EXECUÇÃO


A Presidente  
  
 Carla Tavares

- 0 -
- 1 - COM PROJECTO TÉCNICO
- 2 - ADUDDADA
- 3 -
- 4 - EXECUÇÃO FÍSICA SUPERIOR A 50%
- 5 -
- 6 - PAGAMENTO DE ACÇÕES EXECUTADAS EM ANOS ANTERIORES
- 9 - CONCLUÍDA
- P -

Em \_\_\_ de \_\_\_\_\_ de \_\_\_\_  
 \_\_\_\_\_


Em \_\_\_ de \_\_\_\_\_ de \_\_\_\_  
 \_\_\_\_\_

*mf*

Vereador  
  
 Gabriel Oliveira  
 31-10-2016

*António Moura*

  
 Rita Madeira

OBJECTIVO	DESCRIÇÃO	REALIZADO		DESPESAS (PREVISÃO)							TOTAL PREVISTO
		PAGAM ATÉ 1-OUT-2016	PAGAM PREV DE OUT-DEZ	ANO EM CURSO (FINANCIAMENTO)			ANOS SEQUINTE				
				TOTAL	DEFINIDO	NÃO DEFINIDO	2018	2019	2020	OUTROS	
1.	<b>FUNÇÕES GERAIS</b>	<b>2.811.190,69</b>		<b>7.773.629,00</b>	<b>4.824.503,00</b>	<b>2.949.126,00</b>	<b>3.315.601,00</b>	<b>2.557.266,00</b>	<b>1.332.266,00</b>	<b>519.268,00</b>	<b>18.309.220,69</b>
1.1.	SERVIÇOS GERAIS DA ADM IN STRAÇÃO PÚBLICA	1.922.757,53		5.565.112,00	3.295.195,00	2.269.917,00	2.169.183,00	1.710.848,00	575.848,00	519.268,00	12.463.016,53
1.1.1.	ADM IN STRAÇÃO GERAL	1.922.757,53		5.565.112,00	3.295.195,00	2.269.917,00	2.169.183,00	1.710.848,00	575.848,00	519.268,00	12.463.016,53
1.2.	SEGURANÇA E ORDEM PÚBLICAS	888.433,16		2.208.517,00	1.529.308,00	679.209,00	1.146.418,00	846.418,00	756.418,00		5.846.204,16
1.2.1.	PROTECÇÃO CIVIL E LUTA CONTRA INCENDIOS	888.433,16		2.208.517,00	1.529.308,00	679.209,00	1.146.418,00	846.418,00	756.418,00		5.846.204,16
2.	<b>FUNÇÕES SOCIAIS</b>	<b>12.199.133,94</b>		<b>39.120.151,00</b>	<b>22.342.077,00</b>	<b>16.778.074,00</b>	<b>15.097.540,00</b>	<b>5.900.541,00</b>	<b>948.835,00</b>		<b>73.266.200,94</b>
2.1.	EDUCAÇÃO	5.625.310,73		12.330.904,00	8.167.858,00	4.163.046,00	6.920.240,00	2.170.709,00	208.835,00		27.255.998,73
2.1.1.	ENSIÑO NÃO SUPERIOR	1.752.913,75		5.949.621,00	2.450.925,00	3.498.696,00	4.129.199,00	357.000,00			12.188.733,75
2.1.2.	SERVIÇOS AUXILIARES DE ENSINO	3.872.396,98		6.381.283,00	5.716.933,00	664.350,00	2.791.041,00	1.813.709,00	208.835,00		15.067.264,98
2.2.	SUADE			2.471.308,00	932.108,00	1.539.200,00	1.839.200,00	1.050.000,00			5.360.508,00
2.2.1.	SERVIÇOS INDIVIDUAIS DE SUADE			2.471.308,00	932.108,00	1.539.200,00	1.839.200,00	1.050.000,00			5.360.508,00
2.3.	SEGURANÇA E ACÇÃO SOCIAIS	492.106,40		1.173.176,00	750.593,00	422.583,00	576.868,00	370.000,00	240.000,00		2.852.150,40
2.3.2.	ACÇÃO SOCIAL	492.106,40		1.173.176,00	750.593,00	422.583,00	576.868,00	370.000,00	240.000,00		2.852.150,40
2.4.	HABITAÇÃO E SERVIÇOS COLECTIVOS	4.858.063,66		19.420.681,00	10.502.283,00	8.918.398,00	4.935.247,00	2.307.618,00	500.000,00		32.021.609,66
2.4.1.	HABITAÇÃO	1.980.425,96		5.316.245,00	1.597.524,00	3.718.721,00	2.195.527,00	1.900.000,00	500.000,00		11.892.197,96
2.4.2.	ORDENAMENTO DO TERRITÓRIO	113.225,81		3.366.620,00	1.305.433,00	2.061.187,00	1.396.552,00	118.450,00			4.994.847,81
2.4.3.	SANEAMENTO	46,94		91.879,00	91.879,00						91.925,94
2.4.4.	ABASTECIMENTO DE AGUA						9.000,00				9.000,00
2.4.5.	RESÍDUOS SÓLIDOS	1.098.561,60		2.625.043,00	1.637.043,00	988.000,00	235.000,00				3.958.604,60
2.4.6.	PROTECÇÃO DO MEIO AMBIENTE E CONSERVAÇÃO DA NATUREZA	1.665.803,35		8.020.894,00	5.870.404,00	2.150.490,00	1.099.168,00	289.168,00			11.075.033,35
2.5.	SERVIÇOS CULTURAIS, RECREATIVOS E RELIGIOSOS	1.223.653,15		3.724.082,00	1.989.235,00	1.734.847,00	825.985,00	2.214,00			5.775.934,15
2.5.1.	CULTURA	627.302,78		1.834.334,00	894.159,00	940.175,00	600.985,00	2.214,00			3.064.835,78
2.5.2.	DESPORTO, RECREIO E LAZER	259.261,22		1.056.883,00	724.711,00	332.172,00	200.000,00				1.516.144,22
2.5.3.	OUTRAS ACTIVIDADES CÍVICAS E RELIGIOSAS	337.089,15		832.865,00	370.365,00	462.500,00	25.000,00				1.194.954,15
3.	<b>FUNÇÕES ECONÓMICAS</b>	<b>1.954.646,00</b>		<b>5.601.040,00</b>	<b>3.767.700,00</b>	<b>1.833.340,00</b>	<b>5.512.445,00</b>	<b>2.741.793,00</b>	<b>1.241.414,00</b>		<b>17.051.338,00</b>
3.2.	INDÚSTRIA E ENERGIA	6.240,27		699.048,00	434.048,00	265.000,00	1.055.414,00	905.414,00	780.414,00		3.446.530,27
3.3.	TRANSPORTES E COMUNICAÇÕES	1.857.337,98		4.650.074,00	3.218.686,00	1.431.388,00	4.422.531,00	1.836.379,00	461.000,00		13.227.321,98
3.3.1.	TRANSPORTES RODOVIAIS	1.857.337,98		4.650.074,00	3.218.686,00	1.431.388,00	4.422.531,00	1.836.379,00	461.000,00		13.227.321,98
3.4.	COMÉRCIO E TURISMO	82.735,73		231.017,00	96.065,00	134.952,00	34.500,00				348.252,73
3.4.1.	MERCADOS E FEIRAS	2.049,23		30.026,00	24.026,00	6.000,00					32.075,23
3.4.2.	TURISMO	80.686,50		200.991,00	72.039,00	128.952,00	34.500,00				316.177,50
3.5.	OUTRAS FUNÇÕES ECONÓMICAS	8.332,02		20.901,00	18.901,00	2.000,00					29.233,02
4.	<b>OUTRAS FUNÇÕES</b>	<b>39.012,80</b>		<b>48.715,00</b>	<b>48.715,00</b>						<b>87.727,80</b>
4.3.	DIVERSAS NÃO ESPECIFICADAS	39.012,80		48.715,00	48.715,00						87.727,80
	<b>TOTAL GERAL ...</b>	<b>17.003.983,43</b>		<b>52.543.535,00</b>	<b>30.982.995,00</b>	<b>21.560.540,00</b>	<b>23.925.586,00</b>	<b>11.199.600,00</b>	<b>3.522.515,00</b>	<b>519.268,00</b>	<b>108.714.487,43</b>

Cmf



AMADORA

# PPI 2017

cmf



OBJETIVO	CÓDIGO DA CLASSIFIC. ECONÔMICA	CÓDIGO/ANO/NÚMERO DO PROJ. AÇÃO	DESCRIÇÃO	FORMA DE REALIZAÇÃO	FUNTE DE FINANCIAMENTO			RESPON. SÁVEL	DATAS		REALIZADO		DESPESAS DE INVESTIMENTO (PREVISÃO)						TOTAL PREVISITO		
					AC	AA	FC		INICIO	FIM	EM	ANO EM CURSO (FINANCIAMENTO)			ANOS SEQUITES			OUTROS			
												PAGAM. ATÉ 1-OUT-2016	PAGAM. PRV DE OUT-DEZ	TOTAL	DEFINIDO	NÃO DEFINIDO	2018			2019	2020
1.			Funções gerais								1.331.355,67	3.937.345,00	3.008.801,00	928.544,00	1.710.848,00	1.710.848,00	575.848,00	519.268,00	9.785.512,67		
1.1.			Serviços gerais de administração pública								1.310.203,97	2.881.861,00	1.985.317,00	916.544,00	1.710.848,00	1.710.848,00	575.848,00	519.268,00	8.708.876,97		
1.1.1.			Administração geral								1.310.203,97	2.881.861,00	1.985.317,00	916.544,00	1.710.848,00	1.710.848,00	575.848,00	519.268,00	8.708.876,97		
1.1.1.1.	01	2001	MODERNIZAÇÃO DA ADMINISTRAÇÃO MUNICIPAL								162.277,93	615.559,00	388.893,00	226.666,00	150.000,00	150.000,00			1.077.836,93		
1.1.1.1.	0101	2001	AQUISIÇÃO DE EQUIPAMENTO INFORMÁTICO, SOFTWARE E INSTALAÇÕES DE REDES								162.277,93	606.681,00	380.015,00	226.666,00	150.000,00	150.000,00			1.068.958,93		
1.1.1.1.	010101	2001	210 AQUISIÇÃO DE EQUIPAMENTO INFORMÁTICO, SOFTWARE E INSTALAÇÕES DE REDES	OUTRA			DMTC	2016/01/01	2017/12/31	5	162.277,93	606.681,00		226.666,00	150.000,00	150.000,00			1.068.958,93		
1.1.1.1.	09/070107	010101	210										199.078,00								
1.1.1.1.	09/070108	010101	210										178.896,00								
1.1.1.1.	09/070109	010101	210										2.000,00								
1.1.1.1.		0107	2009	05	OUTRA			2010/08/09	2010/08/09												
1.1.1.1.		0109	2015	09	OUTRA		DMTC	2016/01/02	2017/09/05	5		8.878,00							8.878,00		
1.1.1.1.	09/070107	0109	2015	09									3.600,00								
1.1.1.1.	09/070108	0109	2015	09									5.278,00								
1.1.1.1.		05	2001									10.000,00	5.000,00	5.000,00	985.000,00	985.000,00			1.980.000,00		
1.1.1.1.	0102/07010301	0501	2001	084	EMPREITADA		DOM/DE M	2014/06/01	2019/12/31	1		5.000,00	5.000,00		985.000,00	985.000,00			1.975.000,00		
1.1.1.1.	0102/070109	0502	2007	44	OUTRA		EM	2017/10/01	2017/12/31	5		5.000,00		5.000,00					5.000,00		
1.1.1.1.		08	2001								18.929,38	174.132,00	732,00	173.400,00					193.061,38		
1.1.1.1.	04/07011002	0801	2001	094	OUTRA		DASO/D EM	2016/01/01	2017/12/31	5		732,00	732,00						732,00		
1.1.1.1.		0802	2001								2.161,11	3.500,00		3.500,00					5.661,11		
1.1.1.1.		080201	2001	098	OUTRA		DASO/D EM	2017/01/02	2017/12/31			1.500,00		1.500,00					1.500,00		
1.1.1.1.		080203	2016	02	OUTRA		DASO/D EM	2017/01/02	2017/12/31		2.161,11	2.000,00		2.000,00					4.161,11		
1.1.1.1.		0803	2001	095	OUTRA		DASO/D EM	2017/01/01	2017/12/31	5	11.497,99	5.000,00		5.000,00					16.497,99		
1.1.1.1.		0806	2009	05	OUTRA		DASO/D EM	2017/01/02	2017/12/31	5	5.270,28	5.000,00		5.000,00					10.270,28		
1.1.1.1.		0809	2012	03	OUTRA		DASO/D EM	2017/01/02	2017/12/31	5		159.900,00		159.900,00					159.900,00		
1.1.1.1.		0813	2016	16	EMPREITADA		DASO/D EM/COM	2017/01/02	2017/12/31	5											
1.1.1.1.		09	2001								4.418,41	60.250,00		60.250,00					64.668,41		
1.1.1.1.		0902	2001	004	OUTRA		DASO/D EM	2015/01/01	2016/12/31	5	1.332,25	1.000,00		1.000,00					2.332,25		
1.1.1.1.		0910	2002	11	OUTRA		DASO/D EM	2017/01/01	2017/12/31	5		500,00		500,00					500,00		
1.1.1.1.		0914	2014	06	OUTRA		DASO/D EM	2017/01/02	2017/12/31	5	3.096,16	1.000,00		1.000,00					4.096,16		
1.1.1.1.		0915	2016	17	OUTRA		DASO/D EM	2017/01/02	2017/12/31	5		57.750,00		57.750,00						57.750,00	
a TRANSPORTAR ...											185.635,72	858.941,00	394.625,00	465.316,00	1.135.000,00	1.135.000,00				3.215.566,72	

OBJETIVO	CÓDIGO DA CLASSIFIC. ECONÔMICA	CÓDIGO(ANO)/NÚMERO DO PROJ. AÇÃO	DESCRIÇÃO	FORMA DE REALIZAÇÃO	FUNTE DE FINANCIAMENTO			RESPON SÁVEL	DATAS		REALIZADO	DESPESAS DE INVESTIMENTO (PREVISÃO)						TOTAL PREVISITO		
					AC	AA	FC		INICIO	FIM		ANO EM CURSO (FINANCIAMENTO)			OUTROS					
												PAGAM. ATÉ 1-OUT-2016	PAGAM. PRZV DE OUT-DEZ	TOTAL		DEFINIDO	NÃO DEFINIDO		2018	2019
											185.625,72	859.941,00	394.625,00	465.316,00	1.135.000,00	1.135.000,00		3.215.566,72		
											A TRANSPORTAR ...									
1.1.1.1.		11	2001	INSTALAÇÕES MUNICIPAIS - OUTRAS								45.411,60			49.100,00	3.000,00	46.100,00		94.511,60	
1.1.1.1.		110101	2001	608	EMPREITADA															
1.1.1.1.		110201	2009	57	EMPREITADA															
1.1.1.1.		110202	2009	58	OUTRA															
1.1.1.1.		1106	2001									45.411,60							45.411,60	
1.1.1.1.		110601	2015	11	ARQUIVO DO DDU NA PRAÇA DO TABAFOAL	OUTRA			DAU			45.411,60							45.411,60	
1.1.1.1.	05/07011002	1108	2016	66	AQUISIÇÃO DE EQUIPAMENTO DIVERSO PARA DEPOSITO DE ACERVIOS MUNICIPAIS	OUTRA			DEDS/D IC/OIE	2017/01/02	2017/12/31	5	49.100,00	3.000,00	46.100,00				49.100,00	
1.1.1.1.		13	2001	EQUIPAMENTO PARA A ADMINISTRAÇÃO MUNICIPAL								1.515,36			2.660,00	2.660,00			4.175,36	
1.1.1.1.	0102/070109	1301	2001	514	AQUISIÇÃO DE EQUIPAMENTO DIVERSO	OUTRA			AD.MUN	2016/01/02	2017/12/31	5	1.515,36		2.660,00	2.660,00			4.175,36	
1.1.1.1.		14	2001	EQUIPAMENTO PARA O DAG								5.399,34			2.239,00	2.239,00			8.238,34	
1.1.1.1.	02/070109	1401	2001	515	AQUISIÇÃO DE EQUIPAMENTO DIVERSO	OUTRA			DAG	2016/01/02	2017/12/31	5	5.399,34		1.058,00	1.058,00			7.057,34	
1.1.1.1.	02/070109	1402	2001	516	AQUISIÇÃO DE EQUIPAMENTO PARA O SSBT / SRBM	OUTRA			DAG	2016/01/02	2017/12/31	5			1.181,00	1.181,00			1.181,00	
1.1.1.1.		15	2001	EQUIPAMENTO PARA O DF								817,95			500,00	500,00			1.317,95	
1.1.1.1.		1501	2001	519	AQUISIÇÃO DE EQUIPAMENTO DIVERSO	OUTRA			DF	2017/01/02	2017/12/31	5	817,95		500,00	500,00			1.317,95	
1.1.1.1.		16	2001	EQUIPAMENTO PARA O GERP								902,21			1.000,00	1.000,00			1.902,21	
1.1.1.1.		1601	2001	520	AQUISIÇÃO DE EQUIPAMENTO DIVERSO	OUTRA			GERP	2017/01/02	2017/12/31	5	902,21		1.000,00	1.000,00			1.902,21	
1.1.1.1.		17	2001	EQUIPAMENTO PARA O DAU								329,64			500,00	500,00			829,64	
1.1.1.1.		1701	2001	521	AQUISIÇÃO DE EQUIPAMENTO DIVERSO	OUTRA			DAU	2017/01/01	2017/12/31	5	329,64		500,00	500,00			829,64	
1.1.1.1.		19	2001	EQUIPAMENTO DERO								1.599,00			1.599,00	1.599,00			1.599,00	
1.1.1.1.	08/070109	1901	2001	525	AQUISIÇÃO DE EQUIPAMENTO DIVERSO	OUTRA			DERO	2016/01/01	2017/12/31	5	1.599,00		1.599,00	1.599,00			1.599,00	
1.1.1.1.		20	2001	EQUIPAMENTO PARA O DASU								1.057,80			1.000,00	1.000,00			2.057,80	
1.1.1.1.		2001	2001	526	AQUISIÇÃO DE EQUIPAMENTO DIVERSO	OUTRA			DASU	2017/01/01	2017/12/31	5	1.057,80		1.000,00	1.000,00			2.057,80	
1.1.1.1.		21	2001	EQUIPAMENTO PARA O DEBS								22.315,82			3.175,00	1.675,00	1.500,00		25.490,82	
1.1.1.1.		2101	2001	528	AQUISIÇÃO DE EQUIPAMENTO DIVERSO	OUTRA			DEBS	2016/01/01	2017/12/31	5	22.315,82		3.175,00	1.500,00			25.490,82	
1.1.1.1.	05/070107	2101	2001	528										84,00						
1.1.1.1.	05/070109	2101	2001	528										1.000,00						
1.1.1.1.	05/07011002	2101	2001	528										591,00						
1.1.1.1.		22	2001	EQUIPAMENTO PARA O DOM								4.498,74			19.179,00	16.179,00	3.000,00		23.677,74	
1.1.1.1.		2201	2001	531	AQUISIÇÃO DE EQUIPAMENTO DIVERSO	OUTRA			DOM	2016/01/01	2017/12/31	5			13.666,00				13.666,00	
1.1.1.1.	06/070107	2201	2001	531										12.608,00						
1.1.1.1.	06/070109	2201	2001	531										1.058,00						
1.1.1.1.		2202	2001	532	AQUISIÇÃO DE EQUIPAMENTO BÁSICO	OUTRA			DOM	2017/01/02	2017/12/31	5			1.000,00	1.000,00			1.000,00	
1.1.1.1.		2204	2001	534	AQUISIÇÃO DE MAQUINHARIA DIVERSA PARA A DIVISÃO DE ARROZAMENTOS	OUTRA			DOM	2017/01/01	2017/12/31	5	4.498,74		2.000,00	2.000,00			6.498,74	
												A TRANSPORTAR ...	268.474,78	938.380,00	419.464,00	518.916,00	1.135.000,00	1.135.000,00		3.476.854,78

cmf

*[Handwritten signatures and initials: A, JG, J... fmf R M FJ...]*

OBJETIVO	CÓDIGO DA CLASSIFIC. ECONÓMICA	CÓDIGO(ANO)/NÚMERO DO PROJ. ACÇÃO		DESCRIÇÃO	FORMA DE REALIZAÇÃO	FONTE DE FINANCIAMENTO			RESPON. SÁVEL	DATAS		EX	REALIZADO		DESPESAS DE INVESTIMENTO (PREVISÃO)						TOTAL PREVISTO	
						AC	AA	FC		INICIO	FIM		PAGAM. ATÉ 1-OUT-2016	PAGAM. PRZV DE OUT-DEZ	ANO EM CURSO (FINANCIAMENTO)			ANOS SEGUINTE				OUTROS
															TOTAL	DEFINIDO	NÃO DEFINIDO	2018	2019	2020		
A TRANSPORTAR ...													268.474,78	938.380,00	419.464,00	518.916,00	1.135.000,00	1.135.000,00			3.476.854,78	
1.1.1.1.		2205	2001	AQUISIÇÃO DE EQUIPAMENTO PARA COMBATE A INCÊNDIOS E MANUTENÇÃO											2.513,00	2.513,00					2.513,00	
1.1.1.1.	06/070109	220501	2001	335 AQUISIÇÃO DE EQUIPAMENTO PARA COMBATE A INCÊNDIOS E MANUTENÇÃO	OUTRA				DOM	2016/01/01	2017/12/31	5			2.513,00	2.513,00					2.513,00	
1.1.1.1.		27	2005	PARQUE DE VEICULOS E MAQUINAS											26.728,47		241.000,00	241.000,00	56.580,00	56.580,00	56.580,00	437.468,47
1.1.1.1.		2701	2005	24 AQUISIÇÃO DE VEICULOS LIGEROS	OUTRA				DASO/D	2017/01/02	2017/12/31	0			26.728,47		241.000,00	241.000,00	56.580,00	56.580,00	56.580,00	437.468,47
1.1.1.1.		07	2006	07 COFICINAS MUNICIPAIS DOS MOINHOS DA FUNCHEIRA											755.366,72		1.179.851,00	1.023.223,00	156.628,00			1.935.217,72
1.1.1.1.		0702	2008	06					EMPREITADA													
1.1.1.1.		0703	2007	13					OUTRA													
1.1.1.1.	06/07010301	0705	2012	5	ELABORAÇÃO DO PROJECTO, EXECUÇÃO DA OBRA DE CONSTRUÇÃO DO REFEITÓRIO E COZINHA E RESPECTIVA FISCALIZAÇÃO	EMPREITADA			DOM/DC	2014/01/02	2017/09/30	4			753.706,22		81.369,00	81.369,00				835.075,22
1.1.1.1.	06/07010301	0707	2014	17	ELABORAÇÃO DO PROJECTO, EXECUÇÃO DA OBRA DE CONSTRUÇÃO DOS BALNEÁRIOS E RESPECTIVA FISCALIZAÇÃO	EMPREITADA			DOM/DC	2016/06/30	2017/12/30	0			928.255,00		928.255,00					928.255,00
1.1.1.1.		0708	2014	18	ELABORAÇÃO DO PROJECTO, EXECUÇÃO DA OBRA DE ARBANTOS EXTERIORES E RESPECTIVA FISCALIZAÇÃO	EMPREITADA			DOM	2014/06/01	2016/12/30	0										
1.1.1.1.	04/070109	0710	2014	05	EQUIPAMENTOS PARA O ESTABELEIRO MOINHOS DA FUNCHEIRA	OUTRA			DOM	2016/01/02	2017/12/31	5			1.660,50		13.599,00	13.599,00				15.259,50
1.1.1.1.	06/070101	0711	2015	7	AQUISIÇÃO DAS PARCELAS DE TERRENO	OUTRA			AD.MUN	2017/01/02	2017/12/31	0			155.628,00		155.628,00					155.628,00
1.1.1.1.		0712	2015	59	EQUIPAMENTOS PARA O ESTABELEIRO MOINHOS DA FUNCHEIRA - DEM	OUTRA			DASO/D	2017/01/02	2017/12/31	5			1.000,00		1.000,00					1.000,00
1.1.1.1.		18	2011		EQUIPAMENTO PARA O DMTIC										849,00		849,00					849,00
1.1.1.1.	09/070109	1801	2011	23	AQUISIÇÃO DE EQUIPAMENTO DIVERSO	OUTRA			DMTIC	2014/01/01	2015/12/31	0			849,00		849,00					849,00
1.1.1.1.		1901	2013	1	ELABORAÇÃO DO PROJECTO, EXECUÇÃO DA OBRA DE CONSTRUÇÃO DO REFEITÓRIO E COZINHA E RESPECTIVA FISCALIZAÇÃO	OUTRA																
1.1.1.1.		21	2015		FUNDO DE AROIO MUNICIPAL										259.634,00		519.268,00	519.268,00	519.268,00	519.268,00	519.268,00	2.855.974,00
1.1.1.1.	0102/090802	2101	2015	9	REALIZAÇÃO DO CAPITAL SOCIAL	OUTRA			AD.MUN	2015/01/02	2021/12/31	5			259.634,00		519.268,00	519.268,00	519.268,00	519.268,00	519.268,00	2.855.974,00
1.2.					Segurança e ordem publicas										21.151,70		1.055.484,00	1.043.484,00	12.000,00			1.076.635,70
1.2.1.					Protecção civil e luta contra incêndios										21.151,70		1.055.484,00	1.043.484,00	12.000,00			1.076.635,70
1.2.1.1.		03	2001		POLICIA MUNICIPAL										8.971,01							8.971,01
1.2.1.1.		0301	2015	58	AQUISIÇÃO DE EQUIPAMENTO ADMINISTRATIVO				PM	2017/01/02	2017/12/31				2.691,86							2.691,86
A TRANSPORTAR ...													1.312.895,83	2.881.861,00	1.963.317,00	916.344,00	1.710.848,00	1.710.848,00	576.848,00	519.268,00	8.711.568,83	

OBJETIVO	CÓDIGO DA CLASSIFIC. ECONÔMICA	CÓDIGO(ANO)/NÚMERO DO PROJ. AÇÃO		DESCRIÇÃO	FORMA DE REALIZAÇÃO	FUNTE DE FINANCIAMENTO			RESPON. SÁVEL	DATAS		EX	REALIZADO		DESPESAS DE INVESTIMENTO (PREVISÃO)						TOTAL PREVISITO
		AC	AA			FC	INICIO	FIM		PAGAM. ATÉ 1-OUT-2016	PAGAM. PRÓV DE OUT-DEZ		ANO EM CURSO (FINANCIAMENTO)			ANOS SEQUITES			OUTROS		
													TOTAL	DEFINIDO	NÃO DEFINIDO	2018	2019	2020			
A TRANSPORTAR ...													1.312.895,83	2.881.861,00	1.965.317,00	916.544,00	1.710.848,00	1.710.848,00	575.848,00	519.268,00	8.711.568,83
1.2.1.		0302	2001 036	AQUISIÇÃO DE EQUIPAMENTO BÁSICO	OUTRA				ED. MUN IC./PM	2017/01/02	2017/12/31	5	3.997,50								3.997,50
1.2.1.		0305	2007 15		EMPREITADA																
1.2.1.		0306	2012 28	AQUISIÇÃO VIATURA POLICIA MUNICIPAL	OUTRA				DOM/DE M/PM	2017/01/02	2017/12/31	8									
1.2.1.		0307	2012 41	AQUISIÇÃO DE EQUIPAMENTO ADMINISTRATIVO					PM	2017/01/02	2017/12/31		2.281,65								2.281,65
1.2.1.		04	2001	GABINETE MUNICIPAL DE PROTEÇÃO CIVIL									12.180,69	12.000,00	12.000,00						24.180,69
1.2.1.		0401	2001 408	AQUISIÇÃO DE EQUIPAMENTO BÁSICO	OUTRA				SMPC	2017/01/02	2017/12/31	5	12.180,69	10.000,00	10.000,00						22.180,69
1.2.1.		0402	2001 410	AQUISIÇÃO DE EQUIPAMENTO ADMINISTRATIVO	OUTRA				SMPC	2017/01/02	2017/12/31	5		2.000,00	2.000,00						2.000,00
1.2.1.		07	2009	VIGILANCIA									1.043.484,00	1.043.484,00							1.043.484,00
1.2.1.	0102/070115	0701	2009 11	AQUISIÇÃO E INSTALAÇÃO DE EQUIPAMENTO E EXECUÇÃO DA INFRAESTRUTURA DE FIBRA OPTICA	OUTRA				DOM/DE EPV/D MTC	2014/01/01	2017/12/31	1		1.043.484,00	1.043.484,00						1.043.484,00
2.				Funções sociais									2.740.711,43	20.160.218,00	10.511.359,00	9.648.859,00	10.548.498,00	3.901.000,00	500.000,00		37.856.427,43
2.1.				Educação									752.866,39	4.593.483,00	1.579.273,00	3.014.210,00	4.082.496,00	857.000,00			10.285.945,39
2.1.1.				Ensino não superior									642.380,17	4.202.713,00	1.382.503,00	2.820.210,00	3.582.496,00	357.000,00			8.784.589,17
2.1.1.1.		01	2001	CENTROS DE INFANCIA MUNICIPAIS									3.037,95	3.000,00	1.500,00	1.500,00					6.037,95
2.1.1.1.		0101	2001	GESTÃO									3.037,95	3.000,00	1.500,00	1.500,00					6.037,95
2.1.1.1.	05/07011002	010101	2001 1	GESTÃO	OUTRA				DEDS/D IE	2017/01/01	2017/12/31	5	3.037,95	3.000,00	1.500,00	1.500,00					6.037,95
2.1.1.1.		02	2001	CRUZEIRO "A RÔM"										250,00	250,00						250,00
2.1.1.1.	05/07011002	0201	2001 8	AQUISIÇÃO DE EQUIPAMENTO	OUTRA				DEDS/D IE	2017/01/01	2017/12/31	5		250,00	250,00						250,00
2.1.1.1.		0203	2012 4		EMPREITADA																
2.1.1.1.		05	2001	JARDIM DE INFANCIA Nº 3 DA DAMIA (EX-JT DA DAMIA)									62.634,10								62.634,10
2.1.1.1.		0501	2001 9		EMPREITADA																
2.1.1.1.		0502	2016 67	EXECUÇÃO DE OBRAS DE CONSERVAÇÃO E BENEFICIAÇÃO					DEDS/D OM	2016/01/02	2016/09/30		62.634,10								62.634,10
2.1.1.1.		0701	2015 5		EMPREITADA																
2.1.1.1.		0802	2001 15		EMPREITADA					2010/08/01	2010/08/01										
2.1.1.1.		10	2001	E.B. 1/3.I. BRANCO (EX-BRANCO 2)									196.355,36	13.460,00	13.460,00						209.815,36
2.1.1.1.	05/07010305	1002	2001 19	EXECUÇÃO DAS OBRAS DE REQUALIFICAÇÃO DO EDIFÍCIO ESCOLAR E DE CRIAÇÃO DE SALAS DE PRÉ-ESCOLAR E RESERVATIVA FISCALIZAÇÃO	EMPREITADA				DOM/DE DS	2015/01/01	2016/09/30	1	196.355,36	13.460,00	13.460,00						209.815,36
2.1.1.1.		12	2001	E.B. 1 ALICE LEITE (EX-BRANCO 4)									51.060,28								51.060,28
2.1.1.1.		1201	2006 6		EMPREITADA					2010/06/25	2010/06/25										
2.1.1.1.	05/07010305	1203	2014 28	EXECUÇÃO DE OBRAS DE BENEFICIAÇÃO EDIFÍCIO E DOS ARREIOS EXTERIORES	EMPREITADA				DOM/DE DS	2014/01/02	2016/06/30	3	51.060,28								51.060,28
2.1.1.1.		2105	2005 04	EXECUÇÃO DAS OBRAS DE REQUALIFICAÇÃO DE PATOLOGIAS DA EMPREITADA INICIAL	EMPREITADA				DOM	2017/01/02	2017/12/31	5									
A TRANSPORTAR ...													1.644.443,36	3.954.055,00	3.024.011,00	930.044,00	1.710.848,00	1.710.848,00	575.848,00	519.268,00	10.115.310,36

Handwritten signatures and initials are present at the bottom of the page, including names like "J. Santos" and "F. Santos".

OBJETIVO	CÓDIGO DA CLASSIFIC. ECONÓMICA	CÓDIGO(ANO)/NÚMERO DO PROJ. ACÇÃO		DESCRIÇÃO	FORMA DE REALIZAÇÃO	FONTE DE FINANCIAMENTO			RESPON. SÁVEL	DATAS		EX	REALIZADO		DESPESAS DE INVESTIMENTO (PREVISÃO)						TOTAL PREVISTO			
		AC	AA			FC	INICIO	FIM		PAGAM. ATÉ 1-OUT-2016	PAGAM. PRZV DE OUT-DEZ		ANO EM CURSO (FINANCIAMENTO)			ANOS SEQUITES			OUTROS					
													TOTAL	DEFINIDO	NÃO DEFINIDO	2018	2019	2020						
A TRANSPORTAR ...													1.644.443,36	3.954.055,00	3.024.011,00	930.044,00	1.710.848,00	1.710.848,00	575.848,00	519.268,00	10.115.310,36			
2.1.1.1.	05/07010305	2604	2009	20	EXECUÇÃO DA OBRA DE BENEFICIAÇÃO	EMPREITADA			DOM/DEDS	2015/01/02	2016/06/30	1												
2.1.1.1.		30	2001		E.B. 1/J.I. JOSÉ ROY (EX-REBOLEIRA 3)								74.249,56		265.000,00	265.000,00							339.249,56	
2.1.1.1.		3002	2001	56	EXECUÇÃO DAS OBRAS DE REQUALIFICAÇÃO DO EDIFÍCIO ESCOLAR E DE CRIAÇÃO DE SALAS DE PRÉ-ESCOLAR E RESPEOTIVA FISCALIZAÇÃO	EMPREITADA				2016/01/02	2016/12/31	1			265.000,00	265.000,00							265.000,00	
2.1.1.1.	05/07010305	3003	2015	15	EXECUÇÃO DA OBRA DE ARBAMOS EXTERIORES	EMPREITADA			DOM/DEDS	2015/01/02	2016/06/30	3	74.249,56											74.249,56
2.1.1.1.		33	2001		CONSERVAÇÃO E BENEFICIAÇÃO DO PARQUE ESCOLAR MUNICIPAL										39.922,00	39.922,00							39.922,00	
2.1.1.1.		3301	2001	62		EMPREITADA				2010/08/01	2010/08/01													
2.1.1.1.	05/07010305	3314	2015	66	EXECUÇÃO DE OBRAS DE BENEFICIAÇÃO PARA SUSTITUIÇÃO DE COBERTURAS PARA EB/JI CONDES DA LOUSA	EMPREITADA			DEDS/DCM	2015/06/30	2016/06/30	3												
2.1.1.1.	05/07010305	3315	2016	68	EXECUÇÃO DE OBRAS DE BENEFICIAÇÃO DE ARBAMOS EXTERIORES NA EBI/JI ALICE VIEIRA				DEDS	2010/08/06	2010/08/06				39.922,00	39.922,00								39.922,00
2.1.1.1.	05/070115	3316	2016	69	IDENTIFICAÇÃO INSTITUCIONAL ESCOLAR				DEDS	2010/08/06	2010/08/06													
2.1.1.1.		3404	2014	46	ADQUISIÇÃO DE CAPITAL SOCIAL	OUTRA			DEDS	2015/01/02	2016/12/31	5												
2.1.1.1.	05/070115	3404	2014	46																				
2.1.1.1.	05/090701	3404	2014	46																				
2.1.1.1.	05/07010305	3501	2001	69	EXECUÇÃO DE OBRAS DE REQUALIFICAÇÃO DO EDIFÍCIO PRÉ-ESCOLAR	EMPREITADA			DOM/DI E/DME	2015/01/01	2015/12/31	6												
2.1.1.1.	05/07010304	4201	2006	14	ELABORAÇÃO DO PROJECTO, EXECUÇÃO DA OBRA DE CONSTRUÇÃO E RESPEOTIVA FISCALIZAÇÃO	OUTRA			DEDS/DCM	2010/08/06	2010/08/06	1												
2.1.1.1.		4302	2006	43		EMPREITADA				2010/08/06	2010/08/06													
2.1.1.1.		4403	2009	15		EMPREITADA				2010/08/09	2010/08/09													
2.1.1.1.		4501	2006	19	ELABORAÇÃO DE PROJECTO E EXECUÇÃO DA OBRA DE CONSTRUÇÃO	EMPREITADA			DOM/DI E/DME	2010/09/06	2010/09/06													
2.1.1.1.		46	2007		E.B. 1/J.I. AVALIA										18.112,00	18.112,00								18.112,00
2.1.1.1.	05/07010305	4601	2007	7	ELABORAÇÃO DE PROJECTO E EXECUÇÃO DA OBRA	OUTRA			DOM/DI E/DCE	2012/01/01	2016/12/31	1			18.112,00	18.112,00								18.112,00
2.1.1.1.		4701	2007	8		EMPREITADA				2010/07/25	2010/07/25													
2.1.1.1.		4702	2007	9		EMPREITADA				2010/07/25	2010/07/25													
2.1.1.1.		48	2007		E.B. 1 VENEIRA 1										7.537,00	7.537,00								7.537,00
2.1.1.1.	05/07010305	4801	2007	10	ELABORAÇÃO E EXECUÇÃO DA OBRA DE CRIAÇÃO DE 3 SALAS DE J.I.	EMPREITADA			DOM/DI E/DCE	2014/01/02	2016/06/30	1			7.537,00	7.537,00								7.537,00
2.1.1.1.	05/07010305	4806	2015	4	REALIZAÇÃO DE OBRAS DE BENEFICIAÇÃO	EMPREITADA			DOM/DEDS	2015/01/02	2016/06/30	3												
2.1.1.1.		51	2008		E.B. /J.I. ÁGUAS LIVRES (EX-DAMAIA 2)								44.070,38											44.070,38
A TRANSPORTAR ...													1.718.686,32	4.284.626,00	3.089.582,00	1.195.044,00	1.710.848,00	1.710.848,00	575.848,00	519.268,00	10.520.124,32			

Handwritten signatures and initials are present at the bottom of the page, including a large signature on the left and several initials on the right.

OBJETIVO	CÓDIGO DA CLASSIFIC. ECONÔMICA	CÓDIGO/ANO/NÚMERO DO PROJ. AÇÃO		DESCRIÇÃO	FORMA DE REALIZAÇÃO	FONTE DE FINANCIAMENTO			RESPONSÁVEL	DATAS		REALIZADO		DESPESAS DE INVESTIMENTO (PREVISÃO)						TOTAL PREVISITO	
		AC	AA			FC	INICIO	FIM		EM	PAGAM. ATÉ 1-OUT-2016	PAGAM. PRÓV DE OUT-DEZ	ANO EM CURSO (FINANCIAMENTO)			ANOS SEQUINTES			OUTROS		
													TOTAL	DEFINIDO	NÃO DEFINIDO	2018	2019	2020			
A TRANSPORTAR ...												1.718.686,32		4.284.626,00	3.049.582,00	1.195.044,00	1.710.848,00	1.710.848,00	575.848,00	519.268,00	10.520.124,32
2.1.1.1.	05/07010305	5101	2008 52	EXECUÇÃO DE OBRAS DE BENEFICIAÇÃO DAS COZINHAS	EMPREITADA				DOM/DE DS	2010/08/08	2010/08/09										
2.1.1.1.	05/07010305	5102	2015 16	EXECUÇÃO DA OBRA DE ABRAMOS EXTERIORES	EMPREITADA				DOM/DE DS	2015/01/02	2016/09/30	2	44.070,39							44.070,39	
2.1.1.1.	06/020214	5304	2009 17	ELABORAÇÃO DE PROJETOS E EXECUÇÃO DE OBRAS DE QUALIFICAÇÃO DOS ESPAÇOS EXTERIORES DAS ESCOLAS E RESPECTIVA FISCALIZAÇÃO	EMPREITADA				DOM/DE DS	2010/08/09	2010/08/09										
2.1.1.1.	05/07010305	5305	2009 51							2010/08/09	2010/08/09										
2.1.1.1.	05/07010305	5307	2015 56							2010/08/09	2010/08/09										
2.1.1.1.		5401	2009 21		EMPREITADA					2010/08/09	2010/08/09										
2.1.1.1.		2901	2010 24		EMPREITADA																
2.1.1.1.		5601	2010 6	ELABORAÇÃO DO PROJECTO, EXECUÇÃO DA OBRA DE CONSTRUÇÃO E FISCALIZAÇÃO	EMPREITADA					2010/10/25	2010/10/25										
2.1.1.1.	05/07010305	5202	2014 5	criação de 4 salas de aula da E.B.1 COVA DA MOURA	EMPREITADA																
2.1.1.1.		66	2013	EBI/JI COVA DA MOURA									45.887,54							154.347,54	
2.1.1.1.	05/07010304	6601	2015 14	ELABORAÇÃO DE PROJETO E EXECUÇÃO DE OBRAS DE ADAPTAÇÃO	EMPREITADA				DOM/DE DS	2015/01/02	2016/12/31	0	45.887,54		55.460,00	55.460,00				101.347,54	
2.1.1.1.		6602	2017 8	EXECUÇÃO DA OBRA DE ABRAMOS EXTERIORES	EMPREITADA				DOM/DE DS/DIE	2017/01/02	2017/12/31	0		53.000,00		53.000,00				53.000,00	
2.1.1.1.		67	2013	EBI/JI JOSE ROY										233.200,00		233.200,00				233.200,00	
2.1.1.1.		6701	2017 5	EXECUÇÃO DE OBRAS DE CONSERVAÇÃO E BENEFICIAÇÃO	EMPREITADA				DOM/DE DS/DIE	2017/01/02	2017/12/31	0	233.200,00		233.200,00					233.200,00	
2.1.1.1.		6801	2014 12	ELABORAÇÃO DE PLANO/PROGRAMA PARA A INSTALAÇÃO DE SISTEMAS PARA REDUÇÃO DE CONSUMOS DE ENERGIA	OUTRA				DOM/DI E/DME/DC/DE DS	2015/01/01	2015/12/31	0									
2.1.1.1.	05/020214	6801	2014 12																		
2.1.1.1.	05/07011002	6801	2014 12																		
2.1.1.1.	05/07010305	6901	2015 6	REABILITAÇÃO DE OBRAS DE BENEFICIAÇÃO E AMPLIAÇÃO DA COZINHA	EMPREITADA				DOM/DE DS	2015/01/02	2016/12/31	3			159.000,00		159.000,00			159.000,00	
2.1.1.1.		70	2015	EBI/JI MANUEL HELENO (CARAVAJÁ)										159.000,00		159.000,00				159.000,00	
2.1.1.1.		7001	2015 13	EXECUÇÃO DE OBRAS DE CONSERVAÇÃO E BENEFICIAÇÃO	EMPREITADA				DOM/DE DS	2017/01/02	2017/12/31	0	159.000,00		159.000,00					159.000,00	
2.1.1.1.		71	2016	EBI PADRE HIMALAIA									82.508,73							82.508,73	
2.1.1.1.		7101	2016 4	EXECUÇÃO DE OBRAS DE CONSERVAÇÃO E BENEFICIAÇÃO	EMPREITADA				DOM/DC E/DIE	2016/01/02	2016/12/31	3	82.508,73							82.508,73	
2.1.1.1.		72	2016	EBI MARIA IRENE LOPES ALEVEDO										305.852,00	93.852,00	212.000,00				305.852,00	
2.1.1.1.	05/07010305	7201	2016 5	EXECUÇÃO DE OBRAS DE CONSERVAÇÃO E BENEFICIAÇÃO	EMPREITADA				DOM/DC E/DIE	2016/01/02	2017/12/31	5	305.852,00		93.852,00	212.000,00				305.852,00	
2.1.1.1.		73	2016	EBI GAGO COITINHO									82.582,27							155.582,27	
2.1.1.1.		7301	2016 6	EXECUÇÃO DE OBRAS DE CONSERVAÇÃO E BENEFICIAÇÃO	EMPREITADA				DOM/DC E/DIE	2016/01/02	2016/12/31	3	82.582,27							82.582,27	
A TRANSPORTAR ...												1.973.735,84		5.091.138,00	3.238.894,00	1.852.244,00	1.710.848,00	1.710.848,00	575.848,00	519.268,00	11.581.685,84

*[Handwritten signatures and initials: JF, Lg, Jofonso, fuf, R, M, F.S. S]*

OBJETIVO	CÓDIGO DA CLASSIFIC. ECONÓMICA	CÓDIGO/ANO/NÚMERO DO PROJ. AÇÃO	DESCRIÇÃO	FORMA DE REALIZAÇÃO	FONTE DE FINANCIAMENTO			RESPONSÁVEL	DATAS		REALIZADO	DESPESAS DE INVESTIMENTO (PREVISÃO)						TOTAL PREVISTO				
					AC	AA	FC		INÍCIO	FIM		EM	ANO EM CURSO (FINANCIAMENTO)			ANOS SEQUENTES			OUTROS			
													PAGAM. ATÉ 1-OCT-2016	PAGAM. PRÉV DE OUT-DEZ	TOTAL	DEFINIDO	NÃO DEFINIDO			2018	2019	2020
A TRANSPORTAR ...											1.973.735,84	5.091.138,00	3.238.894,00	1.852.244,00	1.710.848,00	1.710.848,00	575.848,00	519.268,00	11.581.685,84			
2.1.1.1.		7302	2017	9	EXECUÇÃO DA OBRA DE ARRANJOS EXTERIORES	EMPREITADA		DOM/DE	2017/01/02	2017/12/31	0		53.000,00		53.000,00				53.000,00			
2.1.1.1.		74	2016		EFICIÊNCIA ENERGÉTICA NAS EBI								5.000,00	5.000,00		99.000,00			104.000,00			
2.1.1.1.	05/07010305	7401	2016	34	ELABORAÇÃO DE PROJECTO, EXECUÇÃO DE OBRA E RESPECTIVA FISCALIZAÇÃO	EMPREITADA		DEDS/D	2016/06/30	2016/12/31	1		5.000,00	5.000,00		99.000,00			104.000,00			
2.1.1.1.		75	2016		EFICIÊNCIA ENERGÉTICA NA ES 2+3 DE ALFOQUELOS								5.000,00	5.000,00		561.200,00			566.200,00			
2.1.1.1.	05/07010305	7501	2016	35	ELABORAÇÃO DE PROJECTO, EXECUÇÃO DE OBRA E RESPECTIVA FISCALIZAÇÃO	EMPREITADA		DEDS/D	2016/06/30	2016/12/31	1		5.000,00	5.000,00		561.200,00			566.200,00			
2.1.1.1.		76	2016		EFICIÊNCIA ENERGÉTICA NA ES 2+3 ALMEIDA GARRET								5.000,00	5.000,00		655.000,00			660.000,00			
2.1.1.1.	05/07010305	7601	2016	36	ELABORAÇÃO DE PROJECTO, EXECUÇÃO DE OBRA E RESPECTIVA FISCALIZAÇÃO	EMPREITADA		DEDS/D	2016/06/30	2016/12/31	1		5.000,00	5.000,00		655.000,00			660.000,00			
2.1.1.1.		77	2016		EFICIÊNCIA ENERGÉTICA NA ES 2+3 CARDOSO LOPES								5.000,00	5.000,00		771.580,00			776.580,00			
2.1.1.1.	05/07010305	7701	2016	37	ELABORAÇÃO DE PROJECTO, EXECUÇÃO DE OBRA E RESPECTIVA FISCALIZAÇÃO	EMPREITADA		DEDS/D	2016/06/30	2016/12/31	1		5.000,00	5.000,00		771.580,00			776.580,00			
2.1.1.1.		78	2016		EFICIÊNCIA ENERGÉTICA NA ES 2+3 JOSÉ CARDOSO PIRES								5.000,00	5.000,00		411.490,00			416.490,00			
2.1.1.1.	05/07010305	7801	2016	38	ELABORAÇÃO DE PROJECTO, EXECUÇÃO DE OBRA E RESPECTIVA FISCALIZAÇÃO	EMPREITADA		DEDS/D	2016/06/30	2016/12/31	1		5.000,00	5.000,00		411.490,00			416.490,00			
2.1.1.1.		79	2016		EFICIÊNCIA ENERGÉTICA NA ES 2+3 PEDRO D'OREY								5.000,00	5.000,00		407.966,00			412.966,00			
2.1.1.1.	05/07010305	7901	2016	39	ELABORAÇÃO DE PROJECTO, EXECUÇÃO DE OBRA E RESPECTIVA FISCALIZAÇÃO	EMPREITADA		DEDS/D	2016/06/30	2016/12/31	1		5.000,00	5.000,00		407.966,00			412.966,00			
2.1.1.1.		80	2016		EFICIÊNCIA ENERGÉTICA NA ESCOLA MÃES DE AGUA								346.560,00	173.280,00	173.280,00				346.560,00			
2.1.1.1.	05/07010305	8001	2016	40	ELABORAÇÃO DE PROJECTO, EXECUÇÃO DE OBRA E RESPECTIVA FISCALIZAÇÃO	EMPREITADA	25,0	50,0	DEDS/D	2016/01/02	2017/12/31	0	346.560,00	173.280,00	173.280,00				346.560,00			
2.1.1.1.		81	2016		EFICIÊNCIA ENERGÉTICA NA ES 2+3 MIGUEL TORGA								460.260,00	230.130,00	230.130,00				460.260,00			
2.1.1.1.	05/07010305	8101	2016	41	ELABORAÇÃO DE PROJECTO, EXECUÇÃO DE OBRA E RESPECTIVA FISCALIZAÇÃO	EMPREITADA	25,0	50,0	DEDS/D	2016/06/30	2017/12/31	0	460.260,00	230.130,00	230.130,00				460.260,00			
2.1.1.1.		82	2016		EFICIÊNCIA ENERGÉTICA NA ES 2+3 ROQUE GAMETRO								714.000,00	357.000,00	357.000,00	357.000,00	357.000,00		1.428.000,00			
2.1.1.1.	05/07010305	8201	2016	42	ELABORAÇÃO DE PROJECTO, EXECUÇÃO DE OBRA E RESPECTIVA FISCALIZAÇÃO	EMPREITADA	25,0	50,0	DEDS/D	2016/06/30	2017/12/31	0	714.000,00	357.000,00	357.000,00	357.000,00	357.000,00		1.428.000,00			
2.1.1.1.		83	2016		EFICIÊNCIA ENERGÉTICA NA ES SOFIA DE MELLO BREYNER								714.000,00	357.000,00	357.000,00				714.000,00			
2.1.1.1.	05/07010305	8301	2016	43	ELABORAÇÃO DE PROJECTO, EXECUÇÃO DE OBRA E RESPECTIVA FISCALIZAÇÃO	EMPREITADA	25,0	50,0	DEDS/D	2016/01/02	2017/12/31	0	714.000,00	357.000,00	357.000,00				714.000,00			
2.1.1.1.		84	2016		CRECHE DO PARQUE								5.000,00	5.000,00		319.260,00			324.260,00			
A TRANSPORTAR ...											1.973.735,84	7.408.958,00	4.386.304,00	3.022.654,00	4.974.084,00	2.067.848,00	575.848,00	519.268,00	17.519.741,84			

OBJETIVO	CÓDIGO DA CLASSIFIC. ECONÔMICA	CÓDIGO/ANO/NUMERO DO PROJ. AÇÃO	DESCRIÇÃO	FORMA DE REALIZAÇÃO	FONTE DE FINANCIAMENTO			RESPON. SÁVEL	DATAS		REALIZADO		DESPESAS DE INVESTIMENTO (PREVISÃO)						TOTAL PREVISITO		
					AC	AA	FC		INICIO	FIM	EM	PAGAM. ATÉ 1-OUT-2016	PAGAM. PRÓV DE OUT-DEZ	ANO EM CURSO (FINANCIAMENTO)			ANOS SEQUITES			OUTROS	
														TOTAL	DEFINIDO	NÃO DEFINIDO	2018	2019			2020
A TRANSPORTAR ...											1.973.735,84	7.408.958,00	4.386.304,00	3.022.654,00	4.974.084,00	2.067.848,00	575.848,00	519.268,00	17.519.741,84		
2.1.1.1.	05/07010304	8401	2016	56	ELABORAÇÃO DO PROJETO, EXECUÇÃO DE OBRA E RESPECTIVA FISCALIZAÇÃO	EMPREITADA			DOM/DE	2016/01/02	2018/12/31	1		5.000,00	5.000,00		319.260,00			324.260,00	
2.1.1.1.		85	2017		EBI/J.I. BRANCOA									190.800,00		190.800,00				190.800,00	
2.1.1.1.		8501	2017	6	EXECUÇÃO DE OBRAS DE CONSERVAÇÃO E BENEFICIAÇÃO	EMPREITADA			DOM/DE	2017/01/02	2017/12/31	0		190.800,00		190.800,00				190.800,00	
2.1.1.1.		86	2017		EBI DE ALFACIDE									148.400,00		148.400,00				148.400,00	
2.1.1.1.		8601	2017	7	EXECUÇÃO DE OBRAS DE CONSERVAÇÃO E BENEFICIAÇÃO	EMPREITADA			DOM/DE	2017/01/02	2017/12/31	0		148.400,00		148.400,00				148.400,00	
2.1.1.1.		87	2017		EBI TERRA DOS ARCOS									243.800,00		243.800,00				243.800,00	
2.1.1.1.		8701	2017	11	EXECUÇÃO DE OBRAS DE CONSERVAÇÃO E BENEFICIAÇÃO	EMPREITADA			DOM/DE	2017/01/02	2017/12/31	0		243.800,00		243.800,00				243.800,00	
2.1.1.1.		88	2017		JI S.BRAS									37.100,00		37.100,00				37.100,00	
2.1.1.1.		8801	2017	10	EXECUÇÃO DA OBRA DE ARBAMIOS EXTERIORES	EMPREITADA			DOM/DE	2017/01/02	2017/12/31	0		37.100,00		37.100,00				37.100,00	
2.1.1.1.		89	2017		EBI/JI MOINGOS DA FUNCHEIRA									42.400,00		42.400,00				42.400,00	
2.1.1.1.		8901	2017	13	EXECUÇÃO DA OBRA DE ARBAMIOS EXTERIORES	EMPREITADA			DOM/DE	2017/01/02	2017/12/31	0		42.400,00		42.400,00				42.400,00	
2.1.1.1.		90	2017		EBI/JI RAQUEL GEMETRO									42.400,00		42.400,00				42.400,00	
2.1.1.1.		9001	2017	14	EXECUÇÃO DA OBRA DE ARBAMIOS EXTERIORES	EMPREITADA			DOM/DE	2017/01/02	2017/12/31	0		42.400,00		42.400,00				42.400,00	
2.1.1.1.		91	2017		EBI/JI COMES DA LOTSÁ									21.200,00		21.200,00				21.200,00	
2.1.1.1.		9101	2017	15	EXECUÇÃO DA OBRA DE ARBAMIOS EXTERIORES	EMPREITADA			DOM/DE	2017/01/02	2017/12/31	0		21.200,00		21.200,00				21.200,00	
2.1.2.					Serviços auxiliares de ensino								110.586,22	390.770,00	196.770,00	194.000,00	500.000,00	500.000,00		1.501.356,22	
2.1.2.		01	2001		PAVILHÕES GIMNOESPORTIVOS NAS ESCOLAS SECUNDARIAS									153.434,00	53.434,00	100.000,00	500.000,00	500.000,00		1.153.434,00	
2.1.2.	05/07010302	0101	2001	61	CONPARTICIPAÇÃO NA CONSTRUÇÃO DE OUTROS PAVILHÕES (E.S. SEMARA DA COSTA PRIMO/E.B. 2º E 3º D. FRANCISCO MANUEL DE MELO, ESCOLA SECUNDARIA DA PALAQUEIRA E PEDRO D'OREY	EMPREITADA			DOM/DI	2014/01/01	2017/12/31	6		30.713,00		30.713,00				30.713,00	
2.1.2.	05/07010302	0102	2009	12	PAVILHÃO DA S.B. 2º E 3º ALMUDA GARRET	EMPREITADA			DOM/DC	2015/01/01	2019/12/31	1		122.721,00	22.721,00	100.000,00	500.000,00	500.000,00		1.122.721,00	
2.1.2.		0103	2009	13		EMPREITADA															
2.1.2.		03	2001		APOIO À GESTÃO DAS ESCOLAS BÁSICAS								23.483,77	29.227,00	15.227,00	14.000,00				52.710,77	
2.1.2.	05/07011002	0301	2003	45	AQUISIÇÃO DE EQUIPAMENTO BÁSICO E MOBILIÁRIO ESCOLAR	OUTRA			DEBS/D	2017/01/01	2017/06/30	5	23.483,77	10.001,00	1,00	10.000,00				33.484,77	
2.1.2.	05/070115	0306	2004	58	AQUISIÇÃO DE EQUIPAMENTO DIVERSO	OUTRA			DEBS/D	2016/01/01	2016/12/31	5									
2.1.2.		0317	2012	58																	
2.1.2.	05/070109	0319	2014	54	AQUISIÇÃO DE EQUIPAMENTO	OUTRA			DEBS	2017/01/02	2017/12/31	5		300,00	300,00					300,00	
2.1.2.	05/07011002	0320	2015	57	AQUISIÇÃO DE EQUIPAMENTO DE SEGURANÇA	OUTRA			DEBS	2016/01/02	2017/12/31	5		6.626,00	2.626,00	4.000,00				6.626,00	
2.1.2.	05/070108	0321	2016	59	SISTEMA INFORMÁTICO DE GESTÃO DA REDE ESCOLAR	OUTRA			DEBS	2016/01/02	2017/06/30	5		12.300,00	12.300,00					12.300,00	
2.1.2.		04	2001		AÇÃO SOCIAL ESCOLAR								3.683,85	30.843,00	5.843,00	25.000,00				34.526,85	
2.1.2.		0405	2004	54		OUTRA															
A TRANSPORTAR ...											1.997.219,61	8.322.719,00	4.459.965,00	3.862.754,00	5.793.344,00	2.567.848,00	575.848,00	519.268,00	19.776.246,61		



OBJETIVO	CÓDIGO DA CLASSIFIC. ECONÔMICA	CÓDIGO(ANO)/NÚMERO DO PROJ. AÇÃO		DESCRIÇÃO	FORMA DE REALIZAÇÃO	FONTE DE FINANCIAMENTO			RESPONSÁVEL	DATAS		REALIZADO	DESPESAS DE INVESTIMENTO (PREVISÃO)						TOTAL PREVISITO		
		AC	AA			FC	INICIO	FIM		ANO EM CURSO (FINANCIAMENTO)			ANOS SEQUITES			OUTROS					
										PAGAM. ATÉ 1-OUT-2016	PAGAM. PRZV DE OUT-DEZ		TOTAL	DEFINIDO	NÃO DEFINIDO		2018	2019		2020	
A TRANSPORTAR ...													1.997.219,61	8.322.719,00	4.459.365,00	3.862.754,00	5.793.344,00	2.567.848,00	575.848,00	519.268,00	19.776.246,61
2.1.2.	05/07011002	0407	2012/3	0910	2015/49				DEBS	2016/06/30	2017/12/31	3.683,85	30.843,00	5.843,00	25.000,00				34.526,85		
2.1.2.		26	2010	260101	2010/8					2010/10/29	2010/10/29	55.810,02	57.000,00	57.000,00					112.810,02		
2.1.2.	05/070107	2602	2010/9						DMTC/DIE	2016/09/01	2017/12/31	55.810,02	57.000,00	57.000,00					112.810,02		
2.1.2.		2603	2010/10									27.608,58	30.000,00		30.000,00				57.608,58		
2.1.2.		28	2014									27.608,58	30.000,00		30.000,00				57.608,58		
2.1.2.		2803	2015/68						DEBS/DIE	2017/01/02	2017/12/31	27.608,58	30.000,00		30.000,00				57.608,58		
2.1.2.		29	2014									84,00	84,00						84,00		
2.1.2.	05/070109	2901	2014/6						DEBS/DIE	2015/01/02	2016/12/31										
2.1.2.	05/070107	2902	2014/27						DEBS/DIE	2014/01/02	2016/03/30		84,00	84,00					84,00		
2.1.2.		30	2015									65.182,00	65.182,00						65.182,00		
2.1.2.	05/07010302	3001	2015/21						DOM/DEDS	2016/09/01	2017/06/30		65.182,00	65.182,00					65.182,00		
2.1.2.		31	2015									25.000,00		25.000,00					25.000,00		
2.1.2.		3101	2015/22						DEBS/	2015/01/02	2017/12/31		25.000,00		25.000,00				25.000,00		
2.1.2.	05/080301	3006	2016/18						DEBS/DIE	2016/01/02	2016/12/31										
2.2.												2.471.308,00	932.108,00	1.539.200,00	1.839.200,00	1.050.000,00			5.360.508,00		
2.2.1.												2.471.308,00	932.108,00	1.539.200,00	1.839.200,00	1.050.000,00			5.360.508,00		
2.2.1.		11	2015									1.235.660,00	466.060,00	769.600,00	769.600,00				2.005.260,00		
2.2.1.	06/07010307	1101	2015/70						ED.MUN/DOM	2016/01/02	2018/10/31		1.235.660,00	466.060,00	769.600,00	769.600,00			2.005.260,00		
2.2.1.		12	2015									1.235.648,00	466.048,00	769.600,00	769.600,00				2.005.248,00		
2.2.1.	06/07010307	1201	2015/73						ED.MUN/DOM	2017/01/02	2018/12/31		1.235.648,00	466.048,00	769.600,00	769.600,00			2.005.248,00		
2.2.1.		13	2015												300.000,00	1.050.000,00			1.350.000,00		
2.2.1.		1301	2015/72						ED.MUN/DOM	2018/01/02	2019/12/31				300.000,00	1.050.000,00			1.350.000,00		
A TRANSPORTAR ...													2.084.322,06	11.002.136,00	5.520.182,00	5.481.954,00	7.632.544,00	3.617.848,00	575.848,00	519.268,00	25.431.966,06

Handwritten signatures and initials at the bottom of the page, including names like 'J. Santos', 'F. Santos', and others.

OBJETIVO	CÓDIGO DA CLASSIFIC. ECONÔMICA	CÓDIGO/ANO/NUMERO DO PROJ. AÇÃO	DESCRIÇÃO	FORMA DE REALIZAÇÃO	FONTE DE FINANCIAMENTO			RESPONSÁVEL	DATAS		REALIZADO		DESPESAS DE INVESTIMENTO (PREVISÃO)						TOTAL PREVISITO		
					AC	AA	FC		INICIO	FIM	EM	PAGAM. ATÉ 1-OUT-2016	PAGAM. PRÉV DE OUT-DEZ	ANO EM CURSO (FINANCIAMENTO)			ANOS SEQUITES			OUTROS	
														TOTAL	DEFINIDO	NÃO DEFINIDO	2018	2019			2020
A TRANSPORTAR ...											2.084.322,06		11.002.136,00	5.520.182,00	5.481.954,00	7.632.544,00	3.617.848,00	575.848,00	519.268,00	25.431.866,06	
2.3.			Segurança e ação sociais								4.749,56		41.185,00	6.185,00	35.000,00					45.334,56	
2.3.2.			Ação social								4.749,56		41.185,00	6.185,00	35.000,00					45.334,56	
2.3.2.		01	MANUTENÇÃO DOS EQUIPAMENTOS SOCIAIS										5.000,00		5.000,00					5.000,00	
2.3.2.		0101	2001 211	EMPREITADA									5.000,00		5.000,00					5.000,00	
2.3.2.		07	2001										23.700,00	3.700,00	20.000,00					23.700,00	
2.3.2.	05/07011002	0703	2002 72	OUTRA				DOM/DI S/DALP ET	2016/01/01	2017/12/31	5		23.700,00	3.700,00	20.000,00					23.700,00	
2.3.2.		40	2007										297,56		400,00					697,56	
2.3.2.	05/070107	4002	2007 55	OUTRA				DEDS/D IS	2016/01/01	2017/12/31	5		297,56	300,00	300,00					597,56	
2.3.2.	05/070108	4003	2007 56	OUTRA				DEDS/D IS	2016/01/01	2017/12/31	5		100,00	100,00						100,00	
2.3.2.		43	2008										4.452,00							4.452,00	
2.3.2.		4306	2015 54	OUTRA									4.452,00							4.452,00	
2.3.2.		68	2014										12.085,00	2.085,00	10.000,00					12.085,00	
2.3.2.	05/07011002	6806	2014 29	OUTRA				DEDS/D IS	2016/01/02	2017/12/31	5		12.085,00	2.085,00	10.000,00					12.085,00	
2.4.			Habitação e serviços colectivos								1.810.686,85		11.895.749,00	7.360.150,00	4.535.599,00	3.916.802,00	2.000.000,00	500.000,00		20.123.237,85	
2.4.1.			Habitação								305.562,77		1.608.424,00	668.424,00	940.000,00	2.000.000,00	1.900.000,00	500.000,00		6.313.986,77	
2.4.1.		01	2001								214.109,19		603.601,00	373.601,00	230.000,00	100.000,00				917.710,19	
2.4.1.		0107	2008 11	EMPREITADA									214.109,19	603.601,00	373.601,00	230.000,00	100.000,00			917.710,19	
2.4.1.	08/07010203	0110	2008 47	EMPREITADA				DEHU	2016/01/01	2017/12/31	5		214.109,19	603.601,00	373.601,00	230.000,00	100.000,00			917.710,19	
2.4.1.		18	2003										76.601,69	183.144,00	73.144,00	110.000,00				259.745,69	
2.4.1.	08/07010203	1815	2009 22	EMPREITADA				DEHU	2016/01/02	2017/12/31	3		76.601,69	183.144,00	73.144,00	110.000,00				259.745,69	
2.4.1.		19	2004										534.072,00	134.072,00	400.000,00	400.000,00	400.000,00			1.334.072,00	
2.4.1.	08/07010307	1910	2009 9	EMPREITADA				DEHU	2016/01/02	2019/12/31	2		534.072,00	134.072,00	400.000,00	400.000,00	400.000,00			1.334.072,00	
2.4.1.	08/07010307	1912	2015 55					DEH	2010/09/05	2010/09/05			286.083,00	86.083,00	200.000,00	1.500.000,00	1.500.000,00	500.000,00		3.786.083,00	
2.4.1.		20	2004										286.083,00	86.083,00	200.000,00	1.500.000,00	1.500.000,00	500.000,00		3.786.083,00	
2.4.1.	08/07010203	201002	2015 63	EMPREITADA				DEHU	2016/01/02	2020/12/31	1		286.083,00	86.083,00	200.000,00	1.500.000,00	1.500.000,00	500.000,00		3.786.083,00	
2.4.1.		2109	2007 19	EMPREITADA				DEHU	2010/09/07	2010/09/07											
A TRANSPORTAR ...											2.379.782,50		12.650.221,00	6.193.267,00	6.456.354,00	3.632.544,00	5.517.848,00	1.075.848,00	519.268,00	31.775.511,50	

Handwritten signatures and initials at the bottom of the page, including names like 'J. Santos', 'F. Santos', and others.

OBJETIVO	CÓDIGO DA CLASSIFIC. ECONÔMICA	CÓDIGO(ANO)/NÚMERO DO PROJ. AÇÃO		DESCRIÇÃO	FORMA DE REALIZAÇÃO	FUNTE DE FINANCIAMENTO			RESPON SÁVEL	DATAS		EM	REALIZADO		DESPESAS DE INVESTIMENTO (PREVISÃO)						TOTAL PREVISTO		
		AC	AA			FC	INICIO	FIM		PAGAM. ATÉ 1-OUT-2016	PAGAM. PRÉZV DE OUT-DEZ		ANO EM CURSO (FINANCIAMENTO)			ANOS SEGUINTESS			OUTROS				
													TOTAL	DEFINIDO	NÃO DEFINIDO	2018	2019	2020					
A TRANSPORTAR ...													2.379.782,50	12.650.221,00	6.193.267,00	6.456.954,00	9.632.544,00	5.517.948,00	1.075.848,00	519.268,00	31.775.511,50		
2.4.1.	06/07010405	1917	2013 27	REQUALIFICAÇÃO DE ESPAÇOS INTERIORES DE CONVÍVIO E DE LAZER/ ORÇAMENTO PARTICIPATIVO	EMPREITADA				DOM/DEBU	2013/01/02	2015/06/30	1											
2.4.1.		23	2010	UNIDADE RESIDENCIAL GAYETO ARISSIDES SOUSA MENDES/JOSE GALVÃO									14.851,89	1.524,00	1.524,00						16.375,89		
2.4.1.	06/07010201	2301	2010 1	ELABORAÇÃO DO PROJECTO, EXECUÇÃO DA OBRA E RESPECTIVA FISCALIZAÇÃO	EMPREITADA				DEBU	2010/01/02	2016/09/30	6	14.851,89	1.524,00	1.524,00							16.375,89	
2.4.2.		05	2001	Ordenamento do território									36.143,59	1.994.274,00	691.687,00	1.302.587,00	1.106.802,00	100.000,00				3.237.219,59	
2.4.2.				SISTEMA DE INFORMAÇÃO GEOGRÁFICA									18.431,59	71.648,00	71.648,00		36.802,00					126.881,59	
2.4.2.	0102/070108	0501	2001 589	ACTUALIZAÇÃO DE EQUIPAMENTO E SOFTWARE NO ÂMBITO DO NÚCLEO SIG E DA EXPANSÃO DO SIG AOS SERVIÇOS MUNICIPAIS	OUTRA				DIG	2014/10/01	2017/12/31	5	18.431,59	16.445,00	16.445,00							34.876,59	
2.4.2.		0502	2015 10		OUTRA																		
2.4.2.	03/070108	0512	2017 1	AQUISIÇÃO DE CARTOGRAFIA DIGITAL À ESCALA 1/2000 EM PARCERIA COM OS SMAS	OUTRA				DIG	2017/01/02	2018/12/31	5		55.203,00	55.203,00		36.802,00					92.005,00	
2.4.2.		0601	2001 78		EMPREITADA																		
2.4.2.		08	2001	AQUISIÇÃO/EXPROPRIAÇÃO DE TERRENOS										100.000,00		100.000,00						100.000,00	
2.4.2.		0801	2001 592	REDE VIÁRIA MUNICIPAL, EQUIPAMENTOS COLECTIVOS E INFRAESTRUTURAS URBANÍSTICAS	OUTRA				DAU	2017/01/01	2017/12/31	5		100.000,00		100.000,00						100.000,00	
2.4.2.		11	2001	PIDARIV - PROGRAMA URBAN										102.226,00	102.226,00							102.226,00	
2.4.2.	0102/07010305	1102	2001 579	E.3. FALAGUEIRA 3 - CONCLUSÃO DA CONSTRUÇÃO DO EDIFÍCIO ESCOLAR EXISTENTE, EXECUÇÃO DOS ESPAÇOS EXTERIORES E AQUISIÇÃO DE EQUIPAMENTO	EMPREITADA				DF	2000/01/01	2013/12/31	6		98.313,00	98.313,00								98.313,00
2.4.2.	0102/07010302	1103	2001 577	E.3. DEMALTA 2 - CONCLUSÃO DA CONSTRUÇÃO DO PAVILÃO DESPORTIVO, EXECUÇÃO DOS ESPAÇOS EXTERIORES E AQUISIÇÃO DE EQUIPAMENTO	EMPREITADA				DF	2000/01/01	2002/06/30	6		2.138,00	2.138,00								2.138,00
2.4.2.		1104	2001 578		OUTRA				DF	2010/08/05	2010/08/05												
2.4.2.	0102/07010307	1105	2001 580	CASA DE ACOULHIMENTO INFANTIL/CENTRO INTERGERACIONAL - EXECUÇÃO DA OBRA DE REABILITAÇÃO	EMPREITADA				DF/COM	2000/01/01	2002/06/30	6		1.775,00	1.775,00								1.775,00
2.4.2.		12	2001	FISTUB / PROJUAL										1.271.905,00	359.318,00	912.587,00						1.271.905,00	
2.4.2.	05/07010307	1202	2001 588	AQUISIÇÃO DO PALÁCIO DA BRANDA	OUTRA			60.0	DEDS	2003/01/01	2013/12/30	4		125.698,00	125.698,00							125.698,00	
2.4.2.	05/07010307	1203	2001 592	EXECUÇÃO DE OBRAS DE CONSTRUÇÃO DO CENTRO DE JUVENTUDE	EMPREITADA			60.0	DOM/DEDS	2004/01/01	2012/12/31	6											
2.4.2.		120801	2002 15		OUTRA				DEDS	2010/10/02	2010/10/02												
A TRANSPORTAR ...													2.413.065,98	13.051.317,00	6.494.363,00	6.556.954,00	9.669.346,00	5.517.948,00	1.075.848,00	519.268,00	32.246.682,98		

Handwritten signatures and initials at the bottom of the page, including 'J.F. Santos' and 'M. Silva'.

OBJETIVO	CÓDIGO DA CLASSIFIC. ECONÓMICA	CÓDIGO(ANO)/NÚMERO DO PROJ. AÇÃO		DESCRIÇÃO	FORMA DE REALIZAÇÃO	FONTE DE FINANCIAMENTO			RESPON SÁVEL	DATAS		REALIZADO	DESPESAS DE INVESTIMENTO (PREVISÃO)						TOTAL PREVISTO		
		AC	AA			FC	INICIO	FIM		EX	PAGAM. ATÉ 1-OUT-2016		PAGAM. PRÓV DE OUT-DEZ	ANO EM CURSO (FINANCIAMENTO)			ANOS SEQUITES			OUTROS	
														TOTAL	DEFINIDO	NÃO DEFINIDO	2018	2019			2020
A TRANSPORTAR ...													2.413.065,38	13.051.317,00	6.494.363,00	6.556.954,00	9.669.346,00	5.517.848,00	1.075.848,00	519.268,00	32.246.692,38
2.4.2.	05/07010307	120901	2002 16	ELABORAÇÃO DO PROJECTO E EXECUÇÃO DA OBRA DE CONSTRUÇÃO DO EDIFÍCIO, E DOS ARRANJOS EXTERIORES E RESPECTIVA FISCALIZAÇÃO	OUTRA				DEDS/COM	2014/06/30	2015/06/30										
2.4.2.		1213	2001	PARQUE ESCOLAR/ATL MUNICIPAL E JARDIM DE INFÂNCIA DA BRANCA/CRECHE									1.146.207,00	233.620,00	912.587,00					1.146.207,00	
2.4.2.	05/07010305	121302	2002 25	ELABORAÇÃO DO PROJECTO E EXECUÇÃO DAS OBRAS DE CONSTRUÇÃO DOS EDIFÍCIOS ESCOLARES E RESPECTIVA FISCALIZAÇÃO	EMPREITADA				DEDS/COM	2009/01/01	2009/12/31	6	1.146.207,00	233.620,00	912.587,00					1.146.207,00	
2.4.2.	05/07010302	1225	2014 61	CONCEPÇÃO/CONSTRUÇÃO DE BIBLIOTECA, ESPAÇO INTERMEDIÁRIO E ESPAÇO POLIVALENTE					DOM/DEDS	2010/08/06	2010/08/06										
2.4.2.		13	2001	PIDAB - PROGRAMA INTEGRADO DE DESENVOLVIMENTO DA FAMÍLIA-BURACA									59.919,00	59.919,00						59.919,00	
2.4.2.	06/07010405	130402	2001 360	EXECUÇÃO DA OBRA DE RECOUPERAÇÃO DO PARQUE E RESPECTIVA FISCALIZAÇÃO	EMPREITADA			70,0	CPE/COM	2004/01/01	2009/12/31	6									
2.4.2.		1308	2001	PALÁCIO DA QUINTA GRANDE DA DAMAIA									59.919,00	59.919,00						59.919,00	
2.4.2.	05/07010307	130802	2001 367	ELABORAÇÃO DO PROJECTO DE REABILITAÇÃO	OUTRA			70,0	CPE	2006/01/01	2012/12/31	6									
2.4.2.	05/07010307	130803	2003 27	EXECUÇÃO DA OBRA DE REABILITAÇÃO DO EDIFÍCIO	EMPREITADA				CPE/COM	2006/01/01	2016/12/31	2	59.919,00	59.919,00						59.919,00	
2.4.2.		25	2008	REQUALIFICAÇÃO URBANA DA CIDADE									236.453,00	56.453,00	180.000,00	520.000,00	100.000,00			856.453,00	
2.4.2.	08/07010303	2505	2015 64	REGENERAÇÃO URBANA DA AV GENERAL HUMBERTO DELGADO	EMPREITADA				DH	2016/01/02	2019/09/30	1	31.975,00	31.975,00		250.000,00	100.000,00			381.975,00	
2.4.2.	08/07010401	2506	2015 82	REGENERAÇÃO URBANA DA PRAÇA PADRE EDUARDO FERREIRA DO AMARAL (VENTEIRA)	OUTRA				DEHU	2010/09/05	2017/10/30	5	104.478,00	24.478,00	80.000,00	200.000,00				304.478,00	
2.4.2.		2507	2008	QUOTIQUES NA CIDADE									100.000,00		100.000,00	70.000,00				170.000,00	
2.4.2.		250701	2014 2	REMOÇÃO DE ESTRUTURAS EXISTENTES	OUTRA				DEHU	2016/01/02	2016/12/30	5	100.000,00		100.000,00					100.000,00	
2.4.2.		250702	2016 3	ELABORAÇÃO DE PROJETO DE NOVAS ESTRUTURAS, EXECUÇÃO DE OBRA E RESPECTIVA INSTALAÇÃO	EMPREITADA				DEHU	2017/01/02	2018/12/31	5				70.000,00				70.000,00	
2.4.2.	08/07010203	27010101	2009 1		EMPREITADA					2010/09/25	2010/09/25										
2.4.2.		270201	2009 2		EMPREITADA				CPE												
2.4.2.		270202	2009 3		EMPREITADA				CPE	2010/09/01	2010/09/01										
2.4.2.		27020303	2009 6		EMPREITADA				CPE	2010/09/02	2010/09/02										
2.4.2.		27020304	2009 7		EMPREITADA				CPE												
2.4.2.		270204	2009 8		EMPREITADA				CPE												

cmf

Handwritten signatures and initials at the bottom of the page, including names like 'J. Santos', 'cmf', 'R', 'M', and 'F. Santos'.

OBJETIVO	CÓDIGO DA CLASSIFIC. ECONÔMICA	CÓDIGO(ANO/NUMERO DO PROJ. AÇÃO)		DESCRIÇÃO	FORMA DE REALIZAÇÃO	FONTE DE FINANCIAMENTO			RESPONSÁVEL	DATAS		REALIZADO	DESPESAS DE INVESTIMENTO (PREVISÃO)						TOTAL PREVISTO		
		AC	AA			FC	INICIO	FIM		ANO EM CURSO (FINANCIAMENTO)			ANOS SEQUITES			OUTROS					
										PAGAM. ATÉ 1-OUT-2016	PAGAM. PRÉV DE OUT-DEZ		TOTAL	DEFINIDO	NÃO DEFINIDO		2018	2019		2020	
A TRANSPORTAR ...													2.413.065,38	14.493.896,00	6.844.355,00	7.649.541,00	10.189.346,00	5.617.848,00	1.075.848,00	519.268,00	34.309.271,38
2.4.2.	05/07010302	270207	2012 1	EXECUÇÃO OBRA E INSTALAÇÃO EQUIPAMENTO DESPORTIVO E DE LADER NO PARQUE ZANQUAL	EMPREITADA			63.0	DOM/CE E	2012/01/02	2014/12/31	6									
2.4.2.	05/07011002	27030201	2009 10		EMPREITADA					2010/08/09	2010/08/09										
2.4.2.	06/07010401	3201	2013 3	ELABORAÇÃO DOS PROJETOS DE INTERVENÇÃO NAS TRASEIRAS DA ESA, D.JOSÉ I E D.CARLOS I/ORÇAMENTO PARTICIPATIVO 2013	EMPREITADA				DOM/DA IPEV	2014/01/02	2015/12/31	1									
2.4.2.		33	2013	REQUALIFICAÇÃO URBANA DA CAPITÃO FALCÃO DE ABBEU/ORÇAMENTO PARTICIPATIVO 2013									30.315,00	30.315,00						30.315,00	
2.4.2.	06/07010401	3301	2013 4	ELABORAÇÃO DE PROJETO DE REQUALIFICAÇÃO E EXECUÇÃO DA OBRA	EMPREITADA				DOM/DA IPEV	2014/01/02	2017/12/31	4	30.315,00	30.315,00						30.315,00	
2.4.2.		34	2013	REGENERAÇÃO URBANA DA AV. D. JOSÉ I									100.000,00		100.000,00	250.000,00				350.000,00	
2.4.2.		3402	2016 1	EXECUÇÃO DE OBRA E RESPECTIVA FISCALIZAÇÃO	EMPREITADA				DEBU	2016/01/02	2018/12/31	1	100.000,00		100.000,00	250.000,00				350.000,00	
2.4.2.		38	2014	NOVA CENTRALIDADE METROPOLITANA NA PALACETEIRA/DONA EMPRESARIAL DA VENDA NOVA									17.712,00	11.808,00	11.808,00					29.520,00	
2.4.2.	03/07010401	3803	2015 19	ELABORAÇÃO DO ESTUDO PRELIMINAR DO EIXO ESTRUTURANTE VENDA NOVA/PALACETEIRA	OUTRA				DAU/DI S/DOM	2015/01/02	2016/12/31	0	17.712,00	11.808,00	11.808,00					29.520,00	
2.4.2.		39	2014	REQUALIFICAÇÃO URBANA DA ZONA CENTRO									10.000,00		10.000,00	300.000,00				310.000,00	
2.4.2.		3901	2014 13	ELABORAÇÃO DO PROJETO DE REQUALIFICAÇÃO DA PRACETA PADRE EDUARDO FERREIRA DO AMARAL, EXECUÇÃO DE OBRA E RESPECTIVA FISCALIZAÇÃO	EMPREITADA				DEBU	2014/01/02	2016/12/31	0	10.000,00		10.000,00	300.000,00				310.000,00	
2.4.5.		04	2001	Resíduos sólidos									84.645,52	956.407,00	683.447,00	272.960,00				1.041.052,52	
2.4.5.		04	2001	RECOLHA SELETIVA DE RESÍDUOS SÓLIDOS/PLANO ESTRATÉGICO									6.145,31	244.710,00	92.250,00	152.460,00				250.855,31	
2.4.5.	04/07011001	0401	2001 214	AQUISIÇÃO DE MEIOS DE DEPOSIÇÃO (PAPÉLÕES, VIDROS, ENXALDES, PILÕES, PAPELEIRAS)	OUTRA				DASU	2017/01/01	2017/12/31	5	6.145,31	244.710,00	92.250,00	152.460,00				250.855,31	
2.4.5.		05	2001	DEPOSIÇÃO DE RESÍDUOS SÓLIDOS									71.645,05	184.965,00	64.465,00	120.500,00				256.610,05	
2.4.5.	04/07011001	0501	2001 217	AQUISIÇÃO DE CONTEÚDORES DE TIPOLOGIA DIVERSA	OUTRA				DASU/D OM	2017/01/02	2017/12/31	5	29.464,65	139.965,00	64.465,00	75.500,00				169.429,65	
2.4.5.		0503	2001 219	AQUISIÇÃO E COLOCAÇÃO DE CONTEÚDORES DE PROFUNDIDADE	OUTRA				DASU/D OM	2017/01/01	2017/12/31	5	15.000,00	15.000,00	15.000,00					15.000,00	
2.4.5.		0506	2012 7	AQUISIÇÃO E INSTALAÇÃO DE SUPORTES PARA CONTEÚDORES	EMPREITADA				DASU/D OM	2017/01/02	2017/12/31	0	42.180,40	30.000,00	30.000,00					72.180,40	
2.4.5.		09	2008	VIATURAS E MÁQUINAS PARA TRANSPORTE E TRATAMENTO DE RESÍDUOS SÓLIDOS									6.855,16	526.732,00	526.732,00					533.587,16	
A TRANSPORTAR ...													2.508.568,34	15.075.694,00	7.043.193,00	8.032.501,00	10.739.346,00	5.617.848,00	1.075.848,00	519.268,00	35.536.572,34

*[Handwritten signatures and initials at the bottom of the page]*

OBJETIVO	CÓDIGO DA CLASSIFIC. ECONÔMICA	CÓDIGO(ANO)/NUMERO DO PROJ. AÇÃO			DESCRIÇÃO	FORMA DE REALIZAÇÃO	FONTE DE FINANCIAMENTO			RESPONSÁVEL	DATAS		REALIZADO		DESPESAS DE INVESTIMENTO (PREVISÃO)						TOTAL PREVISITO	
							AC	AA	FC		EX	PAGAM. ATÉ 1-OUT-2016	PAGAM. PRÓV DE OUT-DEZ	ANO EM CURSO (FINANCIAMENTO)			ANOS SEQUITES			OUTROS		
														TOTAL	DEFINIDO	NÃO DEFINIDO	2018	2019	2020			
							INICIO	FIM														
A TRANSPORTAR ...													2.508.568,34		15.075.694,00	7.043.193,00	8.032.501,00	10.739.346,00	5.617.848,00	1.075.848,00	519.268,00	35.536.572,34
2.4.5.	04/07010601	0901	2015	71	AQUISIÇÃO DE MATERIAL DE TRANSPORTE E TRATAMENTO DE RESÍDUOS SÓLIDOS				DASU		2016/06/01	2017/12/31	6.955,16		526.732,00	526.732,00						533.587,16
2.4.6.					Proteção do meio ambiente e conservação da natureza								1.384.334,97		7.336.644,00	5.316.592,00	2.020.052,00	810.000,00				9.530.978,97
2.4.6.		01	2001		LIMPEZA PÚBLICA								5.709,29		25.700,00	25.700,00						31.409,29
2.4.6.	04/070111	0101	2001	222	AQUISIÇÃO DE EQUIPAMENTO DIVERSO	OUTRA			DASU/DCM		2017/01/01	2017/12/31	5.709,29		25.700,00	25.700,00						31.409,29
2.4.6.		06	2001		CETMÉRIO MUNICIPAL								848,70		76.312,00	40.812,00	35.500,00					77.160,70
2.4.6.		0601	2001	225		EMPRESADA					2010/05/25	2010/05/25										
2.4.6.	04/07011002	0602	2001	227	AQUISIÇÃO DE EQUIPAMENTO BÁSICO	OUTRA			DOM/DASU		2015/01/01	2017/12/31			72.622,00	37.122,00	35.500,00					72.622,00
2.4.6.		0603	2001		AQUISIÇÃO DE MATERIAL DIVERSO								848,70		3.690,00	3.690,00						4.538,70
2.4.6.	04/0701109	060301	2001	226	AQUISIÇÃO DE MATERIAL DIVERSO	OUTRA			DOM/DASU		2016/01/01	2016/12/31	948,70		3.690,00	3.690,00						4.538,70
2.4.6.		0606	2003	28		EMPRESADA					2010/08/03	2010/08/03										
2.4.6.		09	2001		ECCENTRO DA AMBORA										237.700,00	233.200,00	4.500,00					237.700,00
2.4.6.		0904	2013	19	EQUIPAMENTO DIVERSO	OUTRA			DOM/DASU		2013/06/30	2014/12/31			4.500,00	4.500,00						4.500,00
2.4.6.	04/07011001	0904	2013	19																		
2.4.6.	04/07011002	0904	2013	19																		
2.4.6.	04/07010411	0905	2014	7	EXECUÇÃO DE OBRAS DE BENEFIÇÃO	EMPRESADA			DOM/DASU		2017/01/02	2017/12/31			233.200,00	233.200,00						233.200,00
2.4.6.		1102	2006	44	ORG. ACT. EDUC./ORG. DE AÇÕES DE FORM. E VISITAS DE ESTUDO PARA PROFESSORES/ELAB. DE MAT. DE TUP., SENSIBILIZAÇÃO E DIVULG./COM. DE EFEMÉRIDES/ORG. DOS X JOGOS DO AMB./REAL. DA SEMANA DO AMB./EXEC. DE BRINDES/APOIO À CRIAÇÃO DE HORAS PEDAGÓGICAS	OUTRA			DASU		2013/01/01	2013/12/31										
2.4.6.		12	2001		ECO-ESPAÇO / AMBORA										8.500,00		8.500,00					8.500,00
2.4.6.		1201	2014	45	AQUISIÇÃO DE EQUIPAMENTO DIVERSO	OUTRA			DASU		2016/01/02	2016/12/31			8.500,00	8.500,00						8.500,00
2.4.6.	04/0701109	1201	2014	45																		
2.4.6.	04/07011002	1201	2014	45																		
2.4.6.		16	2001		CENTRO DE RECOLETA OFICIAL DE ANIMAIS NO MUNICÍPIO DA AMBORA (CROMA)								592,18									592,18
2.4.6.	0102/07010413	1604	2004	34	EXECUÇÃO DA OBRA DAS NOVAS INSTALAÇÕES DO CENTRO	EMPRESADA			SNV		2010/10/04	2010/10/04										
2.4.6.	0102/07011002	1605	2013	18	CONSTRUÇÃO DE POMBAL				SNV/CR		2010/10/03	2010/10/03										
2.4.6.	0102/070109	1606	2014	36	AQUISIÇÃO DE EQUIPAMENTO				SNV		2010/09/04	2010/09/04	592,18									592,18
2.4.6.		19	2001		GABINETE TÉCNICO VETERINÁRIO										2.000,00	2.000,00						2.000,00
2.4.6.	0102/07011002	1902	2001	420	AQUISIÇÃO DE MOBILIÁRIO E EQUIPAMENTO DIVERSO	OUTRA			SNV		2017/01/01	2017/12/31			2.000,00	2.000,00						2.000,00
A TRANSPORTAR ...													2.522.573,67		15.952.638,00	7.869.637,00	8.083.001,00	10.739.346,00	5.617.848,00	1.075.848,00	519.268,00	36.427.521,67

Handwritten signatures and initials at the bottom of the page, including names like "J. Santos", "R.", "M.", and "F. Santos".

OBJETIVO	CÓDIGO DA CLASSIFIC. ECONÔMICA	CÓDIGO(ANO/NÚMERO) DO PROJ. AÇÃO	DESCRIÇÃO	FORMA DE REALIZAÇÃO	FUNTE DE FINANCIAMENTO			RESPON SÁVEL	DATAS		REALIZADO		DESPESAS DE INVESTIMENTO (PREVISÃO)						TOTAL PREVISTO				
					AC	AA	FC		EM	PAGAM. ATÉ 1-OUT-2016	PAGAM. PRÉV DE OUT-DEZ	ANO EM CURSO (FINANCIAMENTO)			ANOS SEQUITES			OUTROS					
												TOTAL	DEFINIDO	NÃO DEFINIDO	2018	2019	2020						
			A TRANSPORTAR ...								2.522.573,67		15.952.638,00	7.869.637,00	8.083.001,00	10.739.346,00	5.617.848,00	1.075.848,00	519.268,00	36.427.521,67			
2.4.6.		200102	2008	5	DESENVOLVIMENTO DE AÇÕES DE REQUALIFICAÇÃO PAISAGÍSTICA - ZONA SUL	EMPREITADA				2010/08/25	2010/09/25												
2.4.6.		21	2001		PARQUE URBANO DA RIBEIRA DA PALACATEIRA								162.640,00	162.640,00								162.640,00	
2.4.6.	06/070101	2102	2001	176	EMPREITADA																		
2.4.6.		2103	2001	177	OUTRA					EXPROPRIAÇÃO DE TERRENOS - 2ª FASE	DAJ/DO M	2004/01/01	2013/12/31	5	144.689,00	144.689,00						144.689,00	
2.4.6.	06/07010405	2106	2002	81	EMPRESITADA					EXECUÇÃO DAS OBRAS DE CONSTRUÇÃO (2ªFASE) E RESPECTIVA FISCALIZAÇÃO	DOM/DA IPEV	2003/06/01	2011/12/31	6	17.951,00	17.951,00						17.951,00	
2.4.6.		32	2001		PÁTIO DA ALAMEDA DOS MINEIROS/CRACAMENTO PARTICIPATIVO 2015																	25.000,00	
2.4.6.	06/07010405	3201	2015	23	EMPRESITADA					ELABORAÇÃO DO PROJETO DE RECUPERAÇÃO E EXECUÇÃO DA OBRA	DOM/DA IPEV	2015/09/01	2017/06/30	1	25.000,00	25.000,00						25.000,00	
2.4.6.		33	2001		PASSEIO PÚBLICO DA PRAÇA D. MARIA II/CRACAMENTO PARTICIPATIVO 2015																	152.039,00	
2.4.6.	06/07010405	3301	2015	24	EMPRESITADA					ELABORAÇÃO DO PROJETO E EXECUÇÃO DA OBRA	DOM/DA IPEV	2015/01/02	2017/06/30	2	152.039,00	152.039,00						152.039,00	
2.4.6.		35	2001		PCTA DA QUINTA DA CONCEIÇÃO/CRACAMENTO PARTICIPATIVO 2015																	33.307,00	
2.4.6.	06/07010405	3501	2015	25	EMPRESITADA					ELABORAÇÃO DO PROJETO E EXECUÇÃO DA OBRA	DOM/DA IPEV	2015/01/02	2017/06/30	2	33.307,00	33.307,00						33.307,00	
2.4.6.		36	2001		ZONA DE CAMINHEIRA EM ALFARAGIÇA/CRACAMENTO PARTICIPATIVO 2015									5.006,10	64.995,00	64.995,00						70.001,10	
2.4.6.	06/07010405	3601	2015	28	EMPRESITADA					ELABORAÇÃO DO PROJETO E EXECUÇÃO DA OBRA	DOM/DA IPEV	2015/09/30	2017/06/30	3	5.006,10	64.995,00	64.995,00						70.001,10
2.4.6.		37	2001		PARQUES INFANTIS									26.165,57	133.162,00	133.162,00						159.327,57	
2.4.6.	06/07011002	3701	2001	201	OUTRA					AQUISIÇÃO DE EQUIPAMENTO BÁSICO	DOM/DA IPEV	2016/01/01	2017/12/30	5	1.823,00	1.823,00						1.823,00	
2.4.6.	06/07010405	3702	2001	202	EMPRESITADA					ELABORAÇÃO DE PROJETO E EXECUÇÃO DE OBRAS DE CONSTRUÇÃO/RECUPERAÇÃO	DOM/DA IPEV	2016/01/02	2017/12/31	3	26.165,57	131.339,00	131.339,00						157.504,57
2.4.6.		38	2001		CREAÇÃO E MANUTENÇÃO DE ESPAÇOS VERDES										49.077,00	49.077,00						49.077,00	
2.4.6.		3802	2001	204	OUTRA					AQUISIÇÃO DE EQUIPAMENTO BÁSICO	DOM/DA IPEV	2013/01/01	2014/12/30	5									
2.4.6.	06/07011002	3802	2001	204																			
2.4.6.	06/070111	3802	2001	204																			
2.4.6.	06/07011002	3803	2001	205	OUTRA					AQUISIÇÃO DE MOBILIÁRIO DE JARDIM	DOM/DA IPEV	2013/01/01	2014/12/30	5									
2.4.6.		3813	2016	60	OUTRA					IMPLEMENTAÇÃO DE SISTEMA INTELIGENTE DE CONTROLO CENTRALIZADO DE REGA DE ESPAÇOS VERDES	DOM/DA IPEV	2016/01/02	2017/06/30	5	49.077,00							49.077,00	
2.4.6.	06/070107	3813	2016	60																			
2.4.6.	06/070108	3813	2016	60																			
			A TRANSPORTAR ...											2.553.745,34	16.572.858,00	8.489.857,00	8.083.001,00	10.739.346,00	5.617.848,00	1.075.848,00	519.268,00	37.078.913,34	

omf

*[Handwritten signatures and initials]*

OBJETIVO	CÓDIGO DA CLASSIFIC. ECONÓMICA	CÓDIGO(ANO/NUMERO DO PROJ. AÇÃO)		DESCRIÇÃO	FORMA DE REALIZAÇÃO	FONTE DE FINANCIAMENTO			RESPON SÁVEL	DATAS		EX	REALIZADO		DESPESAS DE INVESTIMENTO (PREVISÃO)						TOTAL PREVISITO		
		AC	AA			FC	INICIO	FIM		PAGAM. ATÉ 1-OUT-2016	PAGAM. PRÉV DE OUT-DEZ		ANO EM CURSO (FINANCIAMENTO)			ANOS SEQUITES			OUTROS				
													TOTAL	DEFINIDO	NÃO DEFINIDO	2018	2019	2020					
A TRANSPORTAR ...													2.553.745,34	16.572.858,00	8.489.857,00	8.083.001,00	10.739.346,00	5.617.848,00	1.075.848,00	519.268,00	37.078.913,34		
2.4.6.		39	2001	RUA DA LIBERDADE - CIRCULAÇÃO PEDONAL/CRACAMENTO PARTICIPATIVO 2015									5.535,00	158.981,00	158.981,00							164.516,00	
2.4.6.	06/07010405	3901	2015	29	EMPREITADA				DOM/DA	2015/09/30	2017/06/30	3	5.535,00	158.981,00	158.981,00								164.516,00
2.4.6.		40	2001	PRACETA PEDRO MENDES/CRACAMENTO PARTICIPATIVO 2015									3.690,00	58.936,00	58.936,00								62.626,00
2.4.6.	06/07010405	4001	2015	50	EMPREITADA				DOM/DA	2015/09/01	2017/06/30	1	3.690,00	58.936,00	58.936,00								62.626,00
2.4.6.		5401	2002	57	OUTRA					2010/10/02	2010/10/02												
2.4.6.		56	2002	PARQUE URBANO DO BOREL										23.240,00	23.240,00								23.240,00
2.4.6.	06/07010405	5601	2002	59	OUTRA				DOM/DA	2002/06/30	2016/12/31	6		23.240,00	23.240,00								23.240,00
2.4.6.	06/07010405	6501	2003	94	OUTRA				DOM/DA	2003/03/01	2013/12/31	6											
2.4.6.		7301	2005	13	EMPREITADA				DOM/DA	2010/10/05	2010/10/05												
2.4.6.		7302	2005	14	EMPREITADA				DOM/DA	2010/10/05	2010/10/05												
2.4.6.		74	2006											100.000,00		100.000,00							100.000,00
2.4.6.		7403	2008	8	EMPREITADA				DOM/DA	2013/01/01	2013/12/31	3		100.000,00		100.000,00							100.000,00
2.4.6.	06/07010405	7601	2006	25	EMPREITADA				DOM/DA	2007/01/01	2016/06/30	6											
2.4.6.	06/07010405	7701	2007	28	EMPREITADA				DOM/DA	2007/01/01	2013/12/31	6											
2.4.6.	06/07010405	7702	2007	29	EMPREITADA				DOM/DA	2007/01/01	2013/12/31	6											
2.4.6.		79	2007											100.000,00		100.000,00							100.000,00
2.4.6.		7901	2016	8	EMPREITADA				DOM/DA	2016/01/02	2017/12/31	5		100.000,00		100.000,00							100.000,00
2.4.6.	06/07010405	8001	2007	94	OUTRA				DOM/DA	2007/01/02	2013/12/31	4											
2.4.6.		82	2007											145.000,00	25.000,00	120.000,00							145.000,00
2.4.6.	06/07010405	8201	2007	96	OUTRA				DOM/DA	2016/01/02	2018/06/30	5		145.000,00	25.000,00	120.000,00							145.000,00
A TRANSPORTAR ...													2.562.970,34	17.158.015,00	8.756.014,00	8.403.001,00	10.739.346,00	5.617.848,00	1.075.848,00	519.268,00	37.674.285,34		

cmf

Handwritten signatures and initials at the bottom of the page.



OBJETIVO	CÓDIGO DA CLASSIFIC. ECONÓMICA	CÓDIGO(ANO)/NÚMERO DO PROJ. AÇÃO		DESCRIÇÃO	FORMA DE REALIZAÇÃO	FONTE DE FINANCIAMENTO			RESPON. SÁVEL	DATAS		REALIZADO		DESPESAS DE INVESTIMENTO (PREVISÃO)						TOTAL PREVISTO		
						AC	AA	FC		INICIO	FIM	EM	PAGAM. ATÉ 1-OUT-2016	PAGAM. PREV. DE OUT-DEZ	ANO EM CURSO (FINANCIAMENTO)			ANOS SEQUENTES			OUTROS	
															TOTAL	DEFINIDO	NÃO DEFINIDO	2018	2019			2020
A TRANSPORTAR ...												2.562.970,34	17.159.015,00	8.756.014,00	8.403.001,00	10.739.346,00	5.617.848,00	1.075.848,00	519.268,00	37.674.295,34		
2.4.6.		8401	2008	10	ELABORAÇÃO DO PROJECTO DE QUALIFICAÇÃO PRELIMINAR E EXECUÇÃO DA OBRA	EMPREITADA				DOM/DA	2010/10/08	2010/10/08										
2.4.6.		91	2009		VIATURAS E MÁQUINAS PARA LIMPEZA PÚBLICA					IPESV			5.506,32	438.200,00	418.200,00	20.000,00				443.706,32		
2.4.6.	04/07010601	9101	2008	23	AQUISIÇÃO DE MATERIAL DE TRANSPORTE	OUTRA				DASO/D	2016/01/01	2017/12/31	5	5.506,32	438.200,00	418.200,00	20.000,00				443.706,32	
2.4.6.		94	2008		PLANO MUNICIPAL DE ABSORÇÃO					OM				100.000,00		100.000,00					100.000,00	
2.4.6.	06/07010405	9401	2008	40	ELABORAÇÃO DO PLANO E EXECUÇÃO DAS PLANTAÇÕES	EMPREITADA				DOM/DA	2016/01/02	2016/12/30	1		100.000,00	100.000,00					100.000,00	
2.4.6.		9501	2008	42		EMPREITADA				DOM/DA	2010/10/08	2010/10/08										
2.4.6.	06/07010405	9502	2009	14	EXECUÇÃO DAS OBRAS DE QUALIFICAÇÃO DO ESPAÇO PÚBLICO EM SUBSTITUIÇÃO DOS URBANIZADORES NA SERRA DE CARVALHIDE	EMPREITADA				DOM/DA	2011/01/01	2013/12/31	0									
2.4.6.		96	2010											9.975,00	9.975,00						9.975,00	
2.4.6.	06/07010405	9601	2010	39	ZONA NORTE DO CONCELHO	EMPREITADA				DOM/DA	2010/01/01	2013/03/30	5									
2.4.6.	06/07010405	9602	2010	40	ZONA SUL DO CONCELHO	EMPREITADA				DOM/DA	2010/01/01	2014/03/31	5									
2.4.6.	06/07010405	9603	2010	41	ZONA CENTRO DO CONCELHO	EMPREITADA				DOM/DA	2010/01/01	2016/06/30	6		9.975,00	9.975,00					9.975,00	
2.4.6.		89	2011		PARQUE PÚBLICO DA B.D.									64.752,22	65.000,00	65.000,00					129.752,22	
2.4.6.		8903	2015	44	INSTALAÇÃO DE CASAS DE BANHO PÚBLICAS	OUTRA				DOM/DA	2015/01/02	2016/12/31	5	64.752,22	65.000,00	65.000,00					129.752,22	
2.4.6.	06/07010405	8903	2015	44						IPESV												
2.4.6.	06/07011002	8903	2015	44																		
2.4.6.	06/07010405	9701	2011	17	ELABORAÇÃO DO PROJECTO E EXECUÇÃO DAS OBRAS DE IMPLANTAÇÃO DA PISTA ENTRE O CENTRO DO SAUDE E A PRAÇA TEOFILIO BRAGA	EMPREITADA				DOM/DA	2011/01/02	2013/08/31	6									
2.4.6.	06/07010405	8001	2012	30	ZONA NORTE	EMPREITADA				DOM/DA	2012/01/02	2014/03/30	2									
2.4.6.	06/07010405	8002	2012	31	ZONA CENTRO	EMPREITADA				DOM/DA	2012/01/02	2014/06/30	2									
2.4.6.	06/07010405	8003	2012	32	ZONA SUL	EMPREITADA				DOM/DA	2012/01/02	2014/03/31	2									
2.4.6.	06/07010405	9101	2012	12	REESTRUTURAÇÃO DO PARQUE E INSTALAÇÃO DE BALIZAS ANTI-VANDALISMO E DE APARELHOS DE GINASTICA/MANUTENÇÃO	OUTRA				DOM/DA	2012/01/02	2013/06/30	2									
2.4.6.	06/07010405	9201	2012	16	INSTALAÇÃO DE APARELHOS DE GINASTICA/MANUTENÇÃO	OUTRA				DOM/DA	2012/01/02	2013/06/30	2									
2.4.6.	06/07010405	9301	2012	17	PLANTAÇÃO DE ARVORES DE ALINHAMENTO	OUTRA				DOM/DA	2012/01/02	2013/06/30	2									
2.4.6.	06/07010405	9701	2013	5	INSTALAÇÃO DE EQUIPAMENTOS ADEQUADOS A CRIANÇAS COM MOBILIDADE REDUZIDA	OUTRA				DOM/DA	2014/01/02	2015/12/31	2									
A TRANSPORTAR ...												2.633.228,88	17.772.190,00	9.184.189,00	8.588.001,00	10.739.346,00	5.617.848,00	1.075.848,00	519.268,00	38.357.728,88		

*[Handwritten signature]*

*[Handwritten signature]*

*[Handwritten signature]*

*[Handwritten signature]*

*[Handwritten signature]*

*[Handwritten signature]*

*[Handwritten signature]*

*[Handwritten signature]*

OBJETIVO	CÓDIGO DA CLASSIFIC. ECONÓMICA	CÓDIGO/ANO/NÚMERO DO PROJ. ACÇÃO	DESCRIÇÃO	FORMA DE REALIZAÇÃO	FONTE DE FINANCIAMENTO			RESPONSÁVEL	DATAS		REALIZADO		DESPESAS DE INVESTIMENTO (PREVISÃO)						TOTAL PREVISTO		
					AC	AA	FC		INÍCIO	FIM	EX	PAGAM. ATÉ 1-OUT-2016	PAGAM. PRÉZ DE OUT-DEZ	ANO EM CURSO (FINANCIAMENTO)			ANOS SEGUINTE			OUTROS	
														TOTAL	DEFINIDO	NÃO DEFINIDO	2018	2019			2020
A TRANSPORTAR ...											2.433.226,88	17.772.190,00	9.184.189,00	8.588.001,00	10.739.346,00	5.617.848,00	1.075.848,00	519.268,00	38.357.726,88		
2.4.6.		98	2013	ESPAÇOS VERDES E ESTRUTURA ARBÓREA									158.000,00		158.000,00				158.000,00		
2.4.6.		9801	2013	7 CONSTRUÇÃO E RECUPERAÇÃO DE ESPAÇOS VERDES E EXECUÇÃO DO PLANO ARBÓREO	EMPREITADA			DOM/DA IPEV	2017/01/02	2017/12/31	0		158.000,00		158.000,00				158.000,00		
2.4.6.		99	2013	ESPAÇO PÚBLICO E PERCURSOS PEDONIAIS									316.000,00		316.000,00				316.000,00		
2.4.6.		9901	2013	8 EXECUÇÃO DE INTERVENÇÕES DE QUALIFICAÇÃO E RENOVAÇÃO	EMPREITADA			DOM/DA IPEV	2013/01/02	2013/12/31	0		316.000,00		316.000,00				316.000,00		
2.4.6.		55	2014	PARQUE DA REBOLEIRA								846,24							846,24		
2.4.6.	06/07010405	5501	2014	19 ELABORAÇÃO DE PROJECTO E EXECUÇÃO DAS OBRAS	OUTRA			DOM/DA IPEV	2014/01/02	2016/12/31	0		846,24						846,24		
2.4.6.		5701	2014	23 ELABORAÇÃO DE PROJECTO	OUTRA			DOM/DA IPEV	2014/01/02	2014/12/31	0										
2.4.6.		58	2014	PARQUE DA SERRA DE CANHADE								39.852,00							39.852,00		
2.4.6.		5801	2015	47 ELABORAÇÃO DE PROJECTO	OUTRA			DOM/DA IPEV	2015/01/02	2016/12/31	0		39.852,00						39.852,00		
2.4.6.		59	2014	PARQUE DESPORTIVO E CULTURAL DA BOBA								27.497,88		717.347,00	717.347,00				744.844,88		
2.4.6.	06/07010405	5901	2014	21 ELABORAÇÃO DE PROJECTO	OUTRA			DOM/DA IPEV	2014/06/30	2016/09/30	0		27.497,88						27.497,88		
2.4.6.	06/07010405	5903	2016	7 EXECUÇÃO DE OBRA E RESPECTIVA FISCALIZAÇÃO	EMPREITADA			DOM/DA IPEV	2016/06/30	2017/09/30	2		717.347,00	717.347,00					717.347,00		
2.4.6.		60	2014	PARQUE DOS LILAZES								200.000,00			200.000,00				200.000,00		
2.4.6.		6001	2014	22 ELABORAÇÃO DE PROJECTO E EXECUÇÃO DE OBRA E RESPECTIVA FISCALIZAÇÃO	EMPREITADA			DOM/DA IPEV	2017/01/02	2017/12/31	1		200.000,00		200.000,00				200.000,00		
2.4.6.		62	2014	CORREDOR PEDESTAL-METRO AMBÓREA ESTE/CENTRO DA AMBÓREA ORÇAMENTO PARTICIPATIVO 2014								259.668,50		57.517,00	57.517,00				317.185,50		
2.4.6.	06/07010405	6201	2014	11 ELABORAÇÃO DE PROJECTO E EXECUÇÃO DAS OBRAS	EMPREITADA			DOM/DA IPEV	2014/01/02	2017/09/31	3		259.668,50		57.517,00	57.517,00			317.185,50		
2.4.6.	06/07010405	6401	2014	9 ELABORAÇÃO DE PROJECTO E EXECUÇÃO DAS OBRAS	EMPREITADA			DOM/DA IPEV	2014/01/02	2016/06/30	2										
2.4.6.	05/07010405	6501	2014	10 ELABORAÇÃO DE PROJECTO E EXECUÇÃO DAS OBRAS	EMPREITADA			DOM/DA IPEV	2014/01/02	2015/12/31	0										
2.4.6.		66	2014	PARQUE PARA CÃES/ORÇAMENTO PARTICIPATIVO 2014								10.000,00			10.000,00				10.000,00		
2.4.6.		6601	2014	8 ELABORAÇÃO DE PROJECTO E EXECUÇÃO DAS OBRAS	EMPREITADA			DOM/DA IPEV	2017/01/02	2017/12/31	0		10.000,00		10.000,00				10.000,00		
2.4.6.		88	2014	REQUALIFICAÇÃO DE ESPAÇOS URBANOS/ZONAS VERDES 2014/2015/2016								5.775,89		1.527,00	1.527,00				7.302,89		
2.4.6.	06/07010405	8801	2014	1 ZONA NORTE	EMPREITADA			DOM/DA IPEV	2014/01/02	2016/09/30	4		2.913,89						2.913,89		
2.4.6.	06/07010405	8802	2014	2 ZONA CENTRO	EMPREITADA			DOM/DA IPEV	2014/01/02	2016/09/30	6		1.527,00	1.527,00					1.527,00		
2.4.6.	06/07010405	8803	2014	3 ZONA SUL	EMPREITADA			DOM/DA IPEV	2014/01/02	2016/09/30	6		2.862,00						2.862,00		
2.4.6.		89	2014	PARQUE URBANO DO NEZUEL								1.316.162,00		1.316.162,00					1.316.162,00		
A TRANSPORTAR ...											2.966.869,39	13.232.581,00	9.960.580,00	9.272.001,00	10.739.346,00	5.617.848,00	1.075.848,00	519.268,00	40.151.760,39		

OBJETIVO	CÓDIGO DA CLASSIFIC. ECONÓMICA	CÓDIGO(ANO)NUMERO DO PROJ. AÇÃO	DESCRIÇÃO	FORMA DE REALIZAÇÃO	FONTE DE FINANCIAMENTO			RESPON. SÁVEL	DATAS		REALIZADO	DESPESAS DE INVESTIMENTO (PREVISÃO)						TOTAL PREVISITO				
					AC	AA	FC		EX	INICIO		FIM	ANO EM CURSO (FINANCIAMENTO)			ANOS SEQUITES			OUTROS			
													PAGAM. ATÉ 1-OUT-2016	PAGAM. PRÉV DE OUT-DEZ	TOTAL	DEFINIDO	NÃO DEFINIDO			2018	2019	2020
A TRANSPORTAR ...											2.966.869,39	13.232.581,00	9.960.580,00	9.272.001,00	10.739.346,00	5.617.848,00	1.076.848,00	519.268,00	40.151.760,39			
2.4.6.	06/07010405	8901	2014	08	EMPREITADA			DOM/DA	2015/01/02	2017/09/30	2		1.316.162,00	1.316.162,00					1.316.162,00			
2.4.6.		90	2014					IPESV				466.283,24	172.147,00	172.147,00				658.430,24				
2.4.6.	06/07030301	9001	2014	09	EMPREITADA			DOM/DA	2015/01/02	2017/03/30	0		172.147,00	172.147,00					658.430,24			
2.4.6.		91	2014					IPESV				466.283,24							658.430,24			
2.4.6.		91	2014										579.974,00	579.974,00					579.974,00			
2.4.6.	06/07010405	9101	2014	40	EMPREITADA			DOM/DA	2015/01/02	2017/09/04	2		579.974,00	579.974,00					579.974,00			
2.4.6.		92	2014					IPESV											579.974,00			
2.4.6.		92	2014										297.552,00		297.552,00				297.552,00			
2.4.6.		9201	2014	43	OUTRA			DOM/DA	2014/09/04	2017/12/31	1		297.552,00		297.552,00				297.552,00			
2.4.6.		10	2015					IPESV											297.552,00			
2.4.6.		10	2015									446.605,84	282.581,00	282.581,00					729.186,84			
2.4.6.	06/07010405	1001	2015	08	EMPREITADA			DOM/DA	2015/06/30	2017/03/30	4		181.327,39	33.975,00	33.975,00				215.302,39			
2.4.6.		1002	2015	09	EMPREITADA			IPESV					79.321,37	65.612,00	65.612,00				144.933,37			
2.4.6.	06/07010405	1003	2015	00	EMPREITADA			DOM/DA	2015/06/30	2016/12/31	2		185.956,48						368.950,48			
2.4.6.		1003	2015	00	EMPREITADA			IPESV											368.950,48			
2.4.6.	06/07010405	4501	2015	45	EMPREITADA			DOM/DA	2015/01/02	2015/12/31	0											
2.4.6.		46	2015					IPESV					8.978,00	8.978,00					8.978,00			
2.4.6.	06/07010405	4601	2015	46	EMPREITADA			DOM/DA	2015/01/02	2017/06/30	1		8.978,00	8.978,00					8.978,00			
2.4.6.		93	2015					IPESV											8.978,00			
2.4.6.	06/07030301	9301	2015	43	EMPREITADA			DOM/DA	2015/01/02	2017/12/31	3		154.562,00	154.562,00					154.562,00			
2.4.6.		19	2016					IPESV					100.000,00	100.000,00					154.562,00			
2.4.6.	06/07010405	1901	2016	72	EMPREITADA			DOM/DA	2016/10/01	2018/12/31	1		100.000,00	100.000,00			200.000,00		300.000,00			
2.4.6.		20	2016					IPESV											300.000,00			
2.4.6.	06/07010405	2001	2016	73	EMPREITADA			DOM/DA	2016/10/01	2018/12/31	1		100.000,00	100.000,00			200.000,00		300.000,00			
2.4.6.		21	2016					IPESV											300.000,00			
2.4.6.	06/07010405	2101	2016	73	EMPREITADA			DOM/DA	2016/10/01	2018/12/31	1		100.000,00	100.000,00			200.000,00		300.000,00			
2.4.6.		21	2016					IPESV											300.000,00			
A TRANSPORTAR ...											3.899.758,47	22.244.537,00	12.674.894,00	9.569.553,00	11.139.346,00	5.617.848,00	1.076.848,00	519.268,00	44.496.605,47			

*[Handwritten signatures and initials are present at the bottom of the page, including a large signature and several smaller ones.]*

OBJETIVO	CÓDIGO DA CLASSIFIC. ECONÔMICA	CÓDIGO/ANO/NÚMERO DO PROJ. AÇÃO		DESCRIÇÃO	FORMA DE REALIZAÇÃO	FONTE DE FINANCIAMENTO			RESPONSÁVEL	DATAS		REALIZADO	DESPESAS DE INVESTIMENTO (PREVISÃO)						TOTAL PREVISITO				
		AC	AA			FC	INÍCIO	FIM		ANO EM CURSO (FINANCIAMENTO)			ANOS SEQUITES			OUTROS							
										PAGAM. ATÉ 1-OUT-2016	PAGAM. PRÉV DE OUT-DEZ		TOTAL	DEFINIDO	NÃO DEFINIDO		2018	2019		2020			
A TRANSPORTAR ...													3.899.758,47	22.244.537,00	12.674.994,00	9.569.553,00	11.519.346,00	5.617.948,00	1.075.848,00	519.268,00	44.496.605,47		
2.4.6.	06/07010405	2101	2016	74	REQUALIFICAÇÃO DE ESPAÇOS URBANOS/ZONAS VERDES 2017/2018 - BOMBA SUL	EMPREITADA			DOM/DA IPEV	2016/10/25	2018/12/31	1		100.000,00	100.000,00		200.000,00					300.000,00	
2.4.6.		22	2016		ÁREA DE PIQUETE NO PD DO ZAMBUAL/ORÇAMENTO PARTICIPATIVO 2016									46.266,00	46.266,00							46.266,00	
2.4.6.	06/07010405	2201	2016	51	ELABORAÇÃO DO PROJETO E INSTALAÇÃO	EMPREITADA			DOM/DA IPEV	2016/01/02	2017/09/30	1		46.266,00	46.266,00							46.266,00	
2.4.6.		23	2016		PARQUE INFANTIL NO P.O. ZAMBUAL/ORÇAMENTO PARTICIPATIVO 2016									34.267,00	34.267,00							34.267,00	
2.4.6.	06/07010405	2301	2016	27	ELABORAÇÃO DO PROJETO E INSTALAÇÃO	EMPREITADA			DOM/DA IPEV	2016/01/02	2017/12/31	5		34.267,00	34.267,00							34.267,00	
2.4.6.		24	2016		JOGOS EM DESUSO NA PRAÇA DAS MINAS, ZAMBUAL/ORÇAMENTO PARTICIPATIVO 2016									6.000,00	6.000,00							6.000,00	
2.4.6.	06/07010405	2401	2016	52	ELABORAÇÃO DE PROJETO E INSTALAÇÃO	EMPREITADA			DOM/DA IPEV	2017/01/02	2017/06/30	1		6.000,00	6.000,00							6.000,00	
2.4.6.		25	2016		AV ALVES REDOL, DMBIA /ORÇAMENTO PARTICIPATIVO 2016									5.000,00		5.000,00						5.000,00	
2.4.6.		2501	2016	29	INSTALAÇÃO DE APARELHOS FITNESS	EMPREITADA			DOM/DA IPEV	2017/01/02	2017/12/31	5		5.000,00		5.000,00						5.000,00	
2.4.6.		94	2016		CAMINHO REBEIRA/VENTEIRA									70.000,00		70.000,00						70.000,00	
2.4.6.		9401	2016	9	ELABORAÇÃO DE PROJETO E EXECUÇÃO DE OBRA DE EQUIPAMENTO PAISAGÍSTICO	EMPREITADA			DOM/DA IPEV	2016/01/02	2016/12/31	1		70.000,00		70.000,00						70.000,00	
2.4.6.		95	2016		ELAFERSO 2020									222.000,00		222.000,00	180.000,00					402.000,00	
2.4.6.		9501	2016	13	AQUISIÇÃO DE EQUIPAMENTO DE RECOLHA SELETIVA/COOPONTO, PRICOLA VIDRO E EMBALAGENS, MUNTOLBÕES, CONTEINERES EOCENTE	OUTRA			DASU	2016/01/02	2017/12/31	5		207.000,00		207.000,00	180.000,00					387.000,00	
2.4.6.		9502	2016	14	AQUISIÇÃO DE EQUIPAMENTOS COMPOSTAGEM DOMESTICA, COMUNITARIA E ESPAÇOS MUNICIPAIS	OUTRA			DASU	2016/01/02	2017/12/31	5		15.000,00		15.000,00						15.000,00	
2.4.6.		96	2016		FORNOS URBANOS DA FALASUEIRA-VENDA NOVA/ORÇAMENTO PARTICIPATIVO 2016									10.000,00	10.000,00							10.000,00	
2.4.6.	06/07010407	9601	2016	21	EXECUÇÃO DE FURO PARA CAPTAÇÃO DE ÁGUA PARA REGA	EMPREITADA			DOM/DA IPEV	2017/01/02	2017/12/31	1		10.000,00		10.000,00							10.000,00
2.4.6.		97	2016		CORREDOR DE CIRCULAÇÃO ARBORIZADO - AVENIDA PEDRO ÁLVARES CABRAL VILA, CEA E A AV. JOSÉ TORRES, MOINHOS DA FUNCEIRA /ORÇAMENTO PARTICIPATIVO 2016									15.000,00	15.000,00							15.000,00	
2.4.6.	06/07010405	9701	2016	23	ELABORAÇÃO DO PROJETO E EXECUÇÃO DA OBRA	EMPREITADA			DOM/DE DS	2016/01/02	2017/12/31	0		15.000,00		15.000,00						15.000,00	
A TRANSPORTAR ...													3.899.758,47	22.753.070,00	12.886.517,00	9.866.553,00	11.519.346,00	5.617.948,00	1.075.848,00	519.268,00	45.385.138,47		

19

OBJETIVO	CÓDIGO DA CLASSIFIC. ECONÓMICA	CÓDIGO(ANO)/NÚMERO DO PROJ. AÇÃO		DESCRIÇÃO	FORMA DE REALIZAÇÃO	FONTE DE FINANCIAMENTO			RESPONSÁVEL	DATAS		REALIZADO		DESPESAS DE INVESTIMENTO (PREVISÃO)						TOTAL PREVISTO			
						AC	AA	FC		INICIO	FIM	EX	PAGAM. ATÉ 1-OUT-2016	PAGAM. PRÓV DE OUT-DEZ	ANO EM CURSO (FINANCIAMENTO)			ANOS SEGUINTE			OUTROS		
															TOTAL	DEFINIDO	NÃO DEFINIDO	2018	2019			2020	
a TRANSPORTAR ...												3.899.758,47	22.753.070,00	12.886.517,00	9.866.553,00	11.519.346,00	5.617.848,00	1.075.848,00	519.268,00	45.385.138,47			
2.4.6.		98	2016	REQUALIFICAÇÃO DO LARGO EVÉNTIO DOS SANTOS, REBOLEIRA (ORÇAMENTO PARTICIPATIVO 2016										36.000,00		36.000,00						36.000,00	
2.4.6.		9801	2016	25 REFORÇAMENTO DO ESTACIONAMENTO, CRIAÇÃO DE ESPAÇO DE LARBR E COLOCAÇÃO DE PAPELEIRAS	EMPREITADA				DOM/DA	2016/01/02	2017/12/31	5		36.000,00		36.000,00						36.000,00	
2.4.6.		99	2016	LARGO 1º DE MAIO E ZONA ENVOLVENTE										150.000,00		150.000,00						150.000,00	
2.4.6.		9902	2017	16 EXECUÇÃO DE OBRAS DE REQUALIFICAÇÃO	EMPREITADA				DOM/DA	2017/01/02	2017/12/31	0		150.000,00		150.000,00						150.000,00	
2.4.6.		05	2017	PARQUE INFANTIL - VILLA PARK (ORÇAMENTO PARTICIPATIVO 2017															30.000,00				30.000,00
2.4.6.		0501	2017	8 ELABORAÇÃO DE PROJECTO E EXECUÇÃO DAS OBRAS	EMPREITADA				DOM/DA	2017/01/02	2018/06/30	0				30.000,00						30.000,00	
2.5.				Services culturais, recreativos e religiosos										172.308,63	1.158.493,00	633.643,00	524.850,00	710.000,00					2.040.801,63
2.5.1.		02	2001	RECREIOS DESPORTIVOS DA AMBORA										52.745,14	319.317,00	38.817,00	280.500,00	510.000,00					882.062,14
2.5.1.	05/07011002	0201	2004	08 AQUISIÇÃO DE EQUIPAMENTO	OUTRA				DEDS/D	2016/06/01	2017/12/31	5		2.334,00		2.334,00							2.334,00
2.5.1.		0202	2006	8																			
2.5.1.	05/0701107	0206	2015	50 AQUISIÇÃO DE BILHETEIRA ON LINE	OUTRA				DEDS/D	2017/01/02	2017/12/31	5		2.018,00		2.018,00							2.018,00
2.5.1.		03	2001	CINTEATRO MUNICIPAL D. JOÃO V										20.393,02	9.219,00	2.019,00	7.200,00						29.612,02
2.5.1.		0301	2009	00																			
2.5.1.		0303	2014	16 AQUISIÇÃO DE EQUIPAMENTO	OUTRA				DEDS/D	2016/01/02	2017/12/31	5		7.201,00		7.200,00							27.594,02
2.5.1.	05/070109	0303	2014	16												1,00							
2.5.1.	05/07011002	0303	2014	16																			
2.5.1.	05/0701107	0308	2015	67 AQUISIÇÃO DE BILHETEIRA ON LINE	OUTRA				DEDS/D	2016/01/02	2017/12/31	5		2.018,00		2.018,00							2.018,00
2.5.1.		05	2001	GALERIA MUNICIPAL										874,00	674,00	200,00							874,00
2.5.1.		0503	2015	81 AQUISIÇÃO DE EQUIPAMENTO	OUTRA				DEDS/D	2017/06/01	2017/12/31	5		200,00		200,00							200,00
2.5.1.	05/070112	0507	2003	76 AQUISIÇÃO DE OBRAS DE ARTE	OUTRA				DEDS/D	2016/06/30	2017/12/31	5		674,00		674,00							674,00
2.5.1.		07	2001	CASA ROQUE GOMEIRO										51.100,00		51.100,00							51.100,00
2.5.1.	05/070110307	0704	2015	2 EXECUÇÃO DE OBRAS DE BENEFICIAÇÃO	EMPREITADA				DOM	2017/01/02	2017/12/31			50.000,00		50.000,00							50.000,00
2.5.1.		0705	2015	3																			
2.5.1.		0706	2015	52 AQUISIÇÃO DE EQUIPAMENTO	OUTRA				DEDS	2017/01/02	2017/12/31	5		1.100,00		1.100,00							1.100,00
2.5.1.		08	2001	MUSEU MUNICIPAL DE ARQUEOLOGIA										448,95	7.000,00	7.000,00							7.448,95
2.5.1.		0809	2005	08 VINCULO MUSEOGRAFICO DO CASAL DA PALAGUEIRA E BUENHA	OUTRA				DEDS/D	2017/01/02	2017/12/31	6		448,95		7.000,00							7.448,95
2.5.1.		0812	2010	46																			
a TRANSPORTAR ...												3.920.600,44	23.011.615,00	12.893.562,00	10.118.053,00	11.549.346,00	5.617.848,00	1.075.848,00	519.268,00	45.694.525,44			

OBJETIVO	CÓDIGO DA CLASSIFIC. ECONÔMICA	CÓDIGO/ANO/NÚMERO DO PROJ. AÇÃO		DESCRIÇÃO	FORMA DE REALIZAÇÃO	FONTE DE FINANCIAMENTO			RESPON SÁVEL	DATAS		REALIZADO		DESPESAS DE INVESTIMENTO (PREVISÃO)						TOTAL PREVISITO	
		AC	AA			FC	INICIO	FIM		EM	ANO EM CURSO (FINANCIAMENTO)			ANOS SEQUITES			OUTROS				
											PAGAM. ATÉ 1-OUT-2016	PAGAM. PRZV DE OUT-DEZ	TOTAL	DEFINIDO	NÃO DEFINIDO	2018		2019	2020		
A TRANSPORTAR ...												3.920.600,44		23.011.615,00	12.893.562,00	10.118.053,00	11.549.346,00	5.617.848,00	1.076.848,00	519.268,00	45.694.526,44
2.5.1.		13	2001	BIBLIOTECA DR. FERNANDO PITREIRA SANTOS								2.504,07		40.318,00	25.318,00	15.000,00				42.822,07	
2.5.1.	05/07010302	1302	2002 60	EXECUÇÃO DA OBRA DE CONSTRUÇÃO DO EDIFÍCIO E FISCALIZAÇÃO	EMPREITADA				DOM/DE DS/DIC	2005/09/30	2015/06/30	6		10.886,00	10.886,00					10.886,00	
2.5.1.		1304	2014 62	AQUISIÇÃO DE EQUIPAMENTO INFORMÁTICO	OUTRA				DEBS	2016/01/02	2017/09/04	5	2.504,07	14.105,00						16.609,07	
2.5.1.	05/070107	1304	2014 62													12.752,00					
2.5.1.	05/070108	1304	2014 62													1.353,00					
2.5.1.		1318	2015 61	AQUISIÇÃO DE EQUIPAMENTO E MOBILIÁRIO	OUTRA				DEBS/D IC	2017/01/02	2017/12/31	5		15.000,00		15.000,00				15.000,00	
2.5.1.	05/070108	1321	2016 76	AQUISIÇÃO DE SOFTWARE PARA EQUIPAMENTO	OUTRA				DEBS	2016/06/01	2017/12/31	5		327,00	327,00					327,00	
2.5.1.		1411	2011 68																		
2.5.1.		1413	2013 62																		
2.5.1.		1501	2001 268	REALIZAÇÃO DE OBRAS POR EMPREITADA	EMPREITADA				DOM/DE DS/DIC			5									
2.5.1.		16	2001	AMBORA CARTOON										230,00	230,00					230,00	
2.5.1.	05/070113	1602	2003 64	ORGANIZAÇÃO E REALIZAÇÃO DO FESTIVAL INTERNACIONAL DE B.D.	OUTRA				DEBS/D EBS/DIC	2016/01/02	2017/12/31	5		230,00	230,00					230,00	
2.5.1.		2801	2015 61																		
2.5.1.		3002	2015 63																		
2.5.1.		32	2015	MOINGO DA QUINTA GRANDE ORÇAMENTO PARTICIPATIVO 2015									29.399,10							29.399,10	
2.5.1.		3201	2015 26	ELABORAÇÃO DO PROJETO DE REABILITAÇÃO E EXECUÇÃO DE OBRA	OUTRA							0	29.399,10							29.399,10	
2.5.1.		34	2015	ESPAÇO DE DANÇA										206.224,00	6.224,00	200.000,00	510.000,00			716.224,00	
2.5.1.	05/07010302	3401	2015 74	ELABORAÇÃO DE PROJETOS DE ESPECIALIDADE E EXECUÇÃO DA OBRA	EMPREITADA				DOM/DE DS/DIC	2016/01/02	2017/12/31	1		206.224,00	6.224,00	200.000,00	510.000,00			716.224,00	
2.5.2.				Desporto, recreio e lazer									119.563,49	839.176,00	594.826,00	244.350,00	200.000,00			1.158.739,49	
2.5.2.		01	2001	PARQUE DESPORTIVO MONTE DA GALIZA										287.211,00	272.861,00	14.350,00				287.211,00	
2.5.2.	05/070109	0106	2001 254	AQUISIÇÃO DE EQUIPAMENTO DIVERSO	OUTRA				DEBS/D D	2017/01/01	2017/12/31	5		14.660,00	310,00	14.350,00				14.660,00	
2.5.2.	05/07010406	0117	2015 69	criação de campo sintético para futebol de 11 e área de estacionamento de apoio ao complexo	OUTRA				DOM/DC E/DEBS /DD	2016/06/01	2017/12/31	5		14.759,00	14.759,00					14.759,00	
2.5.2.	05/07010406	0118	2016 70	REQUALIFICAÇÃO DE PISTA	EMPREITADA				DEBS	2016/06/30	2017/12/31	1		66.392,00	66.392,00					66.392,00	
2.5.2.	05/07010405	0119	2016 71	SUBSTITUIÇÃO DE RELIVADO	ADM. DIR.				DOM/DE DS	2016/01/02	2017/12/31	1		190.800,00	190.800,00					190.800,00	
2.5.2.		05	2001	MANUTENÇÃO DOS EQUIPAMENTOS DESPORTIVOS										30.000,00		30.000,00				30.000,00	
2.5.2.		0501	2001 258		EMPREITADA				DOM/DE DS/DD	2017/01/02	2017/12/31			30.000,00		30.000,00				30.000,00	
2.5.2.		2401	2009 18		EMPREITADA																
2.5.2.		2501	2010 26		EMPREITADA																
2.5.2.		30	2012	PISTA DE SKATE										357.832,00	157.832,00	200.000,00				357.832,00	
A TRANSPORTAR ...												3.952.503,61		23.575.598,00	13.198.195,00	10.377.403,00	12.059.346,00	5.617.848,00	1.076.848,00	519.268,00	46.800.411,61

OBJETIVO	CÓDIGO DA CLASSIFIC. ECONÔMICA	CÓDIGO(ANO)/NÚMERO DO PROJ. AÇÃO		DESCRIÇÃO	FORMA DE REALIZAÇÃO	FUNTE DE FINANCIAMENTO			RESPON SÁVEL	DATAS		REALIZADO		DESPESAS DE INVESTIMENTO (PREVISÃO)						TOTAL PREVISITO		
						AC	AA	FC		INICIO	FIM	EM	PAGAM. ATÉ 1-OUT-2016	PAGAM. PRÓV DE OUT-DEZ	ANO EM CURSO (FINANCIAMENTO)			ANOS SEQUITES			OUTROS	
															TOTAL	DEFINIDO	NÃO DEFINIDO	2018	2019			2020
A TRANSPORTAR ...												3.950.503,61		23.575.598,00	13.198.195,00	10.377.403,00	12.059.346,00	5.617.848,00	1.075.848,00	519.268,00	46.800.411,61	
2.5.2.		3001	2015	12	EXECUÇÃO DE INFRAESTRUTURA	EMPREITADA			DEDS/D	2016/01/02	2016/12/31	0		200.000,00		200.000,00					200.000,00	
2.5.2.	06/0701302	3002	2016	64	PISTA DE SATE - CONSTRUÇÃO DE PAVILHÃO - ELABORAÇÃO DE PROJETO E EXECUÇÃO DE OBRA	EMPREITADA			DOM/DE	2016/01/02	2017/09/30	2		157.832,00	157.832,00						157.832,00	
2.5.2.		3101	2013	2	PREPARAÇÃO DOS PROCEDIMENTOS CONCURSAIS E EXECUÇÃO DA OBRA E RESPECTIVA FISCALIZAÇÃO	EMPREITADA			DOM/DC			1										
2.5.2.		34	2015		PISCINA DA DAMIA									74.501,74	5.170,00	5.170,00					79.671,74	
2.5.2.	05/0701302	3401	2015	75	EXECUÇÃO DE PROJETO PARA CONSERVAÇÃO E BENEFICIAÇÃO	EMPREITADA			DOM/DE	2015/01/02	2016/12/31	6		74.501,74	5.170,00	5.170,00					79.671,74	
2.5.2.		35	2015		PISCINA DA VIMETRA									45.061,75							45.061,75	
2.5.2.		3501	2015	76	OBRAS DE RECUPERAÇÃO E REQUALIFICAÇÃO	EMPREITADA								45.061,75							45.061,75	
2.5.2.		36	2016		PARQUE DESPORTIVO DO CAMINHO DE ALFORNELLOS									158.963,00	158.963,00						158.963,00	
2.5.2.	06/07010405	3601	2016	10	ELABORAÇÃO DE PROJETO, EXECUÇÃO DE OBRA E INSTALAÇÃO DE EQUIPAMENTOS	EMPREITADA			DOM/DA	2016/01/02	2017/09/30	1		158.963,00	158.963,00						158.963,00	
2.5.2.		41	2017		COM-APRACI/O/ORÇAMENTO PARTICIPATIVO 2017												200.000,00				200.000,00	
2.5.2.		4101	2017	2	ELABORAÇÃO DE PROJETO, EXECUÇÃO DE OBRA E INSTALAÇÃO DE EQUIPAMENTOS	EMPREITADA			DEDS/D	2017/01/02	2018/12/31						200.000,00				200.000,00	
3.					<b>Funções econômicas</b>									968.678,06	3.283.283,00	1.993.173,00	1.290.120,00	4.067.584,00	2.476.932,00	1.241.414,00	12.037.901,06	
3.2.					<b>Indústria e energia</b>									644.788,00	644.788,00	379.788,00	265.000,00	930.414,00	780.414,00	780.414,00	3.136.030,00	
3.2.		01	2001	239		OUTRA			DOM	2010/09/05	2010/09/05											
3.2.		02	2001	240		EMPREITADA																
3.2.		0401	2003	27		OUTRA				2010/09/03	2010/09/03											
3.2.		0501	2004	20		EMPREITADA				2010/09/04	2010/09/04											
3.2.		0701	2006	13		EMPREITADA				2010/09/06	2010/09/06											
3.2.		0801	2008	4		EMPREITADA				2010/08/29	2010/08/29											
3.2.		0901	2010	50		EMPREITADA																
3.2.		0902	2010	51		EMPREITADA																
3.2.		13	2013		REDE PUBLICA DE ILUMINAÇÃO									208.689,00	208.689,00						208.689,00	
3.2.	06/0703302	1302	2013	10	EXECUÇÃO DE OBRAS DE EXTENSÃO DA REDE EM DIVERSOS LOCAIS	EMPREITADA			DOM/DA	2014/01/02	2017/12/31	2		208.689,00	208.689,00						208.689,00	
3.2.		14	2014		REFORMULAÇÃO DA REDE DE ILUMINAÇÃO PÚBLICA - INVESTIMENTOS 2001-2006									170.651,00	170.651,00						170.651,00	
3.2.	06/0703302	1401	2014	51	CONCLUSÃO DOS PROCESSOS	EMPREITADA			DOM/DA	2014/01/02	2014/12/31	6		170.651,00	170.651,00						170.651,00	
3.2.		15	2014		EMPREGO, INOVAÇÃO E EMPREENDEDORISMO									15.448,00	448,00	15.000,00					15.448,00	
3.2.		1504	2015	60	AQUISIÇÃO DE EQUIPAMENTO INFORMATICO E SOFTWARE				DEDS	2010/09/05	2010/09/05			448,00							448,00	
3.2.	05/070107	1504	2015	60											448,00						448,00	
3.2.	05/070108	1504	2015	60																		
3.2.	05/070109	1504	2015	60																		
3.2.	05/07011002	1504	2015	60																		
A TRANSPORTAR ...												4.072.067,10		24.477.351,00	13.899.948,00	10.577.403,00	12.259.346,00	5.617.848,00	1.075.848,00	519.268,00	48.021.728,10	

Handwritten signatures and initials at the bottom of the page, including a large signature on the left and several initials and smaller signatures on the right.

OBJETIVO	CÓDIGO DA CLASSIFIC. ECONÓMICA	CÓDIGO(ANO)/NÚMERO DO PROJ. ACÇÃO		DESCRIÇÃO	FORMA DE REALIZAÇÃO	FUNTE DE FINANCIAMENTO			RESPON. SÁVEL	DATAS		REALIZADO		DESPESAS DE INVESTIMENTO (PREVISÃO)						TOTAL PREVISTO		
		AC	AA			FC	INICIO	FIM		EM	PAGAM. ATÉ 1-OUT-2016	PAGAM. PREV DE OUT-DEZ	ANO EM CURSO (FINANCIAMENTO)			ANOS SEGUINTE			OUTROS			
													TOTAL	DEFINIDO	NÃO DEFINIDO	2018	2019	2020				
A TRANSPORTAR ...													4.072.067,10		24.477.351,00	13.899.948,00	10.577.403,00	12.259.346,00	5.617.848,00	1.075.848,00	519.268,00	48.021.728,10
3.2.		1506	2016	63					DEDS	2017/01/02	2017/12/31			15.000,00		15.000,00					15.000,00	
3.2.		17	2014	14										250.000,00		250.000,00					250.000,00	
3.2.	06/07030302	1702	2014	50	EMPREITADA				DOM/DA	2014/01/02	2016/12/31	0		250.000,00		250.000,00					250.000,00	
3.2.		18	2016													780.414,00	780.414,00	780.414,00			2.341.242,00	
3.2.		1801	2016	53	EMPREITADA				DEDS/D	2016/06/30	2020/12/31					780.414,00	780.414,00	780.414,00			2.341.242,00	
3.2.		19	2016														150.000,00				150.000,00	
3.2.	06/07030302	1901	2016	75					DOM	2010/08/06	2010/09/06					150.000,00					150.000,00	
3.3.													967.588,64	2.611.179,00	1.589.559,00	1.021.620,00	3.137.170,00	1.696.518,00	461.000,00		8.873.455,64	
3.3.1.													967.588,64	2.611.179,00	1.589.559,00	1.021.620,00	3.137.170,00	1.696.518,00	461.000,00		8.873.455,64	
3.3.1.1.		14	2001											93.174,00	93.174,00						93.174,00	
3.3.1.1.	06/07030301	1401	2001	141	EMPREITADA				DOM/DA	2011/01/01	2013/12/31	6										
3.3.1.1.	06/07030301	1402	2001	142	EMPREITADA				DOM/DA	2014/01/01	2014/12/31	5		93.174,00	93.174,00							93.174,00
3.3.1.1.		1403	2001	143	OUTRA				DOM/DA	2010/03/22	2010/03/22											
3.3.1.1.	06/07010401	1405	2013	20					DOM/DA	2010/10/03	2010/10/03											
3.3.1.1.		150101	2001	158	ADM. DIR.				DOM/DA	2013/01/02	2013/12/31	5										
3.3.1.1.		23	2001										48.442,00	94.552,00	94.552,00		40.000,00				182.994,00	
3.3.1.1.	06/07030301	2301	2001	156	EMPREITADA				DOM/DA	2016/01/01	2016/12/31	5	48.442,00	94.552,00	94.552,00		40.000,00				182.994,00	
3.3.1.1.		24	2001											25.000,00		25.000,00					25.000,00	
3.3.1.1.		2403	2010	43	EMPREITADA				DOM/DT	2017/01/02	2017/12/31	5		25.000,00		25.000,00					25.000,00	
A TRANSPORTAR ...													4.120.509,10		24.955.077,00	14.087.674,00	10.867.403,00	13.229.760,00	6.398.262,00	1.856.262,00	519.268,00	51.079.138,10

Handwritten signatures and initials at the bottom of the page, including names like "J. Santos", "M. Silva", and others.



OBJETIVO	CÓDIGO DA CLASSIFIC. ECONÔMICA	CÓDIGO/ANO/NÚMERO DO PROJ. AÇÃO	DESCRIÇÃO	FORMA DE REALIZAÇÃO	FUNTE DE FINANCIAMENTO			RESPON SÁVEL	DATAS		REALIZADO		DESPESAS DE INVESTIMENTO (PREVISÃO)					TOTAL PREZIVISTO			
					AC	AA	FC		INICIO	FIM	EX	PAGAM. ATÉ 1-OUT-2016	PAGAM. PRZV DE OUT-DEZ	ANO EM CURSO (FINANCIAMENTO)			OUTROS				
														TOTAL	DEFINIDO	NÃO DEFINIDO			2018	2019	2020
A TRANSPORTAR ...											4.120.509,10		24.955.077,00	14.067.674,00	10.867.403,00	13.229.760,00	6.398.262,00	1.856.262,00	519.268,00	51.079.136,10	
3.3.1.		25	2001	SINALIZAÇÃO HORIZONTAL, VERTICAL E INFORMATIVA								31.615,92		113.120,00		113.120,00					144.735,92
3.3.1.		2503	2001	AQUISIÇÃO E INSTALAÇÃO DE SINALIZAÇÃO								31.615,92		113.120,00		113.120,00					144.735,92
3.3.1.		250301	2001	161 AQUISIÇÃO E INSTALAÇÃO DE SINALIZAÇÃO	OUTRA			DOM/DT	2015/01/01	2017/12/31	5	31.615,92		113.120,00		113.120,00					144.735,92
3.3.1.	06/07010401	2905	2005	20 EXEÇÃO DE PASSAGEM SUPERIOR NA AV. CONDE CASTRO GUIMARÈS	EMPREITADA			DOM/DT	2009/01/01	2013/12/31	1										
3.3.1.		30	2001	TOPONÍMIA								59.883,78		35.000,00		35.000,00					94.883,78
3.3.1.	06/07011002	3003	2013	17 AQUISIÇÃO DE CIPAS TOPONÍMICAS				DOM/DT	2015/01/02	2016/12/31		59.883,78		35.000,00		35.000,00					94.883,78
3.3.1.		310401	2002	66	EMPREITADA			DOM	2010/10/02	2010/10/02											
3.3.1.		3801	2005	25	OUTRA			DOM	2010/10/05	2010/10/05											
3.3.1.		4501	2006	26	EMPREITADA			DOM	2010/10/06	2010/10/06											
3.3.1.		4502	2006	27	EMPREITADA			DOM	2010/10/06	2010/10/06											
3.3.1.		4503	2006	28	EMPREITADA			DOM	2010/10/06	2010/10/06											
3.3.1.		4601	2007	30	EMPREITADA			DOM	2010/10/07	2010/10/07											
3.3.1.	06/07030301	4602	2007	31	EMPREITADA			DOM/DA	2012/01/02	2013/06/30	6										
3.3.1.		4603	2007	32	EMPREITADA			DOM/DA	2010/10/07	2010/10/07											
3.3.1.		4901	2008	39	EMPREITADA			DOM/DA	2011/06/01	2013/06/30	6										
3.3.1.		52	2008	ESTAÇÃO DO METROPOLITANO E TERMINAL ROVERIARCO NA REBOLEIRA								597.204,00		24.354,00	24.354,00		461.000,00	461.000,00			1.543.558,00
3.3.1.	06/07010401	5202	2015	20	EMPREITADA			DOM	2015/01/02	2016/12/31	2	597.204,00		24.354,00	24.354,00		461.000,00	461.000,00			1.543.558,00
3.3.1.	06/07010401	7001	2012	13	EMPREITADA			DOM/DA	2012/01/02	2013/12/31	2										
3.3.1.	06/07010401	7101	2012	18	EMPREITADA			DOM/DA	2012/01/02	2013/12/31	0										
3.3.1.	06/07010401	7301	2012	24	EMPREITADA			DOM/DA	2012/01/02	2013/12/31	0										
3.3.1.	06/07010401	7401	2012	25	EMPREITADA			DOM/DA	2012/01/12	2013/06/30	2										
3.3.1.	06/07030301	7701	2013	6	EMPREITADA			DOM/DA	2013/01/02	2013/12/31	0										
3.3.1.		81	2014	AVENIDA MARCONI								50.000,00		50.000,00		50.000,00					50.000,00
3.3.1.	06/07010401	8102	2015	77	EMPREITADA				2016/06/01	2017/12/31	1	50.000,00		50.000,00		50.000,00					50.000,00
3.3.1.		82	2014	MOBILIÁRIO TERMO NO MUNICÍPIO								183.213,00	83.213,00	100.000,00							183.213,00
3.3.1.		8201	2014	42	EMPREITADA			DOM	2015/01/02	2016/12/31	0	183.213,00		100.000,00							183.213,00
A TRANSPORTAR ...											4.809.212,80		25.360.764,00	14.112.008,00	11.165.523,00	13.229.760,00	6.859.262,00	2.317.262,00	519.268,00	53.095.528,80	

25.



OBJETIVO	CÓDIGO DA CLASSIFIC. ECONÔMICA	CÓDIGO/ANO/NUMERO DO PROJ. AÇÃO	DESCRIÇÃO	FORMA DE REALIZAÇÃO	FONTE DE FINANCIAMENTO			RESPONSÁVEL	DATAS		EX	REALIZADO		DESPESAS DE INVESTIMENTO (PREVISÃO)						TOTAL PREVISITO	
					AC	AA	FC		INICIO	FIM		PAGAM. ATÉ 1-OUT-2016	PAGAM. PRÉV DE OUT-DEZ	ANO EM CURSO (FINANCIAMENTO)			ANOS SEGUINTE				OUTROS
														TOTAL	DEFINIDO	NÃO DEFINIDO	2018	2019	2020		
A TRANSPORTAR ...												4.901.796,66	26.243.499,00	14.777.976,00	11.465.523,00	13.314.760,00	6.859.262,00	2.317.262,00	519.268,00	54.155.847,66	
3.3.1.1.	06/07030301	9301	2015	41	ELABORAÇÃO DE PROJETO E EXECUÇÃO DE OBRA	EMPREITADA			DOM/DA	2015/01/02	2017/06/30	1	7.195,50	191.093,00	191.093,00					198.288,50	
3.3.1.1.		94	2015		RUA LUIS GOMES, RUA OLIVENÇA, R.9 DE ABRIL, AV.COMATAYENS GRANDE GUERRA E ZONAS ENVOLVENTES				IPREV/D				80.694,01							80.694,01	
3.3.1.1.	06/07030301	9401	2015	40	ELABORAÇÃO DE PROJETO E EXECUÇÃO DE OBRA	EMPREITADA			DOM/DA	2015/01/02	2016/12/31	3	80.694,01							80.694,01	
3.3.1.1.		95	2015		AVENIDA D.NUNO ALVARES FERREIRA E ZONAS ENVOLVENTES				IPREV/D				140.452,00	140.452,00						140.452,00	
3.3.1.1.	06/07030301	9501	2015	42	ELABORAÇÃO DE PROJETO DE REQUALIFICAÇÃO E EXECUÇÃO DE OBRA	EMPREITADA			DOM/DA	2015/01/02	2017/06/30			140.452,00	140.452,00					140.452,00	
3.3.1.1.		16	2016		REQUALIFICAÇÃO R.DR.MARCELEINO MESQUITA E R.RAMALHO CRISTIANO, VENTREIRA/ORÇAMENTO PARTICIPATIVO 2016				TMO				3.000,00		3.000,00					3.000,00	
3.3.1.1.		1601	2016	50	REORÇAMENTO DO ESTACIONAMENTO, DAS ZONAS DE CIRCULAÇÃO PEDONAL E DA CIRCULAÇÃO	EMPREITADA			DOM/DA	2017/01/02	2017/12/31	5		3.000,00	3.000,00					3.000,00	
3.3.1.1.		17	2016		TRAVESSA DA QUINTA DO PAU/ORÇAMENTO PARTICIPATIVO 2016				IPREV				25.000,00		25.000,00					25.000,00	
3.3.1.1.		1701	2017	17	criação de passeio e estacionamento	EMPREITADA			DOM/DA	2017/01/02	2017/12/31	0		25.000,00	25.000,00					25.000,00	
3.3.1.1.		18	2016		RUA JOÃO PINTO REBEIRO, VENTREIRA/ORÇAMENTO PARTICIPATIVO 2016				IPREV				60.000,00		60.000,00					60.000,00	
3.3.1.1.		1801	2016	24	criação de estacionamento e árvores de alinhamento	EMPREITADA			DOM/DA	2016/01/02	2017/12/31	5		60.000,00	60.000,00					60.000,00	
3.3.1.1.		21	2016		PARQUE PÚBLICO PARA ESTACIONAMENTO MOTOS REBOLEIRA/ORÇAMENTO PARTICIPATIVO 2016				IPREV				10.000,00	10.000,00						10.000,00	
3.3.1.1.	06/07030301	2101	2016	28	ELABORAÇÃO DE PROJETO E EXECUÇÃO	EMPREITADA			DOM/DA	2016/01/02	2017/12/31	5		10.000,00	10.000,00					10.000,00	
3.3.1.1.		22	2016		ACESSOS PEDONAIS R.DOS CAMPOS/ORÇAMENTO PARTICIPATIVO 2016				IPREV				81.500,00		81.500,00					81.500,00	
3.3.1.1.		2201	2016	23	ELABORAÇÃO DE PROJETO E EXECUÇÃO DE OBRA	EMPREITADA			DOM/DA	2016/01/02	2017/12/31	5		81.500,00	81.500,00					81.500,00	
3.3.1.1.		23	2016		PLANO PARA A MOBILIDADE URBANA SUSTENTAVEL (PAMUS)								257.383,00	257.383,00		1.578.185,00	577.998,00			2.413.566,00	
3.3.1.1.		2301	2016		PROJETOS DE MELHORIA DE ACESSIBILIDADE EM MODOS SUAVES AOS INTERFERES DE TRANSPORTE PÚBLICOS E QUALIFICAÇÃO DE PERCURSOS PEDONAIS								257.383,00	257.383,00		1.578.185,00	577.998,00			2.413.566,00	
A TRANSPORTAR ...												4.989.686,17	26.754.544,00	15.119.501,00	11.635.023,00	13.314.760,00	6.859.262,00	2.317.262,00	519.268,00	54.754.782,17	

*[Handwritten signatures and initials at the bottom of the page]*

OBJETIVO	CÓDIGO DA CLASSIFIC. ECONÔMICA	CÓDIGO(ANO/NÚMERO DO PROJ. AÇÃO)		DESCRIÇÃO	FORMA DE REALIZAÇÃO	FONTE DE FINANCIAMENTO			RESPON. SÁVEL	DATAS		REALIZADO	DESPESAS DE INVESTIMENTO (PREVISÃO)						TOTAL PREVISITO			
		AC	AA			FC	INICIO	FIM		EX	PAGAM. ATÉ 1-OUT-2016		PAGAM. PRZV DE OUT-DEZ	ANO EM CURSO (FINANCIAMENTO)			OUTROS					
														TOTAL	DEFINIDO	NÃO DEFINIDO		2018		2019	2020	
		A TRANSPORTAR ...												4.989.686,17	26.754.544,00	15.119.521,00	11.635.023,00	13.314.760,00		6.859.262,00	2.317.262,00	519.268,00
3.3.1.		230101	2016 44	ACESSIBILIDADE PEDONAL INTERFAZ DA REBOLEIRA - AV.11 SETEMBRO-AV. D.CARLOS I - ELABORAÇÃO DE PROJECTO, EXECUÇÃO DE OBRA E RESPECTIVA FISCALIZAÇÃO	EMPREITADA				DEDS/D OM/OCE	2016/06/30	2018/12/31	0					280.000,00					280.000,00
3.3.1.	06/07030301	230102	2016 45	INTERFAZ DA REBOLEIRA-INTERFAZ STA CRUZ/DAMAIA-ELABORAÇÃO DE PROJECTO, EXECUÇÃO DE OBRA E RESPECTIVA FISCALIZAÇÃO	EMPREITADA				DEDS/D OM/OCE	2016/06/30	2018/12/31	1	26.836,00	26.836,00			63.064,00					89.900,00
3.3.1.	06/07030301	230103	2016 46	RUA DA LIBERDADE-BRANDÃO - ELABORAÇÃO DE PROJECTO, EXECUÇÃO DE OBRA E RESPECTIVA FISCALIZAÇÃO	EMPREITADA				DEDS/D OM/OCE	2016/01/02	2018/12/31	1	26.169,00	26.169,00			61.664,00					87.833,00
3.3.1.	06/07030301	230104	2016 47	INTERFAZ STA CRUZ/DAMAIA-BARRIO DO TAMBUKI - ELABORAÇÃO DE PROJECTO, EXECUÇÃO DE OBRA E RESPECTIVA FISCALIZAÇÃO	EMPREITADA				DEDS/D OM/OCE	2016/01/02	2018/12/31	1	31.863,00	31.863,00			74.681,00					106.544,00
3.3.1.	06/07030301	230105	2016 48	AV.DR. JOSÉ PONTES-PARQUE CENTRAL - ELABORAÇÃO DE PROJECTO, EXECUÇÃO DE OBRA E RESPECTIVA FISCALIZAÇÃO	EMPREITADA				DEDS/D OM/OCE	2016/06/30	2018/12/31	1	30.587,00	30.587,00			71.671,00					102.258,00
3.3.1.	06/07030301	230106	2016 49	DAMAIA-QUINTA GRANDE - ELABORAÇÃO DE PROJECTO, EXECUÇÃO DE OBRA E RESPECTIVA FISCALIZAÇÃO	EMPREITADA				DEDS/D OM/OCE	2016/06/30	2018/12/31	1	40.234,00	40.234,00			95.500,00					135.734,00
3.3.1.	06/07030301	230107	2016 50	RUA AURELIO FERREIRA-AV.D.JOSÉ I - ELABORAÇÃO DE PROJECTO, EXECUÇÃO DE OBRA E RESPECTIVA FISCALIZAÇÃO	EMPREITADA				DEDS/D OM/OCE	2016/06/30	2018/12/31	1	8.663,00	8.663,00			21.512,00					30.175,00
3.3.1.	06/07030301	230108	2016 51	SANTOS-AV.OMÉ LUIS ANTUNIO DA SILVA - ELABORAÇÃO DE PROJECTO, EXECUÇÃO DE OBRA E RESPECTIVA FISCALIZAÇÃO	EMPREITADA				DEDS/D OM/OCE	2016/06/30	2018/12/31	1	18.031,00	18.031,00			43.093,00					61.124,00
3.3.1.	06/07030301	230109	2016 52	PERCURSOS PEDONAIS ENTRE O INTERFAZ DA REBOLEIRA E O POLO EMPREGADOR E DE FORMAÇÃO DA ZONA INDUSTRIAL DA VENDA NOVA - ELABORAÇÃO DE PROJECTOS, EXECUÇÃO DE OBRA E RESPECTIVA FISCALIZAÇÃO	EMPREITADA				DEDS/D OM/OCE	2016/09/30	2019/12/31	1	75.000,00	75.000,00			867.000,00	577.998,00				1.519.998,00
3.3.1.		24	2016	REQUALIFICAÇÃO URBANA DA RUA DAS FONTAINHAS/PLANO PARA A REGENERAÇÃO URBANA									58.083,00	58.083,00			263.705,00					321.788,00
3.3.1.	06/07010401	2401	2016 57	ELABORAÇÃO DE PROJECTOS, EXECUÇÃO DE OBRAS DE REQUALIFICAÇÃO E RESPECTIVAS FISCALIZAÇÕES	OUTRA				DOM/DE IPEV	2016/06/30	2018/12/31	1	58.083,00	58.083,00			263.705,00					321.788,00
A TRANSPORTAR ...												4.989.686,17	27.070.010,00	15.494.897,00	11.635.023,00	15.156.650,00	7.437.260,00	2.317.262,00	519.268,00	57.490.136,17		

OBJETIVO	CÓDIGO DA CLASSIFIC. ECONÔMICA	CÓDIGO(ANO)/NÚMERO DO PROJ. AÇÃO	DESCRIÇÃO	FORMA DE REALIZAÇÃO	FONTE DE FINANCIAMENTO			RESPONSÁVEL	DATAS		EX	REALIZADO		DESPESAS DE INVESTIMENTO (PREVISÃO)						TOTAL PREVISTO	
					AC	AA	FC		INÍCIO	FIM		PAGAM. ATÉ 1-OUT-2016	PAGAM. PRÉV DE OUT-DEZ	ANO EM CURSO (FINANCIAMENTO)			ANOS SEGUINTE				OUTROS
														TOTAL	DEFINIDO	NÃO DEFINIDO	2018	2019	2020		
A TRANSPORTAR ...												4.989.686,17	27.070.010,00	15.434.997,00	11.635.023,00	15.156.650,00	7.437.260,00	2.317.262,00	519.268,00	57.490.136,17	
3.3.1.		25	2016	EIXO ESTRUTURANTE VENDA NOVA/FALAGUEIRA (PARO)										29.520,00	29.520,00		986.280,00	657.520,00		1.673.320,00	
3.3.1.	06/07010401	2501	2016	58 ELABORAÇÃO DE PROJETO, EXECUÇÃO DE OBRA E RESPECTIVA FISCALIZAÇÃO	EMPREITADA			DOM/DA	2016/06/30	2019/12/31	1			29.520,00	29.520,00		986.280,00	657.520,00		1.673.320,00	
3.3.1.		33	2016	AV SANTOS MATOS E AV ALMIRANTE GAGO COUTINHO										49.969,57							49.969,57
3.3.1.		3301	2016	65 AV SANTOS MATOS E AV ALMIRANTE GAGO COUTINHO - OBRAS DE REQUALIFICAÇÃO				DOM						49.969,57							49.969,57
3.3.1.		98	2016	ESTRADA DE ALFRAGIDE E ENVOLVENTES										70.000,00		70.000,00					70.000,00
3.3.1.		9801	2016	11 ELABORAÇÃO DE PROJETO E EXECUÇÃO DE OBRAS DE REPERTEILAMENTO/R.De.RUI GRACIO/AFID-PRADA ABERTA	EMPREITADA			DOM/DA	2016/01/02	2017/12/31				70.000,00		70.000,00					70.000,00
3.3.1.		99	2016	ESTRADA DA BRANCOA/FEIRA DA BRANCOA										184.000,00	25.000,00	159.000,00	159.000,00				343.000,00
3.3.1.	06/07010401	9901	2016	12 ELABORAÇÃO DE PROJETO DE ESTACIONAMENTO E EXECUÇÃO DE OBRA	EMPREITADA			DOM/DA	2017/01/02	2017/12/31	5			184.000,00	25.000,00	159.000,00	159.000,00				343.000,00
3.3.1.		05	2017	MOBILIDADE SUSTENTÁVEL - BICICLETAS DE USO PARTILHADO/ORÇAMENTO PARTICIPATIVO 2017													25.000,00				25.000,00
3.3.1.		0501	2017	4 ELABORAÇÃO DO PROJETO E INSTALAÇÃO	EMPREITADA			DOM/DA	2017/01/02	2018/06/30	0						25.000,00				25.000,00
3.4.				Comércio e turismo								285,00		26.526,00	23.026,00	3.500,00					26.811,00
3.4.1.				05 Mercados e feiras								285,00		26.526,00	23.026,00	3.500,00					26.811,00
3.4.1.		05	2001	MANUTENÇÃO DOS MERCADOS MUNICIPAIS								285,00		4.681,00	1.181,00	3.500,00					4.966,00
3.4.1.		0501	2001	231 AQUISIÇÃO DE EQUIPAMENTO DIVERSO	OUTRA			DASO/S	2015/01/01	2016/12/31	5	285,00		4.681,00		3.500,00					4.966,00
3.4.1.	04/070109	0501	2001	231				VM								1.181,00					
3.4.1.	04/07011002	0501	2001	231																	
3.4.1.		0601	2001	232	EMPREITADA			STM	2010/02/03	2010/02/03											
3.4.1.		03	2006	MERCADO DA FALAGUEIRA										7.051,00	7.051,00						7.051,00
3.4.1.	04/07010303	0301	2006	10 EXECUÇÃO DE OBRAS DE GRANDE REPARAÇÃO	EMPREITADA			DOM/SV	2013/06/01	2014/12/31	1			7.051,00	7.051,00						7.051,00
3.4.1.		07	2008	MERCADO DA REBOLEIRA										9.529,00	9.529,00						9.529,00
3.4.1.	04/07010303	0701	2008	24 EXECUÇÃO DE OBRAS DE REMODELAÇÃO	EMPREITADA			DOM/SV	2013/06/01	2016/12/31	3			9.529,00	9.529,00						9.529,00
3.4.1.		10	2010	MERCADO DA DANILIA										5.265,00	5.265,00						5.265,00
3.4.1.	04/07010303	1005	2013	24 CONCEPÇÃO/CONSTRUÇÃO DE TELHEIRO NO TERRADO				DASO/D	2010/09/03	2010/09/03											
3.4.1.	04/07010303	1006	2015	84 REQUALIFICAÇÃO DE INSTALAÇÕES DO MERCADO				DOM/DA	2010/08/05	2010/08/05				5.265,00	5.265,00						5.265,00
3.5.				Outras funções económicas								804,42		800,00	800,00						1.604,42
3.5.		01	2001	SERVIÇOS DE METROLOGIA								804,42		800,00	800,00						1.604,42
3.5.	04/07011002	0101	2001	297 AQUISIÇÃO DE EQUIPAMENTO	OUTRA			DASO/S	2017/01/01	2017/12/31	5	804,42		800,00	800,00						1.604,42
TOTAL GERAL ...												5.040.745,16	27.380.956,00	15.513.333,00	11.867.523,00	16.326.330,00	8.094.780,00	2.317.262,00	519.268,00	59.679.841,16	

cmf

FASES DE EXECUÇÃO

- 0 -
- 1 - COM PROJECTO TÉCNICO
- 2 - ADJUDICADA
- 3 -
- 4 - EXECUÇÃO FÍSICA SUPERIOR A 50%
- 5 -
- 6 - PAGAMENTO DE AÇÕES EXECUTADAS EM ANOS ANTERIORES
- 9 - CONCLUÍDA
- P -

En de \_\_\_\_\_ de \_\_\_\_\_

A Presidente  
*Carla Tavares*  
 Carla Tavares

En de \_\_\_\_\_ de \_\_\_\_\_

Vereador  
*Gabriel Oliveira*  
 Gabriel Oliveira  
 31-10-2016

*cmf*

VEREADORE  
*F. Santos*  
 FRANCISCO SANTOS

*António Moura*

*Rita Madeira*  
 RITA MADEIRA

*Infante* *cmf* *R*

OBJECTIVO	DESCRIÇÃO	REALIZADO		DESPESAS (PREVISÃO)							TOTAL PREVISTO
		PAGAM ATÉ 1-OUT-2016	PAGAM PREV DE OUT-DEZ	ANO EM CURSO (FINANCIAMENTO)			ANOS SEQUINTE				
				TOTAL	DEFINIDO	NÃO DEFINIDO	2018	2019	2020	OUTROS	
1.	<b>FUNÇÕES GERAIS</b>	<b>1.331.355,67</b>		<b>3.937.345,00</b>	<b>3.008.801,00</b>	<b>928.544,00</b>	<b>1.710.848,00</b>	<b>1.710.848,00</b>	<b>575.848,00</b>	<b>519.268,00</b>	<b>9.785.512,67</b>
1.1.	SERVIÇOS GERAIS DA ADM NI STRAÇÃO PÚBLICA	1.310.203,97		2.881.861,00	1.965.317,00	916.544,00	1.710.848,00	1.710.848,00	575.848,00	519.268,00	8.708.876,97
1.1.1.	ADM NI STRAÇÃO GERAL	1.310.203,97		2.881.861,00	1.965.317,00	916.544,00	1.710.848,00	1.710.848,00	575.848,00	519.268,00	8.708.876,97
1.2.	SEGURANÇA E ORDEM PÚBLICAS	21.151,70		1.055.484,00	1.043.484,00	12.000,00					1.076.635,70
1.2.1.	PROTECÇÃO CIVIL E LUTA CONTRA INCENDIOS	21.151,70		1.055.484,00	1.043.484,00	12.000,00					1.076.635,70
2.	<b>FUNÇÕES SOCIAIS</b>	<b>2.740.711,43</b>		<b>20.160.218,00</b>	<b>10.511.359,00</b>	<b>9.648.859,00</b>	<b>10.548.498,00</b>	<b>3.907.000,00</b>	<b>500.000,00</b>		<b>37.856.427,43</b>
2.1.	EDUCAÇÃO	752.966,39		4.593.483,00	1.579.273,00	3.014.210,00	4.082.496,00	857.000,00			10.285.945,39
2.1.1.	ENSIÑO NÃO SUPERIOR	642.380,17		4.202.713,00	1.382.503,00	2.820.210,00	3.582.496,00	357.000,00			8.784.589,17
2.1.2.	SERVIÇOS AUXILIARES DE ENSIÑO	110.586,22		390.770,00	196.770,00	194.000,00	500.000,00	500.000,00			1.501.356,22
2.2.	SUADE			2.471.308,00	932.108,00	1.539.200,00	1.839.200,00	1.050.000,00			5.360.508,00
2.2.1.	SERVIÇOS INDIVIDUAIS DE SUADE			2.471.308,00	932.108,00	1.539.200,00	1.839.200,00	1.050.000,00			5.360.508,00
2.3.	SEGURANÇA E ACÇÃO SOCIAIS	4.749,56		41.185,00	6.185,00	35.000,00					45.934,56
2.3.2.	ACÇÃO SOCIAL	4.749,56		41.185,00	6.185,00	35.000,00					45.934,56
2.4.	HABITAÇÃO E SERVIÇOS COLECTIVOS	1.810.686,85		11.895.749,00	7.360.150,00	4.535.599,00	3.916.802,00	2.000.000,00	500.000,00		20.123.237,85
2.4.1.	HABITAÇÃO	305.562,77		1.608.424,00	668.424,00	940.000,00	2.000.000,00	1.900.000,00	500.000,00		6.313.986,77
2.4.2.	ORDENAMENTO DO TERRITÓRIO	36.143,59		1.994.274,00	691.687,00	1.302.587,00	1.106.802,00	100.000,00			3.237.219,59
2.4.5.	RESÍDUOS SÓLIDOS	84.645,52		956.407,00	683.447,00	272.960,00					1.041.052,52
2.4.6.	PROTECÇÃO DO MEIO AMBIENTE E CONSERVAÇÃO DA NATUREZA	1.384.334,97		7.336.644,00	5.316.592,00	2.020.052,00	810.000,00				9.530.978,97
2.5.	SERVIÇOS CULTURAIS, RECREATIVOS E RELIGIOSOS	172.308,63		1.158.493,00	633.643,00	524.850,00	710.000,00				2.040.801,63
2.5.1.	CULTURA	52.745,14		319.317,00	38.817,00	280.500,00	510.000,00				882.062,14
2.5.2.	DESPORTO, RECREIO E LAZER	119.563,49		839.176,00	594.826,00	244.350,00	200.000,00				1.158.739,49
3.	<b>FUNÇÕES ECONÓMICAS</b>	<b>968.678,06</b>		<b>3.283.293,00</b>	<b>1.993.173,00</b>	<b>1.290.120,00</b>	<b>4.067.584,00</b>	<b>2.476.932,00</b>	<b>1.241.414,00</b>		<b>12.037.901,06</b>
3.2.	INDÚSTRIA E ENERGIA			644.788,00	379.788,00	265.000,00	930.414,00	780.414,00	780.414,00		3.136.030,00
3.3.	TRANSPORTES E COMUNICAÇÕES	967.588,64		2.611.179,00	1.589.559,00	1.021.620,00	3.137.170,00	1.696.518,00	461.000,00		8.873.455,64
3.3.1.	TRANSPORTES RODOVIAIS	967.588,64		2.611.179,00	1.589.559,00	1.021.620,00	3.137.170,00	1.696.518,00	461.000,00		8.873.455,64
3.4.	COMÉRCIO E TURISMO	285,00		26.526,00	23.026,00	3.500,00					26.811,00
3.4.1.	MERCADOS E FEIRAS	285,00		26.526,00	23.026,00	3.500,00					26.811,00
3.5.	OUTRAS FUNÇÕES ECONÓMICAS	804,42		800,00	800,00						1.604,42
	<b>TOTAL GERAL ...</b>	<b>5.040.745,16</b>		<b>27.380.856,00</b>	<b>15.513.333,00</b>	<b>11.867.523,00</b>	<b>16.326.930,00</b>	<b>8.094.780,00</b>	<b>2.317.262,00</b>	<b>519.268,00</b>	<b>59.679.841,16</b>



VEREADOR



FRANCISCO SANTOS










AMADORA

# PAM 2017

VEREADORE

FRANCISCO SANTOS

*cmf*



OBJETIVO	CÓDIGO DA CLASSIFIC. ECONÓMICA	CÓDIGO/ANO/NUMERO DO PROJ. AÇÃO	DESCRIÇÃO	FORMA DE REALIZAÇÃO	FONTE DE FINANCIAMENTO			RESPON SÁVEL	DATAS		REALIZADO		DESPESAS (PREVISÃO)						TOTAL PREVISIVO			
					AC	AA	FC		INICIO	FIM	EA	PAGAM. ATÉ 1-OUT-2016	PAGAM. PRV DE OUT-DEZ	ANO EM CURSO (FINANCIAMENTO)			ANOS SEGUINTE					
														TOTAL	DEFINIDO	NÃO DEFINIDO	2018	2019		2020	OUTROS	
1.			Funções gerais								1.479.835,02		3.836.284,00	1.815.702,00	2.020.582,00	1.604.753,00	846.418,00	756.418,00			8.523.708,02	
1.1.			Serviços gerais de administração pública								612.553,56		2.683.251,00	1.329.878,00	1.353.373,00	458.335,00						3.754.139,56
1.1.1.			Administração geral								612.553,56		2.683.251,00	1.329.878,00	1.353.373,00	458.335,00						3.754.139,56
1.1.1.1.		01	2001	MODERNIZAÇÃO DA ADMINISTRAÇÃO MUNICIPAL.							113.866,11		754.899,00	252.444,00	502.455,00	165.000,00						1.033.765,11
1.1.1.1.		0101	2001	ADQUIÇÃO DE EQUIPAMENTO INFORMÁTICO, SOFTWARE E INSTALAÇÕES DE REDES							18.310,80		15.808,00	15.808,00								34.118,80
1.1.1.1.		010102	2001	564	OUTRA						18.310,80		15.808,00									34.118,80
1.1.1.1.	09/020108	010102	2001	564										4.593,00								
1.1.1.1.	09/020115	010102	2001	564										50,00								
1.1.1.1.	09/020117	010102	2001	564										100,00								
1.1.1.1.	09/020121	010102	2001	564										5.597,00								
1.1.1.1.	09/020203	010102	2001	564										5.469,00								
1.1.1.1.		0102	2001	260	OUTRA						5.444,80		589.159,00		502.455,00	50.000,00						644.603,80
1.1.1.1.	09/020214	0102	2001	260																		
1.1.1.1.	09/020220	0102	2001	260										86.704,00								
1.1.1.1.	09/020219	0104	2001	262	OUTRA						90.110,51		149.932,00	149.932,00		115.000,00						355.042,51
1.1.1.1.		0110	2015	47	OUTRA																	
1.1.1.1.	09/020121	0110	2015	47																		
1.1.1.1.	09/020220	0110	2015	47																		
1.1.1.1.		04	2001		OUTRA						20.094,53		69.699,00	69.699,00								89.793,53
1.1.1.1.		0401	2001		OUTRA						7.471,01		23.379,00	23.379,00								30.850,01
1.1.1.1.	09/020215	040102	2001	281	OUTRA						7.471,01		23.379,00	23.379,00								30.850,01
1.1.1.1.		0402	2001	46	OUTRA						12.623,52		46.320,00									58.943,52
1.1.1.1.	0102/020215	0402	2001	46										36.011,00								
1.1.1.1.	02/020215	0402	2001	46										1.020,00								
1.1.1.1.	03/020215	0402	2001	46										500,00								
1.1.1.1.	04/020215	0402	2001	46										1.195,00								
1.1.1.1.	05/020215	0402	2001	46										3.308,00								
1.1.1.1.	06/020215	0402	2001	46										1.520,00								
1.1.1.1.	07/020215	0402	2001	46										2.000,00								
1.1.1.1.	08/020215	0402	2001	46										500,00								
											133.960,64		824.598,00	320.897,00	502.455,00	165.000,00						1.123.558,64

VEREADOR


  
FRANCISCO SANTOS

A TRANSPORTAR ...

133.960,64

824.598,00

320.897,00

502.455,00

165.000,00

1.123.558,64

OBJETIVO	CÓDIGO DA CLASSIFIC. ECONOMICA	CÓDIGO(ANO)/NÚMERO DO PROJ. AÇÃO	DESCRIÇÃO	FORMA DE REALIZAÇÃO	FONTE DE FINANCIAMENTO			RESPON.SÁVEL	DATAS		EX	REALIZADO		DESPESAS (PREVISÃO)						TOTAL PREVISITO	
					AC	AA	FC		INICIO	FIM		PAGAM. ATÉ 1-OUT-2016	PAGAM. PRZV DE OUT-DEZ	ANO EM CURSO (FINANCIAMENTO)			ANOS SEQUENTES				
														TOTAL	DEFITUIDO	NÃO DEFITUIDO	2018	2019	2020		OUTROS
			A TRANSPORTAR ...									133.960,64	824.598,00	320.897,00	502.455,00	165.000,00					1.123.558,64
1.1.1.1.	09/020215	0402/2001/46	EDIFÍCIO PAÇOS DO CONCELHO	OUTRA								6.088,50	8.598,00	1.246,00	8.598,00						14.686,50
1.1.1.1.		05/2001/46	ELABORAÇÃO DE ESTUDO E PROJETO DE REFORÇO ESTRUTURAL DO EDIFÍCIO	OUTRA			ADM.MUN/COM		2012/01/02	2014/03/31	3	6.088,50	8.598,00								14.686,50
1.1.1.1.	0102/020214	0503/2011/48	REVISÃO DO PROJETO DE REFORÇO ESTRUTURAL E ACOMPANHAMENTO POR ENTIDADE CREDENCIADA	OUTRA			ED.MUN		2012/01/02	2016/06/30	0		8.598,00								
1.1.1.1.	0102/020217	0503/2011/48	PROJETO DE REMODELAÇÃO E CONSERVAÇÃO DOS PISOS SUPERIORES DO EDIFÍCIO	OUTRA			DOM/BAO.MUN		2010/10/03	2014/03/31	5										
1.1.1.1.	0102/020214	0504/2012/10	INSTALAÇÃO DE SINALETICAS/OUTRAS INTERVENÇÕES DE CONFORTO	OUTRA			DEDS		2010/09/06	2010/09/06											
1.1.1.1.		0505/2013/49	OFICINA MECÂNICA	OUTRA								332.825,99	460.361,00	417.311,00	43.050,00						793.186,99
1.1.1.1.		0802/2001/49	MANUTENÇÃO DO PARQUE DE VEICULOS E MÁQUINAS	OUTRA								332.825,99	417.311,00	417.311,00							750.136,99
1.1.1.1.	0102/020220	0506/2016/47	MANUTENÇÃO DO PARQUE DE VEICULOS E MÁQUINAS	OUTRA			DASO/DEM		2016/01/02	2017/12/31	5	332.825,99	417.311,00								750.136,99
1.1.1.1.	04/020101	080202/2001/280												750,00							
1.1.1.1.	04/020112	080202/2001/280												169.289,00							
1.1.1.1.	04/020114	080202/2001/280												3.179,00							
1.1.1.1.	04/020117	080202/2001/280												1.486,00							
1.1.1.1.	04/020121	080202/2001/280												18.490,00							
1.1.1.1.	04/020203	080202/2001/280												185.005,00							
1.1.1.1.	04/020210	080202/2001/280												5.026,00							
1.1.1.1.	04/020220	080202/2001/280												24.795,00							
1.1.1.1.	04/020225	080202/2001/280												9.291,00							
1.1.1.1.	04/020203	0812/2015/7	REALIZAÇÃO DE OBRAS DE BENEFICIAÇÃO	EMPRESITADA			DASO/DEM/COM		2016/01/02	2016/12/31	0		43.050,00		43.050,00						43.050,00
1.1.1.1.		09/2001/49	OFICINA DE SERRALHARIA	OUTRA								43.498,91	122.411,00	12.411,00	110.000,00						165.909,91
1.1.1.1.	04/020220	0907/2001/283	AQUISIÇÃO DE SERVIÇOS DE METALURGIA	OUTRA			DASO/DEM		2016/01/01	2016/12/31	5										
1.1.1.1.		0908/2001/441	AQUISIÇÃO DE MATERIAIS DIVERSOS	OUTRA			DASO/DEM		2014/06/30	2015/12/31	5	43.498,91	62.411,00	70.000,00							125.909,91
1.1.1.1.	04/020101	0908/2001/441												6.184,00							
1.1.1.1.	04/020117	0908/2001/441																			
1.1.1.1.	04/020121	0908/2001/441												3.039,00							
1.1.1.1.	04/020203	0908/2001/441												3.205,00							
1.1.1.1.	04/020220	0908/2001/441																			
1.1.1.1.	04/020203	0911/2007/59	EXECUÇÃO DE VEDAÇÕES/PORTEÕES/GRADIENTES	OUTRA			DASO/DEM		2016/01/01	2016/12/31	5		40.000,00		40.000,00						40.000,00
1.1.1.1.	06/020203	0913/2014/27	REPARAÇÃO DE CONTENEDORES METÁLICOS	OUTRA			DOM/DASU		2015/01/02	2015/12/31	5										
1.1.1.1.		11/2001/49	INSTALAÇÕES MUNICIPAIS - OUTRAS	OUTRA								79.098,30	498.356,00	498.356,00		291.635,00					868.089,30
1.1.1.1.		1101/2001/49	EXECUÇÃO DE OBRAS DE MANUTENÇÃO POR EMPRESITADA	OUTRA								79.098,30	498.256,00	498.256,00		291.635,00					868.089,30
			A TRANSPORTAR ...									516.374,04	1.415.968,00	760.463,00	655.505,00	165.000,00					2.097.342,04

VEREADOR

FRANCISCO SANTOS

OBJETIVO	CÓDIGO DA CLASSIFIC. ECONÔMICA	CÓDIGO(ANO)/NÚMERO DO PROJ. AÇÃO		DESCRIÇÃO	FORMA DE REALIZAÇÃO	FONTE DE FINANCIAMENTO			RESPON. SÁVEL	DATAS		REALIZADO	DESPESAS (PREVISÃO)						TOTAL PREVISITO		
		AC	AA			FC	INÍCIO	FIM		EX	ANO EM CURSO (FINANCIAMENTO)			ANOS SEGUINTE							
											PAGAM. ATÉ 1-OUT-2016		PAGAM. PRZV DE OUT-DEZ	TOTAL	DEFINIDO	NÃO DEFINIDO	2018	2019		2020	OUTROS
A TRANSPORTAR ...													516.374,04	1.415.968,00	760.463,00	655.505,00	165.000,00				2.097.342,04
1.1.1.1.	06/020203	110103	2007	52	EXECUÇÃO DE OBRAS DE MANUTENÇÃO POR EMPREITADA	EMPREITADA			DOM/D	2016/01/01	2018/12/31	5					170.000,00			170.000,00	
1.1.1.1.	0102/020220	110104	2010	74	AUDITORIA/INSPEÇÃO DE EQUIPAMENTOS	OUTRA			DOM/D	2015/01/01	2016/06/30	5									
1.1.1.1.	0102/020203	110106	2013	10	CONSERVAÇÃO E BENEFICIAÇÃO DE EDIFÍCIOS MUNICIPAIS	EMPREITADA			DOM/D	2016/01/01	2018/12/31	5	79.098,30		498.256,00	498.256,00		121.635,00			698.989,30
1.1.1.1.		1103	2010	60		EMPREITADA															
1.1.1.1.	05/020203	1107	2015	27	REALIZAÇÃO DE OBRAS DE ADAPTAÇÃO PARA A INSTALAÇÃO DE DEPOSITO DE ACEVOS MUNICIPAIS	OUTRA			DEDS	2017/01/02	2017/12/31	5		100,00	100,00						100,00
1.1.1.1.	0102/020220	1109	2016	49	ELABORAÇÃO DE PLANOS DE SEGURANÇA					2010/06/06	2010/06/06										
1.1.1.1.		19	2001		EQUIPAMENTO DERO								122,84								122,84
1.1.1.1.	08/020121	1902	2015	15	AQUISIÇÃO DE EQUIPAMENTO DIVERSO				DERO	2010/09/05	2010/09/05		122,84								122,84
1.1.1.1.		21	2001		EQUIPAMENTO PARA O DEDS								5.317,45		10.766,00	3.266,00	7.500,00	1.700,00			17.783,45
1.1.1.1.	05/020121	2105	2013	05	AQUISIÇÃO DE OUTROS BENS	OUTRA			DEDS	2016/06/01	2017/12/31	5	1.002,94		500,00	500,00					1.502,94
1.1.1.1.	05/020203	2106	2011	52	CONSERVAÇÃO DE BENS	OUTRA			DEDS	2017/01/02	2017/12/31	5		100,00	100,00						100,00
1.1.1.1.	05/020220	2110	2015	11	AQUISIÇÃO DE TRABALHOS ESPECIALIZADOS				DEDS	2010/09/05	2010/09/05										
1.1.1.1.	05/020220	2111	2015	16	AQUISIÇÃO DE TRABALHOS ESPECIALIZADOS	OUTRA			DEDS	2017/01/02	2017/12/31	0	3.366,51		500,00	500,00					3.866,51
1.1.1.1.	05/020219	2112	2016	06	MANUTENÇÃO DE SOFTWARE IN ARTE PREMIUM	OUTRA			DEDS	2016/06/06	2017/12/30	5		1.652,00	1.652,00		1.700,00				3.352,00
1.1.1.1.	05/020219	2113	2016	09	MARKETING DIGITAL				DEDS	2016/06/30	2017/12/31		948,00		8.014,00	514,00	7.500,00				8.962,00
1.1.1.1.		22	2001		EQUIPAMENTO PARA O DOM								3.004,17		22.575,00	22.575,00					25.579,17
1.1.1.1.	06/07010602	2203	2006	08	AQUISIÇÃO DE EQUIPAMENTO DE PROTEÇÃO INDIVIDUAL	OUTRA			DOM	2014/01/01	2014/12/31	5									
1.1.1.1.		2205	2001		AQUISIÇÃO DE EQUIPAMENTO PARA COMBATE A INCÊNDIOS E MANUTENÇÃO								3.004,17		22.575,00	22.575,00					25.579,17
1.1.1.1.		220502	2001	296	AQUISIÇÃO DE EQUIPAMENTO PARA COMBATE A INCÊNDIOS E MANUTENÇÃO	OUTRA			DOM/P	2014/06/01	2015/12/31	5	3.004,17		22.575,00						25.579,17
1.1.1.1.	06/020121	220502	2001	296												12.468,00					
1.1.1.1.	06/020203	220502	2001	296												10.107,00					
1.1.1.1.	06/020225	220502	2001	296																	
1.1.1.1.		2702	2010	45		OUTRA			DOM												
1.1.1.1.		07	2006		OFICINAS MUNICIPAIS DOS MOINHOS DA FUNÇEIRA								8.636,76		145.586,00	45.218,00	100.368,00				154.222,76
1.1.1.1.		0701	2006	15		OUTRA			DOM	2010/09/06	2010/09/06										
1.1.1.1.		0709	2014	52	CONSERVAÇÃO E MANUTENÇÃO DO ESTABELECI MOINHOS DA FUNÇEIRA	OUTRA			DOM	2015/01/02	2017/03/30	5	8.636,76		145.586,00		100.368,00				154.222,76
1.1.1.1.	04/020101	0709	2014	52												36.334,00					
1.1.1.1.	04/020121	0709	2014	52												1.147,00					
1.1.1.1.	04/020203	0709	2014	52												2.269,00					
1.1.1.1.	04/020218	0709	2014	52												875,00					
1.1.1.1.	04/020219	0709	2014	52												4.473,00					
A TRANSPORTAR ...													612.553,56	2.093.251,00	1.329.776,00	763.373,00	458.335,00				3.164.139,56

VEREADORE

*Francisco Santos*  
FRANCISCO SANTOS

*[Handwritten signatures and marks]*

OBJETIVO	CÓDIGO DA CLASSIFIC. ECONÓMICA	CÓDIGO/ANO/NUMERO DO PROJ. AÇÃO	DESCRIÇÃO	FORMA DE REALIZAÇÃO	FONTE DE FINANCIAMENTO			RESPON. SÁVEL	DATAS		REALIZADO	DESPESAS (PREVISÃO)						TOTAL PREVISIVO			
					AC	AA	FC		INICIO	FIM		ANO EM CURSO (FINANCIAMENTO)			ANOS SEQUENTES						
												PAGAM. ATÉ 1-OCT-2016	PAGAM. PRZY DE OUT-DEZ	TOTAL	DEFINIDO	NÃO DEFINIDO	2018		2019	2020	OUTROS
A TRANSPORTAR ...											612.553,56	2.093.251,00	1.329.776,00	763.373,00	458.335,00				3.164.139,56		
1.1.1.1.	04/020220	0709	2014	52																	
1.1.1.1.		2001	2014	41				DESD/	2013/06/30	2014/12/31	5										
					OUTRA			DIS/													
1.1.1.1.		22	2016									590.000,00		590.000,00					590.000,00		
1.1.1.1.		2201	2016	18				ED.MU	2017/01/02	2017/12/31		590.000,00		590.000,00					590.000,00		
					OUTRA			N.													
1.2.												867.281,46	1.153.033,00	485.824,00	667.209,00	1.146.418,00	846.418,00	756.418,00	4.769.568,46		
1.2.1.												867.281,46	1.153.033,00	485.824,00	667.209,00	1.146.418,00	846.418,00	756.418,00	4.769.568,46		
1.2.1.1.		01	2001									631.269,74	756.418,00	378.209,00	378.209,00	756.418,00	756.418,00	756.418,00	3.656.941,74		
1.2.1.1.	0102/040701	0101	2001	130				ED.MU	2017/01/01	2017/12/31	5	631.269,74	756.418,00	378.209,00	378.209,00	756.418,00	756.418,00	756.418,00	3.656.941,74		
					OUTRA			NIC.													
1.2.1.1.		02	2001									33.603,75	48.539,00	48.539,00					82.142,75		
1.2.1.1.	0102/040701	0201	2001	133				ED.MU	2017/01/01	2017/12/31	5	33.603,75	48.539,00	48.539,00					82.142,75		
					OUTRA			NIC.													
1.2.1.1.		03	2001									3.373,88							3.373,88		
1.2.1.1.		0304	2001	468				ED.MU	2017/01/02	2017/12/31	5	3.373,88							3.373,88		
					OUTRA			NIC.													
1.2.1.1.		04	2001									1.746,60	12.337,00	2.337,00	10.000,00				14.083,60		
1.2.1.1.		0403	2008	1				SMPC	2017/01/01	2017/12/31	5		5.000,00		5.000,00				5.000,00		
					OUTRA																
1.2.1.1.		0404	2005	52				SMPC	2017/01/01	2017/12/31	5		1.000,00		1.000,00				1.000,00		
					OUTRA																
1.2.1.1.		0408	2010	20				SMPC	2017/01/01	2017/12/31		1.746,60	6.337,00		4.000,00				8.083,60		
					OUTRA																
1.2.1.1.	0102/020221	0408	2010	20										1.500,00							
1.2.1.1.	0102/020220	0408	2010	20										837,00							
1.2.1.1.		04	2002									6.419,75	18.940,00	4.940,00	14.000,00				25.359,75		
1.2.1.1.		0405	2002	77				SMPC	2017/01/01	2017/12/02	5	4.772,12	12.435,00		10.000,00				17.207,12		
					OUTRA																
1.2.1.1.	0102/020101	0405	2002	77										235,00							
1.2.1.1.	0102/020115	0405	2002	77										1.500,00							
1.2.1.1.	0102/020117	0405	2002	77										600,00							
1.2.1.1.	0102/020220	0405	2002	77										100,00							
1.2.1.1.	0102/020213	0406	2015	37				SFC	2017/01/02	2017/12/31	5	840,00	4.840,00	840,00	4.000,00				5.680,00		
					OUTRA																
1.2.1.1.	0102/020220	0407	2016	28				SMTEC/	2016/06/06	2017/06/30	5	807,63	1.665,00	1.665,00					2.472,63		
					OUTRA			SMPC													
1.2.1.1.		01	2004									168.634,59							168.634,59		
A TRANSPORTAR ...											1.288.967,28	3.519.485,00	1.763.903,00	1.755.582,00	1.214.753,00	756.418,00	756.418,00		7.536.041,28		

VEREADORE

  
FRANCISCO SANTOS


*cmf*

*[Handwritten signatures and marks at the bottom of the page]*

OBJETIVO	CÓDIGO DA CLASSIFIC. ECONÔMICA	CÓDIGO(ANO)/NUMERO DO PROJ. AÇÃO		DESCRIÇÃO	FORMA DE REALIZAÇÃO	FONTE DE FINANCIAMENTO			RESPONSÁVEL	DATAS		REALIZADO		DESPESAS (PREVISÃO)						TOTAL PREVISIVO	
						AC	AA	FC		INÍCIO	FIM	PAGAM. ATÉ 1-OCT-2016	PAGAM. PRZV DE OUT-DEZ	ANO EM CURSO (FINANCIAMENTO)			ANOS SEQUENTES				
														TOTAL	DEFINIDO	NÃO DEFINIDO	2018	2019	2020		OUTROS
A TRANSPORTAR ...												1.288.967,28	3.519.485,00	1.763.903,00	1.755.582,00	1.214.753,00	756.418,00	756.418,00	7.536.041,28		
1.2.1.1.		0102	2015	56				ADM. MUNICIPAL	2017/01/02	2017/12/31											
1.2.1.1.		0103	2016	46				SPC			168.634,59							168.634,59			
1.2.1.1.		07	2012								20.045,36							228.656,36			
1.2.1.1.		0701	2012	50										90.000,00	90.000,00						
1.2.1.1.		0702	2013	53																	
1.2.1.1.	0102/020214	0703	2013	54	OUTRA			DOM/C APEV	2015/01/02	2017/06/30	8.610,00	8.610,00						8.610,00			
1.2.1.1.	05/040701	0705	2015	51	OUTRA			DOM/C APEV	2016/01/02	2019/12/31	3.735,00	20.000,00	20.000,00	90.000,00	90.000,00			203.735,00			
1.2.1.1.	0102/020220	0706	2015	46	OUTRA			DOM/C APEV	2015/01/02	2016/06/30	16.310,36	1,00	1,00					16.311,36			
1.2.1.1.		08	2013											1.000,00	1.000,00			1.000,00			
1.2.1.1.		0801	2013	22	OUTRA			SNPC	2017/01/02	2017/12/31	1.000,00							1.000,00			
1.2.1.1.	0102/020220	0801	2013	22									500,00								
1.2.1.1.	0102/040701	0801	2013	22									500,00								
1.2.1.1.		09	2016										5.000,00		5.000,00			5.000,00			
1.2.1.1.		0901	2016	7	OUTRA			SPC	2017/01/02	2017/12/31	5.000,00		5.000,00					5.000,00			
1.2.1.1.		10	2016								2.187,79							4.375,79			
1.2.1.1.	0102/020213	1001	2016	6	OUTRA			SPC	2016/01/02	2017/12/31	2.187,79	2.188,00	2.188,00					4.375,79			
1.2.1.1.		1101	2016	15	OUTRA			AD.MU MI.													
1.2.1.1.		12	2016													300.000,00		320.000,00			
1.2.1.1.	04/020214	1201	2016	20	OUTRA			DASO	2017/01/02	2019/12/30	20.000,00	20.000,00		300.000,00				320.000,00			
1.2.1.1.		13	2017													260.000,00		260.000,00			
1.2.1.1.		1301	2017	16	OUTRA			AD.MU MI.	2017/01/02	2017/12/31	260.000,00		260.000,00					260.000,00			
2.											9.458.422,51			18.959.933,00	11.830.718,00	7.129.215,00	4.549.042,00	1.993.541,00	448.835,00	35.409.773,51	
2.1.											4.872.344,34			7.737.421,00	6.588.585,00	1.148.836,00	2.837.744,00	1.313.709,00	208.835,00	16.970.053,34	
2.1.1.											1.110.533,58			1.746.908,00	1.068.422,00	678.496,00	546.703,00			3.404.144,58	
2.1.1.1.		01	2001								106.304,37			313.370,00	175.870,00	137.306,00				419.674,37	
2.1.1.1.		0101	2001								106.304,37			313.370,00	175.870,00	137.500,00				419.674,37	
A TRANSPORTAR ...												1.479.835,02	3.836.284,00	1.815.702,00	2.020.582,00	1.604.753,00	846.418,00	756.418,00	8.523.708,02		

VEREADORE

  
FRANCISCO SANTOS



OBJETIVO	CÓDIGO DA CLASSIFIC. ECONÔMICA	CÓDIGO/ANO/NÚMERO DO PROJ. AÇÃO		DESCRIÇÃO	FORMA DE REALIZAÇÃO	FONTE DE FINANCIAMENTO			RESPON SÁVEL	DATAS		REALIZADO	DESPESAS (PREVISÃO)						TOTAL PREVISIVO		
		AC	AA			FC	INICIO	FIM		EA	ANO EM CURSO (FINANCIAMENTO)			ANOS SEQUENTES							
											PAGAM. ATÉ 1-OUT-2016		PAGAM. PRV DE OUT-DEZ	TOTAL	DEFINIDO	NÃO DEFINIDO	2018	2019		2020	OUTROS
A TRANSPORTAR ...													1.479.835,02	3.836.284,00	1.815.702,00	2.020.582,00	1.604.753,00	846.418,00	756.418,00	8.523.708,02	
2.1.1.1.		010102	2001	1	GESTÃO	OUTRA			DEDS/DIE	2016/01/01	2017/12/31	5	25.123,09	28.315,00						53.438,09	
2.1.1.1.	05/020105	010102	2001	1										5.349,00							
2.1.1.1.	05/020106	010102	2001	1										15.306,00							
2.1.1.1.	05/020108	010102	2001	1										50,00							
2.1.1.1.	05/020111	010102	2001	1										50,00							
2.1.1.1.	05/020113	010102	2001	1										500,00							
2.1.1.1.	05/020115	010102	2001	1										675,00							
2.1.1.1.	05/020120	010102	2001	1										639,00							
2.1.1.1.	05/020121	010102	2001	1										762,00							
2.1.1.1.	05/020203	010102	2001	1										2.188,00							
2.1.1.1.	05/020219	010102	2001	1										1.600,00							
2.1.1.1.	05/020220	010102	2001	1										1.177,00							
2.1.1.1.	05/040701	010104	2010	60	APOIO FINANCEIRO PARA CREDENCIAMENTO DE GESTÃO DEPS	OUTRA			DEDS/DIE	2016/01/01	2017/12/31	5	81.181,28	275.000,00	137.500,00	137.500,00					356.181,28
2.1.1.1.	05/020203	010105	2015	21	REMODELÇÃO E ADPTAÇÃO DE INSTALAÇÕES SOBRA	EMPRESARIAL			COM/DCE/DEDS	2016/06/30	2017/06/30	2		10.055,00	10.055,00						10.055,00
2.1.1.1.		02	2001		<b>CRECHE "A ROMã"</b>								1.854,19	1.500,00	750,00	750,00					3.354,19
2.1.1.1.	05/020120	0202	2001	20	AQUISIÇÃO MATERIAL DIDACTICO	OUTRA			DEDS/DIE	2017/01/01	2017/12/31	5	1.463,79	1.000,00	500,00	500,00					2.463,79
2.1.1.1.	05/020203	0204	2015	55	FUNCIONAMENTO E DESENVOLVIMENTO	OUTRA			DEDS/DIE	2017/01/02	2017/12/31	5	390,40	500,00	250,00	250,00					890,40
2.1.1.1.		06	2001		<b>JARDINS DE INFãNCIA DA REDE PÙBLICA</b>								4.549,13	19.450,00	5.950,00	13.500,00					23.999,13
2.1.1.1.		0602	2001	5	APOIO TÉCNICO E PEDAGÓGICO	OUTRA			DEDS/DIE	2017/01/02	2017/12/31	5		3.500,00		3.500,00					3.500,00
2.1.1.1.		0605	2007	49	CONSERVAÇÃO E BENEFICIAÇÃO	OUTRA			COM/DIE/DESD/TE/COM E	2016/01/01	2017/12/31	5	4.549,13	5.950,00							10.499,13
2.1.1.1.	05/020203	0605	2007	49										1.000,00							
2.1.1.1.	05/020218	0605	2007	49										138,00							
2.1.1.1.	05/020219	0605	2007	49										4.812,00							
2.1.1.1.	05/020107	0607	2008	53	VESTUÁRIO E ARTIGOS PESSOAIS	OUTRA			DEDS/DIE	2016/01/01	2016/12/31	5		10.000,00		10.000,00					10.000,00
2.1.1.1.		2701	2009	25		EMPRESARIAL				2010/08/09	2010/08/09										
2.1.1.1.		33	2001		<b>CONSERVAÇÃO E BENEFICIAÇÃO DO PARQUE ESCOLAR MUNICIPAL</b>								201.946,30	523.632,00	523.632,00		152.503,00				878.081,30
2.1.1.1.	05/020203	3302	2001	12	SUBSTITUIÇÃO DE EQUIPAMENTOS DE QUEIMA	OUTRA			DEDS/DIE	2015/01/01	2015/12/31	5									
2.1.1.1.		3309	2003	68	CONSERVAÇÃO E BENEFICIAÇÃO	OUTRA			COM/DIE/DESD/TE/COM E	2016/01/01	2018/12/31	5	201.946,30	523.632,00			152.503,00				878.081,30
2.1.1.1.	05/020203	3309	2003	68										471.182,00							
2.1.1.1.	05/020218	3309	2003	68										19.851,00							
2.1.1.1.	05/020219	3309	2003	68										32.599,00							
2.1.1.1.	05/020203	3313	2011	58	CONSERVAÇÃO E MANUTENÇÃO DOS ESPAÇOS VERDES	EMPRESARIAL			DEDS	2015/01/01	2015/12/31	5									
2.1.1.1.		34	2001		<b>AMBORA NOVA</b>								777.960,38	628.236,00	345.000,00	283.236,00	394.200,00				1.800.396,38
2.1.1.1.	05/05010101	3403	2003	40	APOIO FINANCEIRO NO ÊXITO DO CONTRATO PROGRAMA	OUTRA			DEDS/DIE	2017/01/01	2018/12/31	5	345.000,00	345.000,00	345.000,00		394.200,00				1.084.200,00
A TRANSPORTAR ...													2.139.489,01	5.039.236,00	2.866.904,00	2.172.332,00	2.151.456,00	846.418,00	756.418,00	10.933.017,01	

VEREADORE

*Francisco Santos*  
FRANCISCO SANTOS



*[Handwritten signatures and initials at the bottom of the page]*

OBJETIVO	CÓDIGO DA CLASSIFIC. ECONÔMICA	CÓDIGO(ANO)/NÚMERO DO PROJ. AÇÃO		DESCRIÇÃO	FORMA DE REALIZAÇÃO	FONTE DE FINANCIAMENTO			RESPON. SÁVEL	DATAS		REALIZADO		DESPESAS (PREVISÃO)						TOTAL PREVISTO		
						AC	AA	FC		INÍCIO	FIM	EX	PAGAM. ATÉ 1-OUT-2016	PAGAM. PRZY DE OUT-DEZ	ANO EM CURSO (FINANCIAMENTO)			ANOS SEQUINTE				
															TOTAL	DEFINIDO	NÃO DEFINIDO	2018	2019		2020	OUTROS
A TRANSPORTAR ...												2.139.489,01	5.039.236,00	2.866.904,00	2.172.332,00	2.151.456,00	846.418,00	756.418,00	10.933.017,01			
2.1.1.1.	05/05010101	3405	2015	43	EQUILIBRIO DOS RESULTADOS					2015/06/01	2016/12/31	432.360,39		283.236,00		283.236,00					716.196,39	
2.1.1.1.		4002	2010	5	EMPREGADA					2010/10/29	2010/10/29											
2.1.1.1.		4306	2009	42	OUTRA					2010/09/09	2010/09/09											
2.1.1.1.		47	2007		E.B. 1/0.1. TERRA DOS ARCOS							10.423,59									10.423,59	
2.1.1.1.	05/020203	4703	2014	53	EXECUÇÃO DE OBRAS DE BENEFICIAÇÃO DO EDIFÍCIO E ARRANJOS EXTERIORES	EMPREGADA			DOM/D	2014/01/02	2015/06/30	10.423,59									10.423,59	
2.1.1.1.		4805	2010	6	EMPREGADA					2010/10/29	2010/10/29											
2.1.1.1.	05/020203	5103	2015	58	EXECUÇÃO DE OBRAS DE BENEFICIAÇÃO E ARRANJOS EXTERIORES	EMPREGADA			DEBS/D	2010/09/05	2010/09/05											
2.1.1.1.		53	2008		ESCOLAS BÁSICAS 243							7.495,62		26.220,00	17.220,00	9.000,00					33.715,62	
2.1.1.1.	05/040301	5302	2009	27	APOIO FINANCEIRO À MANUTENÇÃO E ABASTECIMENTO	OUTRA			DEBS/D	2016/01/01	2016/12/31	5										
2.1.1.1.		5303	2009	28	APOIO FINANCEIRO À GESTÃO	OUTRA			DEBS/D	2016/01/01	2016/12/31	5	7.495,62		9.000,00		9.000,00					16.495,62
2.1.1.1.	05/040301	5303	2009	28																		
2.1.1.1.	05/080301	5303	2009	28																		
2.1.1.1.	05/020214	5308	2016	57	AValiação DO ESTADO DAS INFRAESTRUTURAS ESCOLARES	OUTRA			DEBS/D	2017/01/02	2017/12/31	0		17.220,00	17.220,00							17.220,00
2.1.1.1.		5501	2010	4	EMPREGADA					2010/10/29	2010/10/29											
2.1.1.1.		5901	2010	28	EMPREGADA																	
2.1.1.1.		60	2010		QUINTA DO PLÁTANO / CENTRO INFANTIL DA A-DA-RECA									50.000,00		50.000,00						50.000,00
2.1.1.1.		6001	2010	60	EXECUÇÃO DE OBRAS DE CONSERVAÇÃO E BENEFICIAÇÃO	EMPREGADA			DOM/D	2017/01/01	2017/12/31	0		50.000,00		50.000,00						50.000,00
2.1.1.1.		6004	2010	62	DESENVOLVIMENTO DE AÇÕES DE DINAMIZAÇÃO DO ESPAÇO	OUTRA																
2.1.1.1.		6501	2014	52	EXECUÇÃO DE OBRAS DE CONSERVAÇÃO E BENEFICIAÇÃO	EMPREGADA				2010/09/04	2010/09/04											
2.1.1.1.		68	2014		ECO-EFICIÊNCIA ENERGÉTICA EM EDIFÍCIOS ESCOLARES									184.500,00		184.500,00						184.500,00
2.1.1.1.	05/020214	6802	2015	57	ELABORAÇÃO DE PLANO/PROGRAMA PARA A INSTALAÇÃO DE SISTEMAS PARA REDUÇÃO DE CONSUMOS DE ENERGIA				DEBS/D	2010/09/05	2010/09/05											
2.1.1.1.		6803	2017	18	OPTIMIZAÇÃO DE CONSUMOS DE ENERGIA ELÉTRICA	OUTRA			DEBS/D	2017/01/02	2017/12/31	5		184.500,00		184.500,00						184.500,00
2.1.2.					Serviços auxiliares de ensino							3.761.810,76		5.990.513,00	5.520.163,00	470.350,00	2.291.041,00	1.330.000,00				13.565.908,76
2.1.2.		03	2001		APOIO À GESTÃO DAS ESCOLAS BÁSICAS							75.165,83		136.393,00	109.895,00	26.500,00	5.000,00	9.000,00				221.558,83
2.1.2.	05/040301	0302	2001	13	ATRIBUIÇÃO DE SUBSÍDIO PARA AQUISIÇÃO DE EQUIPAMENTO LIGEIRO	OUTRA			DEBS/D	2017/01/02	2017/12/31	5		7.500,00		7.500,00						7.500,00
2.1.2.	05/040301	0303	2001	14	APOIO À MANUTENÇÃO DE EQUIPAMENTO E CONSUMÍVEIS	OUTRA			DEBS/D	2017/01/01	2017/12/31	5		20.000,00		20.000,00						20.000,00
2.1.2.	05/020120	0304	2002	02	AQUISIÇÃO DE MATERIAL DIDÁTICO	OUTRA			DEBS/D	2017/01/01	2017/12/02	5		5.000,00		5.000,00						5.000,00
A TRANSPORTAR ...												2.530.368,60	5.615.692,00	2.904.124,00	2.711.568,00	2.151.456,00	846.418,00	756.418,00	11.960.352,60			

VEREADORE


  
FRANCISCO SANTOS











OBJETIVO	CÓDIGO DA CLASSIFIC. ECONÔMICA	CÓDIGO(ANO)/NÚMERO DO PROJ. AÇÃO	DESCRIÇÃO	FORMA DE REALIZAÇÃO	FONTE DE FINANCIAMENTO			RESPON. SÁVEL	DATAS		REALIZADO		DESPESAS (PREVISÃO)						TOTAL PREVISITO				
					AC	AA	FC		INÍCIO	FIM	EA	PAGAM. ATÉ 1-OUT-2016	PAGAM. PRZV DE OUT-DEZ	ANO EM CURSO (FINANCIAMENTO)			ANOS SEQUINTE						
														TOTAL	DEFINIDO	NÃO DEFINIDO	2018	2019		2020	OUTROS		
A TRANSPORTAR ...											2.590.368,60		5.615.692,00	2.904.124,00	2.711.568,00	2.151.456,00	846.418,00	756.418,00		11.960.352,60			
2.1.2.	05/020220	0305	2007	45	OUTRA				DEDS/	2016/06/01	2017/12/31	5	249,09		2.750,00	290,00	2.500,00					2.999,09	
2.1.2.	05/040301	0311	2006	54	OUTRA				DOM/D	2017/01/01	2017/12/31	5	68.741,47		70.000,00	70.000,00						138.741,47	
2.1.2.	05/020220	0312	2009	57	OUTRA				DEDS/	2017/01/01	2017/12/31	5			500,00	500,00						500,00	
2.1.2.	05/040301	0313	2016	59	OUTRA				DEDS/	2017/01/02	2017/12/31	5	6.000,00		3.000,00	3.000,00						9.000,00	
2.1.2.		0314	2012	26	OUTRA				DEDS/	2017/01/02	2017/12/31	5			3.000,00	3.000,00						3.000,00	
2.1.2.	05/020203	0315	2012	27	OUTRA				DEDS/	2016/01/02	2017/12/31	5	175,28		14.802,00	9.802,00	5.000,00	5.000,00	5.000,00				24.977,28
2.1.2.		0316	2012	28	OUTRA				DEDS/	2016/01/02	2017/12/31	5			9.841,00	9.841,00						9.841,00	
2.1.2.	05/020219	0322	2016	21	OUTRA				DEDS/	2016/01/02	2017/12/31	5			9.841,00	9.841,00						9.841,00	
2.1.2.		04	2001										1.100.194,43		2.373.768,00	2.189.768,00	184.000,00	1.529.083,00	946.251,00			5.949.296,43	
2.1.2.	05/040301	0401	2001	15	OUTRA				DEDS/	2017/01/01	2017/12/31	5	30.318,00		30.000,00	15.000,00	15.000,00						60.318,00
2.1.2.		0402	2001	16	OUTRA				DEDS/	2015/01/01	2019/12/31	5	978.439,09		2.041.996,00		2.000,00	1.529.083,00	946.251,00				5.495.769,09
2.1.2.	05/020105	0402	2001	16											1.390.140,00								
2.1.2.	05/020203	0402	2001	16											39.049,00								
2.1.2.	05/020214	0402	2001	16											500,00								
2.1.2.	05/020220	0402	2001	16											16.538,00								
2.1.2.	05/020225	0402	2001	16											3.770,00								
2.1.2.	05/020210	0403	2001	17	OUTRA				DEDS/	2016/01/01	2017/12/31	5	91.437,35		129.330,00	129.330,00							220.767,35
2.1.2.		0406	2011	46	OUTRA																		
2.1.2.		0408	2012	40	OUTRA																		
2.1.2.	05/020225	0409	2014	49	OUTRA				DEDS/	2017/01/02	2017/12/31	5			50,00	50,00						50,00	
2.1.2.	05/020120	0411	2016	53	OUTRA				DEDS/	2017/01/02	2017/12/30	5			163.392,00	5.392,00	160.000,00					163.392,00	
2.1.2.		0412	2016	53	OUTRA				DEDS/	2017/01/02	2017/12/31	5			5.000,00	5.000,00						5.000,00	
2.1.2.		0413	2016	60	OUTRA				DEDS/	2017/06/01	2017/09/30				2.000,00	2.000,00						2.000,00	
2.1.2.		05	2001										109.087,13		192.116,00	117.016,00	75.100,00	100.000,00				401.203,13	
2.1.2.	05/040301	0501	2001	18	OUTRA				DEDS/	2016/01/01	2018/12/31	5	57.764,51		100.000,00	60.000,00	40.000,00	100.000,00					257.764,51
2.1.2.	05/04051102	0503	2001	25	OUTRA				DEDS/	2017/01/01	2017/12/31	5			28.000,00	7.500,00	20.500,00					28.000,00	
2.1.2.		0504	2001	26	OUTRA				DEDS/	2017/01/01	2017/12/31	5	47.047,45		45.216,00								92.263,45
2.1.2.	05/020210	0504	2001	26											9.500,00								
2.1.2.	05/020217	0504	2001	26											1.500,00								
2.1.2.	05/020218	0504	2001	26											2.426,00								
2.1.2.	05/020220	0504	2001	26											22.400,00								
2.1.2.	05/020225	0504	2001	26											9.390,00								
A TRANSPORTAR ...											3.870.540,82		8.266.569,00	5.296.501,00	2.970.068,00	3.785.539,00	1.797.669,00	756.418,00		18.476.735,82			

VEREADORE

  
FRANCISCO SANTOS






OBJETIVO	CÓDIGO DA CLASSIFIC. ECONÓMICA	CÓDIGO(ANO)/NÚMERO DO PROJ. AÇÃO		DESCRIÇÃO	FORMA DE REALIZAÇÃO	FONTE DE FINANCIAMENTO			RESPON. SÁVEL	DATAS		REALIZADO	DESPESAS (PREVISÃO)						TOTAL PREVISIVO						
		AC	AA			FC	INICIO	FIM		EA	ANO EM CURSO (FINANCIAMENTO)			ANOS SEQUENTES											
											PAGAM. ATÉ 1-OCT-2016		PAGAM. PRZV DE OUT-DEZ	TOTAL	DEFINIDO	NÃO DEFINIDO	2018	2019		2020	OUTROS				
A TRANSPORTAR ...													3.870.540,82	8.266.569,00	5.296.501,00	2.970.068,00	3.785.539,00	1.797.669,00	756.418,00	18.476.735,82					
2.1.2.		0506	2001	09	OUTRA				DEDS/DIE	2017/01/01	2017/12/31	5	2.435,40			12.960,00		10.500,00						15.395,40	
2.1.2.	05/020017	0506	2001	09	OUTRA													1.000,00							
2.1.2.	05/020020	0506	2001	09	OUTRA													1.460,00							
2.1.2.	05/06020305	0511	2004	65	OUTRA				DEDS/DIE	2017/01/01	2017/12/31	5	715,00			1.715,00		715,00	1.000,00					2.430,00	
2.1.2.		0513	2007	57	OUTRA				DEDS/DIE	2017/01/01	2017/12/31	5				3.100,00		3.100,00						3.100,00	
2.1.2.	05/020020	0517	2010	00	OUTRA				DEDS/DIE	2017/01/01	2017/12/31	5	1.124,77			1.125,00		1.125,00						2.249,77	
2.1.2.		06	2001		OUTRA											12.000,00		12.000,00						12.000,00	
2.1.2.		0601	2001	45	OUTRA				DEDS/DIE	2017/01/01	2017/12/31	5				10.000,00		10.000,00						10.000,00	
2.1.2.		0613	2014	68	OUTRA				DEDS/DIE	2017/01/02	2017/12/31	5				2.000,00		2.000,00						2.000,00	
2.1.2.		07	2001		OUTRA								9.260,14			60.006,00		31.056,00	28.950,00					69.266,14	
2.1.2.	05/020115	0701	2001	51	OUTRA				DEDS/DIE	2017/01/01	2017/12/31	5				22.030,00		22.030,00						22.030,00	
2.1.2.		0703	2001	63	OUTRA				DEDS/DIE	2017/01/02	2017/12/31	5				1.500,00		1.500,00						1.500,00	
2.1.2.		0704	2008	65	OUTRA				DEDS/DIE	2017/01/01	2017/12/31	5	7.312,84			8.325,00		1.000,00						15.637,84	
2.1.2.	05/020115	0704	2008	65	OUTRA													5.900,00							
2.1.2.	05/020020	0704	2008	65	OUTRA													1.425,00							
2.1.2.		0705	2008	67	OUTRA				DEDS/DIE	2017/01/01	2017/12/31	5				250,00		250,00						250,00	
2.1.2.		0707	2010	62	OUTRA				DEDS/DIE	2017/01/01	2017/12/31	5				24.200,00		24.200,00						24.200,00	
2.1.2.	05/06020305	0708	2013	06	OUTRA				DEDS/DIE	2016/01/02	2017/12/31	5	828,00			1.501,00		501,00	1.000,00					2.329,00	
2.1.2.	05/020217	0709	2015	44	OUTRA				DEDS/DIE	2017/01/02	2017/12/31	5	1.119,30			2.200,00		1.200,00	1.000,00					3.319,30	
2.1.2.		08	2001		OUTRA								44.577,50			92.774,00		89.274,00	3.500,00					137.351,50	
2.1.2.		0801	2001	65	OUTRA				DEDS/DIE	2017/01/01	2017/12/31	5	44.577,50			92.774,00		3.500,00							137.351,50
2.1.2.	05/020121	0801	2001	65	OUTRA																				
2.1.2.	05/040301	0801	2001	65	OUTRA																				
2.1.2.	05/040701	0801	2001	65	OUTRA																				
2.1.2.		09	2001		OUTRA								29.641,87			154.365,00		107.565,00	46.800,00	218.835,00	218.835,00	208.835,00		830.511,87	
2.1.2.	05/020020	0903	2001	66	OUTRA				DEDS/DIE	2013/01/01	2013/12/31	5													
2.1.2.	05/020020	0904	2001	67	OUTRA				DEDS/DIE	2016/06/30	2017/12/31	5	6.245,87			11.810,00		4.510,00	7.300,00						18.055,87
A TRANSPORTAR ...													3.934.899,50	8.462.059,00	5.425.641,00	3.036.418,00	3.785.539,00	1.797.669,00	756.418,00	18.736.584,50					

VEREADORE

  
FRANCISCO SANTOS






OBJETIVO	CÓDIGO DA CLASSIFIC. ECONÓMICA	CÓDIGO/ANO/NUMERO DO PROJ. ACÇÃO	DESCRIÇÃO	FORMA DE REALIZAÇÃO	FONTE DE FINANCIAMENTO			RESPON. SÁVEL	DATAS		REALIZADO		DESPESAS (PREVISÃO)						TOTAL PREVISTO		
					AC	AA	FC		INÍCIO	FIM	EA	ANO EM CURSO (FINANCIAMENTO)		ANOS SEQUENTES							
												PAGAM. ATÉ 1-OUT-2016	PAGAM. PRÓV DE OUT-DEZ	TOTAL	DEFINIDO	NÃO DEFINIDO	2018	2019		2020	OUTROS
A TRANSPORTAR ...											3.934.899,50		8.462.059,00	5.425.641,00	3.036.418,00	3.785.539,00	1.797.669,00	756.418,00		18.736.584,50	
2.1.2.		0906	2001	59	DESENVOLVIMENTO DE AÇÕES DE FORMAÇÃO (PROJECTO INTERNET) E AUXILIARES DE ACÇÃO EDUCATIVA	OUTRA			DEDS/ DIE	2017/01/01	2017/12/31	5	13.000,00		13.000,00					13.000,00	
2.1.2.	05/040701	0910	2007	44	A EXCELENCIA NA ESCOLA	OUTRA			DEDS/ DIE	2017/01/02	2018/12/30	5	6.265,90		25.500,00	10.000,00	15.500,00	10.000,00	10.000,00	51.765,90	
2.1.2.	05/040701	0911	2011	27	ORQUESTRA GERAÇÃO BOBA	OUTRA			DEDS/ DIE	2011/01/02	2013/12/31	5									
2.1.2.		0913	2012	28																	
2.1.2.		0916	2012	29	INFORMATICA NA ESCOLA	OUTRA			DEDS/ DIE	2017/01/01	2017/12/31	5	11.000,00		11.000,00					11.000,00	
2.1.2.		0917	2012	42		OUTRA															
2.1.2.		0918	2012	55	ORQUESTRA SIMFONICAS JUVENIS DA AMADORA	OUTRA			DEDS	2016/01/01	2020/12/31	5	17.130,10		93.055,00			208.835,00	208.835,00	208.835,00	736.690,10
2.1.2.	05/020121	0918	2012	55											1.500,00						
2.1.2.	05/020220	0918	2012	55											91.555,00						
2.1.2.		0919	2016	1		OUTRA															
2.1.2.		18	2003		"APRENDER A BRINCAR"								70.645,00		150.000,00	75.000,00	75.000,00	50.000,00		270.645,00	
2.1.2.		1804	2003	94	APOIO FINANCEIRO AO DESENVOLVIMENTO DO PROJECTO	OUTRA			DEDS/ DIE	2017/01/01	2018/12/31	5	70.645,00		150.000,00	75.000,00	75.000,00	50.000,00		270.645,00	
2.1.2.	05/04050102	1804	2003	94											10.000,00						
2.1.2.	05/040701	1804	2003	94											65.000,00						
2.1.2.		20	2005		PÓLO DE ENSINO DA ESCOLA DE MÚSICA DO CONSERVATÓRIO NACIONAL								2.750,00		2.750,00			2.500,00		5.250,00	
2.1.2.	05/040901	2001	2005	2	APOIO FINANCEIRO E LOGÍSTICO NO ÂMBITO DO PROTOCOLO DE COLABORAÇÃO	OUTRA			DEDS/ DIE	2016/01/01	2017/12/31	5	2.750,00		2.750,00			2.500,00		5.250,00	
2.1.2.		23	2007		ESCOLA A TEMPO INTEIRO								163.184,80		77.000,00	77.000,00		200.000,00		440.184,80	
2.1.2.		2301	2007	1	APOIO FINANCEIRO PARA O DESENVOLVIMENTO DE PROJECTO DE ENRIQUECIMENTO CURRICULAR DO 1º CICLO DO ENSINO BÁSICO	OUTRA			DEDS/ DIE	2017/01/01	2017/12/31	5	163.184,80		77.000,00			200.000,00		440.184,80	
2.1.2.	05/04050102	2301	2007	1											16.000,00						
2.1.2.	05/040701	2301	2007	1											61.000,00						
2.1.2.		2304	2007	8		OUTRA															
2.1.2.		260102	2010	15		OUTRA															
2.1.2.		2606	2011	67		OUTRA															
2.1.2.		28	2014		ESKEL- ESTRATEGIA EDUCATIVA PARA O SUCESSO ESCOLAR								28.044,00		97.846,00	84.846,00	13.000,00	135.623,00	143.623,00	405.136,00	
2.1.2.	05/020214	2801	2014	4	ELABORAÇÃO DE DIAGNÓSTICO PROSPERITIVO E OPERACIONALIZAÇÃO	OUTRA			DEDS/ DIE	2016/01/02	2020/12/31	0	22.017,00		50.000,00	50.000,00		103.350,00	103.350,00	278.717,00	
2.1.2.	05/040901	2802	2015	29	DESENVOLVIMENTO DE AÇÕES DIVERSAS	OUTRA			DEDS/ DIE	2017/01/02	2017/12/31	5	4.500,00		4.500,00	4.500,00				4.500,00	
2.1.2.		2804	2015	48	BOLSAS DE ESTUDO PARA MESTRADOS	OUTRA			DEDS/ DIE	2017/03/01	2017/12/31	5	500,00		500,00	500,00				500,00	
2.1.2.		2805	2015	49	BOLSAS DE MÉRITO	OUTRA			DEDS/ DIE	2017/01/02	2019/12/31	5	8.000,00		8.000,00	16.000,00	24.000,00			48.000,00	
2.1.2.	05/020214	2806	2015	60	TECNOLOGIAS DIGITAIS NAS ESCOLAS DA AMADORA	OUTRA			DEDS	2016/06/01	2019/07/31	5	6.027,00		34.846,00	34.846,00		16.273,00	16.273,00	73.419,00	
A TRANSPORTAR ...											4.220.169,30		8.932.210,00	5.768.292,00	3.163.918,00	4.392.497,00	2.160.127,00	965.253,00		20.670.256,30	


VEREADORE

  
FRANCISCO SANTOS














OBJETIVO	CÓDIGO DA CLASSIFIC. ECONÓMICA	CÓDIGO/ANO/NUMERO DO PROJ. AÇÃO	DESCRIÇÃO	FORMA DE REALIZAÇÃO	FONTE DE FINANCIAMENTO			RESPON. SÁVEL	DATAS		REALIZADO	DESPESAS (PREVISÃO)						TOTAL PREVISIVO			
					AC	AA	FC		INICIO	FIM		ANO EM CURSO (FINANCIAMENTO)			ANOS SEGUINTE						
												PAGAM. ATÉ 1-OCT-2016	PAGAM. PRZV DE OUT-DEZ	TOTAL	DEFINIDO	NÃO DEFINIDO	2018		2019	2020	OUTROS
A TRANSPORTAR ...											4.220.169,30	8.932.210,00	5.768.292,00	3.163.918,00	4.392.497,00	2.160.127,00	965.253,00	20.670.256,30			
2.1.2.		2807	2016	61	OUTRA			DEDS	2017/01/02	2017/12/31	5										
2.1.2.		29	2014		OUTRA							10.941,17	22.853,00	17.353,00	5.500,00	50.000,00					83.734,17
2.1.2.		2903	2014	61	OUTRA			DEDS/DIE	2015/01/02	2018/12/31	0	10.941,17	22.353,00	5.000,00	50.000,00						93.294,17
2.1.2.	05/020115	2903	2014	61	OUTRA									200,00							
2.1.2.	05/020120	2903	2014	61	OUTRA									100,00							
2.1.2.	05/020215	2903	2014	61	OUTRA									2.515,00							
2.1.2.	05/020217	2903	2014	61	OUTRA									5.000,00							
2.1.2.	05/020220	2903	2014	61	OUTRA									9.538,00							
2.1.2.	05/020225	2903	2014	61	OUTRA									500,00		500,00					500,00
2.1.2.		2904	2015	40	OUTRA			DEDS	2017/01/02	2017/12/31	5		5.000,00	5.000,00							5.000,00
2.1.2.		30	2015		OUTRA																
2.1.2.	05/020120	3002	2015	65	OUTRA			DOM/D	2017/03/01	2017/12/31	0		5.000,00	5.000,00							5.000,00
2.1.2.		32	2016		OUTRA			EDS				2.121.068,89	2.613.642,00	2.613.642,00							4.734.710,89
2.1.2.		3201	2016	10	OUTRA																
2.1.2.	05/040301	3202	2016	11	OUTRA			DEDS/DIE	2017/01/02	2017/12/31	5	608.612,16	650.000,00	650.000,00							1.258.612,16
2.1.2.	05/040301	3203	2016	12	OUTRA				2017/01/02	2017/12/31	5	48.552,02	65.000,00	65.000,00							113.552,02
2.1.2.	05/040301	3204	2016	13	OUTRA			DEDS/DIE	2017/01/02	2017/12/31	5	1.346.107,11	1.778.642,00	1.778.642,00							3.124.749,11
2.1.2.	05/040301	3205	2016	14	OUTRA			DEDS/DIE	2017/01/02	2017/12/31	5	117.797,60	120.000,00	120.000,00							237.797,60
2.2.1.		1002	2013	2	OUTRA																
2.3.					OUTRA							467.356,84	1.131.991,00	744.408,00	387.583,00	576.868,00	370.000,00	240.000,00			2.806.215,84
2.3.2.					OUTRA							467.356,84	1.131.991,00	744.408,00	387.583,00	576.868,00	370.000,00	240.000,00			2.806.215,84
2.3.2.		01	2001		OUTRA							1.549,80	2.000,00	2.000,00							3.549,80
2.3.2.		0103	2001	201	OUTRA			DOM/D	2017/01/01	2017/12/31	5		1.000,00	1.000,00							1.000,00
2.3.2.		0104	2009	04	OUTRA			EDS/D	2017/01/02	2017/12/31	5	1.549,80	1.000,00	1.000,00							2.549,80
2.3.2.		03	2001		OUTRA			IS				32.370,00	56.550,00	51.000,00	5.550,00	240.000,00	240.000,00	240.000,00			808.920,00
2.3.2.	05/040701	0301	2001	79	OUTRA			DEDS/DIS	2016/01/01	2020/12/31	5	12.960,00	21.060,00	21.060,00	80.000,00						274.020,00
2.3.2.		0302	2001	80	OUTRA			DEDS/DIS	2017/01/01	2017/12/31	5		550,00	550,00							550,00
2.3.2.	05/040701	0303	2002	25	OUTRA			DEDS/DIS	2016/01/01	2020/12/31	5	9.720,00	15.390,00	15.390,00	80.000,00	80.000,00	80.000,00				265.110,00
2.3.2.	05/040701	0304	2009	75	OUTRA			DEDS/DIS	2016/01/01	2020/12/31	5	9.690,00	14.550,00	14.550,00	80.000,00	80.000,00	80.000,00				264.240,00
2.3.2.		0305	2016	25	OUTRA			DEDS	2017/01/02	2017/12/31			5.000,00	5.000,00							5.000,00
A TRANSPORTAR ...											6.386.099,16	11.632.255,00	8.455.287,00	3.176.968,00	4.682.497,00	2.400.127,00	1.205.253,00	26.306.231,16			

VEREADORE





Francisco Santos

FRANCISCO SANTOS

OBJETIVO	CÓDIGO DA CLASSIFIC. ECONÓMICA	CÓDIGO(ANO)/NÚMERO DO PROJ. AÇÃO		DESCRIÇÃO	FORMA DE REALIZAÇÃO	FONTE DE FINANCIAMENTO			RESPON. SÁVEL	DATAS		REALIZADO		DESPESAS (PREVISÃO)						TOTAL PREVISIVO				
						AC	AA	FC		EX	PAGAM. ATÉ 1-OUT-2016	PAGAM. PREV DE OUT-DEZ	ANO EM CURSO (FINANCIAMENTO)			ANOS SEQUENTES								
													TOTAL	DEFINIDO	NÃO DEFINIDO	2018	2019	2020	OUTROS					
						INÍCIO	FIM																	
A TRANSPORTAR ...												6.386.099,16		11.632.255,00	8.455.287,00	3.176.968,00	4.682.497,00	2.400.127,00	1.205.253,00					26.306.231,16
2.3.2.		04	2001	AMASADOR - LAZER								103.252,50		151.350,00	51.000,00	100.350,00	90.000,00	90.000,00				434.602,50		
2.3.2.		0401	2001	ORGANIZAÇÃO DO PROGRAMA DE FÉRIAS SÉNIORES / VETERANOS	OUTRA				DESD/ DIS	2017/01/01	2017/12/31	5	12.816,00	40.000,00		40.000,00						52.816,00		
2.3.2.	05/020220	0401	2001																					
2.3.2.	05/040701	0401	2001																					
2.3.2.		0402	2001	COMEMORAÇÕES DO MÊS DO IDOSO	OUTRA				DESD/ DIS	2017/01/01	2017/12/31	5		8.250,00		8.250,00							8.250,00	
2.3.2.	05/040701	0404	2004	IDENTIDADES	OUTRA				DESD/ DIS	2016/01/01	2019/12/31	5	8.930,00	20.000,00	10.000,00	10.000,00	90.000,00	90.000,00					208.930,00	
2.3.2.		0406	2001	CARTÃO 65+	OUTRA				DESD/ DIS	2017/01/01	2017/12/31	5		1.100,00		1.100,00							1.100,00	
2.3.2.	05/040701	0407	2009	APOIO FINANÇEIRO AO PROJECTO AMASADOR	OUTRA				DESD/ DIS	2017/01/01	2017/12/31	5	81.506,50	82.000,00	41.000,00	41.000,00							163.506,50	
2.3.2.		0408	2008		OUTRA																			
2.3.2.		06	2001	SOLIDARIEDADE E INTEGRAÇÃO DA PESSOA DEFICIENTE										300,00		300,00							300,00	
2.3.2.		0603	2001	COMEMORAÇÕES DO DIA DO DEFICIENTE	OUTRA				DESD/ DIS	2017/01/01	2017/12/31	5		300,00		300,00							300,00	
2.3.2.		0605	2010		OUTRA																			
2.3.2.		07	2001	MOBILIDADE E ACESSIBILIDADE									3.687,40	20.926,00	4.926,00	16.000,00							24.813,40	
2.3.2.		0702	2006	ELIMINAÇÃO DE BARRERAS ARQUITECTÓNICAS	OUTRA				DESD/ DIS/ DOM	2017/01/01	2017/12/31	6	516,60	7.426,00		6.000,00							7.942,60	
2.3.2.	05/020203	0702	2006												167,00									
2.3.2.	05/020219	0702	2006												1.259,00									
2.3.2.	05/020203	0704	2014	EMPREitada PARA OBRAS DE ADAPTAÇÃO DE ESPAÇO PÚBLICO	EMPREitada				DOM/ DIS	2017/01/02	2017/12/31	0	3.370,80	13.500,00	3.500,00	10.000,00							16.870,80	
2.3.2.		1103	2015	PARTICIPAÇÃO DA CMA NO DESENVOLVIMENTO DE AÇÕES DIVERSAS							2017/02/01	2017/12/31												
2.3.2.		17	2001	INTERVENÇÃO SOCIAL E COMUNITARIA									37.626,00										37.626,00	
2.3.2.		1703	2001	APOIO FINANÇEIRO AO CASAL POPULAR DA DEMATA	OUTRA				DESD/ DIS	2017/01/01	2017/12/31	5	37.626,00										37.626,00	
2.3.2.		1706	2015																					
2.3.2.		19	2001	PROJECTO CIDADES SAUDÁVEIS - AMadora 2000									8.162,06	8.872,00	984,00	7.888,00							17.034,06	
2.3.2.		1910	2001	PARTICIPAÇÃO NA ASSOCIAÇÃO DE MUNICIPIOS PORTUGUESES DA REDE DE CIDADES SAUDÁVEIS	OUTRA				DESD/ DIS	2017/01/01	2017/12/31	5	1.772,21	1.972,00		988,00							3.744,21	
2.3.2.	05/020213	1910	2001																					
2.3.2.	05/06020305	1910	2001												984,00									
2.3.2.		1915	2004	SAÚDE E BEM ESTAR	OUTRA				DESD/ DIS	2016/01/01	2017/12/31	5	6.389,85	6.400,00		6.400,00							12.789,85	
2.3.2.	05/020115	1915	2004																					
2.3.2.	05/020218	1915	2004																					
2.3.2.	05/020220	1915	2004																					
2.3.2.		1917	2017	ALIMENTAÇÃO SAUDÁVEL E ECONÓMICA	OUTRA				DESD/ DIS	2016/01/02	2016/12/31	5		500,00		500,00							500,00	
2.3.2.		20	2001	IGUALDADE DE OPORTUNIDADES										6.312,00	1.812,00	4.500,00							6.312,00	
A TRANSPORTAR ...												6.539.027,12		11.813.703,00	8.312.197,00	3.301.506,00	4.772.497,00	2.490.127,00	1.205.253,00				26.820.607,12	

VEREADORE

  
FRANCISCO SANTOS




OBJETIVO	CÓDIGO DA CLASSIFIC. ECONOMICA	CÓDIGO/ANO/NÚMERO DO PROJ. AÇÃO		DESCRIÇÃO	FORMA DE REALIZAÇÃO	FONTE DE FINANCIAMENTO			RESPO- SÁVEL	DATAS		EA	REALIZADO	DESPESAS (PREVISÃO)							TOTAL PREVISITO		
						AC	AA	FC		INICIO	FIM			ANO EM CURSO (FINANCIAMENTO)			ANOS SEQUENTES						
														PAGAM. ATÉ 1-OUT-2016	PAGAM. PRZY DE OUT-DEZ	TOTAL	DEFINIDO	NÃO DEFINIDO	2018	2019		2020	OUTROS
A TRANSPORTAR ...													6.539.027,12	11.813.703,00	8.312.197,00	3.301.506,00	4.772.497,00	2.490.127,00	1.205.253,00	0,00	26.820.607,12		
2.3.2.		2003	2016	2	DESENVOLVIMENTO DE AÇÕES DIVERsas NO ÂMBITO DO PLANO MUNICIPAL DE IGUALDADE DE OPORTUNIDADES	OUTRA			DEDS/ DIS	2017/01/02	2017/12/31	5		2.000,00		2.000,00					2.000,00		
2.3.2.	05/020216	2004	2006	52	REDE INTEGRADA DE INTERVENÇÃO NA VIOLENCIA DA AMADORA.	OUTRA			DEDS/ DIS	2017/01/01	2017/12/31	5		4.312,00	1.812,00	2.500,00					4.312,00		
2.3.2.		22	2001		COMEMORAÇÕES DE EFEMÉRIDES	OUTRA							1.875,00	5.100,00	1.000,00	4.100,00					6.975,00		
2.3.2.		2202	2007	7	DESENVOLVIMENTO DE AÇÕES NO ÂMBITO DE COMEMORAÇÕES DIVERsas	OUTRA			DEDS/ DIS	2017/01/01	2017/12/31	5	1.875,00	5.100,00		4.100,00					6.975,00		
2.3.2.	05/020115	2202	2007	7												500,00							
2.3.2.	05/020210	2202	2007	7												500,00							
2.3.2.		25	2001		REDE SOCIAL	OUTRA							33.453,05	123.889,00	26.041,00	97.848,00					157.342,05		
2.3.2.	05/020220	2503	2003	54	DESENVOLVIMENTO DE AÇÕES DE FORMAÇÃO E DE INFORMAÇÃO	OUTRA			DEDS/ DIS	2016/01/01	2017/12/31	5		2.500,00	1.000,00	1.500,00					2.500,00		
2.3.2.		2509	2001		PROSAMA - PROJECTO DE RESPONSABILIDADE ORGANIZACIONAL NA AMADORA	OUTRA							5.916,42	7.191,00	191,00	7.000,00					13.107,42		
2.3.2.		250901	2010	13	DESENVOLVIMENTO DE AÇÕES DIVERsas	OUTRA			DEDS/ DIS	2017/01/01	2017/12/31	5	5.916,42	7.191,00		7.000,00					13.107,42		
2.3.2.	05/020115	250901	2010	13																			
2.3.2.	05/020217	250901	2010	13																			
2.3.2.	05/020220	250901	2010	13																			
2.3.2.		2511	2015	12	PLANO MUNICIPAL PARA A INTEGRAÇÃO IMIGRANTES	OUTRA			DEDS	2016/01/02	2017/12/31	5		77.848,00		77.848,00					77.848,00		
2.3.2.		2512	2015	23		OUTRA										191,00							
2.3.2.	05/020220	2513	2015	41	ELABORAÇÃO DO PLANO LOCAL PARA O ENVELHECIMENTO - INVESTIGAÇÃO/AÇÃO	OUTRA			DEDS	2015/06/30	2017/06/30	5	27.536,63	29.165,00	19.165,00	10.000,00					56.701,63		
2.3.2.	05/020121	2514	2016	50	CAMPAHHA DE RECOLHA DE BENS DE 1ª NECESSIDADE	OUTRA			DEDS	2016/01/02	2017/12/31			2.185,00	685,00	1.500,00					2.185,00		
2.3.2.	05/020214	2515	2017	3	ELABORAÇÃO DO PLANO DE DESENVOLVIMENTO SOCIAL E DE SAUDE 2018-2020	OUTRA			DEDS/ DIS	2017/01/02	2017/12/31	5		5.000,00	5.000,00						5.000,00		
2.3.2.		28	2003		CRECHE E JARDIM DE INFANCIA DA AFD	OUTRA							79.458,75								79.458,75		
2.3.2.		2801	2003	19		OUTRA							79.458,75								79.458,75		
2.3.2.		31	2003		PROJECTO 'PASSA A PALAVRA'	OUTRA								10.000,00	5.000,00	5.000,00					10.000,00		
2.3.2.		3101	2003	44	APOIO FINANCIARIO NO AMBITO DO PROTOCOLO DE PARCERIA CELEBRADO COM A URPIA.	OUTRA			DEDS/ DIS	2017/01/01	2017/12/31	5		5.000,00		5.000,00					5.000,00		
2.3.2.	05/040701	3103	2017	4	APOIO FINANCIARIO A EQUIPA DE BUA	OUTRA			DEDS/ DIS	2017/01/02	2017/12/31	5		5.000,00	5.000,00						5.000,00		
2.3.2.		34	2005		QUINTA DE S.MIGUEL - CASA DE ACOLHIMENTO INFANTIL / CENTRO INTERGERACIONAL	OUTRA							51.907,67	61.987,00	32.500,00	29.487,00					113.894,67		
2.3.2.	05/040701	3402	2005	29	APOIO FINANCIARIO A GESTÃO DO EQUIPAMENTO	OUTRA			AD.MU VIC.	2017/01/02	2017/12/31	5	51.907,67	61.987,00	32.500,00	29.487,00					113.894,67		
2.3.2.		36	2006		PROGRAMA MUNICIPAL VOLUNTARIADO	OUTRA							1.779,81	6.056,00	3.856,00	2.200,00					7.835,81		
A TRANSPORTAR ...													6.705.721,59	12.020.991,00	8.578.550,00	3.442.441,00	4.772.497,00	2.490.127,00	1.205.253,00	0,00	27.194.589,59		


VEREADORE


  
FRANCISCO SANTOS


















OBJETIVO	CÓDIGO DA CLASSIFIC. ECONÔMICA	CÓDIGO(ANO)/NÚMERO DO PROJ. AÇÃO		DESCRIÇÃO	FORMA DE REALIZAÇÃO	FONTE DE FINANCIAMENTO			RESPON SÁVEL	DATAS		REALIZADO	DESPESAS (PREVISÃO)						TOTAL PREVISTO			
						AC	AA	FC		INICIO	FIM		ANO EM CURSO (FINANCIAMENTO)			ANOS SEQUINTE						
													PAGAM. ATÉ 1-OUT-2016	PAGAM. PRV DE OUT-DEZ	TOTAL	DEFINIDO	NÃO DEFINIDO	2018		2019	2020	OUTROS
A TRANSPORTAR ...												6.705.721,59	12.020.991,00	8.578.550,00	3.442.441,00	4.772.497,00	2.490.127,00	1.205.253,00	27.194.589,59			
2.3.2.		3601	2006	25	OUTRA				DEDS/DIS	2016/06/01	2017/12/31	5	1.779,81	6.056,00	2.200,00					7.835,81		
2.3.2.	05/020108	3601	2006	25											1.100,00							
2.3.2.	05/020220	3601	2006	25											2.756,00							
2.3.2.	05/040701	3601	2006	25																		
2.3.2.		3602	2016	8	OUTRA				DEDS/DIS	2017/01/02	2017/12/31	5										
2.3.2.		40	2007		OUTRA								384,60	8.356,00	5.306,00	3.050,00				8.740,60		
2.3.2.		4001	2007	59	OUTRA				DEDS/DIS	2016/01/02	2017/12/30	5	384,60	7.556,00	2.250,00					7.940,60		
2.3.2.	05/020121	4001	2007	59											306,00							
2.3.2.	05/020220	4001	2007	59											5.000,00							
2.3.2.		4004	2011	47	OUTRA				DEDS/DIS	2017/01/02	2017/12/31	5		600,00		600,00				600,00		
2.3.2.		4005	2011	54	OUTRA				DEDS/DIS	2017/01/02	2017/12/31	5		200,00		200,00				200,00		
2.3.2.		4007	2013	27	OUTRA				DEDS/DIS	2017/01/02	2017/12/31	5										
2.3.2.		4506	2012	8	OUTRA																	
2.3.2.		46	2009		OUTRA								11.500,00							11.500,00		
2.3.2.		4601	2015	18	OUTRA								11.500,00							11.500,00		
2.3.2.	05/020220	4602	2016	23	OUTRA				GPS	2010/08/06	2010/08/06											
2.3.2.		53	2011		OUTRA								42.654,66	75.084,00	40.084,00	35.000,00				117.738,66		
2.3.2.		5301	2011	21	OUTRA	100.0			DEDS/DIS	2016/01/02	2017/12/31	5	42.654,66	75.084,00	35.000,00					117.738,66		
2.3.2.	05/020110	5301	2011	21											28.079,00							
2.3.2.	05/040904	5301	2011	21											12.005,00							
2.3.2.		57	2012		OUTRA									4.000,00	4.000,00					4.000,00		
2.3.2.	05/040701	5701	2012	6	OUTRA				GPS	2017/01/02	2017/12/31	5		4.000,00	4.000,00					4.000,00		
2.3.2.		6001	2012	49	OUTRA																	
2.3.2.		64	2014		OUTRA									13.000,00	13.000,00					13.000,00		
2.3.2.		6401	2008	5	OUTRA																	
2.3.2.		6402	2017	11	OUTRA				GPS	2017/01/02	2017/12/31	5		13.000,00						13.000,00		
2.3.2.	05/020115	6402	2017	11											4.500,00							
2.3.2.	05/020217	6402	2017	11											1.500,00							
2.3.2.	05/020220	6402	2017	11											3.000,00							
2.3.2.	05/020225	6402	2017	11											4.000,00							
A TRANSPORTAR ...												6.762.040,66	12.127.487,00	8.644.796,00	3.482.691,00	4.772.497,00	2.490.127,00	1.205.253,00	27.357.404,66			

VEREADORE

  
FRANCISCO SANTOS




OBJETIVO	CÓDIGO DA CLASSIFIC. ECONÔMICA	CÓDIGO(ANO)/NÚMERO DO PROJ. AÇÃO		DESCRIÇÃO	FORMA DE REALIZAÇÃO	FONTE DE FINANCIAMENTO			RESPON SÁVEL	DATAS		REALIZADO	DESPESAS (PREVISÃO)						TOTAL PREVISITO				
						AC	AA	FC		EA	INICIO		FIM	ANO EM CURSO (FINANCIAMENTO)			ANOS SEQUINTES						
														PAGAM. ATÉ 1-OUT-2016	PAGAM. PRZY DE OUT-DEZ	TOTAL	DEFIUIDO	NÃO DEFINIDO		2018	2019	2020	OUTROS
A TRANSPORTAR ...												6.762.040,66	12.127.487,00	8.644.796,00	3.482.691,00	4.772.497,00	2.490.127,00	1.205.253,00	27.357.404,66				
2.3.2.		65	2014	REDE PORTUGUESA DE CIDADES INTERCULTURAIS								455,16	1.750,00	1.750,00				2.205,16					
2.3.2.		6501	2014	DESENVOLVIMENTO DE AÇÕES DIVERSAS	OUTRA				GEF	2017/01/02	2017/12/31	5	455,16	1.750,00				2.205,16					
2.3.2.	05/020210	6501	2014											250,00									
2.3.2.	05/020213	6501	2014											500,00									
2.3.2.	05/020217	6501	2014											500,00									
2.3.2.	05/020220	6501	2014											500,00									
2.3.2.		68	2014	AMÁSMOR-SEM ESTAR								23.339,51	61.397,00	52.397,00	9.000,00	40.000,00	40.000,00	164.736,51					
2.3.2.	05/040701	6801	2014	APOIO FINANCEIRO À LINHA MUNICIPAL DE SAÚDE	OUTRA				DEDS/ DIS	2014/01/02	2017/12/31	5	3.000,00	3.000,00				6.000,00					
2.3.2.		6802	2014	APOIO FINANCEIRO AO SISTEMA TELEFÔNICO DE ASSISTÊNCIA PERMANENTE	OUTRA				DEDS/ DIS	2016/01/02	2019/12/31	5	17.639,51	40.000,00		40.000,00	40.000,00	137.639,51					
2.3.2.	05/020220	6802	2014											30.000,00									
2.3.2.	05/040701	6802	2014											10.000,00									
2.3.2.	05/020211	6803	2014	BANCO MUNICIPAL DE AJUDAS TÉCNICAS	OUTRA				DEDS/ DIS	2016/01/02	2017/12/31	5	3.397,00	3.397,00				3.397,00					
2.3.2.	05/040701	6804	2014	COMPLEMENTOS DE SAD	OUTRA				DEDS/ DIS	2016/01/02	2017/12/31	5	2.700,00	15.000,00	6.000,00	9.000,00		17.700,00					
2.3.2.		6805	2014		OUTRA																		
2.3.2.		69	2014	EXTENSIVOS								1.265,27	3.000,00	3.000,00				4.265,27					
2.3.2.		6901	2014	CONSTRUÇÃO DE PLATAFORMA DE GESTÃO DE SERVIÇOS DE SAÚDE E SOCIAIS	OUTRA				DEDS/ DIS	2014/01/02	2017/12/31	5	1.265,27	3.000,00				4.265,27					
2.3.2.	05/020213	6901	2014											1.500,00									
2.3.2.	05/020220	6901	2014											1.500,00									
2.3.2.		70	2015	IGREJA DE A-DA-SEJA								5.479,65	609,00	609,00				6.088,65					
2.3.2.	0102/020214	7001	2015	EXECUÇÃO DE PROJETO PARA A CONSERVAÇÃO E BENEFICIAÇÃO PROJETO GERAÇÕES SOLIDARIAS	OUTRA				DOM/ DME	2015/09/05	2017/06/30	5	5.479,65	609,00	609,00			6.088,65					
2.3.2.		72	2016	DESENVOLVIMENTO PROTOCOLO PARA ACOLOTAMENTO DE ESTUDANTES EM CASAS DE SENIORES	OUTRA				DEDS/ DIS	2016/01/02	2017/12/31	5	1.000,00	1.000,00				1.000,00					
2.3.2.	05/020220	7201	2016											1.000,00				1.000,00					
2.3.2.		73	2016	URBACT III-ARRIVAL CITIES								10.031,77	432.643,00	432.643,00		141.558,00		584.232,77					
2.3.2.		7301	2016	DESENVOLVIMENTO DE AÇÕES NACIONAIS E TRANSACTIONAIS NO ÂMBITO DO PLANO DE AÇÃO DO PROJETO	OUTRA				GEF	2016/01/02	2018/12/31	5	10.031,77	432.643,00		141.558,00		584.232,77					
2.3.2.	05/010204	7301	2016											6.000,00									
2.3.2.	05/020115	7301	2016											9.600,00									
2.3.2.	05/020213	7301	2016											29.675,00									
2.3.2.	05/020214	7301	2016											11.000,00									
2.3.2.	05/020217	7301	2016											1.000,00									
2.3.2.	05/020220	7301	2016											4.900,00									
2.3.2.	05/020225	7301	2016											34.400,00									
2.3.2.	05/040901	7301	2016											3.000,00									
2.3.2.	05/040902	7301	2016											333.069,00									
2.3.2.		74	2016	IGREJA E C. S. SÃO BRAS								36.924,18						36.924,18					
2.3.2.		7401	2016									36.924,18						36.924,18					
2.3.2.		7501	2016																				
A TRANSPORTAR ...												6.839.536,20	12.627.886,00	9.136.195,00	3.491.691,00	4.954.058,00	2.530.127,00	1.205.253,00	28.156.857,20				

VEREADORE

  
FRANCISCO SANTOS

*Cmf*



OBJETIVO	CÓDIGO DA CLASSIFIC. ECONÓMICA	CÓDIGO(ANO)/NÚMERO DO PROJ. AÇÃO		DESCRIÇÃO	FORMA DE REALIZAÇÃO	FONTE DE FINANCIAMENTO			RESPON SÁVEL	DATAS		REALIZADO		DESPESAS (PREVISÃO)						TOTAL PREVISTO		
						AC	AA	FC		INÍCIO	FIM	EA	PAGAM. ATÉ 1-OUT-2016	PAGAM. PRV DE OUT-DEZ	ANO EM CURSO (FINANCIAMENTO)			ANOS SEGUINTE				
															TOTAL	DEFINIDO	NÃO DEFINIDO	2018	2019		2020	OUTROS
															A TRANSFERIR ...						6.839.536,20	12.627.886,00
2.3.2.		76	2017	PLATAFORMA DE GESTÃO INTEGRADA DE SERVIÇOS DE SAÚDE E SOCIAIS	OUTRA				DESD/ DIZ	2017/01/02	2019/12/31	0	65.310,00	65.310,00	65.310,00				130.620,00			
2.3.2.		7601	2017	OPERACIONALIZAÇÃO DO PROCESSO	OUTRA								65.310,00	65.310,00	65.310,00				130.620,00			
2.3.2.		77	2017	LUDEN - LOCAL URBAN DEVELOPMENT EUROPEAN NETWORK-REDE EUROPEIA DE CIDADES	OUTRA								12.500,00	12.500,00					12.500,00			
2.3.2.		7701	2017	REDE EUROPEIA PARA A REGENERAÇÃO DAS ÁREAS URBANAS - "LUDEN"	OUTRA				GEF	2017/01/02	2017/12/31	5	12.500,00						12.500,00			
2.3.2.	05/020213	7701	2017											1.000,00								
2.3.2.	05/06020305	7701	2017											11.500,00								
2.4.				Habituação e serviços colectivos									3.047.376,81	7.524.932,00	3.142.133,00	4.382.799,00	1.018.445,00	307.618,00		11.898.371,81		
2.4.1.				Habituação									1.674.863,19	3.707.821,00	929.100,00	2.778.721,00	195.527,00			5.578.211,19		
2.4.1.		01	2001	PARQUE HABITACIONAL MUNICIPAL									45.416,67	429.143,00	137.143,00	292.000,00	50.000,00			504.559,67		
2.4.1.	08/020203	0101	2001	EXECUÇÃO DE OBRAS DE CONSERVAÇÃO E REPARAÇÃO POR EMPREITADA	EMPREITADA				DOM/D HBU	2013/01/01	2017/12/31	5	43.591,60	358.069,00	108.069,00	250.000,00	50.000,00			451.660,60		
2.4.1.		0105	2003		OUTRA				DESD	2010/09/03	2010/09/03											
2.4.1.		0106	2003		OUTRA				DESD	2010/09/03	2010/09/03											
2.4.1.	08/020214	0111	2012	PATROCÍNIO JUDICIÁRIO DE DESPESAS DE FOGOS MUNICIPAIS	OUTRA				DESD	2013/01/02	2015/12/31	5	804,42	47.866,00	7.866,00	40.000,00				48.670,42		
2.4.1.		0112	2013	MANUTENÇÃO E ASSISTÊNCIA TÉCNICA DE EQUIPAMENTOS	OUTRA				DESD	2016/01/02	2017/12/31	5	1.020,65	5.988,00		2.000,00				7.008,65		
2.4.1.	08/020203	0112	2013		OUTRA										967,00							
2.4.1.	08/020219	0112	2013		OUTRA										3.021,00							
2.4.1.	08/020225	0113	2014	ADQUIÇÃO DE SERVIÇOS DE MUDANÇAS/ DESPEJOS	OUTRA				DESD	2017/01/02	2017/12/31	5		17.220,00	17.220,00					17.220,00		
2.4.1.		02	2001	PARQUE HABITACIONAL NÃO MUNICIPAL									74.007,76	945.178,00	288.178,00	657.000,00	100.000,00			1.119.185,76		
2.4.1.	08/020203	0201	2001	REALIZAÇÃO DE OBRAS DE REPARAÇÃO EM HABITAÇÕES DE PARTICULARES	EMPREITADA				DESD	2013/01/01	2015/12/31	5		90.030,00	15.030,00	75.000,00	50.000,00			140.030,00		
2.4.1.		0202	2001		EMPREITADA				DRPEP	2010/08/29	2010/08/29											
2.4.1.	08/080902	0203	2001	APOIO FINANCEIRO À REABILITAÇÃO DO PARQUE HABITACIONAL	OUTRA				DRPEP	2016/01/01	2017/12/31	5	74.007,76	573.148,00	273.148,00	300.000,00				647.155,76		
2.4.1.		0204	2013	REALIZAÇÃO DE OBRAS DE REPARAÇÃO NO PARQUE PÚBLICO DA ADMINISTRAÇÃO CENTRAL	OUTRA				DAU/D HBU	2015/01/02	2016/06/30	5		82.000,00	82.000,00					82.000,00		
2.4.1.		0205	2014	REALIZAÇÃO DE DEMOLIÇÕES E EXECUÇÃO DE PEQUENAS INTERVENÇÕES DE RECONSTRUÇÃO	EMPREITADA				DOM/D HBU	2017/01/02	2017/12/31	5		200.000,00	200.000,00	50.000,00				250.000,00		
2.4.1.		0509	2002		OUTRA				DESD	2010/09/02	2010/09/02											
2.4.1.		0612	2001		EMPREITADA				DRPEP	2010/03/29	2010/03/29											
2.4.1.		0905	2001		EMPREITADA				DRPEP	2010/06/29	2010/06/29											
A TRANSFERIR ...													6.958.360,63	14.080.017,00	3.574.016,00	4.506.001,00	5.169.365,00	2.530.127,00	1.205.253,00	23.943.702,63		

VEREADORE



FRANCISCO SANTOS

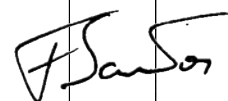
CMF






OBJETIVO	CÓDIGO DA CLASSIFIC. ECONÔMICA	CÓDIGO(ANO) DO PROJ. AÇÃO	DESCRIÇÃO	FORMA DE REALIZAÇÃO	FONTE DE FINANCIAMENTO			RESPON. SÁVEL	DATAS		REALIZADO	DESPESAS (PREVISTO)						TOTAL PREVISTO				
					AC	AA	FC		EX	INICIO		FIM	ANO EM CURSO (FINANCIAMENTO)			ANOS SEQUENTES						
													PAGAM. ATÉ 1-OCT-2016	PAGAM. PREV DE OUT-DEZ	TOTAL	DEFINIDO	NÃO DEFINIDO		2018	2019	2020	OUTROS
A TRANSPORTAR ...											6.958.360,63	14.080.017,00	9.574.016,00	4.506.001,00	5.169.363,00	2.530.127,00	1.205.253,00	23.943.722,63				
2.4.1.		10	2001	PER - PROGRAMA ESPECIAL DE REALOJAMENTO - OUTRAS OPERAÇÕES							1.419.833,72	2.232.642,00	432.642,00	1.800.000,00				3.632.475,72				
2.4.1.	08/080802	1008	2001 523	COMPARTICIPAÇÃO MUNICIPAL DO PROGRAMA RETORNO	OUTRA			DEZO	2017/01/01	2017/12/31	5	9.856,00	10.000,00	10.000,00				19.856,00				
2.4.1.	08/080802	1014	2001 535	PROGRAMA DE APOIO AO AUTO-REALOJAMENTO	OUTRA			DEZO	2017/01/01	2017/12/31	5	1.301.421,00	1.774.056,00	274.056,00	1.500.000,00			3.075.477,00				
2.4.1.	08/020225	1015	2001 536	DEMOLIÇÃO DE EDIFÍCIOS ILEGIS	OUTRA			DOM	2015/01/01	2017/06/30	5	108.556,72	448.586,00	148.586,00	300.000,00			557.142,72				
2.4.1.		1101	2001 540	ACOMPANHAMENTO DO PROCESSO COH(SOPRENDI NO MOINHO DO GUITO	OUTRA			DEZO	2013/01/01	2015/12/31	0											
2.4.1.		1102	2001 541	ACOMPANHAMENTO DO PROCESSO COH(SABURBELAS CASAL DA MIRA	OUTRA			DEZO	2015/01/01	2015/12/31	0											
2.4.1.		1108	2005 53	ACOMPANHAMENTO DO PROCESSO COH NA ATALAJAIA	OUTRA			DEZO	2015/01/01	2015/12/30	3											
2.4.1.		1109	2010 54	ACOMPANHAMENTO DO PROCESSO COH VILA CHÊ	OUTRA			DEZO	2015/01/01	2015/12/31												
2.4.1.		1110	2010 55	ACOMPANHAMENTO DO PROCESSO COH ALTO DA MIRA	OUTRA			DEZO	2015/01/01	2015/12/31												
2.4.1.		1501	2001 548	DESENVOLVIMENTO DE AÇÕES SOCIO-EDUCATIVAS	OUTRA			DEZO	2013/01/01	2013/12/31	5											
2.4.1.		18	2003	BAIRRO MUNICIPAL DO ZAMBUIAL							13.651,66	40.422,00	23.641,00	16.781,00	22.374,00			76.447,66				
2.4.1.		1802	2004 17	REALIZAÇÃO DE OBRAS DE REPARAÇÃO E CONSERVAÇÃO	EMPREITADA			DEZO	2003/01/02	2015/06/30	4	476,31						476,31				
2.4.1.	08/020203	1802	2004 17																			
2.4.1.	08/020220	1802	2004 17																			
2.4.1.	08/020219	1812	2007 23	ASSISTÊNCIA TÉCNICA A EQUIPAMENTOS / DESENVOLVIMENTO DE AÇÕES DE ADAPTAÇÃO NOS ELEVADORES E SISTEMAS DE SEGURANÇA CONTRA INCÊNDIOS	OUTRA			DEZO	2016/01/01	2018/12/31	5	13.175,35	38.139,00	21.358,00	16.781,00	22.374,00			73.688,35			
2.4.1.	08/020214	1816	2013 51	REALIZAÇÃO DE ESTUDO E PROJETOS DE SEGURANÇA CONTRA INCÊNDIOS PARA EDIFÍCIO 02 E 03				DEZO	2014/10/03	2015/06/30			2.283,00	2.283,00				2.283,00				
2.4.1.		19	2004	BAIRRO MUNICIPAL "CASAL DA MIRA"							10.073,83	31.223,00	18.283,00	12.940,00	23.153,00			64.449,83				
2.4.1.		1904	2004 54	MANUTENÇÃO E ASSISTÊNCIA TÉCNICA DE EQUIPAMENTOS	OUTRA			DEZO	2013/01/01	2018/12/31	5	10.073,83	31.223,00	12.940,00	23.153,00			64.449,83				
2.4.1.	08/020203	1904	2004 54										7.054,00									
2.4.1.	08/020219	1904	2004 54										11.229,00									
2.4.1.	08/020203	1911	2006 12	REQUALIFICAÇÃO DE ESPAÇOS EXTERIORES DE CONVÍVIO E DE LADER/ORÇAMENTO PARTICIPATIVO 2013	OUTRA			DEZO	2015/01/01	2015/12/31	3											
2.4.1.		1912	2004 13		EMPREITADA				2010/08/04	2010/08/04												
2.4.1.		20	2004	BAIRRO MUNICIPAL "CASAL DA BOBA"							227,55							227,55				
A TRANSPORTAR ...											8.402.518,84	16.394.304,00	10.048.582,00	6.335.722,00	5.214.692,00	2.530.127,00	1.205.253,00	33.737.095,84				

VEREADORE



FRANCISCO SANTOS

cmf




OBJETIVO	CÓDIGO DA CLASSIFIC. ECONÔMICA	CÓDIGO/ANO/NÚMERO DO PROJ. AÇÃO		DESCRIÇÃO	FORMA DE REALIZAÇÃO	FONTE DE FINANCIAMENTO			RESPON SÁVEL	DATAS		REALIZADO		DESPESAS (PREVISÃO)						TOTAL PREVISTO	
		AC	AA			FC	INICIO	FIM		EX	PAGAM. ATÉ 1-OUT-2016	PAGAM. PRZV DE OUT-DEZ	ANO EM CURSO (FINANCIAMENTO)			ANOS SEGUINTE					
													TOTAL	DEFINIDO	NÃO DEFINIDO	2018	2019	2020	OUTROS		
A TRANSPORTAR ...													8.402.519,84	16.394.304,00	10.049.582,00	6.335.722,00	5.214.892,00	2.530.127,00	1.205.253,00	33.737.095,84	
2.4.1.		2008	2006 13	REALIZAÇÃO DE OBRAS DE GRANDES REPARAÇÕES	OUTRA				DEZO	2010/09/06	2010/09/06										
2.4.1.		200901	2010 18	ELABORAÇÃO DE ESTUDOS E PROJETOS, EXECUÇÃO DA OBRA E RESPECTIVA FISCALIZAÇÃO	OUTRA				DEZO	2013/01/01	2013/12/31	0									
2.4.1.		201001	2015 1	MANUTENÇÃO E ASSISTENCIA TÉCNICA DE EQUIPAMENTOS	EMPREITADA																
2.4.1.		2011	2015 20			227,55															227,55
2.4.1.	08/020203	2011	2015 20	DESENVOLVIMENTO DE PROJETOS INTEGRADOS DE INCLUSÃO SOCIO-URBANÍSTICA	OUTRA																
2.4.1.	08/020218	2011	2015 20																		
2.4.1.	2103	2004 16	2015/12/30			5															
2.4.1.		23	2010	UNIDADE RESIDENCIAL GAVETO ARISTIDES SOUSA MENDES/JOSE GALVAO								29.213,00	29.213,00						29.213,00		
2.4.1.		2302	2015 19	VIGILANCIA - UNIDADE RESIDENCIAL																	
2.4.1.	08/020218	2303	2015 50			DE	2010/09/05	2010/09/05	29.213,00	29.213,00											29.213,00
2.4.1.	08/02021	2304	2015 59	OUTROS ENCARGOS					DEZO	2010/09/05	2010/09/05										
2.4.1.		2604	2012 44	PROGRAMAS MUNICIPAIS DE APOIO AO AUTO-REALOJAMENTO	OUTRA																
2.4.1.		27	2013			111.652,00															111.652,00
2.4.1.		2701	2013 4	COMPARTICIPAÇÃO MUNICIPAL NA AQUISIÇÃO DE FOGOS	OUTRA				DEZO	2013/01/02	2016/06/30	PE	111.652,00						111.652,00		
2.4.2.		05	2001	Ordernamento do território									71.082,22	1.372.346,00	613.746,00	758.600,00	289.750,00	18.450,00	1.757.628,22		
2.4.2.		05	2001	SISTEMA DE INFORMAÇÃO GEOGRÁFICA									149,15	14.150,00	14.150,00		9.100,00		23.399,15		
2.4.2.	0102/020220	0503	2009 09	AQUISIÇÃO DE DADOS E DOCUMENTAÇÃO TÉCNICA	OUTRA					DIG	2017/01/02	2017/12/31	5	149,15	500,00	500,00			649,15		
2.4.2.	0102/020219	0511	2016 52			ASSISTENCIA TÉCNICA							2010/08/06	2010/08/06							
2.4.2.	0102/020220	0513	2017 13	FISCALIZAÇÃO DA CARTOGRAFIA DIGITAL 4 ESCALA 1/2000	OUTRA					DIG	2017/01/02	2018/12/31	5	13.650,00	13.650,00		9.100,00		22.750,00		
2.4.2.		0602	2001 076	ESPAÇO PARA INSTALAÇÃO DE ASSOCIAÇÕES	OUTRA																
2.4.2.		12	2003			2.073,60															4.073,60
2.4.2.		1209	2003			2.073,60															4.073,60
2.4.2.		120902	2016 27	DESPESAS DE FUNCIONAMENTO DO FORUM LUIS DE CAMÕES					DEZS	2010/08/06	2017/03/31		2.073,60	2.000,00		2.000,00			4.073,60		
2.4.2.		20	2007	BAIXOS CRITICOS - INTERVENÇÃO DE QUALIFICAÇÃO URBANÍSTICA NA CUA NOVA									18.970,02	322.320,00	322.320,00				341.290,02		
2.4.2.	03/020214	2003	2007 50	ELABORAÇÃO DO PLANO DE PORMENOR	OUTRA				DAO/B	2010/01/01	2013/12/31	2		290.280,00	290.280,00				290.280,00		
2.4.2.		2004	2007	IMPLEMENTAÇÃO DO PIPEME (PROGRAMA IMEDIATO DE PEQUENOS MELHORAMENTOS)									18.970,02	32.040,00	32.040,00				51.010,02		
A TRANSPORTAR ...													8.516.622,14	16.719.947,00	10.382.225,00	6.337.722,00	5.223.892,00	2.530.127,00	1.205.253,00	34.195.941,14	

VEREADORE




FRANCISCO SANTOS

cmf




OBJETIVO	CÓDIGO DA CLASSIFIC. ECONÔMICA	CÓDIGO(ANO)/NÚMERO DO PROJ. AÇÃO		DESCRIÇÃO	FORMA DE REALIZAÇÃO	FONTE DE FINANCIAMENTO			RESPON. SÁVEL	DATAS		EX	REALIZADO		DESPESAS (PREVISÃO)						TOTAL PREVISTO			
		AC	AA			FC	INICIO	FIM		PAGAM. ATÉ 1-OUT-2016	PAGAM. PRZV DE OUT-DEZ		ANO EM CURSO (FINANCIAMENTO)			ANOS SEGUINTE								
													TOTAL	DEFINIDO	NÃO DEFINIDO	2018	2019	2020	OUTROS					
														8.516.622,14		16.719.947,00	10.380.225,00	6.337.722,00	5.223.992,00	2.530.127,00	1.205.253,00		34.195.941,14	
2.4.2.	04/040701	200402	2007	51	OUTRA				DASH/ED.MU NTC.	2017/01/01	2017/12/31	5		12.095,01		20.428,00	20.428,00							32.523,01
2.4.2.		200405	2010	65	OUTRA																			
2.4.2.	06/040701	200406	2014	08	OUTRA				DOM	2013/11/01	2017/12/31	5		6.875,01		11.612,00	11.612,00							18.487,01
2.4.2.		2202	2007	57	OUTRA																			
2.4.2.		2301	2007	58	OUTRA																			
2.4.2.		25	2008		OUTRA									4.318,01		62.066,00	42.066,00	20.000,00						66.384,01
2.4.2.	08/020217	2501	2008	25	OUTRA				DEHO/DECEPH	2016/01/01	2017/12/30	5		4.318,01		25.001,00	5.001,00	20.000,00						29.319,01
2.4.2.		2502	2008	50	OUTRA																			
2.4.2.		2507	2008		OUTRA											37.065,00	37.065,00							37.065,00
2.4.2.	08/020225	250703	2016	35	OUTRA				DEHO	2016/08/06	2017/08/06	2				37.065,00	37.065,00							37.065,00
2.4.2.		30	2011		OUTRA											80.000,00		80.000,00						80.000,00
2.4.2.		3001	2011	52	OUTRA				DAU/D ME/DI G	2017/01/02	2017/12/31	0				15.000,00		15.000,00						15.000,00
2.4.2.		3002	2011	53	OUTRA				DAU/D PU/DI G	2017/01/02	2017/12/31					15.000,00		15.000,00						15.000,00
2.4.2.		3003	2011	54	OUTRA				DAU/D ME/DI G	2017/01/02	2017/12/31					50.000,00		50.000,00						50.000,00
2.4.2.		34	2013		OUTRA											13.912,00	13.912,00							13.912,00
2.4.2.	08/020214	3401	2013	5	OUTRA				DEHO	2013/01/02	2017/06/30	2				13.912,00	13.912,00							13.912,00
2.4.2.	08/020214	3501	2013	6	EMPREITADA				DEHO	2013/01/02	2015/06/30	0												
2.4.2.		36	2013		OUTRA											207.598,00	67.598,00	140.000,00	150.000,00					357.598,00
2.4.2.		3602	2013	8	OUTRA				DEHO	2017/01/02	2017/12/31	0				40.000,00		40.000,00						40.000,00
2.4.2.	08/020225	3603	2013	9	OUTRA				DEHO	2016/01/02	2018/12/31	1				113.145,00	13.145,00		150.000,00					263.145,00
														8.539.910,17		17.061.110,00	10.483.386,00	6.577.722,00	5.373.992,00	2.530.127,00	1.205.253,00			34.710.392,17

VEREADORE




FRANCISCO SANTOS



OBJETIVO	CÓDIGO DA CLASSIFIC. ECONÔMICA	CÓDIGO(ANO)/NUMERO DO PROJ. AÇÃO		DESCRIÇÃO	FORMA DE REALIZAÇÃO	FONTE DE FINANCIAMENTO			RESPONSÁVEL	DATAS		REALIZADO	DESPESAS (PREVISÃO)							TOTAL PREVISTO			
		AC	AA			FC	INICIO	FIM		ANO EM CURSO (FINANCIAMENTO)			ANOS SEQUENTES										
										PAGAM. ATÉ 1-OUT-2016	PAGAM. PRVZ DE OUT-DEZ		TOTAL	DEFINIDO	NÃO DEFINIDO	2018	2019	2020	OUTROS				
A TRANSPORTAR ...													8.539.910,17	17.061.110,00	10.483.388,00	6.577.722,00	5.373.992,00	2.530.127,00	1.205.253,00	34.710.392,17			
2.4.2.	08/020219	3604	2015	53	OUTRA				DH	2016/06/30	2017/12/31	5		39.631,00	39.631,00						39.631,00		
2.4.2.	08/020214	3605	2016	24	OUTRA				DH	2016/09/01	2017/06/30			14.822,00	14.822,00						14.822,00		
2.4.2.		37	2014		OUTRA									183.302,00	109.502,00	73.800,00	130.650,00	18.450,00			332.402,00		
2.4.2.		3701	2014	8	OUTRA																		
2.4.2.	03/020214	3702	2014	9	OUTRA				DAO/DIG	2016/01/02	2017/12/31	6		5.535,00	5.535,00						5.535,00		
2.4.2.	03/020214	3703	2016	50	OUTRA				DIG/AU	2016/06/30	2018/12/31	5		177.767,00	103.967,00	73.800,00	130.650,00	18.450,00			326.867,00		
2.4.2.		38	2014		OUTRA								51.571,44	486.998,00	44.198,00	442.800,00					538.569,44		
2.4.2.	03/020214	3801	2014	10	OUTRA				DAO/DIG	2015/06/01	2017/03/31	0	51.571,44	8.596,00	8.596,00							60.167,44	
2.4.2.	03/020220	3804	2016	51	OUTRA				DAO/DIG	2016/01/02	2017/06/01	5		23.671,00	23.671,00							23.671,00	
2.4.2.	03/020220	3805	2016	52	OUTRA				DAO/DIG	2016/09/30	2017/06/30			11.931,00	11.931,00							11.931,00	
2.4.2.		3806	2017	19	OUTRA				DOM/D. MUN	2017/01/02	2017/12/31	0		442.800,00		442.800,00						442.800,00	
2.4.2.		3902	2014	16	OUTRA																		
2.4.3.		03	2001		OUTRA								46,94	91.879,00	91.879,00							91.925,94	
2.4.3.		03	2001		OUTRA								46,94	91.879,00	91.879,00							91.925,94	
2.4.3.	04/08051104	0301	2001	85	OUTRA				DASO	2014/01/01	2015/12/31	5		91.122,00	91.122,00							91.122,00	
2.4.3.		0302	2012	25	OUTRA				DOM/D. AIPREV	2015/01/02	2016/12/31		46,94	757,00								803,94	
2.4.3.	04/020203	0302	2012	25	OUTRA										629,00								
2.4.3.	04/020225	0302	2012	25	OUTRA										126,00								
2.4.3.		0402	2001	472	OUTRA					2010/02/25	2010/02/25												
2.4.4.		01	2014		OUTRA												9.000,00					9.000,00	
2.4.4.		01	2014		OUTRA												9.000,00					9.000,00	
2.4.4.	06/020220	0101	2014	14	OUTRA				DOM/D. AIPREV	2014/01/01	2018/12/31	0					9.000,00					9.000,00	
2.4.5.		02	2001		OUTRA								1.013.916,08	1.668.636,00	953.596,00	715.040,00	235.000,00					2.917.552,08	
2.4.5.		02	2001		OUTRA								840.695,89	1.265.040,00	630.000,00	635.040,00						2.105.735,89	
2.4.5.	04/020225	0202	2001	86	OUTRA				DASO	2017/01/02	2017/12/31	5	840.695,89	1.265.040,00	630.000,00	635.040,00							2.105.735,89
A TRANSPORTAR ...													3.432.224,44	13.142.782,00	11.413.420,00	7.729.362,00	5.513.642,00	2.548.577,00	1.205.253,00	37.842.478,44			

VEREADORE

  
FRANCISCO SANTOS




OBJETIVO	CÓDIGO DA CLASSIFIC. ECONÔMICA	CÓDIGO(ANO)NUMERO DO PROJ. AÇÃO		DESCRIÇÃO	FORMA DE REALIZAÇÃO	FONTE DE FINANCIAMENTO			RESPON. SÁVEL	DATAS			REALIZADO		DESPESAS (PREVISÃO)						TOTAL PREVISIVO				
		AC	AA			FC	INICIO	FIM		EX	PAGAM. ATÉ 1-OUT-2016	PAGAM. PRV DE OUT-DEZ	ANO EM CURSO (FINANCIAMENTO)			ANOS SEGUINTE									
													TOTAL	DEFINIDO	NÃO DEFINIDO	2018	2019	2020	OUTROS						
A TRANSPORTAR ...													3.432.224,44		13.142.782,00	11.413.420,00	7.729.362,00	5.513.642,00	2.549.577,00	1.205.253,00					37.842.478,44
2.4.5.		030101	2012 59	SISTEMA DE GESTÃO DE QUALIDADE, AMBIENTE, SEGURANÇA E SAÚDE	OUTRA				DASO	2017/01/02	2017/12/31	5													
2.4.5.		05	2001	DEPÓSITO DE RESÍDUOS SÓLIDOS										173.131,15		339.147,00	259.147,00	80.000,00	235.000,00					747.278,15	
2.4.5.		0505	2001 577	AQUISIÇÃO DE ACESSÓRIOS E SACOS PARA MOLOZ, ETC	OUTRA				DASO	2016/01/01	2017/12/31	5	173.131,15		339.147,00	80.000,00	235.000,00							747.278,15	
2.4.5.	04/020117	0505	2001 577													5.000,00									
2.4.5.	04/020121	0505	2001 577													254.147,00									
2.4.5.		06	2001	RECOLETA E TRANSPORTE DE RESÍDUOS SÓLIDOS										89,04		64.449,00	64.449,00							64.538,04	
2.4.5.	04/020225	0602	2001 91	AQUISIÇÃO DE SERVIÇOS DE RECOLETA	OUTRA				DASO	2016/06/01	2017/12/31	5	89,04		58.449,00	58.449,00								58.538,04	
2.4.5.	04/020203	0604	2013 17	AQUISIÇÃO DE SERVIÇOS DE REPARAÇÃO DE POÇOS DE MÓDULOS E EQUIPAMENTOS	OUTRA				DASO	2017/01/02	2017/12/31	5			6.000,00	6.000,00								6.000,00	
2.4.6.				Proteção do meio ambiente e conservação da natureza										281.468,38		684.250,00	553.812,00	130.438,00	289.168,00	289.168,00				1.544.054,38	
2.4.6.		01	2001	LIMPEZA PÚBLICA										15.201,40		25.060,00	15.060,00	10.000,00						40.261,40	
2.4.6.		0102	2001 94	AQUISIÇÃO DE MATERIAL DIVERSO (VASSOURAS, PÁS E CABRINHOS)	OUTRA				DASO	2016/01/01	2017/12/31	5	15.201,40		15.060,00									30.261,40	
2.4.6.	04/020117	0102	2001 94													1.011,00									
2.4.6.	04/020121	0102	2001 94													14.049,00									
2.4.6.		0104	2009 11	AQUISIÇÃO DE SERVIÇOS DE LIMPEZA	OUTRA				DASO	2017/01/02	2017/12/31	0			10.000,00		10.000,00							10.000,00	
2.4.6.		02	2001	REMOÇÃO DE VANTRAS ABANDONADAS VIA PÚBLICA										435,41		527,00	527,00							962,41	
2.4.6.	0102/020210	0201	2001 96	AQUISIÇÃO DE SERVIÇOS	OUTRA				SPM	2012/01/01	2013/12/31	5	435,41		527,00	527,00								962,41	
2.4.6.		03	2001	DESINFESTAÇÃO GERAL DO CONCELHO										52.500,66		70.170,00	70.170,00		68.870,00	68.870,00				260.410,66	
2.4.6.	04/020220	0301	2001 97	REALIZAÇÃO DE CAMPANHAS DE DESINFESTAÇÃO E DESRATIFICAÇÃO DO CONCELHO - ACÇÃO NAS INSTALAÇÕES MUNICIPAIS; REALIZAÇÃO DE ACÇÕES PONTUAIS DE DESINFESTAÇÃO; EDIÇÃO DE MATERIAL DE INFORMAÇÃO	OUTRA				STM/D OM	2017/01/01	2019/12/30	5	52.500,66		70.170,00			68.870,00	68.870,00					260.410,66	
2.4.6.		0401	2001 98	DESENVOLVIMENTO DE ACÇÕES DE INFORMAÇÃO E SENSIBILIZAÇÃO DA POPULAÇÃO SOBRE A TEMÁTICA DO AMBIENTE EM GERAL	OUTRA				DASO	2013/01/01	2013/12/31	5													
2.4.6.		06	2001	CRITÉRIO MUNICIPAL										396,75		11.960,00	1.410,00	10.550,00						12.356,75	
2.4.6.		0603	2001	AQUISIÇÃO DE MATERIAL DIVERSO										396,75		10.450,00	450,00	10.000,00						10.846,75	
2.4.6.		060302	2001 105	AQUISIÇÃO DE MATERIAL DIVERSO	OUTRA				DASO	2017/01/02	2017/12/31	5	396,75		10.450,00		10.000,00							10.846,75	
2.4.6.	04/020117	060302	2001 105													100,00									
2.4.6.	04/020121	060302	2001 105													350,00									
2.4.6.		0605	2009 40	AQUISIÇÃO DE SERVIÇOS	OUTRA				DASO	2016/10/01	2017/12/31	5			1.510,00		550,00							1.510,00	
2.4.6.	04/020203	0605	2009 40																						
A TRANSPORTAR ...													3.673.978,85		13.654.095,00	11.823.223,00	7.829.912,00	5.817.512,00	2.617.447,00	1.205.253,00				38.968.285,85	

VEREADORE

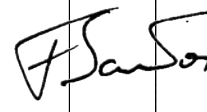


FRANCISCO SANTOS




OBJETIVO	CÓDIGO DA CLASSIFIC. ECONÔMICA	CÓDIGO(ANO)/NÚMERO DO PROJ. AÇÃO		DESCRIÇÃO	FORMA DE REALIZAÇÃO	FONTE DE FINANCIAMENTO			RESPON SÁVEL	DATAS		REALIZADO	DESPESAS (PREVISÃO)							TOTAL PREVISITO		
						AC	AA	FC		INICIO	FIM		ANO EM CURSO (FINANCIAMENTO)			ANOS SEQUENTES						
													PAGAM. ATÉ 1-OUT-2016	PAGAM. PRZV DE OUT-DEZ	TOTAL	DEFINIDO	NÃO DEFINIDO	2018	2019		2020	OUTROS
A TRANSPORTAR ...													3.673.978,85	13.654.095,00	11.823.223,00	7.829.912,00	5.817.512,00	2.617.447,00	1.205.253,00			38.968.285,85
2.4.6.	04/020218	0605	2009	40																		
2.4.6.	04/020220	0605	2009	40																		
2.4.6.		<b>09</b>	2001																			
2.4.6.	04/020121	0902	2004	42	OUTRA			DASO	2017/01/02	2017/12/31	5		24.500,00	4.500,00	20.000,00					24.500,00		
2.4.6.			2001	380	OUTRA			DASO/OSU					24.500,00	4.500,00	20.000,00					24.500,00		
2.4.6.			1001	2001	380	OUTRA																
2.4.6.			<b>11</b>	2001																		
2.4.6.			1101	2001	398	OUTRA		DASO	2017/01/01	2017/12/31	5	11.263,64	27.883,00	17.883,00	10.000,00					39.146,64		
2.4.6.			1101	2001	398	OUTRA						11.263,64	27.883,00	17.883,00	10.000,00					39.146,64		
2.4.6.	04/020115	1101	2001	398											1.243,00							
2.4.6.	04/020210	1101	2001	398											1.640,00							
2.4.6.	04/020220	1101	2001	398											15.000,00							
2.4.6.			1202	2001	406	OUTRA		DASO	2013/01/01	2013/12/31	5											
2.4.6.			1206	2014	59	OUTRA		DASO	2010/09/04	2010/09/04												
2.4.6.	04/020121	1206	2014	59																		
2.4.6.	04/020220	1206	2014	59																		
2.4.6.			<b>13</b>	2001																		
2.4.6.			1301	2001	408	OUTRA		DASO	2013/01/01	2013/12/31	5		10.000,00		10.000,00						10.000,00	
2.4.6.			1301	2001	408	OUTRA							10.000,00		10.000,00					10.000,00		
2.4.6.			1302	2001	409	OUTRA		DASO	2013/01/01	2013/12/31	0		5.000,00		5.000,00						5.000,00	
2.4.6.			14	2001																		
2.4.6.			1401	2001	410	OUTRA		DASO	2013/01/01	2013/12/31	5	3.220,00	7.110,00	4.610,00	2.500,00						10.330,00	
2.4.6.			1401	2001	410	OUTRA							3.220,00	7.110,00	4.610,00	2.500,00					10.330,00	
2.4.6.	04/040701	1402	2001	411	OUTRA			DASO	2017/01/01	2017/12/31	5	1.470,00	2.410,00	2.410,00							3.880,00	
2.4.6.	04/06020305	1403	2001	412	OUTRA			DASO	2017/01/01	2017/12/31	5	790,00	1.200,00	1.200,00							1.990,00	
2.4.6.	04/06020305	1404	2007	73	OUTRA			DASO	2017/01/01	2017/12/31	0	960,00	1.000,00	1.000,00							1.960,00	
2.4.6.			1501	2001	413	OUTRA		DOM	2010/03/22	2010/03/22												
2.4.6.			<b>16</b>	2001																		
2.4.6.			1602	2001																		
2.4.6.			1602	2001																		
A TRANSPORTAR ...													3.688.462,49	13.723.588,00	11.851.176,00	7.872.412,00	5.817.512,00	2.617.447,00	1.205.253,00			39.052.262,49

VEREADORE



FRANCISCO SANTOS



OBJETIVO	CÓDIGO DA CLASSIFIC. ECONÔMICA	CÓDIGO(ANO)/NÚMERO DO PROJ. AÇÃO		DESCRIÇÃO	FORMA DE REALIZAÇÃO	FONTE DE FINANCIAMENTO			RESPON. SÁVEL	DATAS		REALIZADO	DESPESAS (PREVISÃO)						TOTAL PREVISTO					
		AC	AA			FC	EA	INÍCIO		FIM	ANO EM CURSO (FINANCIAMENTO)			ANOS SEGUINTE										
											PAGAM. ATÉ 1-OUT-2016		PAGAM. PRÉV DE OUT-DEZ	TOTAL	DEFINIDO	NÃO DEFINIDO	2018	2019		2020	OUTROS			
A TRANSFERIR ...													3.688.462,49	13.723.588,00	11.851.176,00	7.872.412,00	5.817.512,00	2.617.447,00	1.205.253,00	0,00	33.052.262,49			
2.4.6.		160202	2001	414	OUTRA				STM	2017/01/01	2017/12/31	5	6.826,16		11.263,00		6.650,00					18.091,16		
2.4.6.	0102/020109	160202	2001	414	OUTRA												100,00							
2.4.6.	0102/020111	160202	2001	414	OUTRA												100,00							
2.4.6.	0102/020117	160202	2001	414	OUTRA												1.094,00							
2.4.6.	0102/020121	160202	2001	414	OUTRA												2.796,00							
2.4.6.	0102/020203	160202	2001	414	OUTRA												100,00							
2.4.6.	0102/020220	160202	2001	414	OUTRA												198,00							
2.4.6.	0102/020225	160202	2001	414	OUTRA												227,00							
2.4.6.	0102/020121	1603	2001	415	OUTRA				STM	2014/01/01	2015/12/31	5	6.081,01		6.035,00		35,00	6.000,00					12.116,01	
2.4.6.	0102/020225	1607	2001	422	OUTRA				SMV	2015/01/01	2017/12/31	5	2.206,38		4.433,00		1.833,00	2.500,00					6.639,38	
2.4.6.	0102/020225	1607	2017	14	OUTRA				STM	2017/01/02	2017/12/31	0			5.000,00		1.000,00	4.000,00					5.000,00	
2.4.6.		21	2001		OUTRA												5.583,00	1.845,00	3.738,00				5.583,00	
				<b>PARQUE URBANO DA RIBEIRA DA FALAGUEIRA</b>																				
2.4.6.		2104	2001	444	EMPREGADA				DOM	2010/04/22	2010/04/22													
2.4.6.	06/020203	2107	2006	58	OUTRA				DOM/D AIPEV	2015/01/01	2017/12/31	5			5.583,00		1.845,00	3.738,00					5.583,00	
2.4.6.	06/020203	3704	2003	50	OUTRA				DOM/D AIPEV	2013/01/01	2014/12/30	5												
2.4.6.		38	2001		OUTRA								151.362,17		391.274,00		391.274,00	220.298,00	220.298,00				983.232,17	
				<b>criação e manutenção de espaços verdes</b>																				
2.4.6.		3801	2001		OUTRA								4.270,06										4.270,06	
				<b>Aquisição de materiais para a manutenção e instalação de redes de rega por aspersão</b>																				
2.4.6.		380102	2001	69	ADM. DIR.				DOM/D AIPEV	2015/01/01	2015/12/30	5	4.270,06										4.270,06	
2.4.6.	06/020101	380102	2001	69	OUTRA																			
2.4.6.	06/020121	380102	2001	69	OUTRA																			
2.4.6.		3806	2001	70	OUTRA				DOM/D AIPEV	2014/06/01	2015/12/31	5	9.970,07		168,00									10.138,07
				<b>Aquisição de materiais diversos</b>																				
2.4.6.	06/020101	3806	2001	70	OUTRA																			
2.4.6.	06/020117	3806	2001	70	OUTRA																			
2.4.6.	06/020121	3806	2001	70	OUTRA																			
2.4.6.		3807	2001	71	OUTRA				DOM/D AIPEV	2017/01/01	2017/12/31	5	4.981,50					168,00					4.981,50	
				<b>Elaboração de projetos de espaços ajardinados</b>																				
2.4.6.	06/020203	3808	2001	72	OUTRA				DOM/D AIPEV	2016/01/01	2017/12/31	5	127.351,38		370.786,00		370.786,00	220.298,00	220.298,00				938.733,38	
				<b>Aquisição de serviços de manutenção de parques e jardins e poda de árvores</b>																				
2.4.6.	06/040701	3810	2006	53	OUTRA				DASD	2017/01/01	2017/12/31	5	3.067,16		3.100,00		3.100,00						6.167,16	
				<b>apoio financeiro ao projeto "JARDIM SEGURO"</b>																				
2.4.6.	06/040701	3811	2007	54	OUTRA				DOM/D AIPEV	2013/01/02	2014/12/31	5												
				<b>Protocolo "SEIF"</b>																				
A TRANSFERIR ...													9.853.216,01	20.129.958,00	12.234.668,00	7.895.300,00	6.037.810,00	2.837.745,00	1.205.253,00	0,00	40.063.982,01			

VEREADORE

Francisco Santos  
FRANCISCO SANTOS

Cmf

OBJETIVO	CÓDIGO DA CLASSIFIC. ECONÔMICA	CÓDIGO(ANO)/NUMERO DO PROJ. AÇÃO		DESCRIÇÃO	FORMA DE REALIZAÇÃO	FONTE DE FINANCIAMENTO			RESPON SÁVEL	DATAS		REALIZADO		DESPESAS (PREVISÃO)						TOTAL PREVISITO		
		AC	AA			FC	INICIO	FIM		EA	ANO EM CURSO (FINANCIAMENTO)		ANOS SEQUENTES									
		PAGAM. ATÉ 1-OUT-2016				PAGAM. PRV DE OUT-DEZ					TOTAL	DEFINIDO	NÃO DEFINIDO	2018	2019	2020	OUTROS					
A TRANSPORTAR ...													3.853.216,01		20.129.958,00	12.234.658,00	7.895.300,00	6.037.810,00	2.837.745,00	1.205.253,00		40.063.982,01
2.4.6.	06/020214	3812	2016/02	ELABORAÇÃO DE CARTOGRAFIA DE RISCO DE QUEDA DE ARVORES					DASD		2016/09/06	2017/09/06	1.722,00		17.220,00	17.220,00						18.942,00
2.4.6.		7501	2009/06	acompanhamento da execução da obra	OUTRA				DASD		2013/01/01	2013/12/31	5									
2.4.6.	06/020203	7903	2011/05	MANUTENÇÃO DAS ZONAS VERDES DE PROTECCAO	OUTRA		100.0		DOM/D		2011/01/02	2016/12/30	6									
2.4.6.		8902	2012/18	acompanhamento da obra de execução de qualificação paisagística	OUTRA				ALPEV		2013/03/30	2013/12/30	0									
2.4.6.	06/020203	9001	2012/12	BENEFICIAÇÃO DO PARQUE INFANTIL E DOS CAMPOS DE JOGOS	EMPREITADA				DOM/D		2013/01/02	2013/12/31	0									
2.4.6.	04/020203	9501	2012/45	REMOÇÃO DE TERRAS E ENTULHOS	EMPREITADA				DOM/D		2012/10/02	2013/06/30	2									
2.4.6.	04/020203	9601	2012/46	DESENVOLVIMENTO DE AÇÕES DE LIMPEZA					ASU		2012/10/02	2013/10/02										
2.4.6.		98	2013	ESPAÇOS VERDES E ESTRUTURA ARBorea										25.000,00		25.000,00						25.000,00
2.4.6.		9802	2014/06	AQUISIÇÃO E ATUALIZAÇÃO DE BASE DE DADOS DO PATRIMONIO ARBOREO	OUTRA				DOM		2014/01/01	2014/12/31	0		25.000,00		25.000,00					25.000,00
2.4.6.	06/06020305	5902	2015/6	CONSTITUIÇÃO DO DIREITO DE SUPERFÍCIE SOBRE AS PARCELAS DE TERRENO	OUTRA				ED.MU N.		2015/01/02	2015/12/31	0									
2.4.6.		61	2014	ESTRATÉGIA PARA A SUSTENTABILIDADE AMBIENTAL E ENERGÉTICA										31.975,00		38.950,00	38.950,00					70.925,00
2.4.6.	06/020214	6101	2014/13	ELABORAÇÃO DO PLANO ESTRATÉGICO	OUTRA				DOM/D		2015/06/30	2017/12/31	0		19.475,00	38.950,00	38.950,00					58.425,00
2.4.6.	04/06020305	6102	2015/09	QUOTAS					DASD		2010/09/05	2010/09/05			12.500,00							12.500,00
2.4.6.		95	2016	PAPER SU 2020											19.500,00		19.500,00					19.500,00
2.4.6.		9503	2016/8	REALIZAÇÃO DE AÇÕES DE FORMAÇÃO DOS ADEMITES NOS PROJETOS DE COMPOSTAGEM E PRODUÇÃO DE MATERIAL INFORMATIVO	OUTRA				DASD		2016/01/02	2017/12/31	5		9.500,00		9.500,00					9.500,00
2.4.6.		9504	2016/9	REALIZAÇÃO DE ESTUDOS DE APOIO À IMPLEMENTAÇÃO DO PAPER SU	OUTRA				DASD		2016/01/02	2017/12/31	5		10.000,00		10.000,00					10.000,00
2.5.				Serviços culturais, recreativos e religiosos										1.051.344,52		2.565.589,00	1.355.592,00	1.209.897,00	115.985,00	2.214,00		3.735.132,52
2.5.1.				Cultura										574.537,64		1.515.017,00	855.342,00	639.675,00	90.985,00	2.214,00		2.182.773,64
2.5.1.		02	2001	RECREIOS DESPORTIVOS DA AMBORA										10.455,90		50.532,00	7.412,00	43.120,00	2.607,00	2.187,00		64.701,90
2.5.1.		0204	2004/40	FUNCIONAMENTO E DESENVOLVIMENTO DE ACTIVIDADES	OUTRA				DEDS/ DIC		2016/01/01	2017/12/31	5		9.752,46		48.107,00	42.620,00	1.500,00			59.359,46
2.5.1.	05/020203	0204	2004/40													345,00						
2.5.1.	05/020217	0204	2004/40													1.735,00						
2.5.1.	05/020219	0204	2004/40													1.414,00						
2.5.1.	05/020220	0204	2004/40													1.893,00						
A TRANSPORTAR ...													3.896.665,47		20.278.735,00	12.296.315,00	7.982.420,00	6.039.310,00	2.837.745,00	1.205.253,00		40.257.708,47

VEREADORE

  
**FRANCISCO SANTOS**

*[Handwritten signatures and initials at the bottom of the page]*



OBJETIVO	CÓDIGO DA CLASSIFIC. ECONÔMICA	CÓDIGO(ANO)/NÚMERO DO PROJ. AÇÃO		DESCRIÇÃO	FORMA DE REALIZAÇÃO	FONTE DE FINANCIAMENTO			RESPON SÁVEL	DATAS		REALIZADO		DESPESAS (PREVISÃO)						TOTAL PREVISITO					
						AC	AA	FC		INICIO	FIM	EM	ANO EM CURSO (FINANCIAMENTO)		ANOS SEQUITES										
													PAGAM. ATÉ 1-OUT-2016	PAGAM. PRZV DE OUT-DEZ	TOTAL	DEFINIDO	NÃO DEFINIDO	2018	2019		2020	OUTROS			
						A TRANSPORTAR ...											3.896.665,47		20.278.735,00		12.296.315,00	7.982.420,00	6.039.310,00	2.837.745,00	1.205.253,00
2.5.1.		0205	2013 09	EXECUÇÃO E ADAPTAÇÃO DE INSTALAÇÕES	OUTRA				DEDS/DIC	2017/01/02	2017/12/31	5	703,44		500,00		500,00							1.203,44	
2.5.1.		0207	2015 42	BILHETERIA ON LINE	OUTRA				DEDS	2017/01/02	2018/12/31	5		1.925,00				1.107,00		1.107,00				4.139,00	
2.5.1.	05/020121	0207	2015 42														816,00								
2.5.1.	05/020219	0207	2015 42														1.107,00								
2.5.1.		03	2001	CINTEATRO MUNICIPAL D. JOÃO V									108.044,27		194.637,00	189.637,00	5.000,00		22.378,00		1.107,00				366.166,27
2.5.1.		0302	2014 21	PROGRAMAÇÃO E MODELO DE GESTÃO	OUTRA				DEDS/DIC	2014/01/02	2018/12/30	5	78.384,51		128.010,00				15.621,00						222.615,51
2.5.1.	05/020217	0302	2014 21														2.762,00								
2.5.1.	05/020220	0302	2014 21														124.966,00								
2.5.1.	05/020225	0302	2014 21														100,00								
2.5.1.	05/06020305	0302	2014 21														180,00								
2.5.1.		0304	2015 8	ASSISTÊNCIA TÉCNICA DOS EQUIPAMENTOS	OUTRA				DEDS/DIC	2016/01/02	2017/12/31	5	4.105,43		10.274,00		5.000,00								14.379,43
2.5.1.	05/020218	0304	2015 8														3.871,00								
2.5.1.	05/020219	0304	2015 8														1.403,00								
2.5.1.	05/020220	0305	2015 13	AQUISIÇÃO DE SERVIÇOS TÉCNICOS DE SOM E LUD	OUTRA				DEDS	2015/08/01	2018/12/31	5	20.510,25		52.258,00	52.258,00			5.650,00						78.418,25
2.5.1.	05/020225	0306	2015 17	ENCARGOS DE LIGAÇÃO DE REDES	OUTRA				DEDS	2016/09/05	2017/03/31	6		170,00	170,00										170,00
2.5.1.	05/020121	0307	2015 25	FINANCIAMENTO E DESENVOLVIMENTO DE ATIVIDADES	OUTRA				DEDS	2017/01/02	2017/12/31	5	4.444,09		2.000,00	2.000,00									6.444,09
2.5.1.		0309	2015 45	BILHETERIA ON LINE	OUTRA				DEDS/DIC	2017/01/02	2018/12/31	5		1.925,00				1.107,00		1.107,00					4.139,00
2.5.1.	05/020121	0309	2015 45														816,00								
2.5.1.	05/020219	0309	2015 45														1.107,00								
2.5.1.		05	2001	GALERIA MUNICIPAL									21.722,85		25.339,00	6.639,00	18.700,00								47.061,85
2.5.1.		0501	2001	DESENVOLVIMENTO DO PROGRAMA DE EXPOSIÇÕES DE ARTES PLÁSTICAS									11.876,35		13.439,00	6.639,00	6.800,00								25.315,35
2.5.1.		050102	2001 181	DESENVOLVIMENTO DO PROGRAMA DE EXPOSIÇÕES DE ARTES PLÁSTICAS	OUTRA				DEDS/DIC	2017/01/01	2017/12/31	5	11.876,35		13.439,00		6.800,00								25.315,35
2.5.1.	05/020120	050102	2001 181														300,00								
2.5.1.	05/020217	050102	2001 181														1.338,00								
2.5.1.	05/020220	050102	2001 181														3.500,00								
2.5.1.	05/020225	050102	2001 181														1.500,00								
2.5.1.		0509	2011 56	FEIRA D'ARTE	OUTRA				DEDS	2017/01/02	2017/12/31	0	9.846,50		11.900,00		11.900,00								21.746,50
2.5.1.		07	2001	CASA ROQUE GAMEIRO									4.097,15		12.507,00	8.282,00	4.225,00								16.604,15
2.5.1.		0703	2001 192	DESENVOLVIMENTO DO PROGRAMA DE EXPOSIÇÕES	OUTRA				DEDS/DIC	2016/10/01	2017/12/31	5	4.097,15		12.507,00		4.225,00								16.604,15
2.5.1.	05/020121	0703	2001 192														219,00								
2.5.1.	05/020217	0703	2001 192														963,00								
2.5.1.	05/020220	0703	2001 192														2.100,00								
2.5.1.	05/020225	0703	2001 192														5.000,00								
2.5.1.		08	2001	MUSEU MUNICIPAL DE ARQUEOLOGIA									31.522,84		55.478,00	50.258,00	5.220,00								87.000,84
2.5.1.	05/040701	0801	2001 193	APOIO FINANÇEIRO NO ÂMBITO DO PROTOCOLO COM A ARÇA	OUTRA				DEDS/DIC	2017/01/01	2017/12/31	5	29.250,00		42.250,00	42.250,00									71.500,00
A TRANSPORTAR ...											10.060.483,18		20.555.893,00	12.545.046,00	8.010.845,00	6.062.795,00	2.839.959,00	1.205.253,00		40.724.383,18					

VEREADORE

*Francisco Santos*  
FRANCISCO SANTOS

*[Handwritten signatures and marks]*

OBJETIVO	CÓDIGO DA CLASSIFIC. ECONÔMICA	CÓDIGO(ANO)/NÚMERO DO PROJ. AÇÃO		DESCRIÇÃO	FORMA DE REALIZAÇÃO	FONTE DE FINANCIAMENTO			RESPON SÁVEL	DATAS		REALIZADO	DESPESAS (PREVISÃO)						TOTAL PREVISTO		
						AC	AA	FO		EA	PAGAM. ATÉ 1-OCT-2016		PAGAM. PRV DE OUT-DEZ	ANO EM CURSO (FINANCIAMENTO)			ANOS SEQUENTES				
														TOTAL	DEFINIDO	NÃO DEFINIDO	2018	2019		2020	OUTROS
						INICIO	FIM														
A TRANSPORTAR ...												10.060.483,18	20.555.893,00	12.545.049,00	8.010.845,00	6.062.795,00	2.839.959,00	1.205.253,00		40.724.383,18	
2.5.1.		0808	2005	47	OUTRA				DESD/ DIC	2016/01/02	2017/12/31	5	2.272,84	13.229,00		5.220,00					15.500,84
2.5.1.	05/020120	0808	2005	47												302,00					
2.5.1.	05/020121	0808	2005	47												741,00					
2.5.1.	05/020203	0808	2005	47												50,00					
2.5.1.	05/020217	0808	2005	47												739,00					
2.5.1.	05/020220	0808	2005	47												6.166,00					
2.5.1.		1002	2001	198	OUTRA				DAO/D EDS	2017/01/02	2017/12/31	5									
2.5.1.		11	2001										3.322,56	15.121,00	8.621,00	6.500,00					18.443,56
2.5.1.		1107	2001										3.322,56	15.121,00	8.621,00	6.500,00					18.443,56
2.5.1.		110702	2001	240	OUTRA				DESD/ DIC	2016/01/01	2017/12/31	5	3.322,56	15.121,00		6.500,00					18.443,56
2.5.1.	05/020220	110702	2001	240												7.126,00					
2.5.1.	05/020225	110702	2001	240												1.495,00					
2.5.1.		110703	2012	56	OUTRA																
2.5.1.		110705	2012	55																	
2.5.1.		1108	2001	207	OUTRA				DESD/ DIC	2016/01/01	2016/12/31	5									
2.5.1.		12	2001										12.855,48	8.681,00	3.681,00	5.000,00					21.536,48
2.5.1.		1201	2001	188	OUTRA				DESD/ DIC	2017/01/01	2017/12/31	5	8.675,49	8.680,00		5.000,00					17.355,49
2.5.1.	05/020217	1201	2001	188												300,00					
2.5.1.	05/020225	1201	2001	188												3.380,00					
2.5.1.	05/020115	1202	2001	189	OUTRA				DESD/ DIC	2017/01/01	2017/12/31	5	4.180,00	1,00	1,00						4.181,00
2.5.1.		13	2001										103.455,75	159.796,00	60.666,00	99.130,00					263.251,75
2.5.1.	05/020120	1306	2006	1	OUTRA	50.0			DESD/ DIC	2016/01/01	2017/12/31	5	52.852,87	50.084,00	33.084,00	17.000,00					102.936,87
2.5.1.	05/020120	1311	2009	49	OUTRA				DESD/ DIC	2016/01/01	2017/12/31	5	363,37	190,00	190,00						553,37
2.5.1.		1312	2009	49	OUTRA				DESD/ DIC	2016/01/01	2017/12/31	5	9.630,00	13.556,00		9.500,00					23.186,00
2.5.1.	05/020220	1312	2009	49												1.615,00					
2.5.1.	05/020225	1312	2009	49												2.441,00					
2.5.1.		1313	2009	50	OUTRA				DESD/ DIC	2016/09/01	2017/12/31	5	6.112,23	17.829,00		9.800,00					23.941,23
2.5.1.	05/020108	1313	2009	50												2.308,00					
2.5.1.	05/020203	1313	2009	50												2.151,00					
2.5.1.	05/020218	1313	2009	50												1.750,00					
2.5.1.	05/020219	1313	2009	50												1.810,00					
2.5.1.		1315	2009	52	OUTRA				DESD/ DIC	2016/01/02	2017/12/31	5	7.067,69	22.037,00							29.104,69
A TRANSPORTAR ...												10.154.960,81	20.696.619,00	12.610.717,00	8.070.595,00	6.062.795,00	2.839.959,00	1.205.253,00		40.959.586,81	

VEREADORE

Francisco Santos  
FRANCISCO SANTOS

OBJETIVO	CÓDIGO DA CLASSIFIC. ECONÔMICA	CÓDIGO(ANO)/NUMERO DO PROJ. AÇÃO		DESCRIÇÃO	FORMA DE REALIZAÇÃO	FONTE DE FINANCIAMENTO			RESPON. SÁVEL	DATAS		REALIZADO		DESPESAS (PREVISÃO)						TOTAL PREVISTO	
		AC	AA			FC	EX	INICIO		FIM	PAGAM. ATÉ 1-OUT-2016	PAGAM. PRZV DE OUT-DEZ	ANO EM CURSO (FINANCIAMENTO)			ANOS SEQUENTES					
													TOTAL	DEFINIDO	NÃO DEFINIDO	2018	2019	2020	OUTROS		
A TRANSPORTAR ...												10.154.360,81		20.696.619,00	12.610.717,00	8.070.595,00	6.062.795,00	2.839.959,00	1.205.253,00		40.959.586,81
2.5.1.	05/020121	1315	2009	52																	
2.5.1.	05/020217	1315	2009	52																	
2.5.1.	05/020219	1315	2009	52																	
2.5.1.	05/020220	1315	2009	52																	
2.5.1.		1319	2015	58																	500,00
2.5.1.		1320	2016	40																	27.429,00
2.5.1.		1322	2017	6	PROJETOS LITERARIOS E ATIVIDADES	OUTRA															
2.5.1.		1407	2001	221		OUTRA															
2.5.1.		1412	2012	04		OUTRA															
2.5.1.		16	2001		AMBORA CARTOON																
2.5.1.		1601	2001	228	ORGANIZAÇÃO E REALIZAÇÃO DO FESTIVAL INTERNACIONAL DE B.D.	OUTRA															
2.5.1.		1601	2001	228		OUTRA															
2.5.1.	05/020104	1601	2001	228																	
2.5.1.	05/020108	1601	2001	228																	
2.5.1.	05/020115	1601	2001	228																	
2.5.1.	05/020117	1601	2001	228																	
2.5.1.	05/020118	1601	2001	228																	
2.5.1.	05/020120	1601	2001	228																	
2.5.1.	05/020121	1601	2001	228																	
2.5.1.	05/020202	1601	2001	228																	
2.5.1.	05/020210	1601	2001	228																	
2.5.1.	05/020212	1601	2001	228																	
2.5.1.	05/020213	1601	2001	228																	
2.5.1.	05/020214	1601	2001	228																	
2.5.1.	05/020217	1601	2001	228																	
2.5.1.	05/020218	1601	2001	228																	
2.5.1.	05/020220	1601	2001	228																	
2.5.1.	05/020225	1601	2001	228																	
2.5.1.	05/040902	1601	2001	228																	
2.5.1.	05/06020305	1601	2001	228																	
2.5.1.	05/020225	1603	2013	50	MONTAGEM DE ESTRUTURA EXPOSITIVA B.D.	EMPRESARIAL															
2.5.1.		19	2001		COMEMORAÇÕES DE EFFEMÉRIDES																
2.5.1.		1901	2001	185	ORGANIZAÇÃO E REALIZAÇÃO DAS COMEMORAÇÕES DO ANIVERSÁRIO DO MUNICÍPIO	OUTRA															
2.5.1.	05/020218	1901	2001	185																	
2.5.1.	05/020225	1901	2001	185																	
2.5.1.		1902	2001	186	ORGANIZAÇÃO E REALIZAÇÃO DAS COMEMORAÇÕES DO 25 DE ABRIL E OUTRAS	OUTRA															
2.5.1.	05/020217	1902	2001	186																	
2.5.1.	05/06020305	1902	2001	186																	
2.5.1.		1903	2017	7	MARKETING E PUBLICIDADE-COMEMORAÇÕES ANIVERSÁRIO MUNICÍPIO	OUTRA															
2.5.1.		1904	2017	8	MARKETING E PUBLICIDADE-COMEMORAÇÕES DO 25 ABRIL E OUTRAS																
2.5.1.		23	2003		CULTURA NA AMBORA																
A TRANSPORTAR ...												10.300.575,47		21.452.427,00	12.998.850,00	8.453.575,00	6.062.795,00	2.839.959,00	1.205.253,00		41.861.009,47

VEREADORE

*Francisco Santos*

FRANCISCO SANTOS

*[Handwritten signatures and marks]*

OBJETIVO	CÓDIGO DA CLASSIFIC. ECONÓMICA	CÓDIGO(ANO)/NÚMERO DO PROJ. AÇÃO	DESCRIÇÃO	FORMA DE REALIZAÇÃO	FONTE DE FINANCIAMENTO			RESPON SÁVEL	DATAS		REALIZADO		DESPESAS (PREVISÃO)						TOTAL PREVISITO				
					AC	AA	FC		INICIO	FIM	EA	ANO EM CURSO (FINANCIAMENTO)			ANOS SEQUITES								
												PAGAM. ATÉ 1-OUT-2016	PAGAM. PRV DE OUT-DEZ	TOTAL	DEFINIDO	NÃO DEFINIDO	2018	2019		2020	OUTROS		
A TRANSPORTAR ...											10.300.575,47		21.452.427,00	12.998.852,00	8.453.575,00	6.062.795,00	2.839.959,00	1.205.253,00		41.861.009,47			
2.5.1.		2301	2003	50	REALIZAÇÃO DE INICIATIVAS CULTURAIS	OUTRA			DEDS/DIC	2015/09/01	2017/12/30	5	68.530,69		76.389,00			66.000,00					210.919,69
2.5.1.	05/020217	2301	2003	50													3.192,00						
2.5.1.	05/020220	2301	2003	50													71.193,00						
2.5.1.	05/06020305	2301	2003	50													2.004,00						
2.5.1.	05/040701	2302	2009	05	ACORDO TRIPARTIDO-INSTITUTO DAS ARTES/CMA/TEATRO DOS ALDES	OUTRA			DEDS/DIC	2017/01/02	2017/12/31		20.000,00		20.000,00								40.000,00
2.5.1.	05/020220	2303	2013	01	ANIMAÇÃO CULTURAL				DEDS/DIC	2016/06/30	2017/12/31		4.915,08		10.059,00		4.059,00	6.000,00					14.974,08
2.5.1.		2304	2013	02	DESENVOLVIMENTO DE AÇÕES DIVERSAS	OUTRA			DEDS/DIC	2017/01/02	2017/12/31	5			7.500,00								7.500,00
2.5.1.	05/020225	2305	2015	5	CONVERSAS URBANAS	OUTRA			DEDS/DIC	2016/01/02	2017/12/31	5	10.712,66		25.478,00		10.478,00	15.000,00					36.190,66
2.5.1.	05/040701	2306	2015	14	PROGRAMA DE DESENVOLVIMENTO COM QUORON BALLET	OUTRA			DEDS/DIC	2017/01/02	2017/12/31	5	35.000,00		35.000,00		17.500,00	17.500,00					70.000,00
2.5.1.		2307	2015	02		OUTRA																	
2.5.1.		2308	2016	06	PROGRAMA DE DESENVOLVIMENTO COM CP30-CUBES PORTUGUES DE BANDA DESINHADA	OUTRA			DEDS/DIC	2017/01/02	2017/12/31	5			10.000,00			10.000,00					10.000,00
2.5.1.		2309	2016	41	PROGRAMA DE DESENVOLVIMENTO COM SOCIEDADE FILARMONICA COMERCIO INDUSTRIA DA AMADORA	OUTRA			DEDS/DIC	2017/01/02	2017/12/31	5	10.000,00		10.000,00			10.000,00					20.000,00
2.5.1.		2501	2009	01		OUTRA																	
2.5.1.		2701	2010	09		EMPREGADA			DEDS														
2.5.1.		30	2015		<b>SECRETARIA</b>								11.736,75		48.792,00		18.892,00	29.900,00					60.528,75
2.5.1.		3001	2015	4	ORGANIZAÇÃO, PROGRAMAÇÃO E REALIZAÇÃO DE INICIATIVAS	OUTRA			DEDS/DIC	2017/01/02	2017/12/31	5	11.736,75		48.792,00			29.900,00					60.528,75
2.5.1.	05/020210	3001	2015	4													1.772,00						
2.5.1.	05/020217	3001	2015	4													1.588,00						
2.5.1.	05/020220	3001	2015	4													10.796,00						
2.5.1.	05/020225	3001	2015	4													4.736,00						
2.5.1.		3101	2015	8		OUTRA																	
2.5.1.		33	2015		<b>MERCADO DAS ARTES</b>												50.000,00		50.000,00				50.000,00
2.5.1.		3301	2015	10		EMPREGADA											50.000,00		50.000,00				50.000,00
2.5.2.		01	2001		<b>Desporto, recreio e lazer</b>								139.697,73		217.707,00		129.885,00	87.822,00					357.404,73
2.5.2.		01	2001		<b>PARQUE DESPORTIVO MONTE DA GALICIA</b>								23.307,93		32.537,00		25.037,00	7.500,00					55.844,93
2.5.2.		0107	2001	438	AQUIZIÇÃO DE SERVIÇOS E MANUTENÇÃO DE EQUIPAMENTO DIVERSO	OUTRA			DEDS/DD	2015/06/30	2017/12/31	5	2.332,31		8.346,00			5.000,00					10.678,31
2.5.2.	05/020120	0107	2001	438													500,00						
2.5.2.	05/020203	0107	2001	438													1.817,00						
2.5.2.	05/020219	0107	2001	438													1.029,00						
2.5.2.	05/020203	0108	2001	443	MANUTENÇÃO DO CAMPO DE FUTEBOL	OUTRA			DESD/DEDS/DD	2016/09/01	2017/09/01	5	18.975,62		19.647,00		19.647,00						38.622,62
2.5.2.		0114	2012	03	FERRAMENTAS E UTENSILIOS	OUTRA			DEDS/DD	2017/01/02	2017/12/31	5			500,00								500,00
2.5.2.		0115	2012	04	DESENVOLVIMENTO DE AÇÕES DIVERSAS	OUTRA			DEDS/DD	2016/06/01	2017/12/31	5	2.000,00		4.044,00			2.000,00					6.044,00
A TRANSPORTAR ...											10.484.778,58		21.778.182,00	13.169.163,00	8.606.975,00	6.128.795,00	2.839.959,00	1.205.253,00		42.436.967,58			

VEREADORE

*Francisco Santos*

FRANCISCO SANTOS









*[Handwritten signatures and marks at the bottom of the page]*

OBJETIVO	CÓDIGO DA CLASSIFIC. ECONÔMICA	CÓDIGO(ANO/NUMERO DO PROJ. AÇÃO)		DESCRIÇÃO	FORMA DE REALIZAÇÃO	FONTE DE FINANCIAMENTO			RESPON SÁVEL	DATAS		REALIZADO		DESPESAS (PREVISÃO)						TOTAL PREVISITO			
		AC	AA			FC	INICIO	FIM		EA	PAGAM. ATÉ 1-OUT-2016	PAGAM. PREV DE OUT-DEZ	ANO EM CURSO (FINANCIAMENTO)			ANOS SEQUITES							
													TOTAL	DEFINIDO	NÃO DEFINIDO	2018	2019	2020	OUTROS				
													10.484.778,58		21.778.182,00	13.168.163,00	8.606.975,00	6.128.795,00	2.839.959,00	1.205.253,00		42.436.967,58	
				A TRANSPORTAR ...																			
2.5.2.	05/020217	0115	2012 54														814,00						
2.5.2.	05/020220	0115	2012 54														1.230,00						
2.5.2.		05	2001	<b>MANUTENÇÃO DOS EQUIPAMENTOS DESPORTIVOS</b>													<b>719,00</b>	<b>719,00</b>	<b>600,00</b>				<b>679,00</b>
2.5.2.		0505	2004 60	EXECUÇÃO DE OBRAS DE BENEFICIAÇÃO	EMPREGADA				DEDS/ DD	2017/01/02	2017/12/31 5												
2.5.2.	05/020121	0506	2004 62	CONSERVAÇÃO DE BENS EM EQUIPAMENTO DESPORTIVO	OUTRA				DEDS/ DD	2017/01/02	2017/12/31 5			679,00	79,00	600,00						679,00	
2.5.2.		08	2001	<b>DESENVOLVIMENTO DO ATLETISMO</b>													<b>11.220,00</b>	<b>28.079,00</b>	<b>17.579,00</b>	<b>10.500,00</b>			<b>39.239,00</b>
2.5.2.		0801	2001 211	TORNEIO DA CIDADE DA MADORA	OUTRA				DEDS/ DD	2015/02/01	2016/12/31 5			11.220,00		10.500,00						39.239,00	
2.5.2.	05/020115	0801	2001 211														4.925,00						
2.5.2.	05/020118	0801	2001 211														5.000,00						
2.5.2.	05/020220	0801	2001 211														5.304,00						
2.5.2.	05/040701	0801	2001 211														1.750,00						
2.5.2.		09	2001	<b>DESENVOLVIMENTO DO BASQUETEBO</b>													<b>1.000,00</b>		<b>1.000,00</b>				<b>1.000,00</b>
2.5.2.		0905	2014 51	DESENVOLVIMENTO DE AÇÕES DIVERSAS NO ÂMBITO DO BASQUETEBO	OUTRA				DEDS/ DD	2017/01/02	2017/12/31 5			1.000,00		1.000,00						1.000,00	
2.5.2.		11	2001	<b>OUTRAS LOCALIDADES DESPORTIVAS</b>													<b>25.000,00</b>						<b>25.000,00</b>
2.5.2.		1102	2007 53		OUTRA																		
2.5.2.		1106	2011 49		OUTRA																		
2.5.2.		1107	2016 54	APOIO AO DESENVOLVIMENTO DO FUTEBOL	OUTRA				DEDS	2016/01/02	2016/12/31 5			25.000,00								25.000,00	
2.5.2.		12	2001	<b>JOGOS JUVENIS ESCOLARES</b>													<b>11.790,20</b>						<b>11.790,20</b>
2.5.2.		1201	2001 229	ORGANIZAÇÃO E REALIZAÇÃO DOS JOGOS	OUTRA				DEDS/ DD	2017/01/02	2017/12/31 5			11.790,20								11.790,20	
2.5.2.	05/020115	1201	2001 229																				
2.5.2.	05/020210	1201	2001 229																				
2.5.2.	05/020220	1201	2001 229																				
2.5.2.	05/020225	1201	2001 229																				
2.5.2.	05/040301	1201	2001 229																				
2.5.2.		18	2003	<b>DESPORTO NA RUA</b>													<b>2.500,00</b>						<b>6.500,00</b>
2.5.2.	05/040701	1801	2003 02	DESENVOLVIMENTO DE AÇÕES DE ANIMAÇÃO DE RUA	OUTRA				DEDS/ DD	2017/01/01	2017/12/31 5			2.500,00		4.000,00	2.000,00	2.000,00				6.500,00	
2.5.2.		20	2006	<b>CONPETIÇÕES NACIONAIS DE GINÁSTICA</b>													<b>1.865,26</b>						<b>5.465,26</b>
2.5.2.	05/040701	2001	2011 08	APOIO FINANCEIRO E LOGÍSTICO ÀS INICIATIVAS	OUTRA				DEDS/ DD	2017/01/02	2017/12/31 5			1.865,26		3.600,00	3.600,00					5.465,26	
2.5.2.		21	2006	<b>DESENVOLVIMENTO DA ESCRIMA</b>													<b>3.600,00</b>						<b>7.200,00</b>
2.5.2.	05/040701	2101	2006 18	APOIO FINANCEIRO E LOGÍSTICO À ORGANIZAÇÃO DA INICIATIVA	OUTRA				DEDS/ DD	2017/01/02	2017/12/31 5			3.600,00		3.600,00	3.600,00					7.200,00	
2.5.2.		22	2006	<b>MOVIMENTO ASSOCIATIVO DESPORTIVO DA MADORA</b>													<b>22.666,55</b>						<b>52.960,55</b>
2.5.2.	05/040301	2202	2006 02	COMPARTICIPAÇÃO FINANCEIRA NOS CUSTOS DE GESTÃO DOS PAVILHÕES	OUTRA				DEDS/ DD	2017/01/01	2017/12/31 5			7.387,50		10.000,00	7.389,00	2.612,00				17.387,50	
				A TRANSPORTAR ...													10.548.141,54						42.551.288,54

VEREADORE


  
FRANCISCO SANTOS

CMF

OBJETIVO	CÓDIGO DA CLASSIFIC. ECONÓMICA	CÓDIGO/ANO/NÚMERO DO PROJ. ACÇÃO		DESCRIÇÃO	FORMA DE REALIZAÇÃO	FUNTE DE FINANCIAMENTO			RESPON-SÁVEL	DATAS			REALIZADO		DESPESAS (PREVISÃO)						TOTAL PREVISIVO				
						AC	AA	FC		INICIO	FIM	EX	PAGAM. ATÉ 1-OUT-2016	PAGAM. PRV DE OUT-DEZ	ANO EM CURSO (FINANCIAMENTO)			ANOS SEGUINTE							
															TOTAL	DEFINIDO	NÃO DEFINIDO	2018	2019	2020		OUTROS			
						A TRANSPORTAR ...													10.548.141,54			21.829.140,00	13.205.453,00	8.623.687,00	6.128.795,00
2.5.2.	05/040701	2203	2011 65	COMPARTICIPAÇÃO FINANCEIRA PARA A PARTICIPAÇÃO DE ATLETAS EM COMPETIÇÕES DESPORTIVAS	OUTRA				DEDS/DD	2017/01/02	2017/12/31	5	14.453,05		14.490,00	14.490,00								28.943,05	
2.5.2.	05/020222	2204	2011 66	EXAMES MEDICO-DESPORTIVOS	OUTRA				DEDS/DD	2016/06/01	2017/12/31	5	826,00		5.804,00	5.804,00								6.630,00	
2.5.2.		2205	2014 19	AQUIZIÇÃO DE TROFÉUS	OUTRA						2017/01/02	2017/12/31													
2.5.2.		16	2011	FÉRIAS NA CIDADE									37.747,79		41.620,00	22.710,00	18.910,00							79.367,79	
2.5.2.		1601	2011 43	DESENVOLVIMENTO DE ACÇÕES DIVERSAS NO ÂMBITO DO PROJECTO	OUTRA				DEDS/DD/DC	2017/01/01	2017/12/31	5	37.747,79		41.620,00	18.910,00								79.367,79	
2.5.2.	05/020217	1601	2011 43													3.800,00									
2.5.2.	05/040701	1601	2011 43													18.910,00									
2.5.2.		32	2014	CORRIDA DO AQUECIDO												32.848,00	20.848,00	12.000,00						32.848,00	
2.5.2.	05/020220	3201	2014 7	ORGANIZAÇÃO E REALIZAÇÃO DA INICIATIVA	OUTRA				DEDS/DD	2016/06/01	2017/12/31	5			32.848,00	20.848,00	12.000,00							32.848,00	
2.5.2.		33	2015	PROJETO JOVEN 2												4.250,00	2.250,00	2.000,00						4.250,00	
2.5.2.		3301	2015 50	DESENVOLVIMENTO DE ACÇÕES DIVERSAS	OUTRA				DEDS/DD	2017/01/02	2017/12/31	5			4.250,00	2.000,00								4.250,00	
2.5.2.	05/020121	3301	2015 50													2.250,00									
2.5.2.	05/020217	3301	2015 50																						
2.5.2.	05/020220	3301	2015 50																						
2.5.2.		37	2016	FESTIVALS E ENCONTROS DESPORTIVOS												6.500,00		6.500,00							6.500,00
2.5.2.		3701	2016 42	DINAMIZAÇÃO DAS ACTIVIDADES	OUTRA				DEDS	2017/01/02	2017/12/31	5			6.500,00		6.500,00							6.500,00	
2.5.2.		38	2016	GALA DO DESPORTO DA AMADORA												21.700,00		21.700,00							21.700,00
2.5.2.		3801	2016 44	DINAMIZAÇÃO DA ACTIVIDADE					DEDS	2010/08/06	2010/08/06				21.700,00		21.700,00								21.700,00
2.5.2.	05/020115	3801	2016 44																						
2.5.2.	05/020217	3801	2016 44																						
2.5.2.	05/020220	3801	2016 44																						
2.5.2.	05/020225	3801	2016 44																						
2.5.2.		39	2017	TOURNEIO DE FUTEBOL INFANTIL												3.500,00	2.000,00	1.500,00							3.500,00
2.5.2.	05/020115	3901	2017 9	ORGANIZAÇÃO E REALIZAÇÃO DA INICIATIVA	OUTRA				DEDS/DD	2017/01/02	2017/12/31	5			3.500,00	2.000,00	1.500,00							3.500,00	
2.5.2.		40	2017	AMADORA SIXES												3.500,00	2.500,00	1.000,00							3.500,00
2.5.2.	05/040701	4001	2017 10	DESENVOLVIMENTO DE ACTIVIDADES	OUTRA				DEDS/DD	2017/01/02	2017/12/31	5			3.500,00	2.500,00	1.000,00								3.500,00
2.5.3.				Outras actividades cívicas e religiosas												337.089,15	832.865,00	370.365,00	462.500,00	25.000,00					1.194.954,15
2.5.3.		01	2001	PAMA - PROGRAMA APOIO AO MOVIMENTO ASSOCIATIVO												262.297,42	509.700,00	119.700,00	390.000,00						771.997,42
2.5.3.		0101	2006 27	APOIO TECNICO E FINANCEIRO AO DESENVOLVIMENTO DE PROJECTOS E ACÇÕES	OUTRA				DEDS	2016/06/30	2017/12/31	5			262.297,42	509.700,00	119.700,00	390.000,00							771.997,42
2.5.3.	05/040701	0101	2006 27														1.210,00								
2.5.3.	05/080701	0101	2006 27														118.490,00								
2.5.3.		03	2001	PROTÓCOLOS ESPECIAIS												63.750,00	300.000,00	230.000,00	70.000,00	25.000,00					368.750,00
2.5.3.	05/040701	0302	2001 003	APOIO FINANCEIRO À CORRIDA "S. SILVESTRE"	OUTRA				DEDS/DD	2016/12/01	2018/01/31	5			95.000,00	25.000,00	70.000,00	25.000,00							120.000,00
2.5.3.	05/040701	0303	2012 58	CONTRATOS DE DESENVOLVIMENTO DESPORTIVO	OUTRA				DEDS/DD	2016/01/02	2017/06/30	5	63.750,00		205.000,00	205.000,00									268.750,00
2.5.3.		04	2001	GABINETE DE APOIO AO MOVIMENTO ASSOCIATIVO												405,90	3.000,00	500,00	2.500,00						3.405,90
A TRANSPORTAR ...													10.927.215,80		22.773.052,00	13.625.765,00	9.147.297,00	6.153.795,00	2.839.959,00	1.205.253,00		43.899.274,60			

VEREADORE


  
FRANCISCO SANTOS


OBJETIVO	CÓDIGO DA CLASSIFIC. ECONÔMICA	CÓDIGO(A)/NUMERO DO PROJ. AÇÃO		DESCRIÇÃO	FORMA DE REALIZAÇÃO	FONTE DE FINANCIAMENTO			RESPON SÁVEL	DATAS		REALIZADO		DESPESAS (PREVISÃO)						TOTAL PREVISTO		
		AC	AA			FO	INICIO	FIM		EA	PAGAM. ATÉ 1-OUT-2016	PAGAM. PRVZ DE OUT-DEZ	ANO EM CURSO (FINANCIAMENTO)			ANOS SEGUINTE						
													TOTAL	DEFINIDO	NÃO DEFINIDO	2018	2019	2020	OUTROS			
A TRANSPORTAR ...												10.927.215,80		22.773.052,00	13.625.755,00	9.147.297,00	6.153.795,00	2.839.959,00	1.205.253,00		43.899.274,80	
2.5.3.	05/020220	0402	2001 245	DESENVOLVIMENTO DE AÇÕES DE FORMAÇÃO E INFORMAÇÃO	OUTRA				DEDS	2017/01/01	2017/12/31	5	405,30		3.000,00	500,00	2.500,00					3.405,30
2.5.3.		05	2016	Ocupação dos tempos livres dos jovens + 16 anos/orçamento participativo 2016									10.635,83		20.165,00	20.165,00					30.800,83	
2.5.3.		0501	2016 16	ORGANIZAÇÃO E EXECUÇÃO DO PROGRAMA	OUTRA				DEDS	2016/01/02	2017/12/31	5	10.635,83		20.165,00							30.800,83
2.5.3.	05/020104	0501	2016 16													200,00						
2.5.3.	05/020115	0501	2016 16													2.500,00						
2.5.3.	05/020117	0501	2016 16													200,00						
2.5.3.	05/020121	0501	2016 16													2.300,00						
2.5.3.	05/020217	0501	2016 16													2.300,00						
2.5.3.	05/020225	0501	2016 16													2.500,00						
2.5.3.	05/040302	0501	2016 16													10.165,00						
3.				Funções económicas									985.967,94		2.317.747,00	1.774.527,00	543.220,00	1.444.861,00	264.861,00			5.013.436,94
3.2.				Industria e energia									6.240,27		54.260,00	54.260,00		125.000,00	125.000,00			310.500,27
3.2.		06	2005	ILUMINAÇÃO PÚBLICA 2005									133,32		3.374,00	3.374,00						3.507,32
3.2.	04/020225	0602	2005 06	REPARAÇÃO DA REDE DE ILUMINAÇÃO PÚBLICA EM DIVERSOS LOCAIS	OUTRA				DOM/D ALPEV	2011/01/02	2016/06/30	6	133,32		3.374,00							3.507,32
3.2.		0801	2006 03		OUTRA					2010/03/06	2010/03/06											
3.2.	06/020203	1303	2015 9	REPARAÇÃO DA REDE DE ILUMINAÇÃO PÚBLICA EM DIVERSOS LOCAIS	EMPREGADA				DOM/D ALPEV	2015/01/02	2015/12/31	0										
3.2.		15	2014	EMPREGO, INOVAÇÃO E EMPREENDEDORISMO									6.106,95		50.886,00	50.886,00		125.000,00	125.000,00			306.992,95
3.2.		1501	2014 42	PLANO ESTRATÉGICO PARA O DESENVOLVIMENTO DE UM CLUSTER DE INDÚSTRIAS CRIATIVAS	OUTRA																	
3.2.		1503	2015 24																			
3.2.		1505	2016 17	START UP AMADORA/ORÇAMENTO PARTICIPATIVO 2016	OUTRA				DEDS AD.MU M.	2016/01/02	2019/12/31	5	6.106,95		50.886,00			125.000,00	125.000,00			306.992,95
3.2.	05/020203	1505	2016 17													5.000,00						
3.2.	05/020215	1505	2016 17													5.000,00						
3.2.	05/020217	1505	2016 17													15.000,00						
3.2.	05/020220	1505	2016 17													25.886,00						
3.2.		1601	2014 44		OUTRA																	
3.2.		1602	2014 45		OUTRA																	
3.2.	06/020214	1701	2014 46	ELABORAÇÃO DO PLANO/PROGRAMA DE OTIMIZAÇÃO DA EFICIÊNCIA ENERGÉTICA DA REDE INSTALADA	OUTRA				DOM/D ALPEV	2015/01/02	2015/12/31	0										
3.3.				Transportes e comunicações									889.749,34		2.038.895,00	1.629.127,00	409.768,00	1.285.361,00	139.861,00			4.353.866,34
3.3.1.				Transportes rodoviários									889.749,34		2.038.895,00	1.629.127,00	409.768,00	1.285.361,00	139.861,00			4.353.866,34
3.3.1.1.	06/020203	1406	2013 23	REPOSIÇÃO DE PAVIMENTOS NAS FREGUESIAS					DOM/D ALPEV	2010/10/03	2010/10/03											
3.3.1.1.		15	2001	OBRAS EM ARRUMENTOS DIVERSOS									89.683,01		83.940,00	17.330,00	66.610,00					173.623,01
A TRANSPORTAR ...												10.944.497,80		22.850.477,00	13.700.680,00	9.149.797,00	6.278.795,00	2.964.959,00	1.205.253,00		44.243.981,80	


VEREADORE

  
FRANCISCO SANTOS













OBJETIVO	CÓDIGO DA CLASSIFIC. ECONÓMICA	CÓDIGO/ANO/NUMERO DO PROJ. AÇÃO	DESCRIÇÃO	FORMA DE REALIZAÇÃO	FONTE DE FINANCIAMENTO			RESPON SÁVEL	DATAS		REALIZADO		DESPESAS (PREVISÃO)						TOTAL PREVISIVO				
					AC	AA	FC		INICIO	FIM	EA	ANO EM CURSO (FINANCIAMENTO)		ANOS SEQUENTES									
												PAGAM. ATÉ 1-OUT-2016	PAGAM. PRV DE OUT-DEZ	TOTAL	DEFINIDO	NÃO DEFINIDO	2018	2019		2020	OUTROS		
A TRANSPORTAR ...											10.944.497,80		22.850.477,00	13.700.680,00	9.149.797,00	6.278.795,00	2.964.959,00	1.205.253,00		44.243.981,80			
3.3.1.		1501	2001	EXECUÇÃO DE OBRAS POR ADMINISTRAÇÃO DIRECTA	ADM. DIR.							89.683,01		83.940,00	17.330,00	66.610,00						173.623,01	
3.3.1.		150102	2001	EXECUÇÃO DE OBRAS POR ADMINISTRAÇÃO DIRECTA									89.683,01		83.940,00		66.610,00						173.623,01
3.3.1.	06/020101	150102	2001													11.966,00							
3.3.1.	06/020117	150102	2001													385,00							
3.3.1.	06/020121	150102	2001													4.702,00							
3.3.1.	06/020203	150102	2001													277,00							
3.3.1.		2302	2014	EXECUÇÃO OBRAS DE PROTEÇÃO DA ZONA URBANA DE CARENQUE																			
3.3.1.	06/020203	2302	2014																				
3.3.1.	06/020214	2302	2014																				
3.3.1.		24	2001	SEMPREVIZÃO	OUTRA							90.407,06		215.172,00	215.172,00		139.861,00	139.861,00				585.301,06	
3.3.1.		2402	2001	ASSISTÊNCIA TÉCNICA E MANUTENÇÃO AOS SIAET E REORDENAMENTO DE INTERSEÇÕES									90.407,06		215.172,00			139.861,00	139.861,00				585.301,06
3.3.1.	06/020203	2402	2001														45.928,00						
3.3.1.	06/020219	2402	2001												169.244,00								
3.3.1.		25	2001	SINALIZAÇÃO HORIZONTAL, VERTICAL E INFORMATIVA	OUTRA							1.465,55		62.583,00	27.583,00	35.000,00						64.048,55	
3.3.1.		2503	2001	ACQUIÇÃO E INSTALAÇÃO DE SINALIZAÇÃO									1.465,55		62.583,00	27.583,00	35.000,00						64.048,55
3.3.1.	250303	2001	440	ACQUIÇÃO E INSTALAÇÃO DE SINALIZAÇÃO									1.465,55		62.583,00		35.000,00						64.048,55
3.3.1.	06/020101	250303	2001													27.583,00							
3.3.1.	06/020121	250303	2001																				
3.3.1.	06/020225	250303	2001																				
3.3.1.		2701	2001		OUTRA																		
3.3.1.		2702	2001																				
3.3.1.		2801	2001	IMPLEMENTAÇÃO DE MEDIDAS DE PRIORIDADES AO SISTEMA DE TRANSPORTES PÚBLICOS																			
3.3.1.	06/020217	2902	2001	DESENVOLVIMENTO DE CAMPANHAS DE SENSIBILIZAÇÃO	OUTRA																		
3.3.1.		2906	2004	EXECUÇÃO DE INTERVENÇÕES DIVERSAS	OUTRA																		
3.3.1.	06/020214	2907	2014	ELABORAÇÃO DE PLANO MUNICIPAL DE SEGURANÇA RODoviÁRIA E DESENVOLVIMENTOS DE PROJECTOS																			
3.3.1.		30	2001	TOPOONIMIA	OUTRA							45.000,00		45.000,00		45.000,00						45.000,00	
3.3.1.	06/020203	3001	2001	ACQUIÇÃO DE CHAZAS TOPOONIMICAS									45.000,00		45.000,00		45.000,00						45.000,00
3.3.1.		3002	2004																				
3.3.1.		3102	2001	DESENVOLVIMENTO DO ESTUDO DE ESTACIONAMENTO NAS ZONAS URBANAS																			
3.3.1.		3103	2001		OUTRA																		
3.3.1.		32	2001	FONTES ORNAMENTAIS	OUTRA							43.151,84		378.697,00	210.539,00	168.158,00	180.000,00						601.848,84
3.3.1.		3201	2001	EXECUÇÃO DA MANUTENÇÃO									43.151,84		378.697,00		168.158,00	180.000,00					601.848,84
A TRANSPORTAR ...											11.169.205,26		23.635.869,00	13.960.785,00	9.464.565,00	6.598.656,00	3.104.820,00	1.205.253,00		45.713.803,26			

VEREADORE

*Francisco Santos*  
FRANCISCO SANTOS

*omf*

*[Handwritten signatures and marks]*



OBJETIVO	CÓDIGO DA CLASSIFIC. ECONÓMICA	CÓDIGO(A)NO(N)ÚMERO DO PROJ. AÇÃO		DESCRIÇÃO	FORMA DE REALIZAÇÃO	FONTE DE FINANCIAMENTO			RESPON. SÁVEL	DATAS		REALIZADO		DESPESAS (PREVISÃO)						TOTAL PREVISIVO							
						AC	AA	FC		INÍCIO	FIM	EA	PAGAM. ATÉ 1-OUT-2016	PAGAM. PRZY DE OUT-DEZ	ANO EM CURSO (FINANCIAMENTO)			ANOS SEQUINTES									
															TOTAL	DEFINIDO	NÃO DEFINIDO	2018	2019		2020	OUTROS					
A TRANSPORTAR ...												11.169.205,36	23.635.869,00	13.360.765,00	9.464.565,00	6.598.636,00	3.104.820,00	1.205.253,00	45.713.803,36								
3.3.1.	06/02003	3201	2001	594											63.308,00												
3.3.1.	06/02019	3201	2001	594											147.231,00												
3.3.1.		4401	2005	19	OUTRA				DOM/D		2010/10/05	2010/10/05															
3.3.1.		<b>47</b>	2008		<b>ESTACIONAMENTO</b>								<b>66.558,30</b>													<b>352.058,30</b>	
3.3.1.	06/02003	4701	2008	2	EXECUÇÃO DO PLANO DE MARCAÇÕES DE ESTACIONAMENTO	EMPREITADA			DOM/D		2016/01/01	2017/12/31 0	66.558,30		<b>160.000,00</b>	<b>70.000,00</b>	<b>90.000,00</b>	<b>125.500,00</b>								<b>352.058,30</b>	
3.3.1.		4801	2008	3		EMPREITADA			DOM		2010/09/22	2010/09/22															
3.3.1.		4802	2008	4		EMPREITADA			DOM		2010/09/22	2010/09/22															
3.3.1.	06/07010405	5201	2008	40	ACOMPANHAMENTO DAS OBRAS DE CONSTRUÇÃO	EMPREITADA			DOM		2013/01/01	2013/12/31 3															
3.3.1.	06/02003	5101	2010	58	AQUISIÇÃO E INSTALAÇÃO NA ZONA NORTE	OUTRA			DOM/D		2013/01/01	2013/12/31 0															
3.3.1.	06/02003	5102	2010	59	AQUISIÇÃO E INSTALAÇÃO NA ZONA SUL	EMPREITADA			DOM/D		2013/01/01	2013/12/31 0															
3.3.1.	06/02003	5501	2010	40	ZONA NORTE	EMPREITADA			DOM																		
3.3.1.		5502	2010	41		EMPREITADA			DOM																		
3.3.1.	06/02003	5503	2010	42	ZONA SUL	EMPREITADA			DOM																		
3.3.1.	06/02014	6302	2011	60	ESTUDO DA SOLUÇÃO E ELABORAÇÃO DO PROJECTO	OUTRA			DOM/D		2011/01/02	2013/06/30 3															
3.3.1.		7201	2012	13	EXECUÇÃO DA OBRA DE REBAIXAMENTO DO PARSELO, DIFERENCIAÇÃO DO PAVIMENTO, SINALIZAÇÃO HORIZONTAL E ORDENAMENTO DO ESTACIONAMENTO	ADM. DIR.			DOM/D		2012/01/02	2012/12/31 0															
3.3.1.	06/02003	7501	2012	19	ZONA NORTE	EMPREITADA			DOM/D		2012/01/02	2013/12/31 0															
3.3.1.	06/02003	7502	2012	20	ZONA CENTRO	EMPREITADA			DOM/D		2012/01/02	2013/12/31 0															
3.3.1.	06/02003	7503	2012	21	ZONA SUL	EMPREITADA			DOM/D		2012/01/02	2013/12/31 0															
3.3.1.	06/02003	7601	2014	53	AQUISIÇÃO E INSTALAÇÃO NA ZONA NORTE	EMPREITADA			DOM		2010/09/04	2010/09/04															
3.3.1.	06/02003	7602	2014	54	AQUISIÇÃO E INSTALAÇÃO NA ZONA SUL	EMPREITADA			DOM		2010/09/04	2010/09/04															
3.3.1.		<b>78</b>	2013		<b>*MUNICÍPIO*VIA*PÚBLICA*</b>								<b>57.081,00</b>		<b>49.608,00</b>	<b>49.608,00</b>		<b>40.000,00</b>								<b>146.689,00</b>	
3.3.1.	06/02003	7801	2013	12	CONSERVAÇÃO E BENEFICIAÇÃO	EMPREITADA			DOM/D		2016/06/01	2017/12/31 0	57.081,00		49.608,00	49.608,00		40.000,00								146.689,00	
3.3.1.		<b>79</b>	2014		<b>REQUALIFICAÇÃO DE PAVIMENTOS 2014/2015/2016</b>								<b>3.244,68</b>													<b>3.244,68</b>	
3.3.1.	06/02003	7901	2014	1	ZONA NORTE	EMPREITADA			DOM/D		2014/01/02	2016/03/30 6	1.502,72													1.502,72	
3.3.1.	06/02003	7902	2014	2	ZONA CENTRO	EMPREITADA			DOM/D		2014/01/02	2016/03/31 6	1.741,96													1.741,96	
3.3.1.	06/02003	7903	2014	3	ZONA SUL	EMPREITADA			DOM/D		2014/01/02	2016/03/31 6															
3.3.1.		<b>80</b>	2014		<b>SINALIZAÇÃO HORIZONTAL 2014/2015/2016</b>								<b>27.441,60</b>		<b>157.940,00</b>	<b>157.940,00</b>										<b>185.381,60</b>	
3.3.1.	06/02003	8001	2014	29	AQUISIÇÃO E INSTALAÇÃO NA ZONA NORTE	EMPREITADA			DOM/D		2016/01/02	2017/06/30 3	27.441,60		78.970,00	78.970,00										106.411,60	
A TRANSPORTAR ...												11.323.530,84	23.924.447,00	14.369.882,00	9.554.565,00	6.764.156,00	3.104.820,00	1.205.253,00	46.322.206,84								

VEREADORES

  
FRANCISCO SANTOS

Handwritten signatures and marks at the bottom of the page, including names like 'Francisco Santos' and other initials.

OBJETIVO	CÓDIGO DA CLASSIFIC. ECONÔMICA	CÓDIGO/ANO/NUMERO DO PROJ. AÇÃO		DESCRIÇÃO	FORMA DE REALIZAÇÃO	FONTE DE FINANCIAMENTO			RESPON SÁVEL	DATAS		REALIZADO		DESPESAS (PREVISÃO)						TOTAL PREVISTO						
						AC	AA	FC		INICIO	FIM			ANO EM CURSO (FINANCIAMENTO)			ANOS SEGUINTE									
												PAGAM. ATÉ 1-OUT-2016	PAGAM. PREV DE OUT-DEZ	TOTAL	DEFINIDO	NÃO DEFINIDO	2018	2019	2020		OUTROS					
						A TRANSPORTAR ...													11.323.530,84			23.924.447,00	14.369.882,00	9.554.565,00	6.764.156,00	3.104.820,00
3.3.1.	06/020203	8002	2014	50	ADQUIÇÃO E INSTALAÇÃO NA ZONA SUL	EMPREGADA				DOM/D	2014/01/02	2017/06/30	3			78.970,00	78.970,00								78.970,00	
3.3.1.		82	2014		MOBILIÁRIO URBANO NO MUNICÍPIO											861,00		7.067,00	2.067,00	5.000,00					7.928,00	
3.3.1.	06/020203	8202	2016	29	MANUTENÇÃO DE MOBILIÁRIO URBANO					DOM	2016/06/06	2016/06/06				861,00		7.067,00	2.067,00	5.000,00					7.928,00	
3.3.1.	06/020220	8301	2015	2	COMEMORAÇÃO DA 3ª SEMANA MUNDIAL	OUTRA					2015/01/02	2015/12/31	0													
3.3.1.	06/020115	8303	2015	34	HOMENAGEM A P.S.P. DA AMADORA					DOM	2015/09/05	2016/09/05														
3.3.1.		97	2015		REQUALIFICAÇÃO DE PAVIMENTOS 2016/ 2017											509.855,30		213.912,00	213.912,00							723.767,30
3.3.1.	06/020203	9701	2015	52	ZONA NORTE	EMPREGADA				DOM/D	2015/06/01	2017/06/30	1			172.406,11		41.386,00	41.386,00						213.792,11	
3.3.1.	06/020203	9702	2015	53	ZONA CENTRO	EMPREGADA				DOM/D	2015/06/01	2017/06/30	1			171.718,45		83.269,00	83.269,00						254.987,45	
3.3.1.	06/020203	9703	2015	54	ZONA SUL	EMPREGADA				DOM/D	2010/09/05	2017/06/30	1			165.730,74		89.257,00	89.257,00						254.987,74	
3.3.1.		23	2016		PLANO PARA A MOBILIDADE URBANA SUSTENTÁVEL (PAMUS)													5.000,00	5.000,00						5.000,00	
3.3.1.		2301	2016		PROJETO DE MELHORIA DE ACESSIBILIDADE EM MODOS SUAVES AOS INTERFACES DE TRANSPORTE PÚBLICOS E QUALIFICAÇÃO DE PERCURSOS PEDONAIS													5.000,00	5.000,00						5.000,00	
3.3.1.	06/020217	230110	2017	1	SEMANA EUROPEIA DA MOBILIDADE 2017	OUTRA				DOM/D	2017/01/02	2017/12/31	5			5.000,00		5.000,00							5.000,00	
3.3.1.		26	2016		REQUALIFICAÇÃO DE PAVIMENTO 2017/2018 - ZONA NORTE													100.000,00	100.000,00		200.000,00				300.000,00	
3.3.1.	06/020203	2601	2016	54	REQUALIFICAÇÃO DE PAVIMENTO 2017/2018 - ZONA NORTE	EMPREGADA				DOM/D	2016/10/01	2018/12/31	1			100.000,00		100.000,00			200.000,00				300.000,00	
3.3.1.		27	2016		REQUALIFICAÇÃO DE PAVIMENTO 2017/2018 - ZONA CENTRO					ALPEV								100.000,00	100.000,00		200.000,00				300.000,00	
3.3.1.	06/020203	2701	2016	55	REQUALIFICAÇÃO DE PAVIMENTO 2017/2018 - ZONA CENTRO	EMPREGADA				DOM/D	2016/10/01	2018/12/31	0			100.000,00		100.000,00			200.000,00				300.000,00	
3.3.1.		28	2016		REQUALIFICAÇÃO DE PAVIMENTO 2017/2018 - ZONA SUL					ALPEV								100.000,00	100.000,00		200.000,00				300.000,00	
3.3.1.	06/020203	2801	2016	56	REQUALIFICAÇÃO DE PAVIMENTO 2017/2018 - ZONA SUL	EMPREGADA				DOM/D	2016/10/01	2018/12/31	1			100.000,00		100.000,00			200.000,00				300.000,00	
3.3.1.		29	2016		SINALIZAÇÃO HORIZONTAL 2017/2018 - AQUISIÇÃO E INSTALAÇÃO - ZONA NORTE					ALPEV								179.988,00	179.988,00		100.000,00				279.988,00	
3.3.1.	06/020203	2901	2016	57	SINALIZAÇÃO HORIZONTAL 2017/2018 - AQUISIÇÃO E INSTALAÇÃO - ZONA NORTE	EMPREGADA				DOM	2016/06/01	2018/12/31	1			179.988,00		179.988,00			100.000,00				279.988,00	
3.3.1.		30	2016		SINALIZAÇÃO HORIZONTAL 2017/2018 - AQUISIÇÃO E INSTALAÇÃO - ZONA SUL													179.988,00	179.988,00		100.000,00				279.988,00	
3.3.1.	06/020203	3001	2016	58	SINALIZAÇÃO HORIZONTAL 2017/2018 - AQUISIÇÃO E INSTALAÇÃO - ZONA SUL	EMPREGADA				DOM	2016/06/01	2018/06/01	1			179.988,00		179.988,00		cmf	100.000,00					279.988,00
3.4.					Comércio e turismo											82.450,73		204.491,00	73.039,00	131.452,00	34.500,00					321.441,73

VEREADORE

*Francisco Santos*  
FRANCISCO SANTOS

*[Handwritten signatures and initials]*

A TRANSPORTAR ... 11.834.247,14

24.889.372,00 15.329.807,00 9.559.565,00 7.564.156,00 3.104.820,00 1.205.253,00 48.597.848,14

OBJETIVO	CÓDIGO DA CLASSIFIC. ECONÓMICA	CÓDIGO(ANO)/NÚMERO DO PROJ. AÇÃO	DESCRIÇÃO	FORMA DE REALIZAÇÃO	FONTE DE FINANCIAMENTO			RESPON. SÁVEL	DATAS		REALIZADO	DESPESAS (PREVISÃO)						TOTAL PREVISIVO			
					AC	AA	FC		INÍCIO	FIM		EM	ANO EM CURSO (FINANCIAMENTO)			ANOS SEQUENTES					
													PAGAM. ATÉ 1-OUT-2016	PAGAM. PRZV DE OUT-DEZ	TOTAL	DEFINIDO	NÃO DEFINIDO		2018	2019	2020
					A TRANSFERIR ...											11.834.247,14	24.899.372,00		15.329.807,00	9.559.565,00	7.564.156,00
3.4.1.			<b>Mercados e feiras</b>								1.784,23	3.500,00	1.000,00	2.500,00						5.284,23	
3.4.1.		0502	2004	41	AQUISIÇÃO MATERIAIS DIVERSOS	OUTRA				DASO/STM	2014/01/01	2014/12/31	5								
3.4.1.	04/020117	0502	2004	41																	
3.4.1.	04/020121	0502	2004	41																	
3.4.1.		0303	2010	47	DIVULGAÇÃO DO ESPAÇO E ACOMPANHAMENTO DO PROTOCOLO DE DESCENTRALIZAÇÃO	OUTRA				DASO/STM	2014/01/01	2014/12/31	5								
3.4.1.		0304	2013	42	REPARAÇÃO DE EQUIPAMENTOS					DASO/STM	2014/01/02	2015/03/30									
3.4.1.	04/020203	0304	2013	42																	
3.4.1.	04/020219	0304	2013	42																	
3.4.1.		07	2008		<b>MERCADO DA REZOLEIRA</b>																739,67
3.4.1.	04/020203	0703	2012	14	REPARAÇÃO DE EQUIPAMENTOS	OUTRA				DASO/STM	2017/01/02	2017/12/31	0								739,67
3.4.1.		0901	2010	55	DIVULGAÇÃO DO ESPAÇO E ACOMPANHAMENTO DO PROTOCOLO DE DESCENTRALIZAÇÃO	OUTRA				DASO/STM	2014/01/01	2014/12/31	5								
3.4.1.		0902	2011	8	PARTICIPAÇÃO NO PROCESSO DE ELABORAÇÃO DO PROJECTO DE REMODELAÇÃO OU RECONVERSÃO DO ESPAÇO	OUTRA				DASO/STM	2013/01/01	2013/12/31	0								
3.4.1.		10	2010		<b>MERCADO DA DAMATA</b>																2.024,56
3.4.1.	04/020203	1001	2010	56	REPARAÇÃO DE EQUIPAMENTO	EMPREGADA				DASO/STM											1.449,56
3.4.1.		1002	2010	57	DIVULGAÇÃO DO ESPAÇO E ACOMPANHAMENTO DO PROTOCOLO DE DESCENTRALIZAÇÃO	OUTRA				DASO/STM	2014/01/01	2014/12/31	5								
3.4.1.	04/020117	1003	2016	51	AQUISIÇÃO DE MATERIAIS DIVERSOS					GRZ/SVM	2010/09/06	2010/09/06									75,00
3.4.1.		1004	2012	16	REPARAÇÃO DE EQUIPAMENTOS	OUTRA				DASO/STM	2016/01/02	2016/12/31	0								
3.4.1.	04/020203	1004	2012	16																	
3.4.1.	04/020219	1004	2012	16																	
3.4.1.	04/020203	1007	2017	15	REPARAÇÃO DE EQUIPAMENTOS	OUTRA				GRZ	2017/01/02	2017/12/31	5								500,00
3.4.1.	04/020203	1101	2010	58	ELABORAÇÃO DOS TERMOS DE REFERÊNCIA DO CONCURSO PARA ESPAÇO POLIVALENTE	OUTRA				DASO/STM	2013/01/01	2013/12/31	0								
3.4.1.		1301	2011	7	PARTICIPAÇÃO NO PROCESSO DE ELABORAÇÃO DO PROJECTO DE REMODELAÇÃO OU RECONVERSÃO DO ESPAÇO	OUTRA				DASO/STM	2013/01/01	2013/12/31	0								
3.4.1.		1403	2011	11	DIVULGAÇÃO DO ESPAÇO E ACOMPANHAMENTO DO PROTOCOLO DE DESCENTRALIZAÇÃO	OUTRA				DASO/STM	2014/01/01	2014/12/31	5								
3.4.1.		1404	2012	15	REPARAÇÃO DE EQUIPAMENTOS	OUTRA				DASO/STM	2014/01/02	2014/12/31	0								
3.4.1.	04/020203	1404	2012	15																	
3.4.1.	04/020219	1404	2012	15																	
3.4.1.		15	2011		<b>PLANO DE FORMAÇÃO PROFISSIONAL</b>																2.500,00
A TRANSFERIR ...											11.836.011,37	24.890.372,00	15.330.807,00	9.559.565,00	7.564.156,00	3.104.820,00	1.205.253,00	48.600.612,37			

VEREADORE

*Francisco Santos*  
FRANCISCO SANTOS

2306,00 F


*[Handwritten signatures and initials at the bottom of the page]*

OBJETIVO	CÓDIGO DA CLASSIFIC. ECONÔMICA	CÓDIGO/ANO/NUMERO DO PROJ. AÇÃO	DESCRIÇÃO	FORMA DE REALIZAÇÃO	FONTE DE FINANCIAMENTO			RESPON. SÁVEL	DATAS		REALIZADO		DESPESAS (PREVISÃO)						TOTAL PREVISTO		
					AC	BA	FC		INICIO	FIM	EX	PAGAM. ATÉ 1-OUT-2016	PAGAM. PRZV DE OUT-DEZ	ANO EM CURSO (FINANCIAMENTO)			ANOS SEGUINTE				
														TOTAL	DEBITADO	NÃO DEBITADO	2018	2019		2020	OUTROS
A TRANSPORTAR ...											11.836.011,37		24.890.372,00	15.330.807,00	9.559.565,00	7.564.156,00	3.104.820,00	1.205.253,00		48.600.612,37	
3.4.1.	04/020215	1501	2011	13	DESENVOLVIMENTO DE AÇÕES DE FORMAÇÃO PARA TITULARES DAS BANCAS	OUTRA			ZMTCO/SYM	2014/01/01	2014/12/31	5			2.500,00		2.500,00				2.500,00
3.4.2.					<b>Turismo</b>										<b>80.686,50</b>	<b>200.991,00</b>	<b>72.039,00</b>	<b>128.952,00</b>	<b>34.500,00</b>		<b>316.177,50</b>
3.4.2.		<b>01</b>		2001	<b>FESTIVAL DE MÚSICA POPULAR PORTUGUESA</b>										<b>184,50</b>	<b>16.950,00</b>	<b>3.000,00</b>	<b>13.950,00</b>			<b>17.134,50</b>
3.4.2.	05/020225	0101	2001	112	ORGANIZAÇÃO E REALIZAÇÃO	OUTRA			DEDS/DIC	2016/07/01	2017/12/31	5			184,50	16.950,00	3.000,00	13.950,00			17.134,50
3.4.2.					<b>FEIRA DO LIVRO DE AMOORA</b>										<b>39,00</b>	<b>39,00</b>					<b>39,00</b>
3.4.2.		<b>02</b>		2001	<b>FEIRA DO LIVRO DE AMOORA</b>										<b>39,00</b>	<b>39,00</b>					<b>39,00</b>
3.4.2.				0201	ORGANIZAÇÃO E REALIZAÇÃO	OUTRA			DEDS/DIC	2015/07/01	2016/12/31	5			39,00						39,00
3.4.2.	05/020218	0201	2001	113													39,00				
3.4.2.	05/020220	0201	2001	113																	
3.4.2.	05/020225	0201	2001	113																	
3.4.2.	05/04020305	0201	2001	113																	
3.4.2.					<b>ILUMINAÇÕES DE NOEL</b>										<b>80.502,00</b>	<b>184.002,00</b>	<b>69.000,00</b>	<b>115.002,00</b>	<b>34.500,00</b>		<b>299.004,00</b>
3.4.2.	05/040701	0301	2001	114	INSTALAÇÃO	OUTRA			DASO/SYM/DM	2016/01/02	2017/12/31	5			80.502,00	184.002,00	69.000,00	115.002,00	34.500,00		299.004,00
3.5.					<b>Outras funções económicas</b>										<b>7.527,60</b>	<b>20.101,00</b>	<b>18.101,00</b>	<b>2.000,00</b>			<b>27.628,60</b>
3.5.		<b>01</b>		2001	<b>SERVIÇOS DE METROLOGIA</b>										<b>7.527,60</b>	<b>18.951,00</b>	<b>16.951,00</b>	<b>2.000,00</b>			<b>26.478,60</b>
3.5.	04/020214	0103	2001	126	DESENVOLVIMENTO DE UM ESTUDO PARA A ELABORAÇÃO DA CARTA DO RUIDO BRANCO	OUTRA			DASO/SYM	2015/01/02	2017/06/30	5			7.527,60	12.233,00	12.233,00				19.760,60
3.5.					<b>ACQUIZIÇÃO DE MATERIAS DIVERSAS</b>										<b>1.000,00</b>	<b>1.000,00</b>					<b>1.000,00</b>
3.5.				0104	<b>ACQUIZIÇÃO DE MATERIAS DIVERSAS</b>										<b>1.000,00</b>	<b>1.000,00</b>					<b>1.000,00</b>
3.5.				0105	<b>SERVIÇOS E REPARAÇÕES DIVERSAS</b>										<b>1.000,00</b>	<b>1.000,00</b>					<b>1.000,00</b>
3.5.	04/020220	0108	2011	56	ACREDITAÇÃO DO SERVIÇO DE METROLOGIA	OUTRA			GRZ	2016/07/01	2017/12/31	5			4.718,00	4.718,00					4.718,00
3.5.					<b>FEIRAS DE ARTESSANATO E GASTRONOMIA</b>										<b>1.150,00</b>	<b>1.150,00</b>					<b>1.150,00</b>
3.5.				0201	<b>FEIRAS DE ARTESSANATO E GASTRONOMIA</b>										<b>1.150,00</b>	<b>1.150,00</b>					<b>1.150,00</b>
3.5.	04/040802	0202	2010	73	DESENVOLVIMENTO DE AÇÕES DE APOIO E PROMOÇÃO DE FEIRAS E ACTIVIDADES DE GASTRONOMIA	OUTRA			GRZ	2016/01/02	2017/12/31	0			1.150,00	1.150,00					1.150,00
3.5.					<b>Outras funções</b>										<b>39.012,80</b>	<b>48.715,00</b>	<b>48.715,00</b>				<b>87.727,80</b>
4.					<b>Diversas não especificadas</b>										<b>39.012,80</b>	<b>48.715,00</b>	<b>48.715,00</b>				<b>87.727,80</b>
4.3.		<b>01</b>		2001	<b>JUNTA METROPOLITANA DE LISBOA</b>										<b>29.086,47</b>	<b>38.782,00</b>	<b>38.782,00</b>				<b>67.868,47</b>
4.3.	0102/04050103	0101	2001	297	PARTICIPAÇÃO NAS DESPESAS DA JUNTA METROPOLITANA	OUTRA			ADM. MUN.	2017/01/01	2017/12/31	5			29.086,47	38.782,00	38.782,00				67.868,47
4.3.					<b>ASSOCIAÇÃO DE MUNICIPIOS PORTUGUESES</b>										<b>5.889,61</b>	<b>5.889,00</b>	<b>5.889,00</b>				<b>11.777,61</b>
4.3.	0102/04050103	0301	2001	299	PARTICIPAÇÃO NAS DESPESAS DA ASSOCIAÇÃO	OUTRA			ADM. MUN.	2017/01/01	2017/12/31	5			5.889,61	5.889,00	5.889,00				11.777,61
4.3.					<b>AMEGA</b>										<b>4.037,72</b>	<b>4.044,00</b>	<b>4.044,00</b>				<b>8.081,72</b>
4.3.	0102/04050103	0501	2001	302	PARTICIPAÇÃO NAS DESPESAS DA ASSOCIAÇÃO	OUTRA			ADM. MUN.	2017/01/01	2017/12/31	5			4.037,72	4.044,00	4.044,00				8.081,72
TOTAL GERAL .....											11.963.238,47		25.162.679,00	15.469.662,00	9.693.017,00	7.598.656,00	3.104.820,00	1.205.253,00		43.034.646,47	

VEREADORE



FRANCISCO SANTOS




A Presidente  
  
 Carla Tavares

FASES DE EXECUÇÃO

- 0 -
- 1 - COM PROJECTO TÉCNICO
- 2 - ADJUDICADA
- 3 -
- 4 - EXECUÇÃO FÍSICA SUPERIOR A 50%
- 5 -
- 6 - PAGAMENTO DE AÇÕES EXECUTADAS EM ANOS ANTERIORES
- 9 - CONCLUÍDA
- P -

Em \_\_\_ de \_\_\_\_\_ de \_\_\_\_  
 \_\_\_\_\_



Em \_\_\_ de \_\_\_\_\_ de \_\_\_\_  
 \_\_\_\_\_

Vereador  
  
 Gabriel Oliveira  
 31-10-2016

VEREADORE  
  
 FRANCISCO SANTOS

*cmf*  


   
 RITA MADEIRA

OBJECTIVO	DESCRIÇÃO	REALIZADO		DESPESAS (PREVISÃO)							TOTAL PREVISTO
		PAGAM ATÉ 1-OUT-2016	PAGAM PREV DE OUT-DEZ	ANO EM CURSO (FINANCIAMENTO)			ANOS SEQUENTES				
				TOTAL	DEFINIDO	NÃO DEFINIDO	2018	2019	2020	OUTROS	
1.	<b>FUNÇÕES GERAIS</b>	<b>1.479.835,02</b>		<b>3.836.284,00</b>	<b>1.815.702,00</b>	<b>2.020.582,00</b>	<b>1.604.753,00</b>	<b>846.418,00</b>	<b>756.418,00</b>		<b>8.523.708,02</b>
1.1.	SERVIÇOS GERAIS DA ADM NI STRAÇÃO PUBLICA	612.553,56		2.683.251,00	1.329.878,00	1.353.373,00	458.335,00				3.754.139,56
1.1.1.	ADM NI STRAÇÃO GERAL	612.553,56		2.683.251,00	1.329.878,00	1.353.373,00	458.335,00				3.754.139,56
1.2.	SEGURANÇA E ORDEM PUBLICAS	867.281,46		1.153.033,00	485.824,00	667.209,00	1.146.418,00	846.418,00	756.418,00		4.769.568,46
1.2.1.	PROTECÇÃO CIVIL E LUTA CONTRA INCENDIOS	867.281,46		1.153.033,00	485.824,00	667.209,00	1.146.418,00	846.418,00	756.418,00		4.769.568,46
2.	<b>FUNÇÕES SOCIAIS</b>	<b>9.458.422,51</b>		<b>18.959.933,00</b>	<b>11.830.718,00</b>	<b>7.129.215,00</b>	<b>4.549.042,00</b>	<b>1.993.541,00</b>	<b>448.835,00</b>		<b>35.409.773,51</b>
2.1.	EDUCAÇÃO	4.872.344,34		7.737.421,00	6.588.585,00	1.148.836,00	2.837.744,00	1.313.709,00	208.835,00		16.970.053,34
2.1.1.	ENSIÑO NÃO SUPERIOR	1.110.533,58		1.746.908,00	1.068.422,00	678.486,00	546.703,00				3.404.144,58
2.1.2.	SERVIÇOS AUXILIARES DE ENSINO	3.761.810,76		5.990.513,00	5.520.163,00	470.350,00	2.291.041,00	1.313.709,00	208.835,00		13.565.908,76
2.3.	SEGURANÇA E ACÇÃO SOCIAIS	487.356,84		1.131.991,00	744.408,00	387.583,00	576.868,00	370.000,00	240.000,00		2.806.215,84
2.3.2.	ACÇÃO SOCIAL	487.356,84		1.131.991,00	744.408,00	387.583,00	576.868,00	370.000,00	240.000,00		2.806.215,84
2.4.	HABITAÇÃO E SERVIÇOS COLECTIVOS	3.047.376,81		7.524.932,00	3.142.133,00	4.382.799,00	1.018.445,00	307.618,00			11.898.371,81
2.4.1.	HABITAÇÃO	1.674.863,19		3.707.821,00	929.100,00	2.778.721,00	195.527,00				5.578.211,19
2.4.2.	ORDENAMENTO DO TERRITÓRIO	77.082,22		1.372.346,00	613.746,00	758.600,00	289.750,00	18.450,00			1.757.628,22
2.4.3.	SANEAMENTO	46,94		91.879,00	91.879,00						91.925,94
2.4.4.	ABASTECIMENTO DE AGUA						9.000,00				9.000,00
2.4.5.	RESÍDUOS SÓLIDOS	1.013.916,08		1.668.636,00	953.596,00	715.040,00	235.000,00				2.917.552,08
2.4.6.	PROTECÇÃO DO MEIO AMBIENTE E CONSERVAÇÃO DA NATUREZA	281.468,38		684.250,00	553.812,00	130.438,00	289.168,00	289.168,00			1.544.054,38
2.5.	SERVIÇOS CULTURAIS, RECREATIVOS E RELIGIOSOS	1.051.344,52		2.565.589,00	1.355.592,00	1.209.997,00	115.985,00	2.214,00			3.735.132,52
2.5.1.	CULTURA	574.557,64		1.515.017,00	855.342,00	659.675,00	90.985,00	2.214,00			2.182.773,64
2.5.2.	DESPORTO, RECREIO E LAZER	139.697,73		217.707,00	129.885,00	87.822,00					357.404,73
2.5.3.	OUTRAS ACTIVIDADES CULTURAIS E RELIGIOSAS	337.089,15		832.865,00	370.365,00	462.500,00	25.000,00				1.194.954,15
3.	<b>FUNÇÕES ECONOMICAS</b>	<b>985.967,94</b>		<b>2.317.747,00</b>	<b>1.774.527,00</b>	<b>543.220,00</b>	<b>1.444.861,00</b>	<b>264.861,00</b>			<b>5.013.436,94</b>
3.2.	INDUSTRIA E ENERGIA	6.240,27		54.260,00	54.260,00		125.000,00	125.000,00			310.500,27
3.3.	TRANSPORTES E COMUNICAÇÕES	889.749,34		2.038.895,00	1.629.127,00	409.768,00	1.285.361,00	139.861,00			4.353.866,34
3.3.1.	TRANSPORTES RODOVIAIS	889.749,34		2.038.895,00	1.629.127,00	409.768,00	1.285.361,00	139.861,00			4.353.866,34
3.4.	COMERCIO E TURISMO	82.450,73		204.491,00	73.039,00	131.452,00	34.500,00				321.441,73
3.4.1.	MERCADOS E FEIRAS	1.764,23		3.500,00	1.000,00	2.500,00					5.264,23
3.4.2.	TURISMO	80.686,50		200.991,00	72.039,00	128.952,00	34.500,00				316.177,50
3.5.	OUTRAS FUNÇÕES ECONOMICAS	7.527,60		20.101,00	18.101,00	2.000,00					27.628,60
4.	<b>OUTRAS FUNÇÕES</b>	<b>39.012,80</b>		<b>48.715,00</b>	<b>48.715,00</b>						<b>87.727,80</b>
4.3.	DIVERSAS NÃO ESPECIFICADAS	39.012,80		48.715,00	48.715,00						87.727,80
<b>TOTAL GERAL ...</b>		<b>11.963.238,27</b>		<b>25.162.679,00</b>	<b>15.469.662,00</b>	<b>9.693.017,00</b>	<b>7.598.656,00</b>	<b>3.104.820,00</b>	<b>1.205.253,00</b>		<b>49.034.646,27</b>

*cmf*

*[Handwritten signature]*

*[Handwritten signature]*

*[Handwritten signature]*

*[Handwritten signature]*

*[Handwritten signature]*

*[Handwritten signature]*

*[Handwritten signature]*

*[Handwritten signature]*