

GRANDES OPÇÕES DO PLANO

2014



CÂMARA MUNICIPAL
AMADORA
SEMPRE EM MOVIMENTO

As Grandes Opções do Plano e o Orçamento 2014

As Grandes Opções do Plano e o Orçamento 2014

As Grandes Opções do Plano e o Orçamento para 2014 integram um leque diversificado de projetos e ações (de natureza material e imaterial) e visam contribuir para atingir os seguintes grandes objetivos e linhas estratégicas enquadradoras da atuação municipal do mandato autárquico:

- **Reforçar a coesão social e territorial**, investindo na resolução sustentada dos deficits habitacionais, na regeneração e qualificação urbanas, na educação e na formação profissional, diversificando a oferta na idade escolar e apoiando a formação/qualificação ao longo da vida profissional.
- **Reforçar a competitividade do Município** no contexto da região, investindo na criação de oportunidades económicas para a instalação de novas empresas e criação de emprego.
- **Promover a sustentabilidade ambiental**, investindo em novas políticas ambientais fundadas em soluções economizadoras de energia e amigas do ambiente.
- **Modernizar o quadro de gestão municipal**, promovendo a transparência, a qualidade dos serviços prestados e a aproximação da Câmara aos Cidadãos.

Estes objectivos estratégicos estruturam um modelo de desenvolvimento estruturado em torno da promoção da igualdade de oportunidades, da inclusão sócio-urbanística e da sustentabilidade local, perspectivando o reforço da atratividade e competitividade da cidade, no contexto da região e visando, designadamente, a atração de novas empresas e novos investimentos e a promoção do emprego.

Ao longo dos últimos anos, os munícipes e as empresas têm, com efeito, testemunhado uma melhoria significativa dos padrões de organização da vida na cidade, da qualidade dos serviços públicos nos domínios da educação, da mobilidade e acessibilidade inter e intra regionais, da qualificação do espaço publico e do aprofundamento das políticas de



M R C D *FRS* *J. A. R.*

S. L. R.

RELATÓRIO DAS GRANDES OPÇÕES DO PLANO E ORÇAMENTO 2014

inclusão social e de coesão territorial no quadro da preservação dum bom nível de controlo das contas municipais e da saúde financeira do município.

Com efeito, a gestão sustentada dos recursos financeiros e humanos do município, caracterizada por um elevado nível de rigor, tem constituído um referencial enquadrador incontornável nos processos de planeamento e programação dos investimentos e da ação municipal nos diversos domínios do exercício das competências municipais.

A gestão rigorosa dos recursos financeiros e humanos do município, caracterizada pelo rigor e responsabilidade no processo de tomada de decisões, constitui uma condição essencial para a concretização dos compromissos do mandato que agora se inicia nos domínios dos investimentos de qualificação urbanística e subsequente manutenção, de elevação da qualidade de vida dos munícipes e da promoção da coesão social e territorial da cidade.

O Orçamento e as GOP's 2014 refletem, naturalmente, os efeitos acumulados das medidas financeiras aplicáveis à Administração Local em consequência da estratégia governamental de execução do memorando de entendimento, do saneamento das contas públicas nacionais e o cumprimento dos limites do défice e do endividamento, salientando-se, em particular, a redução expressiva transferências do orçamento de estado que, no caso do Município ascende, por efeito acumulado dos OE de 2011- 2014, expurgados os valores da redução da transferência da participação no IRS em resultado da aprovação, por parte dos órgãos municipais, de taxas inferiores à taxa máxima de 5%, a um montante de 3 473 349 € e o aumento substancial dos custos inerentes à atividade da autarquia, designadamente por via das taxas do IVA aplicáveis à restauração (taxa máxima de 23% / acréscimo de dez pontos percentuais face à taxa precedente, com particular incidência no domínio do fornecimento das refeições escolares) e aos consumos de eletricidade e gás (taxa máxima de 23% / acréscimo de dezassete pontos percentuais face à taxa precedente), bem como as restrições ao crédito que perspetivam que a realização de todos os investimentos municipais em 2014 e anos seguintes será assegurada com recurso exclusivo ou dominante em diversos domínios do exercício das competências municipais, mesmo admitindo a aprovação de



M R P D

25,2

Am
R

Sónia B. L.

RELATÓRIO DAS GRANDES OPÇÕES DO PLANO E ORÇAMENTO 2014

financiamentos comunitários, no âmbito do próximo quadro de apoio, para projetos específicos que se inscrevam nas prioridades metropolitanas e nos acordos de parceria a estabelecer, ao auto financiamento.

Por outro lado, o município fez opções, em matéria de política fiscal, que pretendem contribuir para o desagramento fiscal que incide sobre as famílias e as empresas e que se repercutirão em termos da redução de cobrança dos impostos diretos.

Referem-se, em particular a aplicação de taxas reduzidas de IMI (0,60 % para os prédios urbanos não arrendados e não transmitidos contemplados na b) do nº 1 do art.º 112 do CIMI e 0,37% para os prédios urbanos (avaliados nos termos do CIMI) considerados na alínea c) do nº 1 do art.º 112 do respetivo código, a isenção de Derrama para os sujeitos passivos com um volume de negócios no ano anterior que não ultrapasse os 150.000,00 € e o lançamento de uma taxa reduzida de 3,8% de Participação no IRS que incidirá sobre os rendimentos dos contribuintes de 2014 e de que resultará, um efeito acumulado na arrecadação desta receita, em dois anos consecutivos, de menos 3,2 milhões de euros, impactos que é necessário considerar antecipadamente através da adoção de medidas adequadas de gestão no âmbito do controlo da despesa primária e da programação plurianual dos investimentos e ações municipais.

Pese embora o quadro da atual conjuntura económica nacional e internacional cujas incidências nas finanças municipais mais expressivas resultam dos efeitos conjugados da redução do montante global das transferências do OE, agravadas pelo fato de estarmos na fase final de execução do QREN, dos elevados custos de contexto que são atualmente mais elevados por via do acréscimo das taxas do IVA já referidos e da quebra previsível dos impostos diretos cobrados na sequência da política fiscal municipal adotada, o Município tem condições financeiras para prosseguir a realização de investimentos em domínios considerados estratégicos para a coesão social e territorial da cidade e planear, em termos de estudos, projetos e protocolos de cooperação técnica, assegurando a componente de autofinanciamento dos planos plurianuais de investimento nos domínios da criação de oportunidades económicas para a instalação de novas empresas e criação de emprego, das novas políticas ambientais, da



[Handwritten signatures in blue ink]

[Handwritten signature in blue ink]

RELATÓRIO DAS GRANDES OPÇÕES DO PLANO E ORÇAMENTO 2014

regeneração urbana, da melhoria das condições de acesso a uma habitação condigna e da educação e na formação/qualificação profissional ao longo da vida.

A estratégia de construir uma cidade orientada para a competitividade e a inovação, no quadro de um desenvolvimento urbano harmonioso e sustentável e para a promoção da igualdade de oportunidades, contrariando os processos de segregação sócio-urbanística e os ciclos de reprodução da exclusão têm constituído, no passado recente, os princípios fundadores da acção municipal.

É neste quadro que se pretende aprofundar e consolidar as políticas sectoriais nos domínios urbanístico e do ambiente urbano, da educação, da habitação, da formação e qualificação profissional para jovens e adultos e da criação de novas respostas sociais, aplicando, sempre que necessário, medidas de diferenciação positiva por forma a otimizar os resultados ao nível da coesão social e territorial da cidade.

Este constitui, pois, o referencial estratégico das Grandes Opções do Plano e do Orçamento 2014.

Reforçar a coesão social e territorial da Cidade

A matriz de ocupação urbana nas décadas de forte crescimento demográfico da Amadora dissociada de políticas de ordenamento, planeamento e gestão territoriais coerentes e sustentadas gerou fortes distorções sociais e urbanísticas no território municipal que têm exigido e continuam a exigir uma forte atenção dos poderes públicos focalizada na reestruturação do tecido urbano com o objectivo de reequilibrar usos, atenuar défices e elevar, sucessivamente, os níveis das funções urbanas de uma cidade que se pretende verdadeiramente cosmopolita e efectivamente competitiva à escala metropolitana.

Coexistem no território áreas de realojamento recente com difícil articulação com a malha urbana envolvente, problemas de conservação do edificado e situações de exclusão social e grande diversidade cultural que urge encarar, tirando partido das suas potencialidades.

Subsistem, apesar do esforço de investimento municipal dos últimos doze anos, espaços urbanos ocupados por barracas e construções degradadas que ainda não foram



Câmara Municipal da Amadora

M R L S d *ES* *R*

Solano B. J.

RELATÓRIO DAS GRANDES OPÇÕES DO PLANO E ORÇAMENTO 2014

eliminadas e em que coexistem graves problemas sociais e económicos e que urge resolver no quadro de um plano de médio e longo prazo associado a responsabilidades financeiras partilhadas entre o estado, a autarquia e outros agentes.

As transformações demográficas ocorridas nos últimos anos tiveram implicações diretas na dinâmica social, nomeadamente, com o aparecimento de novos problemas sociais exigindo diferentes respostas de acordo com as necessidades da população. Nos últimos anos, verificou-se um aumento progressivo da população idosa no Município.

Elevar os níveis de coesão social e territorial significa promover as condições efetivas de igualdade no acesso aos recursos indispensáveis à manutenção de padrões dignos de qualidade de vida por parte das pessoas, aumentando a oferta qualificada de espaços públicos e de equipamentos com incidência particular nas áreas da educação e formação e da terceira idade, atenuando os défices habitacionais dispersos no tecido edificado ou concentrados em zonas urbanisticamente segregadas, aprofundando as dimensões do combate ao abandono escolar, da promoção da formação e da educação ao longo da vida e da procura da afirmação de uma identidade verdadeiramente multicultural.

A estratégia de promoção da coesão social e territorial que a Câmara tem prosseguido e pretende aprofundar ao longo do mandato, de forma sustentada, estrutura-se em torno de três grandes eixos:

1. Resolução das carências habitacionais que subsistem com especial incidência nos bairros degradados;
2. Aprofundamento da política de regeneração urbana e de qualificação do espaço público;
3. Promoção de um conjunto diferenciado e integrado de políticas de inclusão social utilizando diversos instrumentos nos domínios da educação, habitação, formação e qualificação profissionais ao longo da vida, da diversificação de serviços dirigidos ao segmento da população idosa e apoiando fortemente a gestão das redes de equipamentos sociais.



M B L S *FIS* *R* *R*

RELATÓRIO DAS GRANDES OPÇÕES DO PLANO E ORÇAMENTO 2014

1.

O plano plurianual de investimentos 2014-2017 explicita a prioridade municipal de prosseguir políticas de intervenção integrada na reabilitação urbana através de planos articulados de ações de qualificação do espaço público, de reabilitação de infraestruturas culturais e de utilização coletiva, de reabilitação de edifícios de habitação multifamiliar e de estudo e projeto de intervenções de qualificação urbana em zonas dispersas da cidade que desempenhem um papel agregador em termos funcionais e que possam contribuir para a dinamização dos centros secundários da cidade.

A complementaridade entre a ação do município e a iniciativa dos munícipes é, por outro lado, essencial à sustentabilidade das políticas de reabilitação urbana prosseguidas e dinamizadas pelo Município.

É neste quadro que se insere a política de Majorações, Minorações da Taxa de IMI nas Áreas de Intervenção Prioritária (AIP's) que prossegue em 2014, a isenção do pagamento de taxas de ocupação de via pública e de legalização de alterações a projetos originais para obras de reabilitação em imóveis particulares.

A melhoria sistemática das condições de habitabilidade dos residentes e a integração sócio-urbanística das áreas urbanas com forte incidência de problemas de insucesso escolar e abandono precoce do sistema de ensino, de baixas qualificações profissionais, de pobreza e de exclusão social constituem a matriz estratégica de acções para o reforço da coesão territorial e social e, nessa medida, emergem como eixos centrais da actuação municipal na promoção da igualdade de oportunidades no acesso ao conforto urbano, ao mercado de trabalho e aos serviços sociais, culturais e urbanos.

Apesar de não ter sido possível contratualizar com o estado um novo ciclo de financiamentos à construção de custos controlados ou de outros projectos que possibilitem a eliminação das áreas habitacionais degradadas que ainda persistem, o compromisso para 2014 neste domínio consiste:



[Handwritten signatures and initials in blue ink]

[Handwritten signature]

RELATÓRIO DAS GRANDES OPÇÕES DO PLANO E ORÇAMENTO 2014

- No desenvolvimento de um programa de investimentos plurianual para 2014 e Anos Seguintes com vista ao realojamento dos núcleos degradados da Mina;
- Na aplicação do programa municipal de apoio financeiro ao auto realojamento.

O desenvolvimento da primeira fase do PER permitiu melhorar as condições materiais de vida de milhares de pessoas o que, por si só, é da maior importância na medida em que corresponde à concretização de um direito básico de cidadania. Contudo, é necessário prosseguir, nestas áreas urbanas habitadas por estratos sociais particularmente vulneráveis, projectos que contribuam para a inclusão social de modo sustentado.

É neste contexto que a Câmara intervém activamente, como facilitador de processos de concertação de actores, na definição e na criação de condições para o aprofundamento de projectos de intervenção socioeconómica e comunitária, nomeadamente, no Casal da Boba, Casal da Mira e no Casal do Silva.

2.

As políticas de inclusão social constroem-se em várias dimensões, conjugando a utilização complementar dos diversos instrumentos de combate à exclusão, das políticas públicas sectoriais nas áreas da educação, habitação, formação e qualificação profissionais para jovens e adultos e das prestações sociais e investindo fortemente nas redes de equipamentos sociais.

Por isso, as GOP's 2014 consagram:

- o A elaboração do diagnóstico prospetivo para a definição da Estratégia Educativa para o Sucesso Escolar e para a definição da oferta formativa nas escolas;
- o A criação do Centro para a Qualificação e Ensino Profissional e o desenvolvimento do Plano de Ação;



M R L S FLS, P R

Silva Ryl

RELATÓRIO DAS GRANDES OPÇÕES DO PLANO E ORÇAMENTO 2014

- o O prosseguimento do investimento na qualificação e na conservação do parque escolar;
- o O desenvolvimento de todas as acções no âmbito da Escola a Tempo Inteiro, assegurando os meios financeiros para o seu pleno sucesso;
- o O apoio financeiro da Câmara ao plano de formação e qualificação profissionais de empregados e desempregados, adequando aos perfis da formação às exigências do mundo laboral e empresarial, desenvolvendo projectos de elevação do nível de escolarização e promotores da aprendizagem ao longo da vida e de dinamização de iniciativas empresariais de base local.

3.

As transformações demográficas ocorridas nos últimos anos tiveram implicações directas na dinâmica social, nomeadamente, com a emergência de novos problemas sociais exigindo diferentes respostas de acordo com as necessidades da população. Nos últimos anos, verificou-se um aumento progressivo da população idosa no Município. De acordo com os dados definitivos do Censos 2011, incidência deste segmento da população no território ronda já os 18.7% o que, face a 2001, representa um acréscimo de quase cinco pontos percentuais.

As situações de precariedade económica e habitacional, a par do isolamento social e da solidão, fomentada pela debilidade dos laços familiares emergem de forma progressivamente acentuada e merecem atenção particular.

Por isso, no quadro das principais linhas de orientação estratégica neste domínio, estão consagradas:

- o A construção da Unidade Residencial Aristides Sousa Mendes que é composta por 42 unidades residenciais e por um Centro de Dia integrando áreas administrativas, de apoio médico, ajudas complementares, espaços polivalentes de lazer e atividades, refeitório, cozinha e lavandaria;



M R L S J S R

RELATÓRIO DAS GRANDES OPÇÕES DO PLANO E ORÇAMENTO 2014

- O alargamento sustentado do serviço de apoio domiciliário Amadora Sénior /apoio alimentar aos fins-de-semana e feriados e que funciona como complemento ao SAD 5 dias e de que poderá eventualmente abranger utentes não integrados em resposta social;
- A continuidade da prestação de serviços de manutenção e pequenas reparações prestados no âmbito da “Oficina Multiserviços”;
- O desenvolvimento de projectos promotores de um estilo de vida saudável no envelhecimento.

A construção de uma cidade centrada nas pessoas, fazendo da Amadora uma referência na área das políticas municipais de inclusão social, constitui o fundamento para a utilização, com base num regulamento municipal aprovado pela Câmara e Assembleia Municipais, do Fundo para a Coesão Social que se destina à concessão de apoios pontuais às famílias para fazer face a situações de emergência social que possam surgir no quadro da actual crise económica e financeira e que continuará a ser gerido com preocupações de equidade social e elevado grau de rigor.

Reforçar a competitividade da cidade no contexto da região

As tendências de evolução do tecido económico do concelho nas três últimas décadas articulam a importância relevante, mas decrescente da indústria, o papel crescente do comércio/serviços e a localização das atividades da construção civil em retração profunda.

Manteve-se, entre 1995 e 2010, a grande tendência para a atomização da base empresarial da Amadora e o peso das grandes empresas com mais de 500 pessoas ao serviço, cuja capacidade empregadora se reforçou e registou-se uma progressiva regressão do peso da indústria transformadora.

A conclusão da obra do fecho da CRIL – IC 17 e a construção dos Nós da Damaia, da Falagueira/Estrada dos Salgados e de Benfica/Alfornelos, em 2010, bem como a criação das estações ferroviárias de Santra Cruz e da Reboleira e a extensão da linha de metro até à Falagueira alteraram as condições de acessibilidade intra e inter metropolitanas e,



M R L S 7/15, P R

RELATÓRIO DAS GRANDES OPÇÕES DO PLANO E ORÇAMENTO 2014

- o Criação/qualificação de espaços em edifício municipal para a instalação de uma incubadora de start ups e de micro empresas vocacionadas para a produção, entre outros, de bens e serviços culturais e criativos;
- o Elaboração do Plano Estratégico para a Regeneração da Venda Nova;
- o Estudo, planeamento e análise de viabilidade de uma intervenção de regeneração em área específica inserida numa lógica de regeneração progressiva da zona industrial da Venda Nova, de potenciação das vantagens locativas desta área face aos sistemas rodoviário e de transportes públicos e promoção do crescimento, favorecendo o sistema produtivo e a especialização inteligente da região.

Promover a sustentabilidade ambiental

A estruturação e a extensão muito expressiva das áreas de espaço verde público de forma contínua e articulada com outras redes urbanas como os equipamentos educativos, sociais, desportivos e a rede viária do município permitiu atingir uma capitação atual de 9 m2 de área de espaços verdes por habitante.

A construção de espaços verdes, para além de melhorar esteticamente o espaço e a paisagem urbana, tem contribuído para encarar o ambiente urbano como um instrumento eficaz na construção da sustentabilidade. Os parques urbanos e jardins construídos, bem como os corredores verdes integrados no contínuo urbano têm vindo a constituir uma estrutura progressivamente interligada que promove a infiltração das águas pluviais e a drenagem atmosférica, com diminuição dos níveis de poluição e aumento do conforto bioclimático.

Subsistem com uma dimensão que, doravante, merecerá a nossa melhor atenção, problemas de sustentabilidade desta estrutura verde associados ao consumo do recurso água para rega e à natureza das espécies arbustivas, por vezes, altamente consumidoras de água e a exigir elevados níveis de operações de manutenção.

A prática de atividades hortícolas dentro das cidades tem tido uma franca expansão nos últimos anos, verificando-se a sua ocorrência um pouco por todo o lado, em particular nas áreas metropolitanas.



M R P S ¹¹ *PS* *P* *P*

Solano

RELATÓRIO DAS GRANDES OPÇÕES DO PLANO E ORÇAMENTO 2014

A estratégia municipal a implementar nesta matéria prossegue objetivos de aproveitamento de solos sem ocupação para atividades produtivas, incentivando a requalificação ambiental de terrenos abandonados, subaproveitados ou com uso inadequado com atividades socialmente úteis e em contacto com a natureza, de valorização do espírito comunitário na utilização e manutenção do espaço público, de desenvolvimento de uma governabilidade participativa e inclusiva e de fomento da biodiversidade.

O forte investimento municipal na rede de iluminação pública tem contribuído para tornar a cidade mais segura, melhorando claramente a perceção dos munícipes quanto a esta matéria e os níveis de cobertura atingidos têm um efeito dissuasor reconhecido. Subsistem com uma dimensão que, doravante, merecerá a nossa melhor atenção, problemas de sustentabilidade desta rede associados aos elevados consumos de energia elétrica.

São as seguintes os principais ações de planeamento e programação da intervenção municipal no domínio das novas políticas de promoção da sustentabilidade ambiental:

- o Elaboração do Plano Estratégico para a sustentabilidade ambiental e energética;
- o Elaboração do Programa plurianual de obras de captação e racionalização do sistema de rega em jardins e parques urbanos disseminados no território tendo em vista diminuição dos custos de consumo de água para rega;
- o Elaboração do plano/programa plurianual de otimização da eficiência energética da rede de iluminação pública instalada;
- o Elaboração de plano/programa plurianual para a instalação de sistemas para a redução de consumos de energia em edifícios escolares;
- o Elaboração de um regulamento das hortas urbanas quanto aos materiais a utilizar nas divisórias e armação do terreno, sebes vegetais, estacarias, instalações de apoio, sistemas de rega;
- o Estruturação de uma rede de percursos pedonais, assegurando boas condições para as deslocações a pé entre as zonas de residência e os equipamentos



M R L S *RS* *RS* *R*

Sónia B. K.

públicos, os parques e jardins e os interfaces de transportes públicos, requalificando o espaço público e tornando-o inclusivo, sem barreiras.

Modernizar o quadro de gestão municipal, promovendo a qualidade dos serviços prestados e a aproximação da Câmara aos Cidadãos

A “Sociedade do Conhecimento” em que vivemos é marcada pelos desenvolvimentos da ciência e da tecnologia, pela expansão dos fluxos de informação e das redes de comunicação transnacionais, pela globalização e pelo papel da informação como recurso estratégico das economias.

Emergem um novo paradigma dos métodos de gestão e novas formas de prestações de serviços potenciados pelas mudanças tecnológicas em curso e pela qualificação dos recursos humanos.

Este novo paradigma optimiza as condições para a obtenção de ganhos de eficiência e eficácia na prestação dos serviços públicos que são estratégicos para o reforço da competitividade da economia local e da elevação do padrão de qualidade da vida dos cidadãos.

A estratégia de modernização que a Câmara tem prosseguido, de forma sustentada, estrutura-se em torno de quatro grandes eixos:

- *Elevação da qualidade dos serviços prestados aos munícipes e às empresas, o que pressupõe a simplificação dos procedimentos e a prestação de serviços, sempre que possível, por via eletrónica;*
- *Melhoria do funcionamento dos serviços municipais, de forma a alcançar uma maior eficiência de recursos e eficácia das políticas que a Câmara delibere prosseguir;*
- *Definição do quadro estratégico para a redução de custos com a utilização de ferramentas e software open source, licenciamento e comunicações, através da racionalização das comunicações de dados e voz.*



Handwritten signatures in blue ink, including a large 'M' and several other initials and names.

Handwritten signature in blue ink at the bottom left corner.

RELATÓRIO DAS GRANDES OPÇÕES DO PLANO E ORÇAMENTO 2014

- *Aprofundamento do exercício da cidadania* através do reforço da partilha da atividade da autarquia com os munícipes, o que implica a criação de canais para informação e prestação de contas aos cidadãos e o seu envolvimento na resolução dos problemas que os afetam;

A elevação da eficácia e da qualidade dos serviços prestados pela autarquia está associada, em grande medida, à melhoria da organização dos processos de trabalho e à adoção de novas ferramentas de gestão que, suportando a estruturação de um sistema de informação eletrónica sucessivamente mais consistente e extensivo, permitam otimizar os tempos de acesso à informação e criem as condições para a concentração da capacidade técnica e das competências municipais na resolução dos problemas de gestão da cidade, promovendo-a como uma cidade de qualidade para a vida dos cidadãos e dos agentes económicos.

Os principais compromissos para 2014 nesta matéria são os seguintes:

- Certificação da Área de Atendimento e Reengenharia de Processos segundo a Diretiva de Serviços e Balcão do Empreendedor com a norma ISO 9001:2008 e Certificação do Sistema de Gestão da Segurança da Informação Informação, Serviços e Aplicações com a Norma ISO 27001:2005;
- Participação, em conjunto com o IIEFP, na realização de estágios de qualificação emprego e contratos de Inserção + ;
- Participação, em conjunto com as Universidades e Escolas Técnicas, na receção e desenvolvimento de estágios profissionais, curriculares e académicos para integração na sociedade;
- Otimização do acesso à informação, por parte do Município e do Cidadão e melhoria da capacidade técnica e das competências municipais na resolução dos problemas de gestão do Município, promovendo-a a par da Estratégia 2014 – 2020, como uma cidade de qualidade para a vida dos cidadãos e dos agentes económicos.



M R L P ¹⁴FE5 *J* *A* *K*

Silva B. 11

RELATÓRIO DAS GRANDES OPÇÕES DO PLANO E ORÇAMENTO 2014

Na vertente de simplificação de procedimentos, estão identificadas as seguintes acções concretas que se propõem para desenvolvimento:

- Disponibilização de pagamento através de referencias Multibanco para todas as aplicação e-gov a desenvolver segundo perfis de áreas (serviços) utilizadoras (em particular áreas da Policia Municipal e Urbanismo);
- Desmaterialização de procedimentos e processos através da digitalização integral de processos de atendimento;
- Desenvolvimento de um interface registo e autenticação com o Cartão do Cidadão (CC) no E-Gov
- Integração com a plataforma de interoperabilidade Nacional de acordo com as orientações e compromissos com a Agência para a Modernização Administrativa (AMA);
- Implementação de projectos piloto de utilização de tecnologia Open Source em aplicações CMA, nomeadamente site de INTERNET (Educação) e portais.

No que diz respeito ao *Aprofundamento do exercício da cidadania*, para além de alargar e melhorar os atuais canais de informação e prestação pública de contas, pretende-se promover processos que permitam, de uma forma organizada, reforçar as relações entre a Câmara e os munícipes no quadro de um modelo de governação da cidade que incentive a intervenção ativa, informada e responsável dos cidadãos, das empresas e de todos os atores locais.

Na ótica de fomento da democracia participativa através da adoção de práticas inovadoras de boa governação, de aproximação com os munícipes e da sua integração de uma forma direta no processo de tomada de decisão quanto à vida da cidade, a Câmara Municipal da Amadora promoveu, pela quarta vez, o Orçamento Participativo de 2014.

O processo do OP 2014 decorreu no quadro dos seguintes pressupostos:



Handwritten signatures and initials in blue ink, including the number 15 and the name FLEZ.

Handwritten signature in blue ink.

RELATÓRIO DAS GRANDES OPÇÕES DO PLANO E ORÇAMENTO 2014

- o Adoção de um modelo co-decisional, criando as condições para através da plataforma informática serem apresentadas propostas e, posteriormente, realizada votação das propostas a eleger;
- o Definição de um nível de investimento/despesa direta a afetar ao OP da ordem de quinhentos mil euros para o período de 2 anos;
- o Utilização da plataforma informática de apoio e tratamento de dados, com apresentação do conceito de OP, objetivos, destinatários e formas de participação, o qual permitiu a submissão direta de propostas por parte dos cidadãos e a votação das propostas.

Na fase de apresentação de propostas para o OP 2013 foram registadas 55 propostas, as quais, após uma avaliação prévia quanto à sua exequibilidade técnica e ajustamento à dimensão financeira, foram colocadas a votação.

As 6 propostas mais votadas a executar nos anos de 2014 e 2015 são as seguintes:

Projectos / Acções Orçamento Participativo 2014

Domínio de Intervenção	Obj Prg	Prj Acc	Ano	Tipo	N.º	Descrição da Acção	Freguesia	GOP's 2014 - Dotação Definida	GOP's 2014 - Dotação a definir
Protecção do Meio Ambiente e Conserv da Natureza	2.4.6.	6601	2014	I	8	Parque para Cães	Amadora	10.000,00 €	70.000,00 €
Protecção do Meio Ambiente e Conserv da Natureza	2.4.6.	6401	2014	I	9	Parque Infantil/Zona Estadia Adultos - Alto Moinhos da Funcheira	São Brás	10.000,00 €	190.000,00 €
Protecção do Meio Ambiente e Conserv da Natureza	2.4.6.	6501	2014	I	10	Praça Moinhos de Vento	Falagueira	10.000,00 €	25.000,00 €
Protecção do Meio Ambiente e Conserv da Natureza	2.4.6.	6201	2014	I	11	Corredor Pedonal - Metro Amadora Este/Centro da Amadora	Amadora	10.000,00 €	290.000,00 €

A despesa total prevista referente ao OP 2014 que está refletida nas GOP's 2014 ascende a 615 000 €, dos quais quarenta mil euros têm dotação definida e quinhentos e setenta e cinco mil têm dotação a definir após a elaboração das medições e dos orçamentos dos projetos de execução.

O compromisso para 2014, no que a esta matéria diz respeito, centra-se no aprofundamento do processo do Orçamento Participativo 2015 através do alargamento



Handwritten signatures and initials in blue ink, including 'MR', 'L', 'P', 'R', and others.

RELATÓRIO DAS GRANDES OPÇÕES DO PLANO E ORÇAMENTO 2014

do período de participação, da introdução de novas metodologias que permitam uma interação direta e eletrónica entre os cidadãos/entidades e os serviços municipais e promovam a participação ativa de grupos sociais específicos.



Câmara Municipal da Amadora

M A C P 17 F25
P R

Sónia Sph

As Grandes Opções do Plano 2014 – PPI e PAM

As Grandes Opções do Plano 2014 – PPI e PAM

O Município da Amadora tem, de modo sustentado, ao longo dos últimos anos, dado continuidade às políticas de desenvolvimento municipal nos termos do cumprimento da sua Missão sustentada na construção de uma cidade centrada nas pessoas que promove a coesão social, económica e territorial, mas também uma cidade orientada para a competitividade e a inovação no contexto metropolitano, no quadro de um desenvolvimento ambientalmente sustentável.

O reforço da coesão social e territorial da cidade e da competitividade do município no contexto regional, bem como a promoção da sustentabilidade ambiental constituem, pois, o referencial estratégico das Grandes Opções do Plano que representam, em 2014, uma despesa de 30,477 milhões de euros repartidos pelo Plano Plurianual de Investimentos (doravante designado por PPI) e pelo Plano de Ações Municipais (doravante designado por PAM) na proporção de 29,2% e 70,8%, respetivamente.

O PAM assegura, no seu conjunto, a continuidade da política municipal nos diversos domínios, dispondo a autarquia de mecanismos e condições financeiras para reforçar orçamentalmente, na íntegra, durante o exercício económico, as ações não incluídas, total ou parcialmente, nas dotações dos documentos previsionais (componente PAM – Dotação Não Definida).

Por seu turno, o PPI resulta da definição de prioridades nos diferentes domínios de intervenção municipal, no quadro da operacionalização da estratégia municipal de desenvolvimento do município e de uma gestão criteriosa, rigorosa e responsável dos meios financeiros da autarquia, por si só, bastante escassos em face da dimensão dos problemas económico-sociais e urbanísticos que, apesar de um esforço contínuo de investimento na resolução dos principais pontos críticos, ainda subsistem no Município.




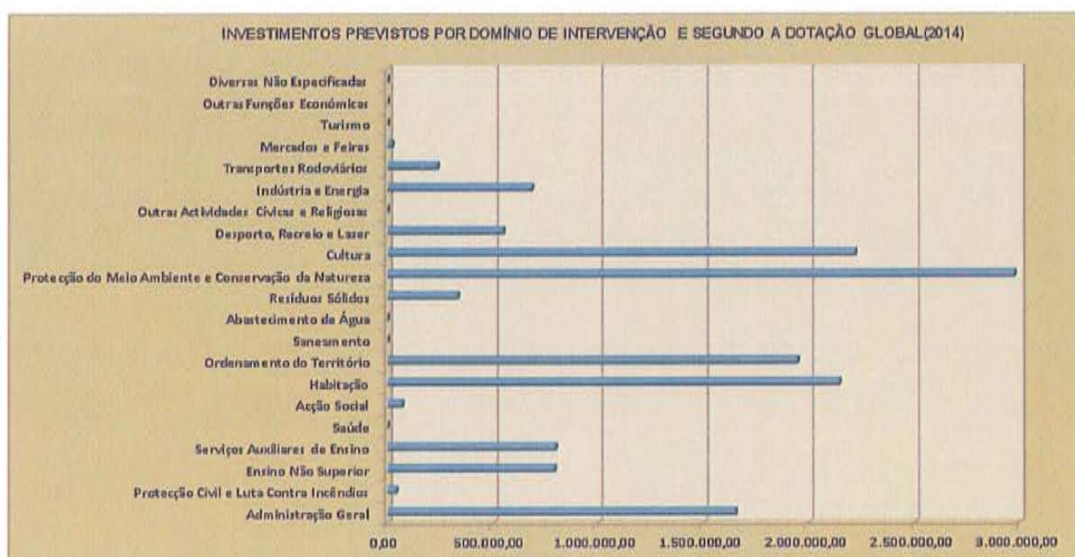
Handwritten signatures and initials in blue ink, including a large signature on the right and several initials below it.

Handwritten signature in blue ink at the bottom left corner.

RELATÓRIO DAS GRANDES OPÇÕES DO PLANO E ORÇAMENTO 2014

O conjunto de investimentos a concluir e a lançar em 2014 abrem um novo ciclo de investimento, desde já, com expressão financeira significativa no próximo triénio, perceptível na plurianualidade expressa no documento em apreço.

Os gráficos seguintes permitem aferir a distribuição dos investimentos e das ações municipais programados para 2014, por domínio de intervenção e segundo a dotação global.



Fonte: Plano Plurianual de Investimentos e Plano de Ações Municipais para 2014

M A C S ¹⁹ *FDS* *A* *R*

Sónia S. P.

RELATÓRIO DAS GRANDES OPÇÕES DO PLANO E ORÇAMENTO 2014

Tratamento DF.

A análise dos presentes gráficos permite tecer os seguintes comentários:

1. No plano das *ações municipais*:

- a) Os dois domínios mais expressivos continuam a ser os Serviços Auxiliares de Ensino e o Saneamento, com um montante total de despesa previsional que representa 19 e 24 % da dotação total PAM.

O conjunto de projectos e acções que integram o primeiro domínio asseguram o cumprimento das competências e reflectem as prioridades da autarquia em matéria do funcionamento dos vários equipamentos municipais e do apoio social e económico às famílias e às instituições do Município, designadamente, nos domínios da ação social escolar.

O conjunto de projetos e ações que integram o segundo domínio concentram-se no tratamento e valorização dos resíduos sólidos urbanos e das águas residuais;

- b) A despesa programada refletida nas dotações iniciais no domínio dos serviços auxiliares de ensino representa cerca de vinte e cinco por cento da despesa PAM orçamentada;
- c) A despesa programada refletida nas dotações iniciais no domínio do tratamento dos efluentes domésticos produzidos no território municipal e dos resíduos sólidos urbanos representa cerca de dezoito por cento da despesa PAM orçamentada.

2. No plano dos *investimentos*:

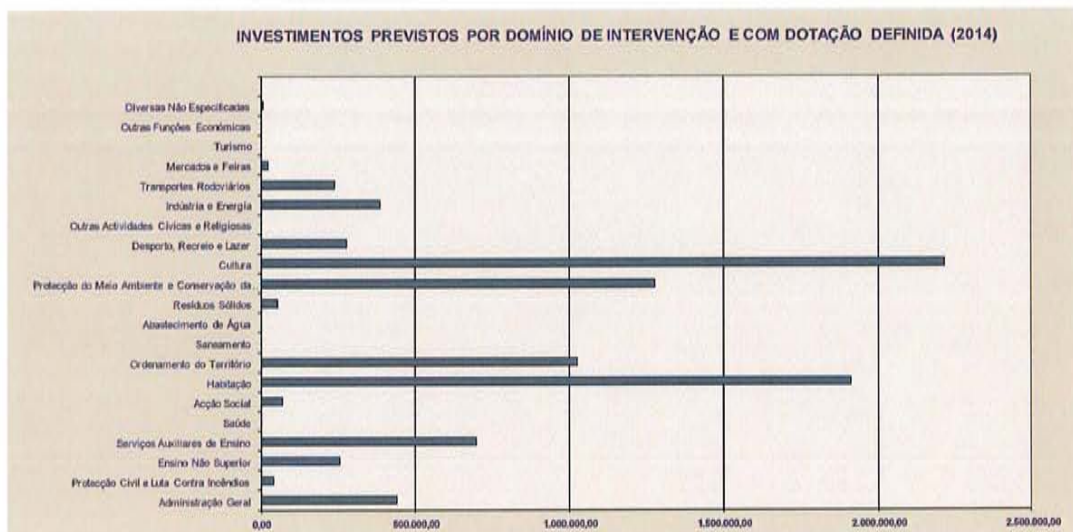
- a) A Proteção do Meio Ambiente e Conservação da Natureza / Espaço Público e Estrutura Verde, Cultura, Habitação e Ordenamento do Território apresentam um maior peso no cômputo dos investimentos programados para 2014, da ordem dos vinte e um, quinze, quinze e catorze por cento, respectivamente;
- b) Os domínios que congregam os projetos de beneficiação/conservação do parque escolar (Ensino Não Superior) e de conclusão da construção de equipamento desportivo (Serviços Auxiliares de Ensino) e os projetos de modernização



Handwritten signatures and initials in blue ink, including a large signature on the right and several smaller ones below it. A date stamp '20 13' is visible near the signatures.

RELATÓRIO DAS GRANDES OPÇÕES DO PLANO E ORÇAMENTO 2014

municipal (Administração Geral) apresentam um peso igualmente expressivo, representando, respetivamente, cerca de 6% (em cada um dos dois primeiros domínios identificados) e 11% do PPI.



Fonte: Plano Plurianual de Investimentos para 2014

Tratamento DF.

A análise, na ótica orçamental, do Quadro Resumo que integra o **Plano Plurianual de Investimentos 2014** (refletido na figura anterior) evidencia, por ordem decrescente das dotações definidas, **as seguintes prioridades, segundo os diversos domínios:**

- ◆ *Cultura* que representa cerca de vinte e cinco por cento do investimento programado, dos quais 95% se reportam à remodelação e reabilitação do Cineteatro D.João v.
- ◆ *Habitação* que absorve vinte e dois por cento dos recursos totais orçamentados em investimento, dos quais se destacam pela sua importância estratégica para a melhoria das condições de habitabilidade e a sua dimensão financeira, a construção da Unidade Residencial Aristides Sousa Mendes e a conservação e beneficiação do parque habitacional municipal;



M R L S P S R

RELATÓRIO DAS GRANDES OPÇÕES DO PLANO E ORÇAMENTO 2014



Fonte: Plano Plurianual de Investimentos 2014
Tratamento DF.

- ◆ *Proteção do Meio Ambiente e Conservação da Natureza* que representa cerca de catorze por cento do investimento programado e contempla, entre outros, a prossecução do processo de requalificação de espaços urbanos territorialmente dispersos (377143 €), a finalização do conjunto de intervenções decorrentes do Orçamento Participativo 2013 e a execução das intervenções aprovadas no quadro do Orçamento Participativo 2014 que, em conjunto, absorvem onze por cento da despesa orçamentada no objetivo e a conclusão da intervenção de qualificação do espaço público nas Casas do Lago, em substituição do urbanizador que representa dezassete por cento do investimento no objetivo.



M R P S 22 FLS
 J > R

RELATÓRIO DAS GRANDES OPÇÕES DO PLANO E ORÇAMENTO 2014



Fonte: Plano Plurianual de Investimentos 2014
 Tratamento DF.

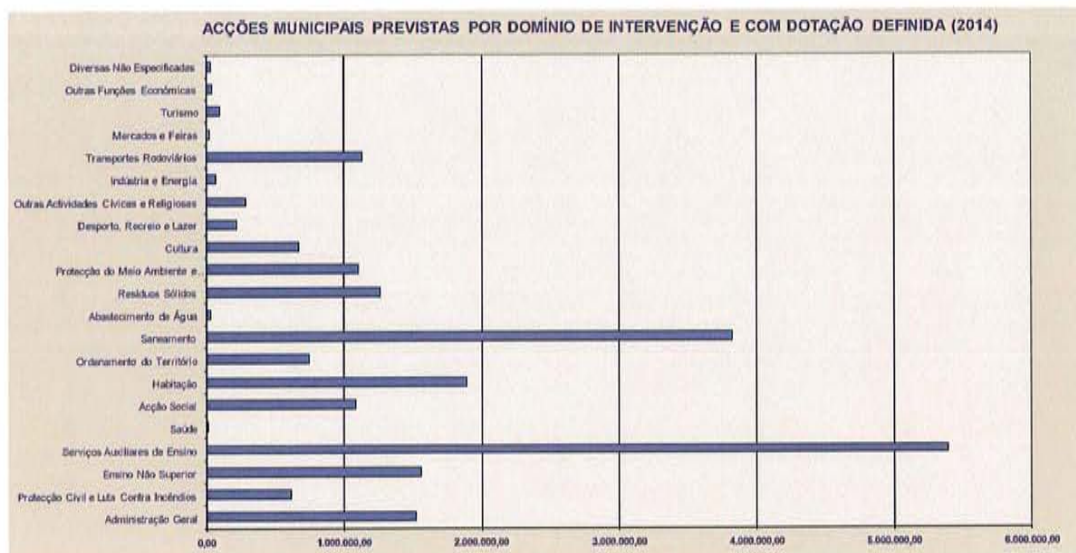
- ◆ *Ordenamento e Qualificação Urbanística* de Áreas Territoriais responsável por cerca de doze por cento do investimento programado e que integra os investimentos de requalificação urbana da Reboleira/ Traseiras da ESA, D. José I e D. Carlos I e de pedonalização da Capitão Plácido de Abreu (Orçamento Participativo 2013) e representam em conjunto catorze por cento do investimento alocado neste domínio;
- ◆ *Educação/Serviços Auxiliares de Ensino* (oito por cento do investimento total orçamentado) acolhe como investimento mais expressivo a construção do Pavilhão Desportivo da EB 2+3 Cardoso Lopes (67 % do investimento previsto no domínio) o qual, à semelhança dos já existentes, servirá a população escolar e a população residente;
- ◆ *A Administração Geral*, responsável por cerca de cinco por cento do investimento total previsto, contempla, designadamente, a continuidade do processo de intervenções nos estaleiros municipais, a conclusão dos projetos



23

RELATÓRIO DAS GRANDES OPÇÕES DO PLANO E ORÇAMENTO 2014

de remodelação e reforço estrutural do edifício dos paços do concelho e dos refeitórios municipais e o projeto de modernização municipal. O investimento nesta última área mobiliza cinquenta por cento do investimento dotado neste domínio.



Fonte: Plano de Ações Municipais para 2014

Tratamento DF.

A análise, na ótica orçamental, do Quadro Resumo que integra o **Plano de Ações Municipais 2014** (refletido na figura anterior) evidencia, por ordem decrescente das dotações orçamentais, **as seguintes prioridades, segundo os diversos domínios:**

- A *Educação / Ensino Não Superior e Serviços Auxiliares de Ensino* representam, no conjunto dos dois domínios funcionais, cerca de trinta e cinco por cento da despesa prevista ao nível do PAM, respetivamente 25% nos Serviços Auxiliares de Ensino e 7% no Ensino Não Superior.

Salientam-se no âmbito do primeiro programa os seguintes projectos mais significativos: a Acção Social Escolar, o Projecto “Escola a Tempo Inteiro”, a Gestão dos equipamentos de infância e do básico do 1º ciclo, o apoio ao desenvolvimento dos projectos educativos e o projecto “Aprender a Brincar” que



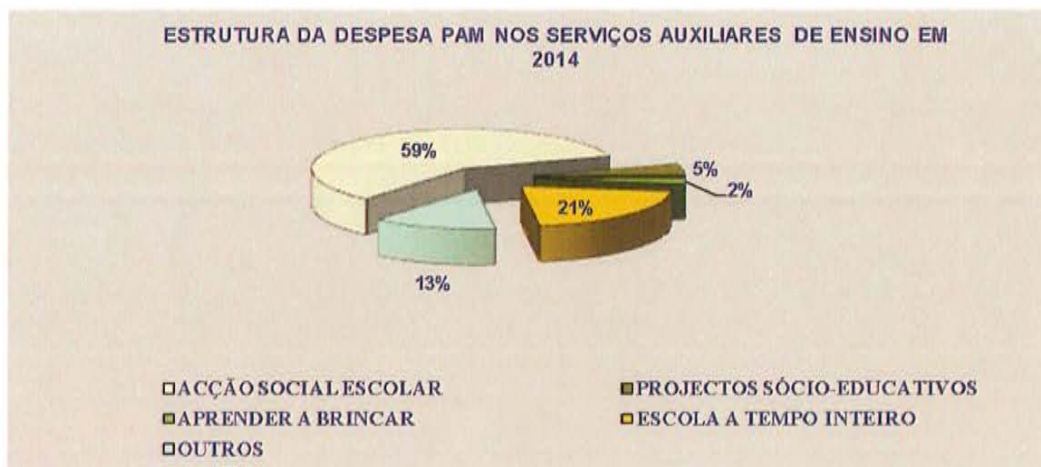
M R Q Ø

24
P.S.G.

Handwritten signatures and initials.

RELATÓRIO DAS GRANDES OPÇÕES DO PLANO E ORÇAMENTO 2014

mobilizam cerca de oitenta e sete por cento dos custos imputados directamente e aproximadamente vinte e cinco por cento da despesa total PAM.



Fonte: Plano de Atividades Municipais 2014
Tratamento DF.

Sublinha-se a aposta da autarquia no Projecto “Escola a Tempo Inteiro” que, com uma dotação prevista a ultrapassar 1,130 milhões de euros, representa cerca de cinco por cento da despesa corrente total de plano prevista.

Por seu turno, a Gestão dos Centros de Infância Municipais, a Conservação e Beneficiação do Parque Escolar Municipal, a Escola das Profissões e as Escolas Básicas 2+3 justificam um peso expressivo nos recursos previstos para o segundo programa, uma vez que, no seu conjunto, representam cerca de oitenta e três por cento do domínio em que se inserem e um peso, face à despesa global prevista no PAM, de aproximadamente seis por cento.



25

(Handwritten signatures and initials)

RELATÓRIO DAS GRANDES OPÇÕES DO PLANO E ORÇAMENTO 2014



Fonte: Plano de Atividades Municipais 2014

Tratamento DF.

A opção de investir recursos avultados na manutenção e conservação do parque escolar é estratégica na medida em que assegura níveis de qualidade e conforto dos equipamentos escolares ajustados aos propósitos de qualificação da escola pública / escola a tempo inteiro.

Nesta medida, o município vai prosseguir a execução de um plurianual que consiste, no essencial, em garantir a realização anual de intervenções diversas no âmbito de um plano plurianual de remodelação, conservação e beneficiação das várias escolas.

A previsão registada no âmbito da organização e manutenção das cantinas escolares e suplemento alimentar, responsável por cerca de oitenta e oito por cento da despesa prevista para o projecto Acção Social Escolar, resulta da expansão e consolidação verificada ao nível do fornecimento das refeições escolares nas escolas básicas do 1º ciclo. De referir que este projecto é responsável por cerca de cinquenta e dois por cento da despesa total prevista no Objectivo “Serviços Auxiliares de Ensino”.

O Projecto “Escola a Tempo Inteiro” representa, por seu turno, um peso de cerca de vinte e um por cento da despesa prevista no Objectivo e cinco por cento da despesa de PAM prevista para 2013;



RELATÓRIO DAS GRANDES OPÇÕES DO PLANO E ORÇAMENTO 2014

- Os domínios do *Saneamento e Tratamento de Efluentes* são responsáveis por cerca de dezoito por cento da despesa corrente programada no plano de ações municipais;
- O domínio da *Habitação* absorve cerca de nove por cento da despesa corrente programada no plano de ações municipais, nomeadamente nos apoios financeiros ao Auto realojamento;
- A *Administração Geral* é responsável por uma representação que se situa nos 7 % dos recursos globais previstos, merecendo especial destaque a Manutenção do Parque de Viaturas e Máquinas que representa trinta e oito da despesa no domínio e a elaboração do projeto de reforço estrutural do edifício dos Paços do Concelho a que foi atribuída prioridade máxima e que permitirá definir o perfil e o orçamento das obras estruturais a realizar;
- A *área dos Transportes e Comunicações / Transportes Rodoviários* com um peso da ordem dos cinco por cento da despesa corrente inscrita no PAM, integra, designadamente, os Arruamentos Diversos (por Administração Directa), a Semaforização, a Sinalização Horizontal, Vertical e Informativa, a Reposição de Pavimentos, a conservação de muros instalados na via pública e a manutenção das fontes ornamentais totalizam no seu conjunto a cerca de 89 % da despesa prevista no objetivo;
- A *Ação Social* absorve cinco por cento dos recursos financeiros alocados ao PAM, dos quais aproximadamente setenta por cento se concentram nos Programas AMASENIOR-VIVA+, AMASENIOR-LAZER e AMASENIOR-BEM ESTAR, apoio financeiro às IPPS gestoras de equipamentos sociais e Fundo de Coesão Municipal;
- O *Ordenamento do Território* justifica cerca de três por cento da despesa corrente de plano prevista repartida por intervenções diversas nos domínios



RELATÓRIO DAS GRANDES OPÇÕES DO PLANO E ORÇAMENTO 2014

do planeamento estratégico e da gestão da cidade e da requalificação urbana da cidade.

Orçamento 2014

Orçamento 2014

O orçamento totaliza 84,891 milhões de euros, o que representa, em termos nominais e face ao orçamento inicial do exercício atual, uma variação negativa de seis por cento.

Esta evolução confirma a tendência desenhada no último triénio e reflete os fortes constrangimentos orçamentais consagrados nos orçamentos de estado, a quebra expressiva de financiamentos comunitários na fase final do QREN, a aplicação, em 2014, de uma taxa reduzida de participação no IRS e de uma taxa reduzida de IMI entendida como contributos significativos do município para a redução da carga fiscal sobre os munícipes e a isenção de derrama sobre os sujeitos passivos com volume de negócios inferior a 150 000 € que se inscreve na estratégia municipal de apoio ao emprego e de incentivo à criação de empresas.

Relevam-se, num plano mais detalhado de análise, os efeitos acumulados das medidas financeiras aplicáveis à Administração Local em consequência da estratégia governamental de execução do memorando de entendimento, do saneamento das contas públicas nacionais e o cumprimento dos limites do défice e do endividamento, salientando-se em particular, a redução expressiva das Participações nos Impostos do Estado que, no caso do Município ascende, por efeito acumulado dos OE de 2013, 2012, 2011 e 2010, a um montante de 3 473 349 €, expurgado dos efeitos da redução da transferência da participação no IRS em resultado da aprovação de taxas inferiores à taxa máxima de 5% e o aumento substancial dos custos de contexto da atividade da autarquia, designadamente por via das taxas do IVA aplicáveis à restauração (taxa máxima de 23% / acréscimo de dez pontos percentuais face à precedente, com particular incidência no domínio do fornecimento das refeições escolares) e aos consumos de eletricidade e gás (taxa máxima de 23% / acréscimo de dezassete pontos percentuais



M R P S FDS
 J > R
 @ R

Silva R. L.

RELATÓRIO DAS GRANDES OPÇÕES DO PLANO E ORÇAMENTO 2014

face à precedente), bem como as restrições ao crédito que perspetivam que a realização de todos os investimentos municipais em 2014 e anos seguintes será assegurada com recurso exclusivo em diversos domínios de competências municipais ou dominante, admitindo, a aprovação de financiamentos comunitários, no âmbito do próximo quadro de apoio, para projetos específicos que se inscrevam nas prioridades metropolitanas e nos acordos de parceria a estabelecer, ao auto financiamento.

Os gráficos seguintes espelham a estrutura e a composição, em percentagem, da despesa para 2014.



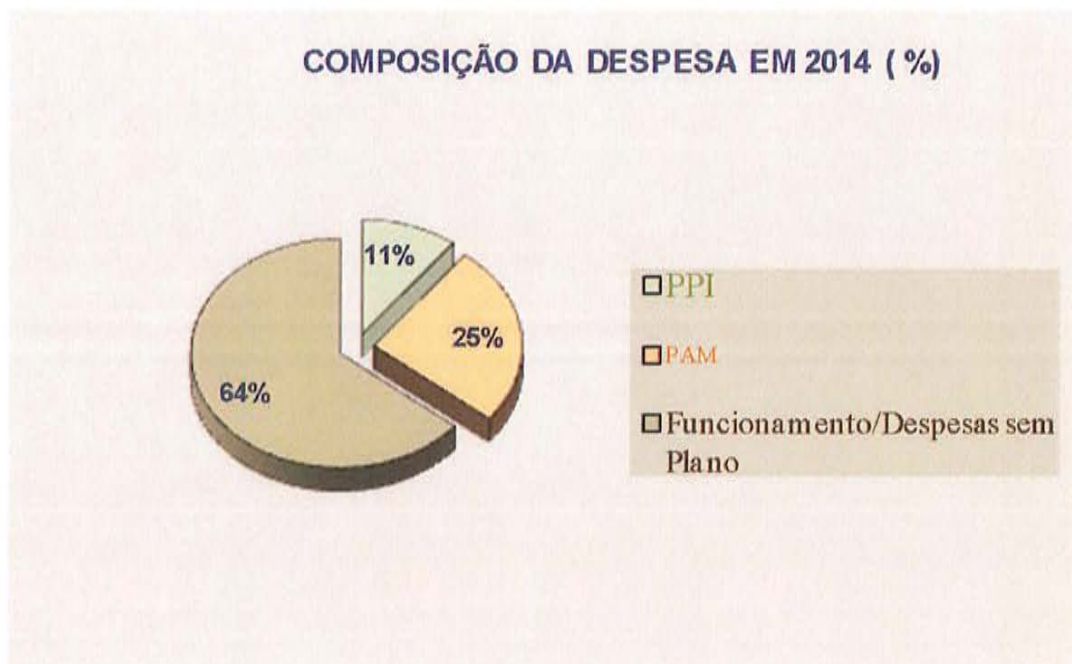
Fonte: Resumo da Despesa e da Receita 2014
Tratamento DF.



29

M R A S J P R

RELATÓRIO DAS GRANDES OPÇÕES DO PLANO E ORÇAMENTO 2014



Fonte: Resumo da Despesa e da Receita 2014
Tratamento DF.

A análise conjunta dos gráficos anteriores e da informação constante dos documentos previsionais permite relevar os seguintes traços caracterizadores da despesa:

- ☛ Cerca de sessenta e quatro por cento das despesas orçamentadas constituem despesas de funcionamento e despesas não associadas às GOP's;
- ☛ Cerca de catorze por cento da despesa não imputada às Grandes Opções do Plano 2014 (Despesas de Funcionamento/ Despesas Sem Plano), reportam-se, respectivamente, à descentralização de competências para as Juntas de Freguesia (7,2%) e ao pagamento de amortizações e juros dos empréstimos de médio e longo prazo contratados (6,7%);
- ☛ O investimento do Plano totaliza 8,895 milhões de euros e representa 10,5 % do total da despesa. No que às respectivas fontes de financiamento diz respeito, salienta-se que cerca de cinco por cento são oriundas da U.E / FEDER, treze por cento correspondem ao FEF de Capital aprovado no OE, dois por cento a transferências no quadro de acordos de cooperação técnica e financeira e treze por



30

Sisto Rylisk

RELATÓRIO DAS GRANDES OPÇÕES DO PLANO E ORÇAMENTO 2014

cento corresponde a montante de garantia bancária emitida no âmbito de alvará de loteamento;

- O montante global das despesas correntes do Plano atinge 21,582 milhões de euros e representa cerca de 25,4 % do total da despesa prevista.

As despesas com pessoal representam trinta e quatro por cento da despesa total orçamentada e o seu aumento (face ao orçamento inicial do exercício atual) resulta das medidas de redução das remunerações e do pagamento dos subsídios de natal e de férias consagrados na proposta de orçamento de estado. O nível das dotações iniciais previstas é semelhante ao das dotações corrigidas do orçamento em execução.

No quadro da gestão de recursos humanos, mantêm-se, pois, as políticas de controlo das despesas de pessoal em conformidade com as disposições legais em vigor, assegurando os recursos humanos indispensáveis ao cumprimento da descentralização de competências decorrentes do Contrato de Execução, celebrado com o Ministério de Educação em 2008 e promovendo, simultaneamente, a valorização e requalificação dos funcionários visando o enriquecimento das competências profissionais e a elevação dos níveis de desempenho individuais e institucionais.

No quadro de uma política de gestão sustentada, pautada pelo rigor e pela criteriosa utilização dos recursos financeiros públicos, têm sido adoptadas medidas de controlo de custos de contexto e de funcionamento da estrutura municipal, nomeadamente nos domínios da racionalização e controlo de custos associados às compras, preços dos produtos, gestão efectiva dos consumos de existências e preparação de novos procedimentos concursais internacionais que permitam obter economias de escala e reduzir custos de exploração.

Releva-se o peso da dotação orçamental das “Aquisição de Bens e Serviços” no computo da despesa global para 2014 (39%) o que significa, quando comparado com as dotações iniciais do exercício económico corrente, que é da mesma ordem de grandeza.



RELATÓRIO DAS GRANDES OPÇÕES DO PLANO E ORÇAMENTO 2014

O que importa, contudo, reter, é a redução previsional do volume da despesa com aquisições de bens e serviços na ordem dos 5,5%, em resultado de variações com o mesmo sentido das “Aquisição de Bens” (decréscimo de cinco por cento) e quebra das “Aquisição de Serviços” (-5,65%). A quebra das aquisições de serviços resulta, contudo, do efeito conjugado dos efeitos do aumento dos encargos com instalações (+18,9%) e dos Outros Serviços (+4,8%) e da redução da conservação de bens (-44,7%).

No que se reporta ao **Orçamento da Receita**, sublinha-se que as regras previsionais do POCAL foram cumpridas.

Os gráficos que se seguem sistematizam a informação considerada mais relevante na perspectiva de analisar o perfil da receita previsional.



Fonte: Resumo da Despesa e da Receita 2014

Tratamento DF.

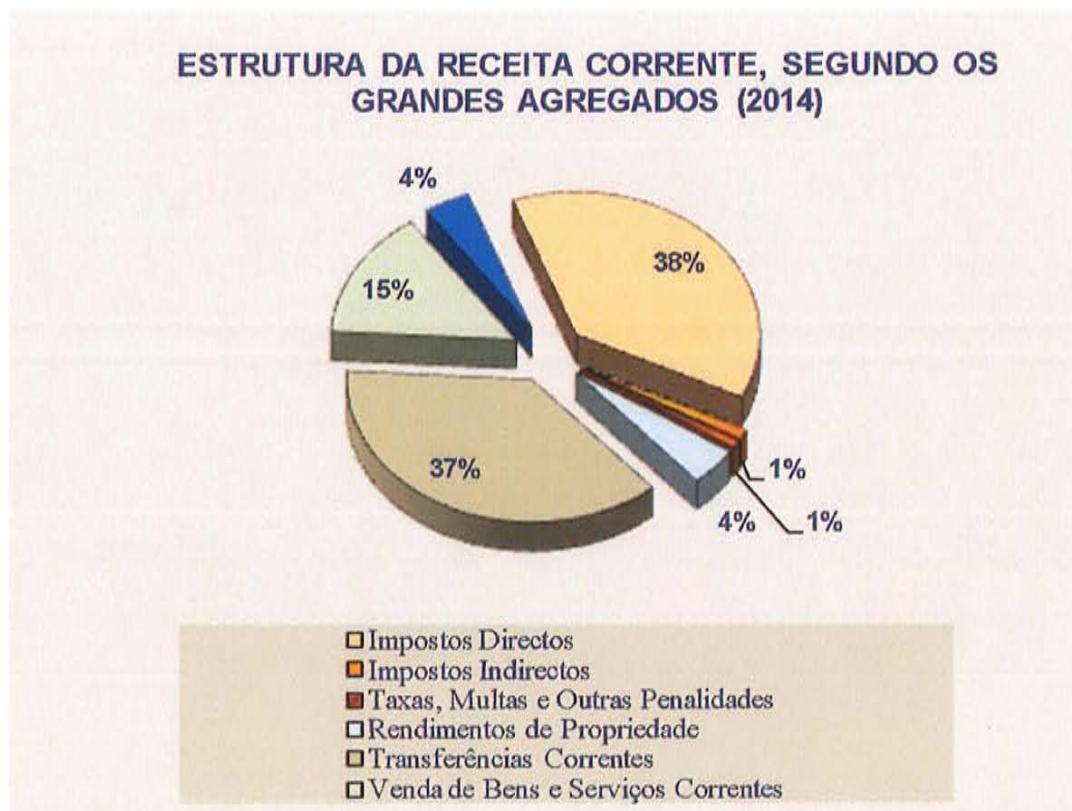
NOTA:

O agregado "Receita de Capital" inclui o montante relativo às "Outras Receitas" (121 720 €).



32

RELATÓRIO DAS GRANDES OPÇÕES DO PLANO E ORÇAMENTO 2014



Fonte: Resumo da Despesa e da Receita 2014

Tratamento DF.

A leitura do gráfico relativo à estrutura da Receita Corrente, segundo os grandes agregados, permite aferir os três agregados mais expressivos, de entre os quais se destacam os “Impostos Directos”, as “Transferências Correntes” e a “Venda de Bens e Serviços Correntes” que representam, respetivamente, trinta e oito, trinta e sete e quinze por cento da receita corrente estimada para 2014.

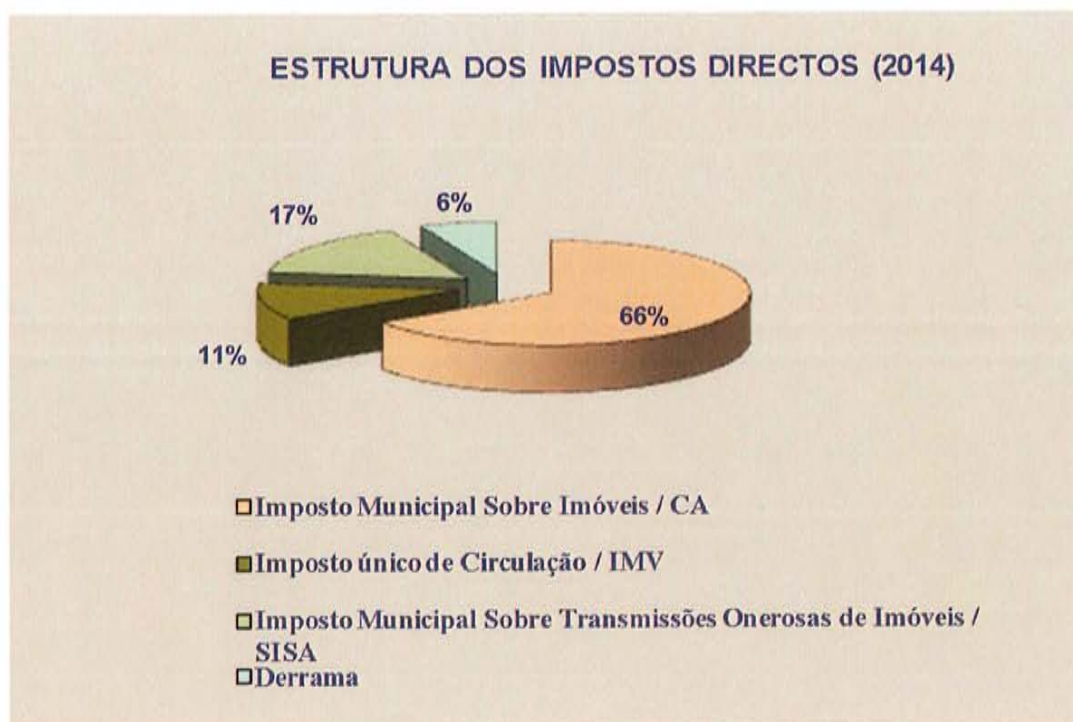
No que se refere à estrutura dos Impostos Directos evidenciada no gráfico seguinte, destaca-se o papel preponderante do IMI/CA (65,8% do total dos Impostos Directos orçamentados).



Câmara Municipal da Amadora

M R P S ³³ *ALS* *P.* *R.*

S. Silva



Fonte: Resumo da Despesa e da Receita 2014
Tratamento DF.

O conjunto das “Transferências Correntes” inclui, designadamente, a contrapartida do Orçamento de Estado no que respeita aos encargos suportados com as transferências das atribuições provenientes do Ministério da Educação, nos termos do Contrato de Execução celebrado entre o Ministério da Educação e o Município da Amadora.

O terceiro agregado expressivo das Receitas Correntes “Serviços Específicos das Autarquias” (11 % do cômputo das Receitas Correntes) inclui as receitas provenientes do tratamento e valorização dos Resíduos Sólidos Urbanos e do tratamento das águas residuais que explicam oitenta e quatro por cento do referido agregado.

As transferências de fundos FEDER no âmbito dos projetos cofinanciados, do Fundo de Equilíbrio Financeiro e da cooperação técnica representam vinte e quatro por cento do total das receitas de capital orçamentadas.



RELATÓRIO DAS GRANDES OPÇÕES DO PLANO E ORÇAMENTO 2014

(Anex. n.º 1)

QUADRO RESUMO DAS GRANDES OPÇÕES DO PLANO, PLANO PRURIANUAL DE INVESTIMENTOS E PLANO DE AÇÕES MUNICIPAIS 2014, SEGUNDO A CLASSIFICAÇÃO FUNCIONAL

CLASSIFICAÇÃO FUNCIONAL	DESCRICÇÃO	PPI		PAM		GOP	
		DOTAÇÃO 2014		DOTAÇÃO 2014		DOTAÇÃO 2014	
		TOTAL	EST. NÃO DEFINIDA	TOTAL	EST. NÃO DEFINIDA	TOTAL	EST. NÃO DEFINIDA
1.	FUNÇÕES GERAIS						
1. 1.	Serviços Gerais de Administração Pública						
1. 1. 1.	Administração Geral	1.651.929,00	437.722,00	1.214.207,00	4,92	1.214.207,00	7,03
1. 2.	Segurança e Ordem Públicas						
1. 2. 1.	Protecção Civil e Luta Contra Incêndios	40.402,00	40.402,00	0,45	0,00	929.059,00	2,84
	Total da Função 1	1.692.331,00	478.124,00	1.214.207,00	5,38	2.153.266,00	9,88
2.	FUNÇÕES SOCIAIS						
2. 1.	Educação						
2. 1. 1.	Ensino Não Superior	791.902,00	254.549,00	537.353,00	2,86	1.556.172,00	7,21
2. 1. 2.	Serviços Auxiliares de Ensino	795.490,00	695.490,00	100.000,00	7,82	5.570.074,00	25,01
2. 2.	Saúde						
2. 2. 1.	Serviços Individuais de Saúde	0,00	0,00	0,00	0,00	12.171,00	0,06
2. 3.	Segurança e Acções Sociais						
2. 3. 2.	Ação Social	69.372,00	69.372,00	0,78	0,00	1.506.626,00	5,03
2. 4.	Habitacão e Serviços Colectivos						
2. 4. 1.	Habitacão	2.143.480,00	1.913.480,00	230.000,00	21,51	1.893.165,00	8,77
2. 4. 2.	Ordenamento do Território	1.946.020,00	1.023.453,00	11.511,00	922.587,00	1.101.226,00	3,45
2. 4. 3.	Saneamento	0,00	0,00	0,00	0,00	7.019.336,00	17,72
2. 4. 4.	Abastecimento de Água	0,00	0,00	0,00	0,00	30.000,00	0,00
2. 4. 5.	Resíduos Sólidos	331.000,00	51.000,00	280.000,00	0,57	2.019.652,00	5,86
2. 4. 6.	Protecção do Meio Ambiente e Conservacão da Natureza	2.975.014,00	1.277.014,00	14,36	1.696.000,00	1.315.038,00	5,11
2. 5.	Serviços Culturais, Recreativos e Religiosos						
2. 5. 1.	Cultura	2.219.307,00	2.214.307,00	24,69	5.000,00	696.678,00	3,09
2. 5. 2.	Desporto, Recreio e Lazer	546.904,00	276.904,00	3,11	270.000,00	340.280,00	1,02
2. 5. 3.	Outras Actividades Cívicas e Religiosas	0,00	0,00	0,00	0,00	677.557,00	1,29
	Total da Função 2	11.818.489,00	7.775.549,00	87,41	4.042.940,00	25.123.828,00	83,61
3.	FUNÇÕES ECONÓMICAS						
3. 2.	Indústria e Energia						
3. 2. 0.	Indústria e Energia	694.026,00	384.026,00	4,32	300.000,00	162.189,00	0,29
3. 3.	Transportes e Comunicações						
3. 3. 1.	Transportes Rodoviários	236.149,00	236.149,00	2,65	0,00	1.205.189,00	5,28
3. 4.	Comércio e Turismo						
3. 4. 0.	Comércio e Turismo	21.282,00	21.282,00	0,24	0,00	15.926,00	0,06
3. 4. 1.	Mercados e Feiras	0,00	0,00	0,00	0,00	177.245,00	0,44
3. 4. 2.	Turismo	200,00	200,00	0,00	0,00	37.961,00	0,18
3. 5.	Outras Funções Económicas						
3. 5. 0.	Outras Funções Económicas	941.657,00	641.657,00	7,21	300.000,00	1.598.414,00	6,24
	Total da Função 3	941.657,00	641.657,00	7,21	300.000,00	1.598.414,00	6,24
4.	OUTRAS FUNÇÕES						
4. 3.	Diversas Não Especificadas						
4. 3. 0.	Diversas Não Especificadas	0,00	0,00	0,00	0,00	28.279,00	0,13
	Total da Função 4	0,00	0,00	0,00	0,00	28.279,00	0,13
	TOTAL GERAL	14.452.477,00	8.895.330,00	100,00	5.557.147,00	30.032.610,00	99,86
						21.582.142,00	59,86
						44.455.087,00	100,00
						30.447.472,00	100,00
						14.007.615,00	

Fonte: Plano Plurianual de Investimentos, Plano de Actividades Municipais e Conselho Opções de Plano para 2014



Câmara Municipal da Amadora

Handwritten signatures and initials at the bottom right of the page.

Handwritten initials 'AS' and 'Sua' at the top right of the page.

OBJECTIVO	CÓDIGO DA CLASSIFIC. ECONÓMICA	CÓDIGO/ANO/TIPO/NUM. DO PROJ. ACÇÃO	DESCRIÇÃO	FORMA DE REALIZAÇÃO	FONTE DE FINANCIAMENTO			RESPON. SÁVEL	DATAS		EX	REALIZADO		DESPESAS DE INVESTIMENTO (PREVISÃO)						TOTAL PREVISTO	
					AC	AA	FC		INICIO	FIN		PAGAM. ATÉ 1-OUT-2013	PAGAM. PREV- DE OUT-DEZ	ANO EM CURSO (FINANCIAMENTO)			ANOS SEQUINTE				
														TOTAL	DEFINIDO	NÃO DEFIN	2015	2016	2017		OUTROS
↳ TRANSPORTAR ...												200.199,29	1.225.133,00	461.978,00	763.155,00	724.275,00	109.988,00			2.259.595,29	
1.1.1.1.	09/020215	040102	2001	A	281				DMTIC	2013/06/01	2015/03/30	5	27.503,86		42.565,00	42.565,00		20.000,00			90.068,86
1.1.1.1.		0402	2001	A	46				DMTIC	2013/06/30	2014/12/31	5	9.397,57		20.877,00						30.274,57
1.1.1.1.	0102/020215	0402	2001	A	46											7.853,00					
1.1.1.1.	02/020215	0402	2001	A	46											1.780,00					
1.1.1.1.	03/020215	0402	2001	A	46											450,00					
1.1.1.1.	04/020215	0402	2001	A	46											2.245,00					
1.1.1.1.	05/020215	0402	2001	A	46											1.087,00					
1.1.1.1.	05/020225	0402	2001	A	46											190,00					
1.1.1.1.	06/020215	0402	2001	A	46											1.000,00					
1.1.1.1.	07/020215	0402	2001	A	46											700,00					
1.1.1.1.	08/020215	0402	2001	A	46											760,00					
1.1.1.1.	09/020215	0402	2001	A	46											4.812,00					
1.1.1.1.		05	2001										103.320,00		185.171,00	185.171,00		2.240.000,00	1.960.000,00		4.488.491,00
1.1.1.1.	0102/07010301	0501	2001	I	284				DOM/DOM E	2012/06/01	2016/12/31	1		8.179,00	8.179,00		2.240.000,00	1.960.000,00		4.208.179,00	
1.1.1.1.	0102/070109	0502	2007	I	44				AM	2013/10/01	2014/12/31	5		30.858,00	30.858,00						30.858,00
1.1.1.1.	0102/020214	0503	2011	A	68				ADM.MUN/DOM	2012/01/02	2014/03/31	3	103.320,00	115.529,00	115.529,00						218.849,00
1.1.1.1.	0102/020214	0504	2012	A	10				AD.MUN I.	2012/01/02	2014/06/30	0		16.605,00	16.605,00						16.605,00
1.1.1.1.	0102/020214	0505	2013	A	49				DOM	2010/10/03	2014/03/31	5		14.000,00	14.000,00						14.000,00
1.1.1.1.		08	2001										507.313,94	1.059.558,00	594.275,00	465.283,00					1.566.871,94
1.1.1.1.	04/07011002	0801	2001	I	294				DASU/D EM	2014/01/01	2014/12/31	5	3.908,24	8.000,00	8.000,00						11.908,24
1.1.1.1.		0802	2001										502.839,90	937.827,00	579.139,00	358.688,00					1.440.666,90
1.1.1.1.	04/07010602	080201	2001	I	298				OUTRA												
1.1.1.1.		080202	2001	A	280				OUTRA	DASU/D EM	2014/01/01	2014/12/31	5	502.839,90	937.827,00		358.688,00				1.440.666,90
1.1.1.1.	04/020112	080202	2001	A	280											214.787,00					
1.1.1.1.	04/020117	080202	2001	A	280											2.426,00					
1.1.1.1.	04/020121	080202	2001	A	280											11.385,00					
1.1.1.1.	04/020203	080202	2001	A	280											311.827,00					
1.1.1.1.	04/020220	080202	2001	A	280											33.005,00					
1.1.1.1.	04/020225	080202	2001	A	280											5.709,00					
1.1.1.1.	04/070111	0803	2001	I	295				DASU/D EM	2013/01/01	2014/12/31	5		20.235,00	2.000,00	18.235,00					20.235,00
↳ TRANSPORTAR ...												847.168,86	2.439.808,00	1.299.730,00	1.140.078,00	2.994.275,00	2.069.988,00			8.341.239,86	

Sina



OBJECTIVO	CÓDIGO DA CLASSIFIC. ECONÓMICA	CÓDIGO/ANO/TIPO/NUM. DO PROJ. ACÇÃO	DESCRIÇÃO	FORMA DE REALIZAÇÃO	FONTE DE FINANCIAMENTO			RESPONSÁVEL	DATAS		REALIZADO		DESPESAS DE INVESTIMENTO (PREVISÃO)						TOTAL PREVISTO	
					AC	AA	FC		EX	PAGAM. ATÉ 1-OUT-2013	PAGAM. PREV. DE OUT-DEZ	ANO EM CURSO (FINANCIAMENTO)			ANOS SEQUINTE					
												TOTAL	DEFINIDO	NÃO DEFIN.	2015	2016	2017	OUTROS		
																				INICIO
λ TRANSPORTAR ...											847.168,86		2.439.808,00	1.299.730,00	1.140.078,00	2.984.275,00	2.069.988,00			8.341.239,86
1.1.1.	04/070109	0806	2009	25	AQUISIÇÃO DE EQUIPAMENTO DIVERSO	OUTRA		DASU/D	2013/01/01	2014/12/31	5	565,80		22.356,00	5.136,00	17.220,00				22.921,80
1.1.1.	04/07010601	0809	2012	23	RECONSTRUÇÃO DE MOTORES DE VIATURAS DE REMOÇÃO	OUTRA		DASU/D	2014/01/02	2014/12/31	5			49.000,00		49.000,00				49.000,00
1.1.1.	04/07011002	0810	2013	11	AQUISIÇÃO DE MÁQUINA DE LAVAGEM DE ALTA PRESSÃO PARA VAREDEORAS	OUTRA		DASU/D	2014/01/02	2014/12/31	0			12.300,00		12.300,00				12.300,00
1.1.1.	04/07011002	0811	2013	12	AQUISIÇÃO/INSTALAÇÃO DE SISTEMA DE LAVAGEM DE ALTA PRESSÃO PARA VAREDEORAS	OUTRA		DASU/D	2014/01/02	2014/12/31	0			9.840,00		9.840,00				9.840,00
1.1.1.		09	2001		OPTICA DE SERRALHARIA							91.851,27		328.332,00	90.382,00	237.950,00				420.183,27
1.1.1.	04/07011002	0902	2001	304	AQUISIÇÃO DE EQUIPAMENTO BÁSICO	OUTRA		DASU/D	2014/01/01	2014/12/31	5	2.447,70		9.521,00	9.521,00					11.968,70
1.1.1.	04/020220	0907	2001	283	AQUISIÇÃO DE SERVIÇOS DE METALIZAÇÃO	OUTRA		DASU/D	2014/01/01	2014/12/31	5			10.000,00		10.000,00				10.000,00
1.1.1.		0908	2001	441	AQUISIÇÃO DE MATERIAIS DIVERSOS	OUTRA		DASU/D	2014/01/01	2014/12/31	5	59.933,62		269.857,00		212.200,00				329.790,62
1.1.1.	04/020101	0908	2001	441											23.553,00					
1.1.1.	04/020117	0908	2001	441											2.000,00					
1.1.1.	04/020121	0908	2001	441											23.896,00					
1.1.1.	04/020203	0908	2001	441											8.208,00					
1.1.1.	06/070111	0910	2002	11	AQUISIÇÃO DE FERRAMENTAS DIVERSAS	OUTRA		DASU/D	2014/01/01	2014/12/31	5	1.560,65		1.500,00	1.500,00					3.060,65
1.1.1.	04/020203	0911	2007	59	EXECUÇÃO DE VEDAÇÕES	OUTRA		DASU/D	2014/01/01	2014/12/31	5	24.219,30		30.750,00	15.000,00	15.750,00				54.969,30
1.1.1.	04/07010301	0912	2012	40	AQUISIÇÃO DE PORTA DE GARAGEM PARA ESTALEIRO	OUTRA		DOM/DE	2012/10/02	2013/06/30		3.690,00								3.690,00
1.1.1.	06/020203	0913	2014	27	REPARAÇÃO DE CONTENEDORES METÁLICOS	OUTRA		DASU	2013/06/30	2014/12/31	5			5.652,00	5.652,00					5.652,00
1.1.1.	04/070109	0914	2014	26	AQUISIÇÃO DE EQUIPAMENTO ADMINISTRATIVO	OUTRA			2013/06/30	2014/12/31	5			1.052,00	1.052,00					1.052,00
1.1.1.		11	2001		INSTALAÇÕES MUNICIPAIS - OUTRAS							204.376,12		403.611,00	390.611,00	5.000,00	229.596,00	114.798,00		952.381,12
1.1.1.		1101	2001		EXECUÇÃO DE OBRAS DE MANUTENÇÃO POR EMPREITADA							204.376,12		400.603,00	395.603,00	5.000,00	229.596,00	114.798,00		949.373,12
1.1.1.		110101	2001	308		EMPREITADA														
1.1.1.		110103	2007	52	EXECUÇÃO DE OBRAS DE MANUTENÇÃO POR EMPREITADA	EMPREITADA		DOM/DM	2013/01/01	2014/12/31	5	74.716,18		118.787,00						193.503,18
1.1.1.	04/020203	110103	2007	52											118.787,00					
1.1.1.	05/020219	110103	2007	52																
1.1.1.	0102/020220	110104	2010	74	AUDITORIA/INSPECÇÃO DE EQUIPAMENTOS	OUTRA		DOM/DM	2014/01/01	2014/12/31	5			5.000,00		5.000,00				5.000,00
1.1.1.	0102/020203	110106	2013	10	CONSERVAÇÃO E BENEFICIAÇÃO DE EDIFÍCIOS MUNICIPAIS	EMPREITADA		DOM/DC	2013/01/01	2016/12/31	0	129.659,94		276.816,00	276.816,00		229.596,00	114.798,00		750.869,94
1.1.1.		110201	2008	37		EMPREITADA														
1.1.1.		110202	2008	38		OUTRA														
1.1.1.		1103	2010	30		EMPREITADA														
1.1.1.		1105	2001		INSTALADORES DA JUNTA FREGUESIA DA REBOLEIRA / ORÇAMENTO PARTICIPATIVO									3.008,00	3.008,00					3.008,00
λ TRANSPORTAR ...											1.143.962,05		3.262.239,00	1.790.851,00	1.471.388,00	3.213.871,00	2.184.786,00			9.801.858,05

SlvBplj

M R L S FLS Q P E F

OBJECTIVO	CÓDIGO DA CLASSIFIC. ECONÓMICA	CÓDIGO/ANO/TIPO/NUM. DO PROJ. ACÇÃO	DESCRIÇÃO	FORMA DE REALIZAÇÃO	FONTE DE FINANCIAMENTO			RESPON. SÁVEL	DNTAS		REALIZADO		DESPESAS DE INVESTIMENTO (PREVISÃO)						TOTAL PREVISTO							
					AC	AA	FC		EX	PAGM. ATÉ 1-OUT-2013	PAGM. PREV DE OUT-DEZ	ANO EM CURSO (FINANCIAMENTO)			ANOS SEQUINTE											
												TOTAL	DEFINIDO	NÃO DEFIN	2015	2016	2017	OUTROS								
					A TRANSPORTAR ...											1.143.962,05		3.262.239,00		1.790.851,00	1.471.368,00	3.213.871,00	2.184.786,00			9.804.858,05
1.1.1.1.	0102/07010301	110501	2011	1	1				DOM/DM	2011/01/02	2014/06/30	0			3.008,00	3.008,00									3.008,00	
1.1.1.1.		13	2001												12.480,00	12.480,00									12.480,00	
1.1.1.1.	0102/070109	1301	2001	1	314				AD. MUN	2013/06/30	2014/12/31	5			12.480,00	12.480,00									12.480,00	
1.1.1.1.		14	2001										608,85		1.993,00	1.993,00									2.601,85	
1.1.1.1.	02/070109	1401	2001	1	315				DIG	2013/06/30	2014/12/31	5	608,85		752,00	752,00									1.360,85	
1.1.1.1.	02/070109	1402	2001	1	316				DIG	2013/06/30	2014/12/31	5			1.241,00	1.241,00									1.241,00	
1.1.1.1.		15	2001												1.370,00	1.370,00									1.370,00	
1.1.1.1.	07/070109	1501	2001	1	319				DF	2013/11/30	2014/12/31	5			1.370,00	1.370,00									1.370,00	
1.1.1.1.		16	2001										367,77		400,00	400,00									767,77	
1.1.1.1.	0102/070109	1601	2001	1	320				GIRP	2014/01/01	2014/12/31	5	367,77		400,00	400,00									767,77	
1.1.1.1.		17	2001												30.500,00	30.500,00									30.500,00	
1.1.1.1.	03/070109	1701	2001	1	321				DNU	2014/01/01	2014/12/31	5			30.500,00	30.500,00									30.500,00	
1.1.1.1.		19	2001										114,49		250,00	250,00									364,49	
1.1.1.1.	08/070109	1901	2001	1	325				DHRU	2014/01/01	2014/12/31	5	114,49		250,00	250,00									364,49	
1.1.1.1.		20	2001										10.404,32		2.500,00	2.500,00									12.904,32	
1.1.1.1.		2001	2001	1	326				DASU	2014/01/01	2014/12/31	5	10.404,32		2.500,00	2.500,00										12.904,32
1.1.1.1.	04/070109	2001	2001	1	326											2.500,00										
1.1.1.1.	06/070109	2001	2001	1	326												2.500,00									
1.1.1.1.		21	2001										2.865,90		3.400,00	3.400,00									6.265,90	
1.1.1.1.	2101	2001	2001	1	328				DREDS	2014/01/01	2014/12/31	5	2.712,15		2.700,00											5.412,15
1.1.1.1.	05/070107	2101	2001	1	328												2.000,00									
1.1.1.1.	05/070109	2101	2001	1	328												700,00									
1.1.1.1.	05/07011002	2101	2001	1	328												500,00								500,00	
1.1.1.1.	05/020121	2105	2013	2	35				DREDS	2014/01/02	2014/12/31	5			200,00	200,00										353,75
1.1.1.1.	05/020203	2106	2011	2	52				DREDS/D	2014/01/02	2014/10/01		153,75													
1.1.1.1.		22	2001										2.854,69		37.692,00	37.692,00									40.546,69	
1.1.1.1.	06/070109	2201	2001	1	331				DOM	2013/01/01	2014/12/31	5			2.883,00	2.883,00									2.883,00	
1.1.1.1.	06/07011002	2202	2001	1	332				DOM	2014/01/01	2014/12/31	5			5.000,00	5.000,00									5.000,00	
1.1.1.1.	06/07010602	2203	2006	2	38				DOM	2014/01/01	2014/12/31	5			250,00	250,00									250,00	
1.1.1.1.	06/070111	2204	2001	1	334				DOM	2014/01/01	2014/12/31	5	260,00		500,00	500,00									760,00	
A TRANSPORTAR ...											1.158.583,38		3.326.773,00	1.855.385,00	1.471.368,00	3.213.871,00	2.184.786,00			9.884.013,38						

Sua 2014

M R L S & D J P

OBJECTIVO	CÓDIGO DA CLASSIFIC. ECONÓMICA	CÓDIGO/ANO/TIPO/NUM. DO PROT. ACÇÃO	DESCRIÇÃO	FORMA DE REALIZAÇÃO	FONTE DE FINANCIAMENTO			RESPON. SÁVEL	DTCAS		REALIZADO		DESPESAS DE INVESTIMENTO (PREVISÃO)						TOTAL PREVISTO	
					AC	AA	FC		EX	PAGM. ATÉ 1-OUT-2013	PAGM. PREV. DE OUT-DEZ	ANO EM CURSO (FINANCIAMENTO)			ANOS SEQUINTE					
												TOTAL	DEFINIDO	NÃO DEFIN.	2015	2016	2017	OUTROS		
					INICIO	FIN														
A TRANSPORTAR ...											1.150.563,38		3.326.773,00	1.855.385,00	1.471.388,00	3.213.871,00	2.184.786,00			9.884.013,38
1.1.1.		2205	2001	A							2.594,69		29.059,00	29.059,00					31.653,69	
1.1.1.	06/070109	220501	2001	I	335			DCM	2013/01/01	2014/12/31	5		10.480,00	10.480,00					10.480,00	
1.1.1.		220502	2001	A	296			DCM/PH	2013/01/01	2014/12/31	5	2.594,69	18.579,00						21.173,69	
1.1.1.	06/020121	220502	2001	A	296								10.027,00							
1.1.1.	06/020203	220502	2001	A	296								8.552,00							
1.1.1.	06/020225	220502	2001	A	296															
1.1.1.		27	2005										91.512,00						91.512,00	
1.1.1.	04/07010402	2701	2005	I	24			DASU/D	2013/01/02	2013/12/31	0		91.512,00						91.512,00	
1.1.1.		2702	2010	A	45															
1.1.1.		07	2006										86.529,00	33.432,00	53.097,00	1.244.280,00	116.000,00		1.446.809,00	
1.1.1.		0701	2006	A	15															
1.1.1.		0702	2006	I	26															
1.1.1.		0703	2007	I	13															
1.1.1.	06/07010301	0705	2012	I	5			DCM	2012/01/02	2015/12/30	0		86.529,00	33.432,00	53.097,00	876.280,00			962.809,00	
1.1.1.		0707	2014	I	17			DCM/DC	2014/06/30	2015/12/30	0					368.000,00			368.000,00	
1.1.1.		0708	2014	I	18			DCM/	2014/06/01	2016/12/30	0					116.000,00			116.000,00	
1.1.1.		18	2011										1.735,19	1.500,00	1.500,00				3.235,19	
1.1.1.	09/070109	1801	2011	I	23			DMTC	2014/01/01	2014/12/31	0		1.735,19	1.500,00	1.500,00				3.235,19	
1.1.1.		19	2013										559.600,00	34.600,00	525.000,00	100.000,00			659.600,00	
1.1.1.	06/07010301	1901	2013	I	1			DCM/DC	2013/01/02	2015/06/30	0		559.600,00	34.600,00	525.000,00	100.000,00			659.600,00	
1.1.1.		20	2014										1.500,00	1.500,00					1.500,00	
1.1.1.	05/020220	2001	2014	A	41			DEDS/D	2013/06/30	2014/12/31	5		1.500,00	1.500,00					1.500,00	
1.2.													741.218,18	999.461,00	654.287,00	315.174,00	1.080.000,00	800.000,00		3.590.679,18
A TRANSPORTAR ...											1.254.425,26		4.004.961,00	1.955.476,00	2.049.485,00	4.558.151,00	2.300.786,00			12.118.323,26

Stela Regal

M R L S AS J. B

OBJECTIVO	CÓDIGO DA CLASSIFIC. ECONÓMICA	CÓDIGO/ANO/TIPO/NUM. DO PROJ. ACÇÃO	DESCRIÇÃO	FORMA DE REALIZAÇÃO	FONTE DE FINANCIAMENTO			RESPON. SÁVEL	DATAS		EX	REALIZADO		DESPESAS DE INVESTIMENTO (PREVISÃO)					TOTAL PREVISTO			
					AC	AA	FC		INICIO	FIN		PAGM. ATÉ 1-OUT-2013	PAGM. PREV. DE OUT-DEZ	ANO EM CURSO (FINANCIAMENTO)			ANOS SEGUINTE					
														TOTAL	DEFINIDO	NÃO DEFIN.	2015	2016		2017	OUTROS	
A TRANSPORTAR ...												1.254.425,26		4.004.961,00	1.955.476,00	2.049.485,00	4.558.151,00	2.300.786,00				12.118.323,26
1.2.1.1.			Protecção civil e luta contra incêndios									741.218,18		969.461,00	654.287,00	315.174,00	1.000.000,00	800.000,00			3.590.679,18	
1.2.1.1.		01	2001	APOIO FINANCEIRO AOS BVA - BOMBEIROS VOLUNTÁRIOS DA AMADORA								653.021,09		757.418,00	442.244,00	315.174,00					1.410.439,09	
1.2.1.1.	0102/040701	0101	2001	A130 COMPARTICIPAÇÃO NAS DESPESAS DE GESTÃO	OUTRA			AD.MEN IC.	2013/01/01	2013/12/31	5	653.021,09		757.418,00	442.244,00	315.174,00					1.410.439,09	
1.2.1.1.		02	2001	CRUZ VERMELHA PORTUGUESA - DELEGAÇÃO DA AMADORA								56.396,14		52.273,00	52.273,00						108.669,14	
1.2.1.1.	0102/040701	0201	2001	A133 ATRIBUIÇÃO DE SUBSÍDIO DE APOIO AO FUNCIONAMENTO	OUTRA			AD.MEN IC.	2014/01/01	2014/12/31	5	56.396,14		52.273,00	52.273,00						108.669,14	
1.2.1.1.		03	2001	POLÍCIA MUNICIPAL								1.050,95		20.003,00	20.003,00						21.053,95	
1.2.1.1.	0102/0701002	0302	2001	I386 AQUISIÇÃO DE EQUIPAMENTO BÁSICO	OUTRA			AD.MEN IC.	2013/01/01	2013/12/31	5											
1.2.1.1.	0102/020121	0304	2001	A469 AQUISIÇÃO DE MATERIAIS DIVERSOS	OUTRA			AD.MEN IC.	2013/01/01	2013/12/31	5	602,89		3,00	3,00						605,89	
1.2.1.1.		0305	2007	I15	EMPREITADA				2010/10/07	2010/10/07												
1.2.1.1.	04/07010602	0306	2012	I28	AQUISIÇÃO VIATURA POLICIA MUNICIPAL	OUTRA		DCM/DE M	2014/01/02	2014/12/31	0			20.000,00	20.000,00						20.000,00	
1.2.1.1.	0102/070109	0307	2012	I41	AQUISIÇÃO DE EQUIPAMENTO ADMINISTRATIVO			PM	2012/10/02	2013/10/02		448,06									448,06	
1.2.1.1.		04	2001	GABINETE MUNICIPAL DE PROTECÇÃO CIVIL										20.402,00	20.402,00						20.402,00	
1.2.1.1.	0102/0701002	0401	2001	I409	AQUISIÇÃO DE EQUIPAMENTO BÁSICO	OUTRA		SMFC	2014/01/01	2014/12/31	5			1.000,00	1.000,00						1.000,00	
1.2.1.1.	0102/070109	0402	2001	I410	AQUISIÇÃO DE EQUIPAMENTO ADMINISTRATIVO	OUTRA		SMFC	2013/01/01	2013/12/31	5			6.902,00	6.902,00						6.902,00	
1.2.1.1.		0403	2008	A1	ORGANIZAÇÃO E REALIZAÇÃO DE SIMULACROS	OUTRA		SMFC	2013/01/01	2013/12/31	5											
1.2.1.1.	0102/020217	0404	2005	A52	EDIÇÃO DE MATERIAIS INFORMATIVOS	OUTRA		SMFC	2013/01/01	2013/12/31	5											
1.2.1.1.		0408	2010	A20	DESENVOLVIMENTO DE ACÇÕES NO ÂMBITO DO "CLUBE DE PROTECÇÃO CIVIL"	OUTRA		SMFC	2013/01/01	2013/12/31												
1.2.1.1.		0410	2001	CENTRO MUNICIPAL DE OPERAÇÕES DE SOCORRO (CMOS)										12.500,00	12.500,00						12.500,00	
1.2.1.1.	06/0701002	041001	2014	I24	INSTALAÇÃO DA REDE SIBESP	OUTRA		DCM/GEN PC	2014/01/02	2014/12/31	0			12.500,00	12.500,00						12.500,00	
1.2.1.1.	0102/020115	0405	2002	A77	AQUISIÇÃO DE MATERIAIS DIVERSOS	OUTRA		SMFC	2013/01/01	2013/12/02	5											
1.2.1.1.		07	2009	VIGILÂNCIA												800.000,00	800.000,00				1.600.000,00	
1.2.1.1.	09/070107	0701	2009	I11	AQUISIÇÃO E INSTALAÇÃO DE EQUIPAMENTO E EXECUÇÃO DA INFRAESTRUTURA DE FIBRA ÓPTICA	OUTRA		DCM/DA IP	2014/01/01	2016/12/31	1			800.000,00	800.000,00						1.600.000,00	
1.2.1.1.		07	2012	VIGILÂNCIA								30.750,00		119.365,00	119.365,00		280.000,00				430.115,00	
1.2.1.1.	09/020219	0701	2012	A50	INSTALAÇÃO DO SISTEMA MUNICIPAL				2010/10/02	2015/10/02						280.000,00					280.000,00	
1.2.1.1.	0102/020214	0702	2013	A33	ELABORAÇÃO DE ESTUDO DE OPINIÃO			DCM	2010/10/03	2010/10/03		30.750,00									30.750,00	
A TRANSPORTAR ...												1.995.643,44		4.855.057,00	2.450.398,00	2.364.659,00	5.638.151,00	3.100.786,00			15.589.637,44	

Handwritten signatures and initials in blue ink at the bottom of the page.

OBJECTIVO	CÓDIGO DA CLASSIFIC. ECONÓMICA	CÓDIGO/ANO/TIPO/NUM. DO PROJ. ACÇÃO	DESCRIÇÃO	FORMA DE REALIZAÇÃO	FONTE DE FINANCIAMENTO			RESPON. SÁVEL	DATAS		REALIZADO		DESPESAS DE INVESTIMENTO (PREVISÃO)						TOTAL PREVISTO				
					AC	AA	FC		EX	PAGAM. ATÉ 1-OUT-2013	PAGAM. PREV DE OUT-DEZ	ANO EM CURSO (FINANCIAMENTO)			ANOS SEQUINTE								
												TOTAL	DEFINIDO	NÃO DEFIN.	2015	2016	2017	OUTROS					
A TRANSPORTAR ...												1.995.643,44		4.855.057,00	2.490.398,00	2.364.659,00	5.638.151,00	3.100.786,00					15.589.637,44
1.2.1.	0102/020214	0703	2013	A	34			DCM	2010/10/03	2010/10/03			34.575,00	34.575,00							34.575,00		
1.2.1.	06/020203	0704	2013	A	37			DCM	2010/10/03	2010/10/03			84.790,00	84.790,00							84.790,00		
1.2.1.		0801	2013	A	22			SMPC	2013/01/02	2013/12/31	5												
1.2.1.	0102/020220	0801	2013	A	22																		
1.2.1.	0102/040701	0801	2013	A	22																		
2.													14.989.671,68	36.942.315,00	25.851.089,00	11.091.226,00	11.288.810,00	3.906.320,00	2.850,00	211.470,00	67.351.436,68		
2.1.													4.485.666,43	9.562.689,00	7.903.418,00	1.659.271,00	6.415.480,00	2.421.176,00	2.850,00	211.470,00	23.099.331,43		
2.1.1.													1.693.481,37	3.197.125,00	1.810.721,00	1.386.404,00	2.869.395,00			211.470,00	8.071.471,17		
2.1.1.1.		01	2001										159.220,37	314.078,00	314.078,00		275.000,00				748.298,37		
2.1.1.1.		0101	2001										159.220,37	314.078,00	314.078,00		275.000,00				748.298,37		
2.1.1.1.		010101	2001	I	1			DESD/D IE	2013/01/01	2014/12/31	5		4.786,00								4.786,00		
2.1.1.1.	05/070109	010101	2001	I	1									1.785,00									
2.1.1.1.	05/07011002	010101	2001	I	1									3.000,00									
2.1.1.1.		010102	2001	A	1			DESD/D IE	2013/01/01	2014/12/31	5	29.260,17	34.292,00								63.552,17		
2.1.1.1.	05/020105	010102	2001	A	1									3.376,00									
2.1.1.1.	05/020106	010102	2001	A	1									14.447,00									
2.1.1.1.	05/020108	010102	2001	A	1									425,00									
2.1.1.1.	05/020111	010102	2001	A	1									150,00									
2.1.1.1.	05/020113	010102	2001	A	1																		
2.1.1.1.	05/020115	010102	2001	A	1									2.366,00									
2.1.1.1.	05/020120	010102	2001	A	1									1.126,00									
2.1.1.1.	05/020121	010102	2001	A	1									2.622,00									
2.1.1.1.	05/020203	010102	2001	A	1									7.574,00									
2.1.1.1.	05/020210	010102	2001	A	1									775,00									
2.1.1.1.	05/020219	010102	2001	A	1																		
2.1.1.1.	05/020220	010102	2001	A	1									790,00									
2.1.1.1.	05/020225	010102	2001	A	1									641,00									
2.1.1.1.	05/040701	010104	2010	A	80			DESD/D IE	2014/01/01	2015/12/31	5	129.960,20	275.000,00	275.000,00			275.000,00				679.960,20		
2.1.1.1.		02	2001										314,88	28.853,00	1.500,00	27.353,00	397.800,00				426.967,88		
2.1.1.1.	05/07011002	0201	2001	I	3			DESD/D IE	2014/01/01	2014/12/31	5		500,00	500,00							500,00		
2.1.1.1.	05/020120	0202	2001	A	20			DESD/D IE	2013/01/01	2014/12/31	5	314,88	1.000,00	1.000,00							1.314,88		
2.1.1.1.	05/07010304	0203	2012	I	4			DCM/DESDS	2012/01/02	2015/12/30	0		27.353,00		27.353,00	397.800,00					425.153,00		
2.1.1.1.	05/07010304	0501	2001	I	9																		
2.1.1.1.		06	2001										41.800,25	32.500,00	25.000,00	7.500,00					74.300,25		
2.1.1.1.	05/020120	0602	2001	A	5			DESD/D IE	2014/01/01	2014/12/31	5	10.620,24	17.500,00	10.000,00	7.500,00						28.320,24		
2.1.1.1.		0605	2007	A	49			DCM/DI E	2012/01/01	2013/12/31	5	184,50									184,50		
2.1.1.1.	05/020203	0605	2007	A	49																		
2.1.1.1.	05/020219	0605	2007	A	49																		
A TRANSPORTAR ...												2.166.183,43		5.334.853,00	2.935.341,00	2.399.512,00	6.310.951,00	3.100.786,00				16.912.773,43	

Sua Sph

M R Q P S O. FLS

OBJECTIVO	CÓDIGO DA CLASSIFIC. ECONÓMICA	CÓDIGO(ANO)/TIPO/NUM. DO PROJ. ACÇÃO	DESCRIÇÃO	FORMA DE REALIZAÇÃO	FONTE DE FINANCIAMENTO			RESPON. SÁVEL	DATAS		REALIZADO		DESPESAS DE INVESTIMENTO (PREVISÃO)						TOTAL PREVISTO				
					AC	AA	FC		EX	PAGAM. ATÉ 1-OUT-2013	PAGAM. PREV DE OUT-DE2	ANO EM CURSO (FINANCIAMENTO)			ANOS SEQUINTEIS								
												TOTAL	DEFINIDO	NÃO DEFIN	2015	2016	2017	OUTROS					
A TRANSPORTAR ...												2.166.183,43		5.334.853,00	2.935.341,00	2.399.512,00	6.310.951,00	3.100.786,00				16.912.773,43	
2.1.1.1.	05/020107	0607	2008	A	53				DEBS/D	2014/01/01	2014/12/31	5	30.795,51		15.000,00	15.000,00						45.795,51	
2.1.1.1.	05/07010305	0802	2001	I	15				EMPREITADA														
2.1.1.1.		10	2001												13.460,00	13.460,00						13.460,00	
2.1.1.1.	05/07010305	1002	2001	I	19				EMPREITADA	DOM/DI	2010/01/01	2014/12/31	5		13.460,00	13.460,00						13.460,00	
2.1.1.1.		12	2001												150.000,00	150.000,00						150.000,00	
2.1.1.1.		1201	2006	I	6				EMPREITADA														
2.1.1.1.		1203	2014	I	28				EMPREITADA	DOM/DE	2014/01/02	2014/12/30	0		150.000,00	150.000,00						150.000,00	
2.1.1.1.		2105	2005	I	34				EMPREITADA														
2.1.1.1.	05/07010305	2604	2009	I	20				EMPREITADA	DOM/DI	2013/06/30	2014/12/31	6										
2.1.1.1.		2701	2009	A	25				EMPREITADA														
2.1.1.1.		30	2001												50.540,00	50.540,00						50.540,00	
2.1.1.1.	05/07010305	3002	2001	I	56				EMPREITADA	DOM/DI	2013/01/01	2014/12/31	6		50.540,00	50.540,00						50.540,00	
2.1.1.1.		33	2001																				
2.1.1.1.		3301	2001	I	62				EMPREITADA														
2.1.1.1.	05/020203	3302	2001	A	12				OUTRA	DEBS/D	2014/01/01	2014/12/31	5		1.000,00	1.000,00						1.000,00	
2.1.1.1.		3309	2003	A	68				OUTRA	DOM/DI	2013/01/01	2016/12/31	5	664.150,46	588.271,00	213.663,00	447.940,00				211.470,00	1.911.831,46	
2.1.1.1.	05/020203	3309	2003	A	68										331.416,00								
2.1.1.1.	05/020214	3309	2003	A	68										28.063,00								
2.1.1.1.	05/020218	3309	2003	A	68										15.129,00								
2.1.1.1.	05/020219	3309	2003	A	68																		
2.1.1.1.	05/020220	3309	2003	A	68																		
2.1.1.1.	05/020203	3313	2011	A	58				EMPREITADA	DEBS	2014/01/01	2014/12/31	5	63.600,00	30.000,00	30.000,00							93.600,00
2.1.1.1.		34	2001												842.888,00	300.000,00	542.888,00					842.888,00	
2.1.1.1.	05/05010101	3403	2003	A	40				OUTRA	DEBS/D	2014/01/01	2014/12/31	5		842.888,00	300.000,00	542.888,00					842.888,00	
2.1.1.1.		35	2001												51.252,00	51.252,00						51.252,00	
A TRANSPORTAR ...												2.924.729,40		7.026.012,00	3.719.949,00	3.306.063,00	6.758.891,00	3.100.786,00			211.470,00	20.021.888,40	

suagill

M R P S J P

OBJECTIVO	CÓDIGO DA CLASSIFIC. ECONÓMICA	CÓDIGO/ANO/TIPO/NUM. DO PROT. ACÇÃO	DESCRIÇÃO	FORMA DE REALIZAÇÃO	FONTE DE FINANCIAMENTO			RESPON SÁVEL	DATAS		REALIZADO		DESPESAS DE INVESTIMENTO (PREVISÃO)					TOTAL PREVISTO				
					AC	AA	FC		EX	INICIO	FIN	ANO EM CURSO (FINANCIAMENTO)		ANOS SEGUINTE								
												PAGM. ATÉ 1-OUT-2013	PAGM. PREV- DE OUT-DEZ	TOTAL	DEFINIDO	NÃO DEFIN	2015		2016	2017	OUTROS	
A TRANSPORTAR ...											2.924.729,40		7.026.012,00	3.719.949,00	3.306.063,00	6.758.891,00	3.100.786,00			211.470,00	20.021.886,40	
2.1.1.1.	05/07010304	3501	2001	I	69				DOM/DI	2013/01/01	2014/12/31	16			51.252,00	51.252,00					51.252,00	
2.1.1.1.		4002	2010	A	5																	
2.1.1.1.		42	2005												548.188,34	47.212,00	47.212,00				595.400,34	
2.1.1.1.	05/07010304	4201	2006	I	14				DOM/DI	2011/01/01	2014/12/31	12			548.188,34	47.212,00	47.212,00				595.400,34	
2.1.1.1.		4302	2006	I	43																	
2.1.1.1.		4306	2009	A	42					2010/10/09	2010/10/09											
2.1.1.1.		4403	2009	I	15																	
2.1.1.1.	05/07010305	4501	2006	I	19				DOM/DI	2011/01/01	2013/12/31	5										
2.1.1.1.		46	2007												18.112,00	18.112,00		848.655,00			866.767,00	
2.1.1.1.	05/07010305	4601	2007	I	7				DOM/DI	2012/01/01	2016/12/31	1			18.112,00	18.112,00		848.655,00			866.767,00	
2.1.1.1.		47	2007												122.000,00	122.000,00					122.000,00	
2.1.1.1.		4701	2007	I	8																	
2.1.1.1.		4702	2007	I	9																	
2.1.1.1.	05/07010305	4702	2007	I	9																	
2.1.1.1.	05/07010405	4702	2007	I	9																	
2.1.1.1.	05/020203	4703	2014	A	33				DOM/DE	2014/01/02	2014/12/31	0			122.000,00	122.000,00					122.000,00	
2.1.1.1.		48	2007												157.537,00	7.537,00	150.000,00				157.537,00	
2.1.1.1.	05/07010305	4801	2007	I	10				DOM/DI	2014/01/02	2014/12/31	0			157.537,00	7.537,00	150.000,00				157.537,00	
2.1.1.1.		4805	2010	A	6					2010/10/22	2010/10/22											
2.1.1.1.		51	2008												51.606,87	150.000,00	150.000,00				201.606,87	
2.1.1.1.	05/07010305	5101	2008	I	32				DOM/DI	2014/01/01	2014/12/31	0			51.606,87	150.000,00	150.000,00				201.606,87	
2.1.1.1.		53	2008												140.000,00	286.372,00	276.372,00	10.000,00			426.372,00	
2.1.1.1.	05/040301	5302	2009	A	27				DEBS/D	2014/01/01	2014/12/31	5			140.000,00	180.000,00	180.000,00				320.000,00	
2.1.1.1.		5303	2009	A	28				DEBS/D	2014/01/01	2014/12/31	5				96.372,00						96.372,00
2.1.1.1.	05/040301	5303	2009	A	28											14.000,00						
2.1.1.1.	05/040301	5303	2009	A	28											82.372,00						
2.1.1.1.	06/020214	5304	2009	I	17				DOM/DI	2013/01/02	2013/12/31	5			10.000,00		10.000,00					10.000,00
2.1.1.1.		5305	2009	I	31																	
2.1.1.1.		5401	2009	I	21					2010/10/09	2010/10/09											
2.1.1.1.		2901	2010	I	24																	
2.1.1.1.		5501	2010	A	4																	
A TRANSPORTAR ...											3.664.524,61		7.858.497,00	4.242.434,00	3.616.063,00	7.607.546,00	3.100.786,00			211.470,00	22.442.823,61	

Silva P. M.

(Handwritten signatures and initials)

OBJECTIVO	CÓDIGO DA CLASSIFIC. ECONÓMICA	CÓDIGO/ANO/TIPO/VUM. DO PROJ. ACÇÃO	DESCRIÇÃO	FORMA DE REALIZAÇÃO	FONTE DE FINANCIAMENTO			RESPON. SÚPL.	DATAS		REALIZADO		DESPESAS DE INVESTIMENTO (PREVISÃO)						TOTAL PREVISIVO			
					AC	AA	FC		EX	PAGAM. ATÉ 1-OUT-2013	PAGAM. PREV DE OUT-DE2	ANO EM CURSO (FINANCIAMENTO)			ANOS SEQUENTES							
												TOTAL	DEFINIDO	NÃO DEFIN.	2015	2016	2017	OUTROS				
																				INICIO	FIN	
A TRANSPORTAR ...												3.664.524,61		7.858.497,00	4.242.434,00	3.616.063,00	7.607.546,00	3.100.786,00		211.470,00	22.442.823,61	
2.1.1.1.	56	2010	EB 1/AZ/CRUCHE SERRA DE CARMAIXIDE																	800.000,00	800.000,00	
2.1.1.1.	5601	2010	ELABORAÇÃO DO PROJECTO, EXECUÇÃO DA OBRA DE CONSTRUÇÃO E FISCALIZAÇÃO	EMPREITADA				DOM/DI	2011/01/01	2015/06/30	0									800.000,00	800.000,00	
2.1.1.1.	5901	2010		EMPREITADA																		
2.1.1.1.	5902	2010		EMPREITADA																		
2.1.1.1.	60	2010	QUINTA DO PLÁTANO / CENTRO INFANTIL DA A-DA-BEIA									24.600,00									128.050,00	152.650,00
2.1.1.1.	06/020214	6001	2010	EXECUÇÃO DE OBRAS DE CONSERVAÇÃO E BENEFICIAÇÃO	EMPREITADA			DOM/DI	2011/01/01	2014/12/31	0										121.900,00	121.900,00
2.1.1.1.	6004	2010	DESENVOLVIMENTO DE ACÇÕES DE DIMINUIÇÃO DO ESPAÇO	OUTRA				DEDS/DI	2011/01/01	2014/12/31	0											
2.1.1.1.	05/07010304	6005	2011	ELABORAÇÃO DE PROJECTO, CONSTRUÇÃO DE SALAS DE 1º CICLO E RESPECTIVA FISCALIZAÇÃO	EMPREITADA			DOM/DE	2011/09/01	2015/06/30	0	24.600,00			6.150,00	6.150,00						30.750,00
2.1.1.1.	52	2013	E.B. 2+3 PEDRO D'OREY DA CUNHA																		75.000,00	275.000,00
2.1.1.1.	05/07010305	5202	2014	CREAÇÃO DE 4 SALAS DE AULA DA E.B.1 COVA DA MOURA	EMPREITADA			DOM/DI	2014/01/02	2015/06/30	0				75.000,00	25.000,00	50.000,00	200.000,00				275.000,00
2.1.1.1.	65	2013	EB1/II VASCO MARTINS REBOLO																		80.000,00	80.000,00
2.1.1.1.	05/020203	6501	2014	EXECUÇÃO DE OBRAS DE CONSERVAÇÃO E BENEFICIAÇÃO	EMPREITADA			DOM/DE	2014/01/02	2014/12/31	0				80.000,00	80.000,00						80.000,00
2.1.1.1.	68	2014	ECO-EFICIÊNCIA ENERGÉTICA EM EDIFÍCIOS ESCOLARES																		30.000,00	30.000,00
2.1.1.1.	05/020214	6801	2014	ELABORAÇÃO DE PLANO/PROGRAMA PARA A INSTALAÇÃO DE SISTEMAS PARA REDUÇÃO DE CONSUMOS DE ENERGIA	OUTRA			DOM/DI	2014/01/02	2014/12/31	0				30.000,00	30.000,00						30.000,00
2.1.2.				Serviços auxiliares de ensino								2.792.185,26			6.365.564,00	6.092.697,00	272.867,00	3.446.085,00	2.421.176,00	2.850,00		15.027.860,26
2.1.2.	01	2001	PAVILHÕES GINÁSEOSPORTIVOS NAS ESCOLAS SECUNDÁRIAS									312.559,77			597.408,00	597.408,00		529.950,00	1.216.550,00			2.676.467,77
2.1.2.	05/07010302	0101	2001	COMPARTICIPAÇÃO NA CONSTRUÇÃO DE OUTROS PAVILHÕES (E.S. SEMARA DA COSTA PRIMO/E.B. 2+3 D. FRANCISCO MANUEL DE MELO, ESCOLA SECUNDÁRIA DA PALAQUEIRA E PEDRO D'OREY	EMPREITADA			DOM/DI	2002/01/01	2013/12/31	6				88.777,00	88.777,00						88.777,00
2.1.2.	0102	2009	PAVILHÃO DA E.B. 2+3 ALMEIDA GABRET	EMPREITADA	35,00			DOM/DI	2010/01/01	2016/12/31	1							529.950,00	1.216.550,00			1.766.500,00
2.1.2.	05/07010302	0103	2009	PAVILHÃO DA E.B. 2+3 CARDOSO LOPES	EMPREITADA			DOM/DI	2010/01/01	2013/12/31	2				312.559,77	464.351,00	464.351,00					776.910,77
A TRANSPORTAR ...												4.001.684,38		8.724.675,00	4.973.612,00	3.751.063,00	9.137.496,00	4.337.336,00		211.470,00	26.412.661,38	

S:3/11

M R L S J J - PLS
 R

OBJECTIVO	CÓDIGO DA CLASSIFIC. ECONÓMICA	CÓDIGO/ANO/TIPO/NUM. DO PROT. ACÇÃO		DESCRIÇÃO	FORMA DE REALIZAÇÃO	FONTE DE FINANCIAMENTO			RESPON. SÁVEL	DATAS		REALIZADO		DESPESAS DE INVESTIMENTO (PREVISÃO)						TOTAL PREVISTO			
						AC	AA	FC		EX	PAGAM. ATÉ 1-OUT-2013	PAGAM. PREV. DE OUT-DEZ	ANO EM CURSO (FINANCIAMENTO)			ANOS SEQUENTES							
													TOTAL	DEFINIDO	NÃO DEFIN.	2015	2016	2017	OUTROS				
						INICIO	FIN																
A TRANSPORTAR ...													4.001.684,38		8.724.675,00	4.973.612,00	3.751.063,00	9.137.436,00	4.337.336,00			211.470,00	26.412.661,38
2.1.2.		0104	2013	A 48					DEBS/D	2014/01/02	2014/12/31			44.280,00							44.280,00		
	05/020120	0104	2013	A 48					IE						44.280,00								
2.1.2.	05/020225	0104	2013	A 48																			
2.1.2.		03	2001											120.064,82	265.989,00	266.989,00	3.000,00	126.500,00			516.553,82		
2.1.2.	05/07011002	0301	2003	I 45	OUTRA				DEBS/D	2014/01/01	2014/12/31	5	412,05	50.000,00	50.000,00						50.412,05		
									IE														
2.1.2.	05/040301	0302	2001	A 13	OUTRA				DEBS/D	2014/01/01	2014/12/31	5	12.471,77	13.500,00	13.500,00						25.971,77		
									IE														
2.1.2.	05/040301	0303	2001	A 14	OUTRA				DEBS/D	2014/01/01	2014/12/31	5	26.365,08	29.000,00	29.000,00						55.365,08		
									IE														
2.1.2.	05/020120	0304	2002	A 72	OUTRA				DEBS/D	2014/01/01	2014/12/02	5	1.615,16	10.365,00	10.365,00						11.980,16		
									IE														
2.1.2.	05/020220	0305	2007	A 45	OUTRA				DEBS/D	2014/01/01	2014/12/31	5		2.000,00	2.000,00						2.000,00		
									IE														
2.1.2.	05/070115	0306	2004	I 58	OUTRA				DEBS/D	2014/01/01	2014/12/31	5		500,00	500,00						500,00		
									IE														
2.1.2.	05/07011002	0307	2005	I 6	OUTRA				DEBS/D	2013/01/01	2013/12/31	5		500,00	500,00						500,00		
									IE														
2.1.2.	05/040301	0311	2006	A 34	EMPRESADA				CON/DI	2013/01/01	2015/12/31	5	79.079,24	120.000,00	120.000,00		120.000,00				319.079,24		
									E														
2.1.2.	05/020220	0312	2009	A 57	OUTRA				DEBS/D	2014/01/01	2014/12/31	5		500,00	500,00						500,00		
									IE														
2.1.2.	05/040301	0313	2010	A 68	OUTRA				DEBS/D	2014/01/01	2014/12/31	0		4.000,00	1.000,00	3.000,00					4.000,00		
									IE														
2.1.2.	05/020121	0314	2012	A 26	OUTRA				DEBS/D	2014/01/01	2014/12/31	5	121,52	500,00	500,00						621,52		
									IE														
2.1.2.	05/020203	0315	2012	A 27	OUTRA				DEBS/D	2013/01/02	2014/12/31	5		16.624,00	16.624,00						16.624,00		
									IE														
2.1.2.		0316	2012	A 38	OUTRA				DEBS/D	2014/01/02	2014/12/31	5		21.500,00							22.500,00		
									IE														
2.1.2.	05/020214	0316	2012	A 38	OUTRA										10.000,00								
2.1.2.	05/020215	0316	2012	A 38	OUTRA										5.000,00								
2.1.2.	05/020219	0316	2012	A 38	OUTRA										7.500,00								
2.1.2.	05/070108	0317	2012	I 38	OUTRA				DEBS/D	2012/04/01	2013/12/31	4				6.500,00					6.500,00		
									IE														
2.1.2.		04	2001		OUTRA								1.460.580,35	3.219.419,00	3.199.419,00	20.000,00	1.850.935,00	1.096.776,00			7.627.710,35		
2.1.2.	05/040301	0401	2001	A 15	OUTRA				DEBS/D	2014/01/01	2014/12/31	5	105.922,60	128.960,00	128.960,00						234.890,60		
									IE														
2.1.2.		0402	2001	A 16	OUTRA				DEBS/D	2013/01/01	2013/12/31	5	1.275.813,35	2.913.400,00		20.000,00	1.810.935,00	1.096.776,00			7.096.924,35		
									IE														
2.1.2.	05/020105	0402	2001	A 16	OUTRA										2.806.019,00								
2.1.2.	05/020113	0402	2001	A 16	OUTRA										15.001,00								
2.1.2.	05/020203	0402	2001	A 16	OUTRA										39.849,00								
2.1.2.	05/020220	0402	2001	A 16	OUTRA										12.531,00								
2.1.2.	05/040301	0402	2001	A 16	OUTRA										28.000,00								
A TRANSPORTAR ...													5.503.485,15		12.081.312,00	8.107.249,00	3.774.063,00	11.074.931,00	5.434.112,00		211.470,00	34.305.310,15	

Sino Rpl

M D Q J P. ASa

OBJECTIVO	CÓDIGO DA CLASSIFIC. ECONÓMICA	CÓDIGO/ANO/TIPO/NUM. DO PROJ. ACÇÃO	DESCRIÇÃO	FORMA DE REALIZAÇÃO	FONTE DE FINANCIAMENTO			RESPON. SÁVEL	DATAS		REALIZADO		DESPESAS DE INVESTIMENTO (PREVISÃO)					TOTAL PREVISTO			
					AC	AA	FC		EX	PAGM. ATÉ 1-OUT-2013	PAGM. PREV. DE OUT-DEZ	ANO EM CURSO (FINANCIAMENTO)			ANOS SEGUINTE						
												TOTAL	DEFINIDO	NÃO DEFIN.	2015	2016	2017		OUTROS		
A TRANSPORTAR ...												5.503.485,15		12.081.312,00	8.307.249,00	3.774.063,00	11.074.931,00	5.434.112,00		211.470,00	34.305.310,15
2.1.2.	05/020210	0403	2001	A	17							78.844,40		146.389,00	146.389,00		40.000,00			265.237,40	
2.1.2.	05/07011002	0405	2004	I	54									25.612,00	25.612,00					25.612,00	
2.1.2.		0406	2011	A	16									4.300,00						4.300,00	
2.1.2.	05/020115	0406	2011	A	46										3.000,00						
2.1.2.	05/020120	0406	2011	A	46										500,00						
2.1.2.	05/020121	0406	2011	A	46										500,00						
2.1.2.	05/020220	0406	2011	A	46										250,00						
2.1.2.	05/020225	0406	2011	A	46										50,00						
2.1.2.	05/07011002	0407	2012	I	3									500,00	500,00					500,00	
2.1.2.		0408	2012	A	40									250,00						250,00	
2.1.2.	05/010204	0408	2012	A	40										250,00						
2.1.2.	05/020213	0408	2012	A	40										250,00						
2.1.2.		05	2001									164.628,01		302.394,00	260.539,00	41.855,00	35.850,00			502.872,02	
2.1.2.	05/040301	0501	2001	A	18									67.067,68	120.000,00	120.000,00				187.067,68	
2.1.2.		0503	2001	A	35									31.182,80	32.600,00					63.782,80	
2.1.2.	05/040301	0503	2001	A	35										15.500,00						
2.1.2.	05/04050102	0503	2001	A	35										17.100,00						
2.1.2.		0504	2001	A	36									51.163,34	92.862,00	38.755,00				144.025,34	
2.1.2.	05/020210	0504	2001	A	36										10.662,00						
2.1.2.	05/020217	0504	2001	A	36										3.000,00						
2.1.2.	05/020220	0504	2001	A	36										29.200,00						
2.1.2.	05/020225	0504	2001	A	36										11.245,00						
2.1.2.		0506	2001	A	39									293,97	20.444,00		10.800,00			31.537,97	
2.1.2.	05/020210	0506	2001	A	39										500,00						
2.1.2.	05/020217	0506	2001	A	39										300,00						
2.1.2.	05/040301	0506	2001	A	39										19.644,00						
2.1.2.	05/06020305	0511	2004	A	55									715,00	715,00	715,00				1.430,00	
2.1.2.	05/040301	0513	2007	A	57									4.100,00	1.000,00	3.100,00				4.100,00	
2.1.2.		0515	2006	A	48									2.698,36	4.100,00					6.798,36	
2.1.2.	05/020115	0515	2006	A	48										1.000,00						
2.1.2.	05/020210	0515	2006	A	48										1.100,00						
2.1.2.	05/020217	0515	2006	A	48										1.000,00						
2.1.2.	05/020220	0515	2006	A	48										500,00						
2.1.2.	05/020225	0515	2006	A	48										500,00						
2.1.2.		0517	2010	A	70									1.134,06	2.000,00					3.134,06	
2.1.2.	05/020220	0517	2010	A	70										1.500,00						
A TRANSPORTAR ...												5.736.584,76		12.535.184,00	8.718.766,00	3.815.918,00	11.125.731,00	5.434.112,00		211.470,00	35.043.081,76

Siva Bph

M D R J P. FSC
 R

OBJECTIVO	CÓDIGO DA CLASSIFIC. ECONÓMICA	CÓDIGO/ANO/TIPO/VUN. DO PROJ. ACÇÃO	DESCRIÇÃO	FORMA DE REALIZAÇÃO	FONTE DE FINANCIAMENTO			RESPONSÁVEL	DATAS		REALIZADO		DESPESAS DE INVESTIMENTO (PREVISÃO)						TOTAL PREVISTO		
					AC	AA	FC		EX	INÍCIO	FIM	ANO EM CURSO (FINANCIAMENTO)		ANOS SEGUINTE							
												PAGAM. ATÉ 1-OUT-2013	PAGAM. PREV DE OUT-DEZ	TOTAL	DEFINIDO	NÃO DEFIN	2015	2016		2017	OUTROS
A TRANSPORTAR ...												6.349.026,41		14.022.726,00	9.628.796,00	3.923.930,00	11.991.631,00	5.506.962,00	2.850,00	211.470,00	38.084.665,41
2.1.2.	05/04050102	2301 2007 A 1																			
2.1.2.	05/040701	2301 2007 A 1											70.000,00								
2.1.2.	05/020220	2304 2007 A 3	PROGRAMA DE GENERALIZAÇÃO DO ENSINO DE INGLÊS NAS ESCOLAS BÁSICAS DO 1º CICLO	OUTRA			DESD/DIE	2014/01/01	2014/12/31	5	132.283,46		310.935,00	310.935,00						443.218,46	
2.1.2.	26	2010	PROJECTO E-ESCOLAS										148.250,00	48.250,00	100.000,00	7.000,00				155.250,00	
2.1.2.	2601	2010	AQUISIÇÃO E INSTALAÇÃO DE INFRA-ESTRUTURAS DE COMUNICAÇÕES E REDE ESTRUTURADA										102.750,00	2.750,00	100.000,00	7.000,00				109.750,00	
2.1.2.	260101	2010 I 8	AQUISIÇÃO E INSTALAÇÃO DE INFRA-ESTRUTURAS DE COMUNICAÇÕES E REDE ESTRUTURADA	OUTRA			EMTYC/DIE	2011/01/01	2013/12/31	0			100.000,00	100.000,00						100.000,00	
2.1.2.	260102	2010 A 15	AQUISIÇÃO E INSTALAÇÃO DE INFRA-ESTRUTURAS DE COMUNICAÇÕES E REDE ESTRUTURADA	OUTRA			EMTYC/DIE	2014/01/01	2014/12/31	5			2.750,00			7.000,00				9.750,00	
2.1.2.	05/020121	260102 2010 A 15												250,00							
2.1.2.	05/020219	260102 2010 A 15												2.500,00							
2.1.2.	05/070107	2602 2010 I 9	AQUISIÇÃO DE EQUIPAMENTO INFORMATICO	OUTRA			EMTYC/DIE	2014/01/02	2014/12/31	5			45.000,00	45.000,00						45.000,00	
2.1.2.	05/070107	2603 2010 I 10	AQUISIÇÃO E INSTALAÇÃO DE QUADROS INTERATIVOS	OUTRA			EMTYC/DIE	2014/01/02	2014/12/31	5			250,00	250,00						250,00	
2.1.2.	05/020219	2606 2011 A 67	APOIO TÉCNICO À INSTALAÇÃO DE QUADROS INTERACTIVOS	OUTRA			EMTYC/DIE	2013/10/01	2014/10/01	5			250,00	250,00						250,00	
2.1.2.	27	2011	PREVENÇÃO DA OBESIDADE PEDIÁTRICA NA ESCOLA											200,00	200,00					200,00	
2.1.2.	2701	2011 A 4	DESENVOLVIMENTO DE ACÇÕES DIVERSAS NO ÂMBITO DO PROJECTO	OUTRA			DESD/DIE	2014/01/01	2014/12/31	5			200,00							200,00	
2.1.2.	05/020115	2701 2011 A 4												50,00							
2.1.2.	05/020217	2701 2011 A 4												50,00							
2.1.2.	05/020220	2701 2011 A 4												50,00							
2.1.2.	05/020225	2701 2011 A 4												50,00							
2.1.2.	28	2014	ESCKEL- ESTRATEGIA EDUCATIVA PARA O SUCESSO ESCOLAR											15.000,00	15.000,00		15.000,00	15.000,00		45.000,00	
2.1.2.	05/020214	2801 2014 A 4	ELABORAÇÃO DE DIAGNÓSTICO PROSPECTIVO E OPERACIONALIZAÇÃO	OUTRA			DESD/DIE	2014/01/02	2016/12/31	0			15.000,00	15.000,00		15.000,00	15.000,00			45.000,00	
2.1.2.	29	2014	CENTRO PARA A QUALIFICAÇÃO E ENSINO PROFISSIONAL											40.000,00	40.000,00		40.000,00			80.000,00	
2.1.2.	05/070109	2901 2014 I 6	DESENVOLVIMENTO DE EQUIPAMENTO	OUTRA			DESD/DIE	2014/01/02	2015/12/31	0			5.000,00	5.000,00		40.000,00				45.000,00	
2.1.2.	2902	2014 I 27	AQUISIÇÃO DE EQUIPAMENTO INFORMATICO E SOFTWARE	OUTRA			DESD/DIE	2014/01/02	2014/12/30	0			15.000,00							15.000,00	
2.1.2.	05/070107	2902 2014 I 27												5.000,00							
2.1.2.	05/070108	2902 2014 I 27												10.000,00							
A TRANSPORTAR ...												6.481.309,87		14.517.111,00	10.493.181,00	4.023.930,00	12.053.631,00	5.521.962,00	2.850,00	211.470,00	38.788.333,87

Sua P.H.

M R Q S A P

OBJECTIVO	CÓDIGO DA CLASSIFIC. ECONÓMICA	CÓDIGO/ANO/TIPO/NUM. DO PROJ. ACÇÃO	DESCRIÇÃO	FORMA DE REALIZAÇÃO	FONTE DE FINANCIAMENTO			RESPON SÁVEL	DATAS		EX	REALIZADO		DESPESES DE INVESTIMENTO (PREVISÃO)						TOTAL PREVISTO	
					AC	AA	FC		INICIO	FIM		PAGAM. ATÉ 1-OUT-2013	PAGAM. PREV- DE OUT-DEZ	ANO EM CURSO (FINANCIAMENTO)			ANOS SEQUINTE				
														TOTAL	DEFINIDO	NÃO DEFIN	2015	2016	2017		OUTROS
A TRANSPORTAR ...												6.484.769,40		14.624.215,00	10.600.285,00	4.023.930,00	12.053.631,00	5.521.962,00	2.850,00	211.470,00	36.898.897,40
2.3.2.		0304	2009	A 75				DESD/D	2014/01/01	2014/12/31	5			15.000,00							15.000,00
2.3.2.	05/040701	0304	2009	A 75											15.000,00						
2.3.2.	05/05010101	0304	2009	A 75																	
2.3.2.		04	2001	A 01								180.838,36		237.995,00	237.995,00						418.833,36
2.3.2.	05/040701	0401	2001	A 99				DESD/D	2014/01/01	2014/12/31	5	30.000,00		30.000,00	30.000,00						60.000,00
2.3.2.	05/040701	0401	2001	A 99				IS													
2.3.2.	05/040701	0402	2001	A 100				DESD/D	2014/01/01	2014/12/31	5			8.000,00	8.000,00						8.000,00
2.3.2.	05/040701	0404	2004	A 31				IS													
2.3.2.	05/040701	0404	2004	A 31				IS	2014/01/01	2014/12/31	5	14.200,00		14.875,00	14.875,00						29.075,00
2.3.2.		0406	2001	A 265				DESD/D	2014/01/01	2014/12/31	5	4.270,75		3.200,00							7.470,75
2.3.2.	05/020108	0406	2001	A 265				IS							500,00						
2.3.2.	05/020209	0406	2001	A 265																	
2.3.2.	05/020217	0406	2001	A 265											1.500,00						
2.3.2.	05/020220	0406	2001	A 265											1.000,00						
2.3.2.	05/020225	0406	2001	A 265											100,00						
2.3.2.	05/06028305	0406	2001	A 265											100,00						
2.3.2.	05/040701	0407	2009	A 15				DESD/D	2014/01/01	2014/12/31	5	132.367,61		181.920,00	181.920,00						314.287,61
2.3.2.		0408	2008	A 52				IS													
2.3.2.		06	2001	A 01											1.500,00	1.500,00					1.500,00
2.3.2.		0603	2001	A 106				DESD/D	2014/01/01	2014/12/31	5			1.000,00							1.000,00
2.3.2.	05/020121	0603	2001	A 106				IS							1.000,00						
2.3.2.	05/020217	0603	2001	A 106																	
2.3.2.	05/040701	0605	2010	A 9				DESD/D	2014/01/01	2014/12/31	5			500,00	500,00						500,00
2.3.2.		07	2001	A 01								12.400,00		111.055,00	91.055,00	20.000,00					123.457,00
2.3.2.		0702	2006	A 50				DESD/D	2012/01/01	2013/12/31	6			65.484,00		20.000,00					65.484,00
2.3.2.	05/020219	0702	2006	A 50				IS							4.484,00						
2.3.2.	05/020220	0702	2006	A 50											1.000,00						
2.3.2.	05/040701	0702	2006	A 50											40.000,00						
2.3.2.	05/07011002	0703	2002	I 72				DCM/DI	2011/01/01	2014/12/31	5	12.402,00		45.571,00	45.571,00						57.973,00
2.3.2.		17	2001	A 01								50.373,83		96.329,00	96.329,00						146.702,83
2.3.2.	05/040701	1702	2001	A 119					2014/01/02	2014/12/31	5		544,58	545,00	545,00						1.089,58
2.3.2.	05/040701	1703	2001	A 118				DESD/D	2014/01/01	2014/12/31	5	42.329,25		60.427,00	60.427,00						102.756,25
2.3.2.		1704	2013	A 1				IS						26.357,00							26.357,00
2.3.2.	05/020220	1704	2013	A 1				IS							1.000,00						
2.3.2.	05/020225	1704	2013	A 1																	
2.3.2.	05/040701	1704	2013	A 1											25.357,00						
A TRANSPORTAR ...												6.720.863,59		15.077.094,00	11.033.164,00	4.043.930,00	12.053.631,00	5.521.962,00	2.850,00	211.470,00	39.587.890,59

Sio R/L

M R L S S P

OBJECTIVO	CÓDIGO DA CLASSIFIC. ECONÓMICA	CÓDIGO/ANO/TIPO/NUM. DO PROJ. ACÇÃO	DESCRIÇÃO	FORMA DE REALIZAÇÃO	FONTE DE FINANCIAMENTO			RESPON. SÁBRI	DATAS		REALIZADO		DESPESAS DE INVESTIMENTO (PREVISÃO)						TOTAL PREVISTO		
					AC	AA	FC		EX	PAGM. ATÉ 1-OUT-2013	PAGM. PREV. DE OUT-DEZ	ANO EM CURSO (FINANCIAMENTO)			ANOS SEQUINTE						
												TOTAL	DEFINIDO	NÃO DEPEN	2015	2016	2017	OUTROS			
					INICIO	FIN															
A TRANSPORTAR ...											6.720.883,59		15.077.094,00	11.033.164,00	4.043.930,00	12.053.631,00	5.521.962,00	2.850,00	211.470,00	39.587.890,59	
2.3.2.	05/040701	1705	2013	39				DESD/D	2014/01/02	2014/12/31	5	7.500,00		9.000,00	9.000,00					16.500,00	
2.3.2.		19	2001					IS				6.703,24		12.219,00	12.219,00					18.922,24	
2.3.2.		1910	2001	143				DESD/D	2014/01/01	2014/12/31	5	1.868,08		2.100,00							3.968,08
2.3.2.	05/010204	1910	2001	143				IS													
2.3.2.	05/020213	1910	2001	143										100,00							
2.3.2.	05/06020305	1910	2001	143										2.000,00							
2.3.2.		1915	2004	29				DESD/D	2014/01/01	2014/12/31	5	4.835,16		10.119,00							14.954,16
2.3.2.								IS													
2.3.2.	05/020115	1915	2004	29										10.000,00							
2.3.2.	05/020218	1915	2004	29										119,00							
2.3.2.		20	2001									37.164,33		5.273,00	5.273,00					42.437,33	
2.3.2.		2002	2009	18				DESD/D	2013/01/01	2013/12/31	5										
2.3.2.								IS													
2.3.2.		2003	2010	12				DESD/D	2013/01/01	2014/12/31	5	36.576,14		2.700,00							39.276,14
2.3.2.								IS													
2.3.2.	05/020108	2003	2010	12																	
2.3.2.	05/020214	2003	2010	12																	
2.3.2.	05/020215	2003	2010	12										2.700,00							
2.3.2.	05/020217	2003	2010	12																	
2.3.2.	05/020220	2003	2010	12																	
2.3.2.		2004	2006	32				DESD/D	2014/01/01	2014/12/31	5	588,19		2.573,00							3.161,19
2.3.2.								IS													
2.3.2.	05/020216	2004	2006	32										1.973,00							
2.3.2.	05/020217	2004	2006	32										100,00							
2.3.2.	05/020220	2004	2006	32										500,00							
2.3.2.	05/040701	2004	2006	32																	
2.3.2.		22	2001											11.500,00	11.500,00					11.500,00	
2.3.2.		2202	2007	7				DESD/D	2014/01/01	2014/12/31	5			11.500,00							11.500,00
2.3.2.								IS													
2.3.2.	05/020115	2202	2007	7										1.000,00							
2.3.2.	05/020210	2202	2007	7										500,00							
2.3.2.	05/020220	2202	2007	7										10.000,00							
2.3.2.		25	2001											2.100,00	2.100,00					2.100,00	
2.3.2.	05/020220	2502	2009	19				DESD/D	2014/01/01	2014/12/31	5			100,00	100,00						100,00
2.3.2.								IS													
2.3.2.	05/020216	2503	2003	34				DESD/D	2014/01/01	2014/12/31	5			1.000,00	1.000,00						1.000,00
2.3.2.								IS													
A TRANSPORTAR ...											6.772.251,16		15.116.186,00	11.072.256,00	4.043.930,00	12.053.631,00	5.521.962,00	2.850,00	211.470,00	39.678.350,16	

Sua 07/11

M R P S J P 15/12

OBJECTIVO	CÓDIGO DA CLASSIFIC. ECONÓMICA	CÓDIGO/ANO/TIPO/NUM. DO PROJ. ACÇÃO		DESCRIÇÃO	FORMA DE REALIZAÇÃO	FONTE DE FINANCIAMENTO			RESPONSÁVEL	DATAS		EX	REALIZADO		DESPESAS DE INVESTIMENTO (PREVISÃO)						TOTAL PREVISTO	
						AC	AA	FC		INICIO	FIM		PAGAM. ATÉ 1-OUT-2013	PAGAM. PREV. DE OUT-DEZ	ANO EM CURSO (FINANCIAMENTO)			ANOS SEQUINTE				
															TOTAL	DEFINIDO	NÃO DEFIN.	2015	2016	2017		OUTROS
A TRANSPORTAR ...													6.772.251,16		15.116.186,00	11.072.256,00	4.043.930,00	12.053.631,00	5.521.962,00	2.850,00	211.470,00	39.678.350,16
2.3.2.		2509	2001	PROGRAMA - PROJECTO DE RESPONSABILIDADE ORGANIZACIONAL NA AMADORA											1.000,00	1.000,00						1.000,00
2.3.2.		250901	2010	A13 DESENVOLVIMENTO DE ACÇÕES DIVERSAS	OUTRA				DESD/D	2014/01/01	2014/12/31	5			1.000,00							1.000,00
2.3.2.	05/020217	250901	2010	A13												500,00						
2.3.2.	05/020220	250901	2010	A13												500,00						
2.3.2.		28	2003	CARCHE E JARDIM DE IMPANCIA DA APID									79.458,75		114.774,00	114.774,00						194.232,75
2.3.2.	05/040701	2801	2003	A19 APOIO FINANCEIRO A APID PARA GESTÃO DOS EQUIPAMENTOS	OUTRA				DESD/D	2014/01/01	2014/12/31	5	79.458,75		114.774,00	114.774,00						194.232,75
2.3.2.		31	2003	PROJECTO "PASSA A PALAVRA"									5.000,00		5.000,00	5.000,00		5.000,00				15.000,00
2.3.2.	05/040701	3101	2003	A14 APOIO FINANCEIRO NO AMBITO DO PROTOCOLO DE PARCERIA CELEBRADO COM A URPIA	OUTRA				DESD/D	2014/01/01	2014/12/31	5	5.000,00		5.000,00	5.000,00		5.000,00				15.000,00
2.3.2.	05/020121	3102	2010	A1 DESENVOLVIMENTO DE ACÇÕES DE ATENDIMENTO PSICOSSOCIAL A GRUPOS DE RISCO NA ÁREA DO HIV-SIDA	OUTRA				DESD/D	2012/01/01	2013/12/31	5										
2.3.2.		34	2005	QUINTA DE S.MIGUEL - CASA DE ACOELHIMENTO INFANTIL / CENTRO INTERGERACIONAL									58.973,00		88.974,00	58.974,00	30.000,00	16.538,00				164.485,00
2.3.2.	05/040701	3402	2005	A19 APOIO FINANCEIRO À GESTÃO DO EQUIPAMENTO	OUTRA				AD.MEN	2014/01/02	2014/12/31	5	58.973,00		88.974,00	58.974,00	30.000,00	16.538,00				164.485,00
2.3.2.		3403	2006	A19 APOIO A GESTÃO DO EQUIPAMENTO	OUTRA				AD.MEN	2013/01/01	2013/12/31	5										
2.3.2.		36	2006	PROGRAMA MUNICIPAL VOLUNTARIADO											2.050,00	2.050,00						2.050,00
2.3.2.		3601	2006	A25 DESENVOLVIMENTO DE ACÇÕES DIVERSAS NO ÂMBITO DO PROGRAMA	OUTRA				DESD/D	2014/01/01	2014/12/31	5			2.050,00							2.050,00
2.3.2.	05/020108	3601	2006	A25												500,00						
2.3.2.	05/020118	3601	2006	A25																		
2.3.2.	05/020121	3601	2006	A25												1.000,00						
2.3.2.	05/020216	3601	2006	A25																		
2.3.2.	05/020220	3601	2006	A25												100,00						
2.3.2.	05/040701	3601	2006	A25												450,00						
2.3.2.		40	2007	SISTEMA DE ATENDIMENTO E ACOMPANHAMENTO INTEGRADO									9.729,72		16.907,00	16.907,00						26.636,72
2.3.2.		4001	2007	A19 DESENVOLVIMENTO DE ACÇÕES DIVERSAS	OUTRA				DESD/D	2014/01/02	2014/12/30	5	9.729,72		15.192,00							24.921,72
2.3.2.	05/020108	4001	2007	A19												2.554,00						
2.3.2.	05/020121	4001	2007	A19												138,00						
2.3.2.	05/020215	4001	2007	A19																		
2.3.2.	05/020216	4001	2007	A19												2.500,00						
2.3.2.	05/020220	4001	2007	A19												10.000,00						
2.3.2.	05/070107	4002	2007	I55 AQUISIÇÃO DE EQUIPAMENTO INFORMATICO	OUTRA				DESD/D	2013/01/01	2014/12/31	5			500,00	500,00						500,00
2.3.2.	05/070108	4003	2007	I56 AQUISIÇÃO DE SOFTWARE INFORMATICO	OUTRA				DESD/D	2014/01/01	2014/12/31	5			100,00	100,00						100,00
A TRANSPORTAR ...													6.925.412,63		15.343.776,00	11.269.846,00	4.073.930,00	12.075.169,00	5.521.962,00	2.850,00	211.470,00	40.080.639,63

Silva B. H.

M R Q S & J A

OBJECTIVO	CÓDIGO DA CLASSIFIC. ECONÓMICA	CÓDIGO/ANO/TIPO/NUM. DO PROJ. ACÇÃO	DESCRIÇÃO	FORMA DE REALIZAÇÃO	FONTE DE FINANCIAMENTO			RESPONSÁVEL	DATAS		REALIZADO		DESPESAS DE INVESTIMENTO (PREVISÃO)						TOTAL PREVISTO		
					AC	AA	FC		EX	PAGAM. ATÉ 1-OUT-2013	PAGAM. PREV DE OUT-DEZ	ANO EM CURSO (FINANCIAMENTO)			ANOS SEGUINTE						
												TOTAL	DEFINIDO	NÃO DEFIN	2015	2016	2017	OUTROS			
A TRANSPORTAR ...												6.925.412,63		15.343.776,00	11.269.846,00	4.073.930,00	12.075.169,00	5.521.962,00	2.850,00	211.470,00	40.080.639,63
2.3.2.		4004	2011	A	47				DEDS/DIE	2014/01/01	2014/12/31	5		200,00							200,00
2.3.2.	05/020108	4004	2011	A	47									100,00							
2.3.2.	05/020217	4004	2011	A	47									100,00							
2.3.2.	05/020210	4005	2011	A	54				DEDS/DIS	2013/01/02	2013/12/31	5		215,00	215,00						215,00
2.3.2.	05/020219	4007	2013	A	27				DEDS/DIS	2014/01/02	2014/12/31	5	OUTRA	700,00	700,00						700,00
2.3.2.	05/05010101	4008	2013	A	40				DEDS/DIS	2014/01/02	2014/12/31										
2.3.2.		4102	2007	A	40				DEDS/DIS	2013/01/02	2013/12/30	5	OUTRA								
2.3.2.		43	2008											353.666,24	85.000,00	85.000,00					438.666,24
2.3.2.	05/080702	4301	2008	A	29				DEDS/DIS	2011/01/01	2014/12/31	1	EMPREGADA	353.666,24	85.000,00	85.000,00					438.666,24
2.3.2.		4401	2008	A	43				DEDS/DIS	2013/01/01	2013/12/31	5	OUTRA								
2.3.2.		45	2008											26.520,00	26.520,00						26.520,00
2.3.2.		4502	2008	A	60				DEDS/DIS	2013/01/01	2014/12/31	5	OUTRA	21.520,00							21.520,00
2.3.2.	05/020214	4502	2008	A	60										20.222,00						
2.3.2.	05/020217	4502	2008	A	60										500,00						
2.3.2.	05/020220	4502	2008	A	60										798,00						
2.3.2.	05/020225	4502	2008	A	60																
2.3.2.	05/040301	4502	2008	A	60																
2.3.2.	05/020217	4504	2009	A	21				DEDS/DIS	2013/01/01	2013/12/31	5	OUTRA								
2.3.2.	05/020220	4506	2012	A	8					2014/01/02	2014/12/31	5	OUTRA	5.000,00	5.000,00						5.000,00
2.3.2.		46	2009											4.116,00	9.000,00	9.000,00					13.116,00
2.3.2.		4601	2009	A	20				GPE	2012/01/01	2014/12/31	5	OUTRA	4.116,00	9.000,00						13.116,00
2.3.2.	01/02/010204	4601	2009	A	20																
2.3.2.	01/02/020210	4601	2009	A	20											5.000,00					
2.3.2.	01/02/020213	4601	2009	A	20																
2.3.2.	01/02/020225	4601	2009	A	20											4.000,00					
2.3.2.	01/02/04020305	4601	2009	A	20																
2.3.2.		47	2009											6.525,00	17.400,00	8.700,00	8.700,00				23.925,00
2.3.2.	05/04050102	4701	2009	A	22				DEDS/DIS	2014/01/01	2014/12/31	5	OUTRA	6.525,00	17.400,00	8.700,00	8.700,00				23.925,00
A TRANSPORTAR ...												7.289.719,87		15.482.811,00	11.315.181,00	4.167.630,00	12.075.169,00	5.521.962,00	2.850,00	211.470,00	40.583.981,87

Sua Sph

M D P S X P FLS P

OBJECTIVO	CÓDIGO DA CLASSIFIC. ECONÓMICA	CÓDIGO/ANO/TIPO/NUM. DO PROJ. ACÇÃO	DESCRIÇÃO	FORMA DE REALIZAÇÃO	FONTE DE FINANCIAMENTO			RESPON. SÁVEL	DATAS		EX	REALIZADO		DESPESAS DE INVESTIMENTO (PREVISÃO)						TOTAL PREVISTO	
					AC	AA	FC		INICIO	FIN		PAGM. ATÉ 1-OUT-2013	PAGM. PREV. DE OUT-DEZ	ANO EM CURSO (FINANCIAMENTO)			ANOS SEQUINTE				
														TOTAL	DEFINIDO	NÃO DEFIN	2015	2016	2017		OUTROS
A TRANSPORTAR ...												7.289.719,87		15.482.811,00	11.315.181,00	4.167.630,00	12.075.169,00	5.521.962,00	2.850,00	211.470,00	40.583.981,87
2.3.2.		50	2011	TACKING YOUNG PEOPLE'S WELFARE IN EUROPE										855,00	855,00					855,00	
2.3.2.		5001	2011	A 2 DESENVOLVIMENTO DE ACÇÕES DIVERSAS NO ÂMBITO DO PROJECTO	OUTRA			GPE	2013/01/01	2014/12/31	0			855,00						855,00	
2.3.2.	05/020214	5001	2011	A 2											855,00						
2.3.2.	05/020220	5001	2011	A 2																	
2.3.2.		53	2011	FUNDO PARA A COESAO SOCIAL								14.434,72		173.179,00	173.179,00					187.613,72	
2.3.2.		5301	2011	A 21 APOIOS FINANCIEROS DIVERSOS	OUTRA		100.0	DEDS/D	2013/01/02	2014/12/31	15	14.434,72		133.096,00						147.530,72	
2.3.2.	05/020110	5301	2011	A 21				IS							33.003,00						
2.3.2.	05/040804	5301	2011	A 21				IS							100.093,00						
2.3.2.	05/040701	5302	2014	A 25 PROJECTO SAD PARA TODOS	OUTRA			DEDS/D	2014/01/02	2014/12/31	15			40.083,00	40.083,00					40.083,00	
2.3.2.	05/040701	5303	2012	A 31 APOIO PARA AJUDAS TÉCNICAS				DEDS/D	2013/01/02	2014/12/31											
2.3.2.		57	2012	MEDIAÇÃO INTERCULTURAL NO ATENDIMENTO EM SERVIÇOS PÚBLICOS								14.796,60		70.870,00	19.370,00	51.500,00				85.666,60	
2.3.2.		5701	2012	A 6 CONSTITUIÇÃO DE EQUIPAS MUNICIPAIS DE MEDIAÇÃO/PROTOCOLO ACIDI	OUTRA			GPE	2012/01/02	2014/12/31	15	14.796,60		68.870,00		51.500,00				83.666,60	
2.3.2.	05/020210	5701	2012	A 6											311,00						
2.3.2.	05/020217	5701	2012	A 6											1.887,00						
2.3.2.	05/020220	5701	2012	A 6											111,00						
2.3.2.	05/020225	5701	2012	A 6											3.608,00						
2.3.2.	05/040701	5701	2012	A 6											11.453,00						
2.3.2.		5702	2012	A 36 CONSTITUIÇÃO DE EQUIPAS MUNICIPAIS DE MEDIAÇÃO/PROTOCOLO ACIDI	OUTRA			GPE/DE	2010/10/02	2013/10/02	1			2.000,00						2.000,00	
2.3.2.	05/070107	5702	2012	A 36											1.000,00						
2.3.2.	05/070108	5702	2012	A 36											1.000,00						
2.3.2.		5901	2012	A 49 APOIO FINANCEIRO PARA A CRIAÇÃO DO CENTRO SMARTCARE				DEDS	2013/01/02	2013/10/02											
2.3.2.		60	2012											1.000,00	1.000,00		4.813,00			5.813,00	
2.3.2.		6001	2012	A 49 AVALIAÇÃO DE SOLUÇÕES DE PATAFORMAS DE GESTÃO DE SAÚDE E SOCIAIS				DIS	2013/01/02	2013/12/31				1.000,00			4.813,00			5.813,00	
2.3.2.	05/010204	6001	2012	A 49																	
2.3.2.	05/020213	6001	2012	A 49											1.000,00						
2.3.2.	05/040102	6001	2012	A 49																	
2.3.2.	05/040701	6001	2012	A 49																	
2.3.2.		62	2013	PROGRAMA LEONARDO DA VINCI - MOBILIDADE-PESSOAS PRESENTES NO MERCADO DE TRABALHO										10.000,00		10.000,00				10.000,00	
2.3.2.		6201	2013	A 14 DESENVOLVIMENTO DE ACÇÕES DIVERSAS	OUTRA			GPE	2013/01/02	2013/12/31	0			10.000,00		10.000,00				10.000,00	
2.3.2.		64	2014	CONUNICATION FOR INTEGRATING(CAI):SOCIAL NETWORKING FOR DIVERSITY										26.500,00	26.500,00		15.500,00			42.000,00	
A TRANSPORTAR ...												7.318.951,19		15.736.715,00	11.509.585,00	4.228.130,00	12.079.982,00	5.521.962,00	2.850,00	211.470,00	40.873.930,19

Sina (pl)

M R Q P R S R

OBJECTIVO	CÓDIGO DA CLASSIFIC. ECONÓMICA	CÓDIGO/ANO/TIPO/SUM. DO PROJ. ACÇÃO	DESCRIÇÃO	FORMA DE REALIZAÇÃO	FONTE DE FINANCIAMENTO			RESPON. SÍMBOLO	DATAS		REALIZADO		DESPESAS DE INVESTIMENTO (PREVISÃO)						TOTAL PREVISTO		
					AC	AA	FC		EX	PAGAM. ATÉ 1-OUT-2013	PAGAM. PREV. DE OUT-DEZ	ANO EM CURSO (FINANCIAMENTO)			ANOS SEQUINTE						
												TOTAL	DEFINIDO	NÃO DEFIN.	2015	2016	2017	OUTROS			
A TRANSPORTAR ...												7.318.951,19		15.738.715,00	11.509.585,00	4.229.130,00	12.079.982,00	5.521.962,00	2.850,00	211.470,00	40.873.930,19
2.3.2.		6401 2014 A 5	DESENVOLVIMENTO DE AÇÕES DIVERSAS	OUTRA				DPE	2014/01/02	2015/12/31	5		26.500,00			15.500,00				42.000,00	
2.3.2.	05/020114	6401 2014 A 5												7.000,00							
2.3.2.	05/020213	6401 2014 A 5												1.500,00							
2.3.2.	05/020217	6401 2014 A 5												3.000,00							
2.3.2.	05/020220	6401 2014 A 5												5.000,00							
2.3.2.	05/020225	6401 2014 A 5												5.000,00							
2.3.2.	05/040701	6401 2014 A 5												5.000,00							
2.3.2.		65 2014	REDE PORTUGUESA DE CIDADES INTERCULTURAIS										7.250,00	7.250,00						7.250,00	
2.3.2.		6501 2014 A 6	DESENVOLVIMENTO DE AÇÕES DIVERSAS	OUTRA				DPE	2014/01/02	2014/12/31	5		7.250,00							7.250,00	
2.3.2.	05/020210	6501 2014 A 6												250,00							
2.3.2.	05/020213	6501 2014 A 6												1.000,00							
2.3.2.	05/020217	6501 2014 A 6												1.500,00							
2.3.2.	05/020220	6501 2014 A 6												2.000,00							
2.3.2.	05/020225	6501 2014 A 6												2.500,00							
2.3.2.		66 2014	CENTRO PAROQUIAL DE ALFORNELAS										156.173,00		156.173,00					156.173,00	
2.3.2.		6601 2014 A 23	APOIO FINANCEIRO À CONSTRUÇÃO DO CENTRO	OUTRA				DEBS/D	2014/01/02	2014/12/31	0		156.173,00		156.173,00					156.173,00	
2.3.2.		67 2014	IGREJA DA AMADORA					IS													
2.3.2.		6701 2014 A 24	APOIO FINANCEIRO À BENEFICIAÇÃO DAS CAPELAS MORTUÁRIAS	OUTRA				DEBS/D	2014/01/02	2014/12/31	0		59.040,00		59.040,00					59.040,00	
2.3.2.		68 2014	AMASÉNIO-BEM ESTAR										125.210,00	125.210,00						125.210,00	
2.3.2.	05/040701	6801 2014 A 34	APOIO FINANCEIRO À LINHA MUNICIPAL DE SAÚDE	OUTRA				DEBS/D	2014/01/02	2014/12/31	5		3.000,00	3.000,00						3.000,00	
2.3.2.		6802 2014 A 35	APOIO FINANCEIRO AO SISTEMA TELEFÓNICO DE ASSISTÊNCIA PERMANENTE	OUTRA				IS					21.019,00							21.019,00	
2.3.2.	05/020220	6802 2014 A 35												308,00							
2.3.2.	05/040701	6802 2014 A 35												20.711,00							
2.3.2.		6803 2014 A 36	BANCO MUNICIPAL DE AJUDAS TÉCNICAS	OUTRA				DEBS/D	2014/01/02	2014/12/31	5		4.990,00							4.990,00	
2.3.2.	05/020121	6803 2014 A 36						IS						4.490,00							
2.3.2.	05/020220	6803 2014 A 36												500,00							
2.3.2.	05/040701	6804 2014 A 37	COMPLEMENTOS DE SAD	OUTRA				DEBS/D	2014/01/02	2014/12/31	5		15.000,00	15.000,00						15.000,00	
2.3.2.		6805 2014 A 38	OFICINA MULTISERVIÇOS	OUTRA				IS					60.000,00	60.000,00						60.000,00	
2.3.2.	05/07011002	6806 2014 1 29	BANCO MUNICIPAL DE AJUDAS TÉCNICAS	OUTRA				DEBS/D	2014/01/02	2014/12/31	5		21.201,00	21.201,00						21.201,00	
2.3.2.		69 2014	BEYONDSTIOS										7.392,00	7.392,00						7.392,00	
2.3.2.		6901 2014 A 39	CONSTRUÇÃO DE PLATAFORMA DE GESTÃO DE SERVIÇOS DE SAÚDE E SOCIAIS	OUTRA				DEBS/D	2014/01/02	2014/12/31	0		7.392,00							7.392,00	
2.3.2.	05/020213	6901 2014 A 39												1.200,00							
2.3.2.	05/020220	6901 2014 A 39												6.192,00							
2.3.2.		70 2014	FACTO MUNICIPAL PARA A COESÃO SOCIAL										5.000,00	5.000,00						5.000,00	
2.3.2.	05/020220	7001 2014 A 40	ELABORAÇÃO DOS TERMOS DE REFERÊNCIA	OUTRA				DEBS/D	2014/01/02	2014/12/31	0		5.000,00	5.000,00						5.000,00	
A TRANSPORTAR ...												7.318.951,19		16.125.280,00	11.680.937,00	4.444.343,00	12.095.482,00	5.521.962,00	2.850,00	211.470,00	41.275.895,19

Sisa 09/11

M R J AS P D P

OBJECTIVO	CÓDIGO DA CLASSIFIC. ECONÓMICA	CÓDIGO/ANO/TIPO/NUM. DO PROJ. ACÇÃO	DESCRIÇÃO	FORMA DE REALIZAÇÃO	FONTE DE FINANCIAMENTO			RESPON SÁVEL	DATAS		REALIZADO		DESPESES DE INVESTIMENTO (PREVISÃO)						TOTAL PREVISTO		
					AC	AA	FC		EX	PAGAM. ATÉ 1-OUT-2013	PAGAV. PREV- DE OUT-DEZ	ANO EM CURSO (FINANCIAMENTO)			ANOS SEQUENTES						
												TOTAL	DEFINIDO	NÃO DEFIN	2015	2016	2017	OUTROS			
A TRANSPORTAR ...												7.318.951,19		16.125.280,00	11.680.937,00	4.444.343,00	12.095.482,00	5.521.962,00	2.850,00	211.470,00	41.275.995,19
2.4.			Habitação e serviços colectivos								9.027.497,64		21.155.831,00	13.123.894,00	8.031.937,00	4.533.259,00	1.483.364,00		36.189.951,64		
2.4.1.			Habitação								1.885.039,26		4.418.645,00	3.806.645,00	612.000,00	1.737.053,00	175.000,00		8.215.737,26		
2.4.1.	01	2001	PARQUE HABITACIONAL MUNICIPAL								262.616,22		383.416,00	233.416,00	150.000,00				616.832,22		
2.4.1.	08/020263	0101	2001	A 285	EXECUÇÃO DE OBRAS DE CONSERVAÇÃO E REPARAÇÃO POR EMPREITADA	EMPREITADA		DCM/DH	2013/01/01	2014/12/31	5	223.141,02		125.972,00					349.113,02		
2.4.1.		0105	2003	A 69		OUTRA															
2.4.1.		0106	2003	A 67		OUTRA			2010/10/03	2010/10/03											
2.4.1.	08/07010203	0107	2008	I 11	EXECUÇÃO DE OBRAS DE CONSERVAÇÃO, REMODELAÇÃO E BENEFICIAÇÃO DO EDIFÍCIO DA AV. D. JOSÉ I, 65	EMPREITADA		DH/DH	2011/01/01	2013/12/31	4	1.418,63							1.418,63		
2.4.1.	08/07010203	0110	2008	I 47	REALIZAÇÃO DE OBRAS DE GRANDE REPARAÇÃO	EMPREITADA		DH/DH	2011/01/01	2014/12/31	5	36.549,82		224.463,00	74.463,00	150.000,00			261.032,82		
2.4.1.	08/020214	0111	2012	A 1	PATROCÍNIO JUDICIÁRIO DE DESPEJO DE FOGOS MUNICIPAIS	OUTRA		DH/DH	2013/01/02	2013/12/31	0	1.506,75		26.940,00	26.940,00				28.446,75		
2.4.1.	08/020219	0112	2013	A 44	MANUTENÇÃO E ASSISTÊNCIA TÉCNICA DE EQUIPAMENTOS	OUTRA		DH/DH	2013/01/02	2014/10/03	5			6.021,00	6.021,00				6.021,00		
2.4.1.		02	2001		PARQUE HABITACIONAL NÃO MUNICIPAL						208.638,43		545.310,00	470.310,00	75.000,00	53.000,00			807.008,43		
2.4.1.	08/020263	0201	2001	A 287	REALIZAÇÃO DE OBRAS DE REPARAÇÃO EM HABITAÇÕES DE PARTICULARES	EMPREITADA		DH/DH	2013/01/01	2014/12/31	5	159.039,17		127.022,00	52.022,00	75.000,00			286.061,17		
2.4.1.		0202	2001	A 288		EMPREITADA			2010/08/22	2010/08/22											
2.4.1.	08/080802	0203	2001	A 289	APORTO FINANCEIRO À REABILITAÇÃO DO PARQUE HABITACIONAL	OUTRA		DAU/DE	2013/01/01	2014/12/31	5	49.659,26		160.920,00	160.920,00				210.579,26		
2.4.1.	08/020263	0204	2013	A 50	REALIZAÇÃO DE OBRAS DE REPARAÇÃO NO PARQUE PÚBLICO DA ADMINISTRAÇÃO CENTRAL	OUTRA		DAU/DH	2014/01/02	2014/10/03	5			151.368,00	151.368,00				151.368,00		
2.4.1.	06/020225	0205	2014	A 22	REALIZAÇÃO DE DEMOLIÇÕES E EXECUÇÃO DE PEQUENAS INTERVENÇÕES DE RECONSTRUÇÃO	EMPREITADA		DCM	2014/01/02	2014/12/31	0			106.000,00	106.000,00		53.000,00		159.000,00		
2.4.1.		0509	2002	A 56		OUTRA			2010/10/02	2010/10/02											
2.4.1.		0612	2001	A 313		EMPREITADA		DCM	2013/01/01	2013/12/31	5										
2.4.1.		0905	2001	A 316		EMPREITADA			2010/06/22	2010/06/22											
2.4.1.		10	2001		PER - PROGRAMA ESPECIAL DE REALOJAMENTO - OUTRAS OPERAÇÕES						433.984,82		806.275,00	806.275,00	80.000,00	324.000,00			1.644.259,82		
2.4.1.	08/080802	1008	2001	A 323	COMPARTICIPAÇÃO MUNICIPAL NO PROGRAMA RETORNO	OUTRA		DH/DH	2013/01/01	2014/12/31	5			29.856,00	29.856,00				29.856,00		
2.4.1.	08/080802	1014	2001	A 335	PROGRAMA DE APOIO AO AUTO-REALOJAMENTO	OUTRA		DH/DH	2013/01/01	2014/12/31	6	154.151,60		441.165,00	361.165,00	80.000,00	200.000,00		795.336,60		
2.4.1.	08/020225	1015	2001	A 336	DEMOLIÇÃO DE EDIFÍCIOS ILICÍTOS	OUTRA		DCM	2012/01/01	2015/06/30	5	279.833,22		415.234,00	415.234,00		124.000,00		819.067,22		
A TRANSPORTAR ...												6.224.250,66		17.940.281,00	13.180.838,00	4.749.343,00	12.472.482,00	5.521.962,00	2.850,00	211.470,00	44.373.295,66

Silva Aguiar

M R S Fds X P

OBJECTIVO	CÓDIGO DA CLASSIFIC. ECONÓMICA	CÓDIGO/ANO/TIPO/SUM. DO PROJ. ACÇÃO	DESCRIÇÃO	FORMA DE REALIZAÇÃO	FONTE DE FINANCIAMENTO			RESPON. SÁVEL	DATAS		REALIZADO		DESPESAS DE INVESTIMENTO (PREVISÃO)						TOTAL PREVISTO		
					AC	AA	FC		EX	INICIO	FIN	PAGAM. ATÉ 1-OUT-2013	PAGAM. PREV. DE OUT-DEZ	ANO EM CURSO (FINANCIAMENTO)			ANOS SEQUITES				
														TOTAL	DEFINIDO	NÃO DEFIN.	2015	2016		2017	OUTROS
A TRANSPORTAR ...											8.224.250,66		17.940.281,00	13.190.938,00	4.749.343,00	12.472.482,00	5.521.962,00	2.850,00	211.470,00	44.373.295,66	
2.4.1.		1017	2004	I 44				DEHU	2014/01/02	2014/12/30	5										
2.4.1.		1101	2001	A 340				DEHU	2013/01/01	2013/12/31	0										
2.4.1.		1102	2001	A 341				DEHU	2013/01/01	2013/12/31	0										
2.4.1.		1107	2008	A 7				DEHU	2013/01/01	2013/12/31	0										
2.4.1.		1108	2005	A 33				DEHU	2013/01/01	2013/12/30	3										
2.4.1.		1109	2010	A 34				DEHU	2013/01/01	2013/12/31	0										
2.4.1.		1110	2010	A 35				DEHU	2013/01/01	2013/12/31	0										
2.4.1.		1501	2001	A 348				DEHU	2013/01/01	2013/12/31	5										
2.4.1.		18	2003									48.183,39		180.624,00	180.624,00		6.853,00			235.660,39	
2.4.1.		1802	2004	A 17				EMPREITADA	DEHU	2003/01/02	2014/12/30	4	11.312,21		7.744,00					19.056,21	
2.4.1.	08/020121	1802	2004	A 17											7.744,00						
2.4.1.	08/020203	1802	2004	A 17																	
2.4.1.		1812	2007	A 23				OUTRA	DEHU/D	2013/01/01	2014/12/31	5	36.871,18		40.380,00		6.853,00			84.104,18	
2.4.1.	08/020218	1812	2007	A 23																	
2.4.1.	08/020219	1812	2007	A 23											40.380,00						
2.4.1.	08/07010203	1815	2009	I 22				EMPREITADA	DEHU	2013/01/01	2014/12/31	5		132.500,00	132.500,00					132.500,00	
2.4.1.	08/020214	1816	2013	A 51					DEHU	2010/10/03	2010/10/03										
2.4.1.		19	2004									28.257,20		151.890,00	101.890,00	50.000,00	233.200,00			413.347,20	
2.4.1.	08/020203	1902	2004	A 13				EMPREITADA	DEHU	2013/01/01	2014/12/30	4	28.257,20	58.920,00	8.920,00	50.000,00				87.177,20	
2.4.1.		1904	2004	A 54				OUTRA	DEHU	2013/01/01	2014/12/31	5		92.970,00						92.970,00	
2.4.1.	08/020203	1904	2004	A 54											62.000,00						
2.4.1.	08/020219	1904	2004	A 54											30.970,00						
2.4.1.		1908	2007	I 42				OUTRA	DEHU/D	2012/01/02	2013/12/30	0									
2.4.1.		1910	2008	I 9				EMPREITADA													
A TRANSPORTAR ...											8.300.691,25		18.272.795,00	13.473.452,00	4.799.343,00	12.479.335,00	5.521.962,00	2.850,00	211.470,00	44.789.103,25	

Sérvio Rph

OBJECTIVO	CÓDIGO DA CLASSIFIC. ECONÓMICA	CÓDIGO/ANO/TIPO/NUM. DO PROJ. ACÇÃO	DESCRIÇÃO	FORMA DE REALIZAÇÃO	FONTE DE FINANCIAMENTO			RESPON. SÍVEL	DATAS		REALIZADO		DESPESAS DE INVESTIMENTO (PREVISÃO)					TOTAL PREVISTO			
					AC	AA	FC		EX	PAGM. ATÉ 1-OUT-2013	PAGM. PREV DE OUT-DEZ	ANO EM CURSO (FINANCIAMENTO)		ANOS SEQUENTES							
												TOTAL	DEFINIDO	NÃO DEFIN	2015	2016	2017		OUTROS		
					INICIO	FIN															
A TRANSPORTAR ...												8.300.691,25		18.272.795,00	13.473.452,00	4.799.343,00	12.479.335,00	5.521.962,00	2.850,00	211.470,00	44.789.103,25
2.4.1.	08/020203	1911	2006	A 12	OUTRA				DHRU	2013/01/01	2013/12/31	3									
2.4.1.		1918	2014	I 15	EMPREITADA				DOM/DE	2014/01/02	2015/06/30	0				233.200,00				233.200,00	
2.4.1.		20	2004										127.000,00	127.000,00	350.000,00	175.000,00				652.000,00	
2.4.1.		2002	2014	A 15	EMPREITADA				DHRU	2014/01/02	2014/12/31	5	50.000,00	50.000,00						50.000,00	
2.4.1.	08/020203	2008	2006	A 13	OUTRA				DHRU	2012/01/01	2016/12/31	2	77.000,00	77.000,00	350.000,00	175.000,00				602.000,00	
2.4.1.		200901	2010	A 18	OUTRA				DHRU	2013/01/02	2013/12/31	0									
2.4.1.		21	2004										3.551,40	51.000,00	1.000,00	50.000,00				54.551,40	
2.4.1.	08/020203	2102	2004	A 15	EMPREITADA				DHRU	2013/01/02	2014/12/30	5	3.551,40	50.000,00	50.000,00					53.551,40	
2.4.1.	08/020215	2103	2004	A 16	OUTRA				DHRU/D	2014/01/02	2014/12/30	5	1.000,00	1.000,00						1.000,00	
2.4.1.		2109	2007	I 19	EMPREITADA					2010/10/07	2010/10/07										
2.4.1.		19	2006										4.260,00	4.260,00						4.260,00	
2.4.1.	08/07010405	1917	2013	I 27	EMPREITADA				DOM/DE	2013/01/02	2014/12/31	1	4.260,00	4.260,00						4.260,00	
2.4.1.		23	2010										392.422,78	1.702.237,00	1.702.237,00					2.094.659,78	
2.4.1.	08/07010201	2301	2010	I 1	EMPREITADA				DHRU	2010/01/02	2014/06/30	2	392.422,78	1.702.237,00	1.702.237,00					2.094.659,78	
2.4.1.		25	2010												620.000,00					620.000,00	
2.4.1.	08/020214	2501	2010	I 3	EMPREITADA				DHRU	2014/01/02	2015/12/31	0			620.000,00					620.000,00	
2.4.1.		26	2010										308.617,82	158.634,00	78.634,00	80.000,00	150.000,00				617.251,82
2.4.1.	08/07010202	2601	2010	I 4	OUTRA				DHRU	2010/01/02	2014/12/31	5	227.250,00	80.000,00	80.000,00						307.250,00
2.4.1.	08/020225	2604	2012	A 44	OUTRA				DHRU	2013/01/02	2014/10/02	4	81.367,82	78.634,00	78.634,00	150.000,00					310.001,82
A TRANSPORTAR ...												9.005.283,25		20.315.916,00	15.259.583,00	5.056.343,00	13.832.535,00	5.696.962,00	2.850,00	211.470,00	49.065.026,25

Sónia Rêgo

M R L S F.L. X

OBJECTIVO	CÓDIGO DA CLASSIFIC. ECONÓMICA	CÓDIGO/ANO/TIPO/VNUM. DO PROJ. ACÇÃO	DESCRIÇÃO	FORMA DE REALIZAÇÃO	FONTE DE FINANCIAMENTO			RESPON. SÁVEL	DATAS		REALIZADO		DESPESAS DE INVESTIMENTO (PREVISÃO)						TOTAL PREVISTO		
					AC	AA	FC		EX	PAGAM. ATÉ 1-OUT-2013	PAGAM. PREV. DE OUT-DEZ	ANO EM CURSO (FINANCIAMENTO)			ANOS SEQUINTE						
												TOTAL	DEFINIDO	NÃO DEFIN.	2015	2016	2017	OUTROS			
A TRANSPORTAR ...												9.005.283,25		20.315.924,00	15.259.583,00	5.056.343,00	13.832.535,00	5.636.962,00	2.850,00	211.470,00	49.065.026,25
2.4.1.		27	2013	PROGRAMAS MUNICIPAIS DE APOIO AO AUTO-REALOJAMENTO							198.707,20		227.999,00	227.999,00					426.706,20		
2.4.1.	08/080802	2701	2013	A 4 COMPARTICIPAÇÃO MUNICIPAL NA AQUISIÇÃO DE FOGOS	OUTRA			DEHU	2013/01/02	2014/06/30	P	198.707,20		227.999,00	227.999,00				426.706,20		
2.4.2.		05	2001	Ordenamento do território							98.954,37		3.047.246,00	1.767.659,00	1.279.587,00	1.704.666,00	587.824,00		5.438.690,37		
2.4.2.		05	2001	SISTEMA DE INFORMAÇÃO GEOGRÁFICA							12.862,85		46.012,00	46.012,00		4.314,00			63.188,85		
2.4.2.	0102/070108	0501	2001	I 389 ACTUALIZAÇÃO DE EQUIPAMENTO E SOFTWARE NO ÂMBITO DO NÚCLEO SIG E DA EXPANSÃO DO SIG AOS SERVIÇOS MUNICIPAIS	OUTRA			DIG	2013/01/01	2014/12/31	5	12.862,85		31.523,00	31.523,00		4.314,00		46.699,85		
2.4.2.	0102/020220	0503	2009	A 39 FISCALIZAÇÃO DE CARTOGRAFIA DIGITAL Á ESCALA 1/2000	OUTRA			DIG	2009/02/09	2013/12/31	4		10.940,00	10.940,00					10.940,00		
2.4.2.	0102/020118	0510	2001	A 362 AQUISIÇÃO DE DADOS E DOCUMENTAÇÃO TÉCNICA	OUTRA			DIG	2014/01/02	2014/12/31	5		3.549,00	3.549,00					3.549,00		
2.4.2.		06	2001	INTERVENÇÕES DE QUALIFICAÇÃO URBANÍSTICA									5.172,00	5.172,00					5.172,00		
2.4.2.		0601	2001	I 78	EMPREITADA																
2.4.2.	03/020214	0602	2001	A 376 ELABORAÇÃO DE PLANO-PROGRAMA DE QUALIFICAÇÃO SÓCIO-URBANÍSTICA DA COVA DA NOVA	OUTRA			DAU	2012/03/01	2013/12/31	6		5.172,00	5.172,00					5.172,00		
2.4.2.		08	2001	AQUISIÇÃO/EXPROPRIAÇÃO DE TERRENOS									200.000,00	200.000,00					200.000,00		
2.4.2.	06/070101	0801	2001	I 392 REDE VIÁRIA MUNICIPAL, EQUIPAMENTOS COLECTIVOS E INFRAESTRUTURAS URBANÍSTICAS	OUTRA			DAU	2014/01/01	2014/12/31	5		200.000,00	200.000,00					200.000,00		
2.4.2.		11	2001	PIDARIV - PROGRAMA URBAN									102.226,00	102.226,00					102.226,00		
2.4.2.	0102/07010305	1102	2001	I 379 E.B. PALAQUEIRA 3 -CONCLUSÃO DA CONSTRUÇÃO DO EDIFÍCIO ESCOLAR EXISTENTE, EXECUÇÃO DOS ESPAÇOS EXTERIORES E AQUISIÇÃO DE EQUIPAMENTO	EMPREITADA			DE	2000/01/01	2013/12/31	6		98.313,00	98.313,00					98.313,00		
2.4.2.	0102/07010302	1103	2001	I 377 E.B. DAMAIA 2 - CONCLUSÃO DA CONSTRUÇÃO DO PAVILÃO DESPORTIVO, EXECUÇÃO DOS ESPAÇOS EXTERIORES E AQUISIÇÃO DE EQUIPAMENTO	EMPREITADA			DE	2000/01/01	2002/06/30	6		2.138,00	2.138,00					2.138,00		
2.4.2.		1104	2001	I 378	OUTRA																
2.4.2.	0102/07010307	1105	2001	I 380 CASA DE ACOULHIMENTO INFANTIL/CENTRO INTERGERACIONAL - EXECUÇÃO DA OBRA DE REABILITAÇÃO	EMPREITADA			DE/DOCM	2000/01/01	2002/06/30	6		1.775,00	1.775,00					1.775,00		
2.4.2.		12	2001	PISUR / PROJUAL									1.387.317,00	474.730,00	912.587,00				1.387.317,00		
2.4.2.	05/07010307	1202	2001	I 388 AQUISIÇÃO DO PALÁCIO DA BRANDOA	OUTRA			60.0 GPROQ	2003/01/01	2013/12/30	4		125.698,00	125.698,00					125.698,00		
A TRANSPORTAR ...												9.216.853,30		21.023.033,00	15.966.690,00	5.056.343,00	13.836.849,00	5.636.962,00	2.850,00	211.470,00	49.988.017,30

Silva B. P.

M R Q S P S J - R

OBJECTIVO	CÓDIGO DA CLASSIFIC. ECONÓMICA	CÓDIGO(ANO)/TIPO/VUM. DO PROJ. ACÇÃO	DESCRIÇÃO	FORMA DE REALIZAÇÃO	FONTE DE FINANCIAMENTO			RESPOS SÁVEL	DNATAS		REALIZADO		DESPESAS DE INVESTIMENTO (PREVISÃO)						TOTAL PREVISTO		
					AC	AA	FC		EX	PAGAM. ATÉ 1-OUT-2013	PAGAM. PREV DE OUT-DEZ	ANO EM CURSO (FINANCIAMENTO)			ANOS SEQUINTE						
												TOTAL	DEFINIDO	NÃO DEPIN	2015	2016	2017	OUTROS			
					INICIO	FIN															
A TRANSPORTAR ...											9.216.853,30		21.023.033,00	15.966.630,00	5.056.343,00	13.636.849,00	5.696.962,00	2.850,00	211.470,00	49.989.017,30	
2.4.2.	05/07010307	1203	2001	1342	EXECUÇÃO DE OBRAS DE CONSTRUÇÃO DO CENTRO DE JUVENTUDE	EMPREITADA		60.0	GPROQ/ DON	2004/01/01	2012/12/31	6		2.321,00	2.321,00						2.321,00
2.4.2.		120901	2002	115		OUTRA				2010/10/02	2010/10/02										
2.4.2.		1209	2001		ESCOLA INTERCULTURAL, DAS PROFESSÓRS E DO DESPORTO, ESPAÇO PARA O FUNCIONAMENTO DAS ASSOCIAÇÕES, CENTRO DE DIA PARA IDOSOS, CENTRO DE CONVÍVIO E LAZER DA BRANCA (FÓRUM BRANCA/CENTRO CÍVICO), JARDIM NUS VAS DE CANÓES E ÁREAS ENVOLVENTES									70.752,00	70.752,00						70.752,00
2.4.2.	05/07010307	120901	2002	116	ELABORAÇÃO DO PROJECTO E EXECUÇÃO DA OBRA DE CONSTRUÇÃO DO EDIFÍCIO, E DOS ARRANÇOS EXTERIORES E RESPECTIVA FISCALIZAÇÃO	OUTRA								70.752,00	70.752,00						70.752,00
2.4.2.		1213	2001		PARQUE ESCOLAR/ATL MUNICIPAL E JARDIM DE INFÂNCIA DA BRANCA/CRUCHE									1.188.546,00	275.959,00	912.587,00					1.188.546,00
2.4.2.	05/07010305	121302	2002	125	ELABORAÇÃO DO PROJECTO E EXECUÇÃO DAS OBRAS DE CONSTRUÇÃO DOS EDIFÍCIOS ESCOLARES E RESPECTIVA FISCALIZAÇÃO	EMPREITADA			GPROQ/ DON	2004/01/01	2009/12/31	6		1.188.546,00	275.959,00	912.587,00					1.188.546,00
2.4.2.		13	2001		PIDAB - PROGRAMA INTEGRADO DE DESENVOLVIMENTO DA DANAIÁ-BURACA									73.895,00	73.895,00		800.000,00				873.895,00
2.4.2.		1304	2001		JARDIM CENTRAL DA BURACA									6.356,00	6.356,00						6.356,00
2.4.2.	06/07010405	130402	2001	1360	EXECUÇÃO DA OBRA DE RECUPERAÇÃO DO PARQUE E RESPECTIVA FISCALIZAÇÃO	EMPREITADA		70.0	GUREB/D OM	2004/01/01	2009/12/31	6		6.356,00	6.356,00						6.356,00
2.4.2.		1308	2001		PALÁCIO DA QUINZA GRANDE DA DANAIÁ									67.539,00	67.539,00		800.000,00				867.539,00
2.4.2.	05/07010307	130802	2001	1367	ELABORAÇÃO DO PROJECTO DE REABILITAÇÃO	OUTRA		70.0	GUREB	2006/01/01	2012/12/31	6		7.620,00	7.620,00						7.620,00
2.4.2.	05/07010307	130803	2003	127	EXECUÇÃO DA OBRA DE REABILITAÇÃO DO EDIFÍCIO	EMPREITADA			GUREB/D OM	2006/01/01	2015/12/31	12		59.919,00	59.919,00		800.000,00				859.919,00
2.4.2.		20	2007		BAIRROS CRÍTICOS - INTERVENÇÃO DE QUALIFICAÇÃO URBANÍSTICA NA COVA NOVA								14.514,03	320.632,00	320.632,00		30.352,00	27.824,00			393.322,03
2.4.2.		2001	2007	122	AQUISIÇÃO DE TERRENOS	OUTRA			AD.MEN IC.	2013/01/01	2013/12/31	5									
2.4.2.	03/020214	2003	2007	130	ELABORAÇÃO DO PLANO DE FOMENTO	OUTRA			DAD/AD .MUNIC	2010/01/01	2013/12/31	2		290.280,00	290.280,00						290.280,00
A TRANSPORTAR ...											9.216.853,30		22.648.827,00	16.679.897,00	5.968.930,00	14.636.849,00	5.696.962,00	2.850,00	211.470,00	52.413.811,30	

Sónia P. L.

M R S P FLS D R

OBJECTIVO	CÓDIGO DA CLASSIFIC. ECONÓMICA	CÓDIGO/ANO/TIPO/DIV. DO PROJ. ACÇÃO	DESCRIÇÃO	FORMA DE REALIZAÇÃO	FONTE DE FINANCIAMENTO			RESPON. SÍVEL	DATAS		REALIZADO		DESPESAS DE INVESTIMENTO (PREVISÃO)						TOTAL PREVISTO		
					AC	AA	FC		EX	INICIO	FIM	PAGAM. ATÉ 1-OUT-2013	PAGAM. PREV. DE OUT-DEZ	ANO EM CURSO (FINANCIAMENTO)			ANOS SEGUINTE				
														TOTAL	DEFINIDO	NÃO DEFIN.	2015	2016		2017	OUTROS
A TRANSPORTAR ...											9.264.604,18		22.724.275,00	16.735.345,00	5.988.930,00	14.667.201,00	5.724.786,00	2.850,00	211.470,00	52.595.186,18	
2.4.2.		2703	2009	BIXO 3 - DESENVOLVIMENTO SOCIAL E ECONÓMICO							20.284,24		27.305,00	27.305,00					47.589,24		
2.4.2.		270301	2009	"ZAMBUAL MELHORA!"									2.000,00	2.000,00					2.000,00		
2.4.2.	05/05010101	27030101	2009	A 4 CURSO DE OPERADORES DE JARDINAGEM - DESENVOLVIMENTO DE ACÇÕES DE SENSIBILIZAÇÃO E FORMAÇÃO DOS RESIDENTES / CRIAÇÃO DE AUTO-EMPREGO	OUTRA		50.0	50.0	GPE	2011/01/01	2013/12/31	0	2.000,00	2.000,00					2.000,00		
2.4.2.		270302	2009	ESPAÇO OPORTUNIDADE							20.284,24		5.193,00	5.193,00					25.477,24		
2.4.2.	05/07011002	27030201	2009	A 10	EMPREITADA																
2.4.2.		27030204	2009	A 47 ORQUESTRAS SINFONICAS JUVENIS-ORQUESTRA GERAÇÃO ZAMBUAL	OUTRA		60.0	40.0	GPE	2011/01/01	2014/06/30	5	19.417,15	436,00					19.853,15		
2.4.2.	05/020120	27030204	2009	A 47										436,00							
2.4.2.	05/020220	27030204	2009	A 47																	
2.4.2.	05/020209	27030208	2009	A 64 ADAPTAÇÃO DE LOJAS/COMUNICAÇÕES	OUTRA				GPE	2011/01/01	2014/12/31	5	867,09	2.757,00	2.757,00				3.624,09		
2.4.2.		27030210	2009	A 66 ADAPTAÇÃO DE LOJAS	OUTRA				GPE	2011/01/01	2014/12/31	5		2.000,00					2.000,00		
2.4.2.	05/020203	27030210	2009	A 66										1.000,00							
2.4.2.	05/020219	27030210	2009	A 66										1.000,00							
2.4.2.		270303	2009	"ZAMBUAL EMPREENDO"									20.000,00	20.000,00					20.000,00		
2.4.2.	05/05010101	27030301	2009	A 18 INCUBADORA QUICK - DESENVOLVIMENTO DE ACÇÕES DE ANIMAÇÃO COMUNITÁRIA E DE PROMOÇÃO DA MOTIVAÇÃO INDIVIDUAL PARA A CRIAÇÃO DE EMPRESAS DE INICIATIVA JUVEN	OUTRA		50.0		GPE	2011/01/01	2014/12/31	5	20.000,00	20.000,00					20.000,00		
2.4.2.		270305	2009	CONVIVER NO ZAMBUAL									112,00	112,00					112,00		
2.4.2.		27030501	2012	A 2 DESENVOLVIMENTO DE ACÇÕES DIVERSAS	OUTRA								112,00						112,00		
2.4.2.	05/020215	27030501	2012	A 2																	
2.4.2.	05/020217	27030501	2012	A 2																	
2.4.2.	05/020220	27030501	2012	A 2																	
2.4.2.	05/020225	27030501	2012	A 2										112,00							
2.4.2.		2801	2009	A 24 ELABORAÇÃO DO PLANO DE FORMENOR	ADM. DIR.				ORÇ/DI	2011/01/02	2013/12/31	5									
2.4.2.		30	2011	PLANOS DE FORMENOR, PLANOS DE URBANIZAÇÃO E ESTUDOS DE IMPACTO E AVALIAÇÃO AMBIENTAL									100.000,00	20.000,00	80.000,00	200.000,00			300.000,00		
2.4.2.	03/020214	3001	2011	A 32 ELABORAÇÃO DE PLANOS DE FORMENOR E PLANOS DE URBANIZACAO EM DIVERSAS ÁREAS TERRITORIAIS	OUTRA				ORÇ/DI	2013/01/02	2015/12/31	0	25.000,00	10.000,00	15.000,00	100.000,00			125.000,00		
2.4.2.	03/020214	3002	2011	A 33 ELABORAÇÃO DE ESTUDOS DE IMPACTO AMBIENTAL E DE AVALIAÇÃO AMBIENTAL ESTRATÉGICA EM DIVERSAS ÁREAS TERRITORIAIS	OUTRA		100.0		ORÇ/DI	2014/01/02	2015/12/31	0	25.000,00	10.000,00	15.000,00	100.000,00			125.000,00		
A TRANSPORTAR ...											9.264.888,42		22.801.580,00	14.782.650,00	6.018.930,00	14.867.201,00	5.724.786,00	2.850,00	211.470,00	52.832.775,42	

31/03/11

OBJECTIVO	CÓDIGO DA CLASSIFIC. ECONÓMICA	CÓDIGO/ANO/TIPO/NUM. DO PROJ. ACÇÃO	DESCRIÇÃO	FORMA DE REALIZAÇÃO	FONTE DE FINANCIAMENTO			RESPONSÁVEL	DATAS		REALIZADO		DESPESAS DE INVESTIMENTO (PREVISÃO)						TOTAL PREVISTO			
					AC	AA	FC		EX	PAGM. ATÉ 1-OUT-2013	PAGM. PREV DE OUT-DEZ	ANO EM CURSO (FINANCIAMENTO)			ANOS SEQUENTES							
												TOTAL	DEFINIDO	NÃO DEFIN	2015	2016	2017	OUTROS				
A TRANSPORTAR ...											9.284.888,42		22.801.580,00	16.782.650,00	6.018.910,00	14.867.201,00	5.724.786,00	2.850,00	211.470,00	52.892.775,42		
2.4.2.		3003	2011	A	34				DAJ/DM	2014/01/02	2014/12/31			50.000,00		50.000,00					50.000,00	
2.4.2.		32	2013											100.000,00	100.000,00						100.000,00	
2.4.2.	06/07010401	3201	2013	I	3				DCM/DA	2013/01/01	2014/12/31	1		100.000,00	100.000,00							100.000,00
2.4.2.		33	2013											37.100,00	37.100,00							37.100,00
2.4.2.	06/07010401	3301	2013	I	4				DCM/DA	2013/01/02	2014/12/31	1		37.100,00	37.100,00							37.100,00
2.4.2.		34	2013										10.737,90	17.181,00	17.181,00	400.000,00	420.000,00					847.918,90
2.4.2.	08/020214	3401	2013	A	5				DEHU	2013/01/02	2016/06/30	0	10.737,90	17.181,00	17.181,00	400.000,00	420.000,00					847.918,90
2.4.2.		35	2013										7.318,50	88.710,00	11.710,00	77.000,00						96.028,50
2.4.2.	08/020214	3501	2013	A	6				DEHU	2013/01/02	2014/12/31	0	7.318,50	88.710,00	11.710,00	77.000,00						96.028,50
2.4.2.		36	2013											126.600,00	236.600,00	90.000,00						126.600,00
2.4.2.	08/020203	3602	2013	A	8				DEHU	2013/01/02	2014/12/31	0		80.000,00	40.000,00	40.000,00						80.000,00
2.4.2.		3603	2013	A	9				DEHU	2013/01/02	2014/12/31	5		246.600,00		50.000,00						246.600,00
2.4.2.	08/020203	3603	2013	A	9										5.000,00							
2.4.2.	08/020214	3603	2013	A	9										191.600,00							
2.4.2.	08/020225	3603	2013	A	9																	
2.4.2.		37	2014											15.000,00	5.000,00	10.000,00	20.000,00					35.000,00
2.4.2.	03/020220	3701	2014	A	8				DAJ/DI	2014/01/02	2014/12/31	5		5.000,00	5.000,00							5.000,00
2.4.2.		3702	2014	A	9				DAJ/DI	2014/01/02	2015/06/30	0		10.000,00		10.000,00	20.000,00					30.000,00
A TRANSPORTAR ...											9.302.944,82		23.436.171,00	17.130.241,00	6.245.930,00	15.287.201,00	6.144.786,00	2.850,00	211.470,00	54.385.422,82		

Handwritten signatures and initials in blue ink at the bottom of the page.

Handwritten signature in blue ink at the bottom left corner.

OBJETIVO	CÓDIGO DA CLASSIFIC. ECONÔMICA	CÓDIGO/ANO/TIPO/DIV. DO PROJ. AÇÃO	DESCRIÇÃO	FORMA DE REALIZAÇÃO	FONTE DE FINANCIAMENTO			RESPONSÁVEL	DATAS		REALIZADO		DESPESAS DE INVESTIMENTO (PREVISÃO)						TOTAL PREVISTO		
					AC	BA	FC		EX	PAGM. ATÉ 1-OUT-2013	PAGM. PREV DE OUT-DEZ	ANO EM CURSO (FINANCIAMENTO)			ANOS SEGUINTE						
												TOTAL	DEFINIDO	NÃO DEFIN	2015	2016	2017	OUTROS			
A TRANSPORTAR ...												9.302.944,82		23.436.171,00	17.190.241,00	6.245.930,00	15.287.201,00	6.144.786,00	2.850,00	211.470,00	54.385.422,82
2.4.2.		38	2014	NOVA CENTRALIDADE METROPOLITANA NA FALGUEIRA/ZONA EMPRESARIAL DA VENDA NOVA									140.000,00	60.000,00	80.000,00					140.000,00	
2.4.2.	03/020214	3801	2014	A 10 ELABORAÇÃO DO PLANO ESTRATÉGICO PARA A REGENERAÇÃO URBANA DA VENDA NOVA	EMPREITADA				2014/01/02	2014/12/31	0		100.000,00	60.000,00	40.000,00					100.000,00	
2.4.2.		3802	2014	A 11 AVALIAÇÃO DO MASTERPLAN NO QUADRO ESTRATÉGICO DO PROTAM E DO PROGRAMA TERRITORIAL INTEGRADO PARA A AML	OUTRA				DAU/DE G	2014/01/02	2014/12/31	0	40.000,00		40.000,00					40.000,00	
2.4.2.		39	2014	REQUALIFICAÇÃO URBANA DA ZONA CENTRO									15.000,00	5.000,00	10.000,00	250.000,00	140.000,00			495.000,00	
2.4.2.		3901	2014	T 13 ELABORAÇÃO DO PROJETO DE REQUALIFICAÇÃO DA PRAÇA PADRE EDUARDO FERREIRA DO AMARAL, EXECUÇÃO DE OBRAS E RESPECTIVA FISCALIZAÇÃO	EMPREITADA				DEBU	2014/01/02	2016/12/31	0	10.000,00		10.000,00	250.000,00	140.000,00			400.000,00	
2.4.2.	05/020220	3902	2014	A 16 AÇÕES DE DINAMIZAÇÃO CULTURAL E SOCIAL	OUTRA				DEDS	2014/01/02	2014/12/31	5	5.000,00	5.000,00						5.000,00	
2.4.3.		01	2001	SANEAMENTO SANEST									4.154.746,88	7.019.336,00	3.823.936,00	3.195.400,00				11.174.082,88	
2.4.3.		01	2001	SANEAMENTO SANEST									593.880,40	1.061.887,00	570.487,00	491.400,00				1.655.767,40	
2.4.3.	04/020225	0101	2001	A 62 CUMPRIMENTO DO CONTRATO DE CONCESSÃO	OUTRA				DASU	2014/01/01	2014/12/31	5	593.880,40	1.061.887,00	570.487,00	491.400,00				1.655.767,40	
2.4.3.		02	2001	FRIGIAS									34.000,00		34.000,00					34.000,00	
2.4.3.		0201	2001	A 64 CUMPRIMENTO DO CONTRATO DE CONCESSÃO	OUTRA				DASU	2013/01/01	2013/12/31	5	34.000,00		34.000,00					34.000,00	
2.4.3.		03	2001	REDE DE DRENAGENS DO CONCELHO									3.115,24		91.412,00					94.527,24	
2.4.3.	04/08050104	0301	2001	A 85 COMPARTICIPAÇÃO NA EXECUÇÃO DE OBRAS	OUTRA				DASU	2012/01/01	2013/12/31	5	91.122,00	91.122,00						91.122,00	
2.4.3.		0302	2012	A 25 INSTALAÇÃO DE RAMAIS E INTERVENÇÕES DIVERSAS						2012/01/02	2013/10/02		3.115,24	290,00						3.405,24	
2.4.3.	04/020203	0302	2012	A 25											162,00						
2.4.3.	04/020225	0302	2012	A 25											128,00						
2.4.3.		04	2001	SINTRIO									3.557.751,24	5.832.037,00	3.162.037,00	2.670.000,00				9.389.788,24	
2.4.3.	04/020225	0402	2001	A 472 CUMPRIMENTO DO CONTRATO DE CONCESSÃO	OUTRA				AD.MUN IC.	2014/01/01	2014/12/31	5	3.557.751,24	5.832.037,00	3.162.037,00	2.670.000,00				9.389.788,24	
2.4.4.		01	2014	Abastecimento de Água RACIONALIZAÇÃO DO SISTEMA DE RECA									30.000,00	30.000,00						30.000,00	
2.4.4.		01	2014	Abastecimento de Água RACIONALIZAÇÃO DO SISTEMA DE RECA									30.000,00	30.000,00						30.000,00	
2.4.4.	06/020220	0101	2014	A 14 ELABORAÇÃO DE PLANO/PROGRAMA DE AÇÕES	OUTRA				ECM	2014/01/01	2014/12/31	0	30.000,00	30.000,00						30.000,00	
2.4.5.		02	2001	Resíduos sólidos									1.104.033,05	2.350.552,00	1.316.052,00	1.034.500,00	100.000,00			3.554.585,05	
2.4.5.		02	2001	DESTINO FINAL DE RESÍDUOS SÓLIDOS									905.955,77	1.662.864,00	942.864,00	720.000,00				2.568.819,77	
2.4.5.	04/020225	0202	2001	A 86 DESCARGA DE RSU EM UNIDADES DE TRATAMENTO DA VALORSUL	OUTRA				DASU	2014/01/01	2014/12/31	5	905.955,77	1.662.864,00	942.864,00	720.000,00				2.568.819,77	
2.4.5.		03	2001	RECOLHA DE RESÍDUOS SÓLIDOS URBANOS									8.733,00	8.733,00						8.733,00	
A TRANSPORTAR ...												14.363.647,47		32.303.371,00	22.052.041,00	10.251.330,00	15.537.201,00	6.284.786,00	2.850,00	211.470,00	68.703.325,47

Susana

OBJECTIVO	CÓDIGO DA CLASSIFIC. ECONÓMICA	CÓDIGO/ANO/TIPO/DIV. DO PROJ. ACÇÃO	DESCRIÇÃO	FORMA DE REALIZAÇÃO	FONTE DE FINANCIAMENTO			RESPON. SÁVEL	DATAS		EX	REALIZADO		DESPESES DE INVESTIMENTO (PREVISÃO)						TOTAL PREVISTO	
					AC	AA	FC		INICIO	FIM		PAGAM. ATÉ 1-OUT-2013	PAGAM. PREV. DE OUT-2013	ANO EM CURSO (FINANCIAMENTO)			ANOS SEGUINTE				
														TOTAL	DEFINIDO	NÃO DEFIN.	2015	2016	2017		OUTROS
A TRANSPORTAR ...												14.363.647,47		32.303.371,00	22.052.041,00	10.251.330,00	15.537.201,00	6.284.786,00	2.850,00	211.470,00	68.703.325,47
2.4.5.		0301	2001											8.733,00	8.733,00					8.733,00	
2.4.5.	04/020214	030101	2012	A	59			DASU	2013/01/02	2013/12/31	5			8.733,00	8.733,00					8.733,00	
2.4.5.		04	2001									30.627,00		36.000,00	36.000,00					66.627,00	
2.4.5.	04/07011001	0401	2001	I	214			DASU	2014/01/01	2014/12/31	5	30.627,00		36.000,00	36.000,00					66.627,00	
2.4.5.		05	2001									167.405,76		439.409,00	253.909,00	185.500,00	100.000,00			706.814,76	
2.4.5.	04/07011001	0501	2001	I	217			DASU	2014/01/01	2014/12/31	5	33.631,28		15.000,00	15.000,00					48.631,28	
2.4.5.	04/07011001	0503	2001	I	219			DASU/DOM	2014/01/01	2014/12/31	5			125.000,00	125.000,00					125.000,00	
2.4.5.		0505	2001	A	377			DASU	2013/01/01	2014/12/31	5	133.774,48		269.409,00	30.500,00	100.000,00				503.183,48	
2.4.5.	04/020117	0505	2001	A	377										10.000,00						
2.4.5.	04/020121	0505	2001	A	377										228.909,00						
2.4.5.	04/07011001	0506	2012	I	7			DASU/DOM	2014/01/02	2014/12/31	0			30.000,00	30.000,00					30.000,00	
2.4.5.		06	2001									44,52		68.546,00	64.546,00	4.000,00				68.590,52	
2.4.5.	04/020225	0602	2001	A	91			DASU	2012/01/01	2014/12/31	5	44,52		58.610,00	58.610,00					58.654,52	
2.4.5.	04/020203	0604	2013	A	17			DASU	2013/01/02	2014/12/31	5			9.936,00	5.936,00	4.000,00				9.936,00	
2.4.5.		1001	2011	A	42			DASU	2013/01/02	2013/12/31	5										
2.4.5.		11	2013											135.000,00	10.000,00	125.000,00				135.000,00	
2.4.5.	04/020214	1101	2013	A	16			DASU/DOM/DIG	2014/01/02	2014/12/30	0			10.000,00	10.000,00					10.000,00	
2.4.5.		1102	2013	I	14			DASU	2013/01/02	2013/12/31	0			90.000,00	90.000,00					90.000,00	
2.4.5.		1103	2013	I	15									35.000,00	35.000,00					35.000,00	
2.4.6.												1.784.724,08		4.290.052,00	2.379.602,00	1.910.450,00	991.540,00	710.540,00		7.786.856,08	
2.4.6.		01	2001									17.795,15		106.359,00	56.359,00	50.000,00				124.154,15	
A TRANSPORTAR ...												14.561.724,75		32.991.059,00	22.425.229,00	10.565.830,00	15.637.201,00	6.284.786,00	2.850,00	211.470,00	69.689.090,75

Siva Bph

M R L S FLS X P - R

OBJECTIVO	CÓDIGO DA CLASSIFIC. ECONÓMICA	CÓDIGO/ANO/TIPO/MUN. DO PROJ. ACÇÃO	DESCRIÇÃO	FORMA DE REALIZAÇÃO	FONTE DE FINANCIAMENTO			RESPONSÁVEL	DÁTAS		REALIZADO		DESPESAS DE INVESTIMENTO (PREVISÃO)						TOTAL PREVISTO	
					AC	AA	FC		EX	PAGAM. ATÉ 1-OUT-2013	PAGAM. PREV. DE OUT-DEZ	ANO EM CURSO (FINANCIAMENTO)			ANOS SEGUINTE					
												TOTAL	DEFINIDO	NÃO DEPEN	2015	2016	2017	OUTROS		
																				INICIO
A TRANSPORTAR ...											14.561.724,75		32.991.059,00	22.425.229,00	10.565.830,00	15.637.201,00	6.284.786,00	2.850,00	211.470,00	69.689.090,75
2.4.6.		0101 2001 1 222	AQUISIÇÃO DE EQUIPAMENTO DIVERSO	OUTRA				DASU	2013/01/01	2013/12/31	5	5.683,24								5.683,24
2.4.6.	04/07011001	0101 2001 1 222																		
2.4.6.	04/07011002	0101 2001 1 222																		
2.4.6.	04/070111	0101 2001 1 222																		
2.4.6.		0102 2001 A 94	AQUISIÇÃO DE MATERIAL DIVERSO (VASSOURAS, PÁS E CARRINHOS)	OUTRA				DASU	2013/01/01	2014/12/31	5	12.111,91	56.359,00							68.470,91
2.4.6.	04/020104	0102 2001 A 94												2.664,00						
2.4.6.	04/020117	0102 2001 A 94																		
2.4.6.	04/020121	0102 2001 A 94												53.695,00						
2.4.6.		0104 2008 A 11	AQUISIÇÃO DE SERVIÇOS DE LIMPEZA	OUTRA				DASU	2014/01/01	2014/12/31	0		50.000,00		50.000,00					50.000,00
2.4.6.	04/010204	0104 2008 A 11																		
2.4.6.	04/020203	0104 2008 A 11																		
2.4.6.		02 2001	RENOÇÃO DE VIATURAS ABANDONADAS NA VIA PÚBLICA									394,37	1.669,00	1.669,00						2.063,37
2.4.6.	0102/020210	0201 2001 A 96	AQUISIÇÃO DE SERVIÇOS DE DESINFESTAÇÃO GERAL DO CONCELHO	OUTRA				SEM	2012/01/01	2013/12/31	5	394,37	1.669,00	1.669,00						2.063,37
2.4.6.		03 2001										7.352,33	100.340,00	100.340,00		86.940,00	86.940,00			281.572,33
2.4.6.	04/020220	0301 2001 A 97	REALIZAÇÃO DE CAMPANHAS DE DESINSECTIZAÇÃO E DESRATIZAÇÃO DO CONCELHO - ACTUAÇÃO NAS INSTALAÇÕES MUNICIPAIS; REALIZAÇÃO DE ACÇÕES PONTUAIS DE DESINFESTAÇÃO; EDIÇÃO DE MATERIAL DE INFORMAÇÃO	OUTRA				DMV	2013/01/01	2014/12/31	5	7.352,33	100.340,00	100.340,00		86.940,00	86.940,00			281.572,33
2.4.6.		0401 2001 A 98	DESENVOLVIMENTO DE ACÇÕES DE INFORMAÇÃO E SENSIBILIZAÇÃO DA POPULAÇÃO SOBRE A TEMÁTICA DO AMBIENTE EM GERAL	OUTRA				DASU	2013/01/01	2013/12/31	5									
2.4.6.		06 2001	CENITÉRIO MUNICIPAL									35.195,76								35.195,76
2.4.6.		0601 2001 1 225		EMPREGADA					2010/05/22	2010/05/22										
2.4.6.	04/07011002	0602 2001 1 227	AQUISIÇÃO DE EQUIPAMENTO BÁSICO	OUTRA				DASU	2013/01/01	2013/12/31	5	31.982,14								31.982,14
2.4.6.		0603 2001	AQUISIÇÃO DE MATERIAL DIVERSO									2.783,12								2.783,12
2.4.6.		060301 2001 1 226	AQUISIÇÃO DE MATERIAL DIVERSO	OUTRA				DASU	2011/01/01	2013/12/31	5									
2.4.6.	04/070109	060301 2001 1 226																		
2.4.6.	04/070111	060301 2001 1 226																		
2.4.6.		060302 2001 A 105	AQUISIÇÃO DE MATERIAL DIVERSO	OUTRA				DASU	2013/01/01	2013/12/31	5	2.783,12								2.783,12
2.4.6.	04/020117	060302 2001 A 105																		
2.4.6.	04/020121	060302 2001 A 105																		
2.4.6.	04/020220	0605 2009 A 40	AQUISIÇÃO DE SERVIÇOS	OUTRA				DASU	2013/01/01	2013/12/31	5	430,50								430,50
2.4.6.		0606 2003 1 28		EMPREGADA					2010/10/03	2010/10/03										
2.4.6.		09 2001	RECENSO DA ANADORA									2.829,00	213.844,00	11.344,00	202.500,00					216.673,00
A TRANSPORTAR ...											14.622.462,36		33.199.427,00	22.583.597,00	10.615.830,00	15.724.141,00	6.371.726,00	2.850,00	211.470,00	70.132.076,36

Serra Gil

M R L S FS P R

OBJECTIVO	CÓDIGO DA CLASSIFIC. ECONÔMICA	CÓDIGO/ANO/TIPO/NUN. DO PROJ. AÇÃO	DESCRIÇÃO	FORMA DE REALIZAÇÃO	FONTE DE FINANCIAMENTO			RESPOS. SÁVEL	DATAS		EX	REALIZADO		DESPESAS DE INVESTIMENTO (PREVISÃO)						TOTAL PREVISTO	
					AC	AA	FC		INICIO	FIM		PAGM. ATÉ 1-OUT-2013	PAGM. PREV. DE OUT-DEZ	ANO EM CURSO (FINANCIAMENTO)			ANOS SEQUINTEZ				
														TOTAL	DEFINIDO	NÃO DEFIN.	2015	2016	2017		OUTROS
A TRANSPORTAR ...												14.622.462,36		33.139.427,00	22.583.597,00	10.615.830,00	15.724.141,00	6.371.726,00	2.850,00	211.470,00	70.132.076,36
2.4.6.		0902	2004	A 42					DASU	2014/01/01	2014/12/31	5		25.100,00		20.000,00					25.100,00
2.4.6.	04/020121	0902	2004	A 42												100,00					
2.4.6.	04/020203	0902	2004	A 42												5.000,00					
2.4.6.		0904	2013	I 19					DASU	2013/06/30	2014/12/31	5	2.829,00	10.744,00		4.500,00					13.573,00
2.4.6.	04/07011001	0904	2013	I 19												2.000,00					
2.4.6.	04/07011002	0904	2013	I 19												4.244,00					
2.4.6.		0905	2014	I 7					DOM/DA SU	2014/01/02	2014/12/31			178.000,00		178.000,00					178.000,00
2.4.6.		10	2001											80.000,00		80.000,00					80.000,00
2.4.6.	04/020203	1001	2001	A 380					DASU/D SU	2013/01/01	2013/12/31	5		80.000,00		80.000,00					80.000,00
2.4.6.		11	2001																		
2.4.6.		1101	2001	A 398					DOM/DE V	2014/01/01	2014/12/31	5	7.493,78	21.507,00		26.007,00	1.500,00				35.000,78
2.4.6.		1101	2001	A 398												1.500,00					35.000,78
2.4.6.	04/020115	1101	2001	A 398													610,00				
2.4.6.	04/020120	1101	2001	A 398																	
2.4.6.	04/020121	1101	2001	A 398																	
2.4.6.	04/020210	1101	2001	A 398												1.500,00					
2.4.6.	04/020220	1101	2001	A 398												22.397,00					
2.4.6.	04/020225	1101	2001	A 398												1.500,00					
2.4.6.		1102	2006	I 44					DASU	2013/01/01	2013/12/31	0									
2.4.6.		1202	2001	A 406					DASU	2013/01/01	2013/12/31	5									
2.4.6.		13	2001											10.000,00		10.000,00					10.000,00
2.4.6.		1301	2001	A 408					DASU	2013/01/01	2013/12/31	5		5.000,00		5.000,00					5.000,00
2.4.6.		1302	2001	A 409					DASU	2013/01/01	2013/12/31	0		5.000,00		5.000,00					5.000,00
2.4.6.		14	2001											1.860,00		6.960,00	4.460,00	2.500,00			8.820,00
A TRANSPORTAR ...												14.632.785,14		33.530.778,00	22.620.948,00	10.909.830,00	15.724.141,00	6.371.726,00	2.850,00	211.470,00	70.473.750,14

Suaqll

M R L P R J R

OBJECTIVO	CÓDIGO DA CLASSIFIC. ECONÓMICA	CÓDIGO/ANO/TIPO/NUM. DO PROJ. ACÇÃO	DESCRIÇÃO	FORMA DE REALIZAÇÃO	FONTE DE FINANCIAMENTO			RESPON SÁVEL	DATAS		REALIZADO		DESPESAS DE INVESTIMENTO (PREVISÃO)						TOTAL PREVISTO								
					AC	AA	FC		INICIO	FIN	EM	PAGM. ATÉ 1-OUT-2013	PAGM. PREV DE OUT-082	ANO EM CURSO (FINANCIAMENTO)			ANOS SEQUINTES										
														TOTAL	DEFINIDO	NÃO DEFIN	2015	2016		2017	OUTROS						
					A TRANSPORTAR ...												14.632.765,14			33.530.778,00	22.620.946,00	10.909.830,00	15.724.141,00	6.371.726,00	2.850,00	211.470,00	70.473.750,14
2.4.6.		1401	2001	A	410					DASU	2013/01/01	2013/12/31	5			2.500,00		2.500,00								2.500,00	
2.4.6.	04/040701	1402	2001	A	411					DASU	2014/01/01	2014/12/31	5			1.500,00	1.500,00									1.500,00	
2.4.6.	04/06020305	1403	2001	A	412					DASU	2014/01/01	2014/12/31	5	900,00		1.960,00	1.960,00									2.860,00	
2.4.6.	04/06020305	1404	2007	A	73					DASU	2014/01/01	2014/12/31	0	960,00		1.000,00	1.000,00									1.960,00	
2.4.6.		1501	2001	A	413					ECM	2010/03/22	2010/03/22															
2.4.6.		16	2001											15.704,27		21.650,00	18.650,00	5.000,00								39.354,27	
2.4.6.		1602	2001											2.537,10		7.101,00	7.101,00									9.638,10	
2.4.6.		160202	2001	A	414					DMV	2013/01/01	2014/12/31	5	2.537,10		7.101,00											9.638,10
2.4.6.	0102/020109	160202	2001	A	414												1.520,00										
2.4.6.	0102/020111	160202	2001	A	414												500,00										
2.4.6.	0102/020117	160202	2001	A	414												2.000,00										
2.4.6.	0102/020120	160202	2001	A	414												2.000,00										
2.4.6.	0102/020121	160202	2001	A	414												750,00										
2.4.6.	0102/020220	160202	2001	A	414												200,00										
2.4.6.	0102/020225	160202	2001	A	414												131,00										
2.4.6.	0102/020121	1603	2003	A	415					DMV	2013/01/01	2014/12/31	5	5.590,37		16.549,00	11.549,00	5.000,00								22.139,37	
2.4.6.	0102/07010413	1604	2004	I	34																						
2.4.6.	0102/07011002	1605	2013	I	18					CROMA	2010/10/03	2010/10/03		7.576,60												7.576,60	
2.4.6.		19	2001											2.826,87		5.225,00	5.225,00									8.051,87	
2.4.6.	0102/07011002	1902	2001	I	420					DMV	2013/01/01	2013/12/31	5														
2.4.6.	0102/020225	1904	2001	A	422					DMV	2013/01/01	2014/12/31	5	2.826,87		5.225,00	5.225,00									8.051,87	
2.4.6.		200102	2008	I	5					DMV/DE V	2010/08/22	2010/08/22															
2.4.6.		21	2001											894,21		481.942,00	481.492,00	3.450,00								485.836,21	
2.4.6.		2102	2001	I	176																						
2.4.6.	06/070101	2103	2001	I	177					DAU	2004/01/01	2013/12/31	5			144.689,00	144.689,00									144.689,00	
2.4.6.		2104	2001	A	444																						
2.4.6.	06/07010405	2106	2002	I	81					DMV/DE V	2003/06/01	2011/12/31	6			332.775,00	332.775,00									332.775,00	
A TRANSPORTAR ...												14.651.176,28		34.044.077,00	23.126.747,00	10.917.330,00	15.724.141,00	6.371.726,00	2.850,00	211.470,00	71.007.440,28						

Simo Silva

M D P S FS y P R

OBJECTIVO	CÓDIGO DA CLASSIFIC. ECONÓMICA	CÓDIGO/ANO/TIPO/SUM. DO PROJ. ACÇÃO	DESCRIÇÃO	FORMA DE REALIZAÇÃO	FONTE DE FINANCIAMENTO			RESPOS SÁVEL	DATAS		REALIZADO		DESPESAS DE INVESTIMENTO (PREVISÃO)						TOTAL PREVISTO		
					AC	AA	FC		EX	PAGAM. ATÉ 1-OUT-2013	PAGAM. PREV DE OUT-DEZ	ANO EM CURSO (FINANCIAMENTO)			ANOS SEGUINTEZ						
												TOTAL	DEFINIDO	NÃO DEPIM	2015	2016	2017	OUTROS			
A TRANSPORTAR ...												24.453.176,28		34.044.077,00	23.126.747,00	10.917.330,00	15.724.141,00	6.371.726,00	2.850,00	211.470,00	71.007.440,28
2.4.6.	06/020203	2107 2006 A 58	CENTRAL DE BOMBAGEM-MANUTENÇÃO E REPARAÇÃO	OUTRA				DOM/DE V	2013/01/01	2013/12/31	5	894,21		7.478,00	4.028,00	3.450,00					8.372,21
2.4.6.		37 2001	PARQUES INFANTIS									136.161,35		317.545,00	158.045,00	159.500,00	80.000,00				533.706,35
2.4.6.	06/07011002	3701 2001 I 201	AQUISIÇÃO DE EQUIPAMENTO BÁSICO	OUTRA				DOM/DE V	2013/01/01	2013/12/30	5		6.823,00	1.823,00	5.000,00						6.823,00
2.4.6.	06/07010405	3702 2001 I 202	ELABORAÇÃO DE PROJECTO E EXECUÇÃO DE OBRAS DE CONSTRUÇÃO/RECUPERAÇÃO	EMPREITADA				DOM/DE V	2011/01/01	2015/12/31	5	82.841,09		197.578,00	43.078,00	154.500,00	80.000,00				360.419,09
2.4.6.		3704 2003 A 30	BENEFICIAÇÃO DE PARQUES INFANTIS	OUTRA				DOM/DE V	2013/01/01	2014/12/30	5	53.320,26		113.144,00							166.464,26
2.4.6.	06/020203	3704 2003 A 30													113.144,00						
2.4.6.	06/020220	3704 2003 A 30																			
2.4.6.		38 2001	criação e manutenção de espaços verdes									357.483,94		681.563,00	666.563,00	15.000,00	413.600,00	333.600,00			1.786.246,94
2.4.6.		3801 2001	AQUISIÇÃO DE MATERIAIS PARA A MANUTENÇÃO E INSTALAÇÃO DE REDES DE REGA POR ASPERSÃO									552,81		2,00	2,00						554,81
2.4.6.		380102 2001 A 69	AQUISIÇÃO DE MATERIAIS PARA A MANUTENÇÃO E INSTALAÇÃO DE REDES DE REGA POR ASPERSÃO	ADM. DIR.				DOM/DE V	2013/01/01	2013/12/30	5	552,81		2,00							554,81
2.4.6.	06/020101	380102 2001 A 69																			
2.4.6.	06/020117	380102 2001 A 69																			
2.4.6.	06/020121	380102 2001 A 69																			
2.4.6.		3802 2001 I 204	AQUISIÇÃO DE EQUIPAMENTO BÁSICO	OUTRA				DOM/DE V	2013/01/01	2014/12/30	5			5.000,00							5.000,00
2.4.6.	06/07011002	3802 2001 I 204													5.000,00						
2.4.6.	06/070111	3802 2001 I 204																			
2.4.6.	06/07011002	3803 2001 I 205	AQUISIÇÃO DE MOBILIÁRIO DE JARDIM	OUTRA				DOM/DE V	2013/01/01	2014/12/30	5		5.000,00	5.000,00			15.000,00				20.000,00
2.4.6.		3806 2001 A 70	AQUISIÇÃO DE MATERIAIS DIVERSOS	OUTRA				DOM/DE V	2013/01/01	2014/12/31	5	18.675,00		32.701,00			25.000,00				76.376,00
2.4.6.	06/020101	3806 2001 A 70													3.673,00						
2.4.6.	06/020117	3806 2001 A 70																			
2.4.6.	06/020121	3806 2001 A 70													29.028,00						
2.4.6.	06/020114	3807 2001 A 71	ELABORAÇÃO DE PROJECTOS DE ESPAÇOS AJARDINADOS	OUTRA				DOM/DE V	2013/01/01	2014/12/31	5	10.892,26		62.200,00	47.200,00	15.000,00	40.000,00				113.092,26
2.4.6.		3808 2001 A 72	AQUISIÇÃO DE SERVIÇOS DE MANUTENÇÃO DE PARQUES E JARDINS E PODA DE ÁRVORES	OUTRA				DOM/DE V	2011/01/01	2015/12/30	5	249.222,15		515.259,00			300.000,00	300.000,00			1.374.481,15
2.4.6.	06/020203	3808 2001 A 72													525.259,00						
2.4.6.	06/020220	3808 2001 A 72																			
2.4.6.	06/040701	3810 2006 A 53	APORTO FINANCEIRO AO PROJECTO "JARDIM SEGURO"	OUTRA				DASU	2011/01/01	2014/12/31	5	61.341,72		12.201,00	12.201,00						73.542,72
2.4.6.	06/040701	3811 2007 A 54	PROTÓCOLO "AFID"	OUTRA				DOM/DE V	2013/01/02	2014/12/31	5	16.800,00		39.200,00	39.200,00		33.600,00	33.600,00			123.200,00
2.4.6.		5401 2002 I 57		OUTRA					2010/10/02	2010/10/02											
2.4.6.		56 2002	PARQUE URBANO DO BOREL											31.418,00	31.418,00						31.418,00
A TRANSPORTAR ...												15.147.715,78		35.050.663,00	23.955.383,00	11.095.280,00	16.217.741,00	6.705.326,00	2.850,00	211.470,00	73.335.765,78

Silva



OBJECTIVO	CÓDIGO DA CLASSIFIC. ECONÓMICA	CÓDIGO/ANO/TIPO/NUM. DO PROJ. ACÇÃO	DESCRIÇÃO	FORMA DE REALIZAÇÃO	FONTE DE FINANCIAMENTO			RESPON. SÁVEL	DATAS		REALIZADO		DESPESAS DE INVESTIMENTO (PREVISÃO)						TOTAL PREVISTO		
					AC	AA	FC		EX	PAGAM. ATÉ 1-OUT-2013	PAGAM. PREV. DE OUT-DEZ	ANO EM CURSO (FINANCIAMENTO)			ANOS SEGUINTE						
												TOTAL	DEFINIDO	NÃO DEFIN.	2015	2016	2017	OUTROS			
A TRANSPORTAR ...												15.147,78		35.050.663,00	23.955.383,00	11.095.280,00	16.217.741,00	6.705.326,00	2.850,00	211.470,00	73.335.765,78
2.4.6.	06/07010405	5601 2002 I 59	ELABORAÇÃO DO PROJECTO DE ARBORAIS PAISAGÍSTICOS, EXECUÇÃO DA OBRAS E FISCALIZAÇÃO	OUTRA				DCM/DE V	2002/06/30	2013/12/31	6		31.418,00	31.418,00						31.418,00	
2.4.6.	65	2003	PAC. TERRA DA BONITA										71.336,00	71.336,00						71.336,00	
2.4.6.	06/07010405	6501 2003 I 34	ELABORAÇÃO DO PROJECTO DE TRATAMENTO PAISAGÍSTICO E EXECUÇÃO DA OBRAS DE QUALIFICAÇÃO PAISAGÍSTICA E RESPECTIVA FISCALIZAÇÃO	OUTRA				DCM/DE V	2003/03/01	2013/12/31	6		71.336,00	71.336,00						71.336,00	
2.4.6.	7301	2005 I 13		EMPREITADA					2010/10/05	2010/10/05											
2.4.6.	7302	2005 I 14		EMPREITADA					2010/10/05	2010/10/05											
2.4.6.	74	2006											100.000,00		100.000,00					100.000,00	
2.4.6.	7403	2008 I 6		EMPREITADA				DCM/DE V	2013/01/01	2013/12/31	3		100.000,00		100.000,00					100.000,00	
2.4.6.	7501	2006 A 36	ACOMPANHEAMENTO DA EXECUÇÃO DA OBRAS	OUTRA				DASU	2013/01/01	2013/12/31	5										
2.4.6.	76	2006	CASAL DO CHOUPO										115,00	115,00						115,00	
2.4.6.	06/07010405	7601 2006 I 25	ELABORAÇÃO DO PROJECTO DE QUALIFICAÇÃO PAISAGÍSTICA E EXECUÇÃO DA OBRAS	EMPREITADA				DCM/DE V	2007/01/01	2013/12/31	9		115,00	115,00						115,00	
2.4.6.	77	2007	REQUALIFICAÇÃO DE ESPAÇOS URBANOS / ZONAS VERDES 2007/2008/2009										1.184,00	1.184,00						1.184,00	
2.4.6.	06/07010405	7701 2007 I 28	ZONA NORTE DO CONCELHO	EMPREITADA				DCM/DE V	2007/01/01	2013/12/31	6		75,00	75,00						75,00	
2.4.6.	06/07010405	7702 2007 I 29	ZONA SUL DO CONCELHO	EMPREITADA				DCM/DE V	2007/01/01	2013/12/31	6		1.109,00	1.109,00						1.109,00	
2.4.6.	79	2007	CORRIDOR VERDE CRIL/IC16										29.774,23	29.774,23						29.774,23	
2.4.6.	06/020203	7903 2011 A 5	MANTENÇÃO DAS ZONAS VERDES DE PROTECÇÃO	OUTRA	100,0			DCM/DE V	2011/01/02	2013/12/31	5		51.043,00	51.043,00						51.043,00	
2.4.6.	80	2007	LARGO DA IGREJA - DAMIA										1.560,00	1.560,00						1.560,00	
2.4.6.	06/07010405	8001 2007 I 34	ELABORAÇÃO DO PROJECTO DE QUALIFICAÇÃO PAISAGÍSTICA E EXECUÇÃO DA OBRAS	OUTRA				DCM/DE V	2007/01/02	2013/12/31	4		1.560,00	1.560,00						1.560,00	
2.4.6.	8201	2007 I 36		OUTRA					2010/10/07	2010/10/07											
2.4.6.	8401	2008 I 10	ELABORAÇÃO DO PROJECTO DE QUALIFICAÇÃO PAISAGÍSTICA E EXECUÇÃO DA OBRAS	EMPREITADA					2010/10/08	2010/10/08											
2.4.6.	91	2008	VIATURAS E MÁQUINAS PARA LIMPEZA PÚBLICA												50.000,00					50.000,00	
2.4.6.	04/07010601	9101 2008 I 23	AQUISIÇÃO DE MATERIAL DE TRANSPORTE	OUTRA				DASU/DE EX	2014/01/01	2015/12/31	0				50.000,00					50.000,00	
2.4.6.	94	2008	PLANO MUNICIPAL DE ARBORIZAÇÃO										50.000,00	50.000,00						50.000,00	
2.4.6.	06/07010405	9401 2008 I 40	ELABORAÇÃO DO PLANO E EXECUÇÃO DAS PLANTAÇÕES	EMPREITADA				DCM/DE V	2013/01/02	2014/12/31	0		50.000,00	50.000,00						50.000,00	
2.4.6.	95	2008	MOINHO DO GUIZO / SERRA DE CARVALHO										221.593,00	221.593,00						221.593,00	
2.4.6.	9501	2008 I 42		EMPREITADA					2010/10/08	2010/10/08											
A TRANSPORTAR ...												15.177.490,01		35.357.319,00	24.162.039,00	11.195.280,00	16.267.741,00	6.705.326,00	2.850,00	211.470,00	73.722.195,01

Handwritten signatures and initials in blue ink at the bottom of the page, including the name 'Simplicio' on the left and several other illegible signatures on the right.

OBJECTIVO	CÓDIGO DA CLASSIFIC. ECONÓMICA	CÓDIGO/ANO/TIPO/SUBM. DO PROJ. ACÇÃO	DESCRIÇÃO	FORMA DE REALIZAÇÃO	PONTE DE FINANCIAMENTO			RESPOS SÁVEL	DATAS		EX	REALIZADO		DESPESAS DE INVESTIMENTO (PREVISÃO)						TOTAL PREVISTO					
					AC	AA	FC		INICIO	FIM		PAGAM. ATÉ 1-OUT-2013	PAGAM. PREV DE OUT-DEZ	ANO EM CURSO (FINANCIAMENTO)			ANOS SEQUINTEZ								
														TOTAL	DEFINIDO	NÃO DEFIN	2015	2016	2017		OUTROS				
A TRANSPORTAR ...												15.177.490,01		35.357.319,00	24.162.039,00	11.195.280,00	16.267.741,00	6.705.326,00	2.850,00	211.470,00	73.722.196,01				
2.4.6.	06/07010405	9502	2009	1	14	EXECUÇÃO DAS OBRAS DE QUALIFICAÇÃO DO ESPAÇO PÚBLICO EM SUBSTITUIÇÃO DOS URBANIZADORES NA SERRA DE CASMAMIDE	EMPREITADA				DOM/DA SU	2011/01/01	2013/12/31	0			221.593,00	221.593,00						221.593,00	
2.4.6.		96	2010														38.233,47	19.975,00	19.975,00					58.208,47	
2.4.6.	06/07010405	9601	2010	1	39	ZONA NORTE DO CONCELHO	EMPREITADA				DOM/DE V	2010/01/01	2013/03/30	5			3.304,66							3.304,66	
2.4.6.	06/07010405	9602	2010	1	40	ZONA SUL DO CONCELHO	EMPREITADA				DOM/DE V	2010/01/01	2014/03/31	5			34.928,81		10.000,00	10.000,00					44.928,81
2.4.6.	06/07010405	9603	2010	1	41	ZONA CENTRO DO CONCELHO	EMPREITADA				DOM/DE V	2010/01/01	2013/03/31	5				9.975,00	9.975,00					9.975,00	
2.4.6.		8602	2012	3	17	ACOMPANHAMENTO DA EXECUÇÃO DA PLANTACÃO	OUTRA				DOM/DE V	2013/01/02	2013/12/31	0											
2.4.6.		8902	2012	3	18	ACOMPANHAMENTO DA OBRA DE EXECUÇÃO DE QUALIFICAÇÃO PAISAGÍSTICA	OUTRA				DOM/DE V	2013/03/30	2013/12/30	0											
2.4.6.		97	2011			PISTA DE CAMINHADA EM ALFORNHELOS / ORÇAMENTO PARTICIPATIVO											4.649,08							4.649,08	
2.4.6.	06/07010405	9701	2011	1	17	ELABORAÇÃO DO PROJECTO E EXECUÇÃO DAS OBRAS DE IMPLANTACAO DA PISTA ENTRE O CENTRO DO SAUDE E A PRACA TROFÍLO BEAGA	EMPREITADA				DOM/DE V	2011/01/02	2013/08/31	6			4.649,08							4.649,08	
2.4.6.		98	2011			LARGO ANA DE CASTRO OSÓRTO / ORÇAMENTO PARTICIPATIVO											71.340,84							71.340,84	
2.4.6.	06/07010405	9801	2011	1	18	ELABORAÇÃO DO PROJECTO E EXECUÇÃO DAS OBRAS DE REQUALIFICAÇÃO	EMPREITADA				DOM/DE V	2011/01/02	2013/08/30	0			71.340,84							71.340,84	
2.4.6.		63	2012			LARGO DA IGREJA/ORÇAMENTO PARTICIPATIVO 2012											39.825,05	3.816,00	3.816,00					43.641,05	
2.4.6.	06/07010405	6301	2012	1	21	EXECUÇÃO DAS OBRAS DE QUALIFICAÇÃO DO ESPAÇO PÚBLICO	EMPREITADA				DOM/DE V	2012/01/02	2013/08/31	0			39.825,05	3.816,00	3.816,00					43.641,05	
2.4.6.		67	2012			ZONA COMERCIAL DE S. BRAS/ORÇAMENTO PARTICIPATIVO 2012											25.097,10							25.097,10	
2.4.6.	06/07010405	6701	2012	1	20	criação de zona de ESTADIA	OUTRA				DOM/DE V	2012/01/02	2013/08/31	0			25.097,10							25.097,10	
2.4.6.		68	2012			PRACETA CERRADO DA VINEA/ORÇAMENTO PARTICIPATIVO 2012											3.826,32							3.826,32	
2.4.6.		6801	2012	1	15	BENEFICIAÇÃO DAS ZONAS DE ACESSO À PRACETA E TRATAMENTO DAS ESPÉCIES ARBÓREAS	EMPREITADA				DOM/DE V	2012/01/02	2013/06/30	0			3.826,32							3.826,32	
2.4.6.	06/07010401	6801	2012	1	15																				
2.4.6.	06/07010405	6801	2012	1	15																				
2.4.6.		69	2012			PRACETA ALEXANDRE O'NEIL/ORÇAMENTO PARTICIPATIVO 2012											8.042,58							8.042,58	
A TRANSPORTAR ...												15.360.461,87		35.602.703,00	24.407.423,00	11.195.280,00	16.267.741,00	6.705.326,00	2.850,00	211.470,00	74.150.551,87				

Siva Bpl

M R L S

PSG x A A R

OBJECTIVO	CÓDIGO DA CLASSIFIC. ECONÓMICA	CÓDIGO/ANO/TIPO/SUM. DO PROJ. ACÇÃO	DESCRIÇÃO	FORMA DE REALIZAÇÃO	FONTE DE FINANCIAMENTO			RESPONSÁVEL	DATAS		REALIZADO		DESPESAS DE INVESTIMENTO (PREVISÃO)						TOTAL PREVISTO	
					AC	AA	FC		EX	PAGAM. ATÉ 1-OUT-2013	PAGAM. PREV. DE OUT-DEZ	ANO EM CURSO (FINANCIAMENTO)			ANOS SEQUINTEIS					
												TOTAL	DEFINIDO	NÃO DEFIN.	2015	2016	2017	OUTROS		
																				INICIO
A TRANSPORTAR ...											15.360.461,87		35.602.703,00	24.407.423,00	11.195.280,00	16.267.741,00	6.705.326,00	2.850,00	211.470,00	74.150.551,87
2.4.6.	06/07010405	6901	2012	1	19				DOM/DA	2012/01/02	2013/06/30	8.042,58								8.042,58
2.4.6.		80	2012						IP			635.269,37		9.414,00	9.414,00					644.683,37
2.4.6.	06/07010405	8001	2012	1	30				DOM/DE	2012/01/02	2014/03/30	239.468,98		3.180,00	3.180,00					242.668,98
2.4.6.	06/07010405	8002	2012	1	31				DOM/DE	2012/01/02	2014/06/30	185.782,59		3.435,00	3.435,00					189.217,59
2.4.6.	06/07010405	8003	2012	1	32				DOM/DE	2012/01/02	2014/03/31	209.997,80		2.799,00	2.799,00					212.796,80
2.4.6.	06/020203	9001	2012	1	12				DOM/DE	2013/01/02	2013/12/31									
2.4.6.		91	2012						V			11.106,19								11.106,19
2.4.6.	06/07010405	9101	2012	1	12				DOM/DE	2012/01/02	2013/06/30	11.106,19								11.106,19
2.4.6.		92	2012						V			14.593,96								14.593,96
2.4.6.	06/07010405	9201	2012	1	16				DOM/DE	2012/01/02	2013/06/30	14.593,96								14.593,96
2.4.6.		93	2012						V			54.718,61		694,00	694,00					55.412,61
2.4.6.	06/07010405	9301	2012	1	17				DOM/DE	2012/01/02	2013/06/30	54.718,61		694,00	694,00					55.412,61
2.4.6.		95	2012						V			158.429,25								158.429,25
2.4.6.	04/020203	9501	2012	1	45					2012/10/02	2013/06/30	158.429,25								158.429,25
2.4.6.		96	2012									103.827,00								103.827,00
2.4.6.	04/020203	9601	2012	1	46					2012/10/02	2013/10/02	103.827,00								103.827,00
2.4.6.		97	2013											92.300,00	92.300,00					92.300,00
2.4.6.		9701	2013	1	5				DOM/DE	2013/01/02	2014/12/31			92.300,00						92.300,00
2.4.6.	06/07010405	9701	2013	1	5				V					92.300,00						92.300,00
2.4.6.	06/07011002	9701	2013	1	5									183.000,00	183.000,00					183.000,00
2.4.6.		98	2013											158.000,00	158.000,00					158.000,00
2.4.6.		9801	2013	1	7				DOM/DA	2013/01/02	2013/12/31	158.000,00								158.000,00
A TRANSPORTAR ...											16.346.448,83		35.863.111,00	24.509.831,00	11.353.280,00	16.267.741,00	6.705.326,00	2.850,00	211.470,00	75.396.946,83

[Handwritten signature]

[Large handwritten signature]

[Handwritten initials]

OBJECTIVO	CÓDIGO DA CLASSIFIC. ECONÓMICA	CÓDIGO/ANO/TIPO/WN. DO PROJ. ACÇÃO	DESCRIÇÃO	FORMA DE REALIZAÇÃO	FONTE DE FINANCIAMENTO			RESPOS. SÍVEL	DATAS		REALIZADO		DESPESAS DE INVESTIMENTO (PREVISÃO)						TOTAL PREVISTO				
					AC	AA	FC		EX	PAGAM. ATÉ 1-OUT-2013	PAGAM. PREV. DE OUT-DEZ	ANO EM CURSO (FINANCIAMENTO)			ANOS SEQUINTES								
												TOTAL	DEFINIDO	NÃO DEFIN.	2015	2016	2017	OUTROS					
																				INICIO	FIN		
A TRANSPORTAR ...												16.346.448,83		35.863.111,00	24.509.831,00	11.353.280,00	16.267.741,00	6.705.326,00	2.850,00	211.470,00	76.396.946,83		
2.4.6.		9802	2014	A	26	AQUISIÇÃO E ATUALIZAÇÃO DE BASE DE DADOS DO PATRIMÓNIO ARBÓREO	OUTRA			DOM	2014/01/01	2014/12/31	0		25.000,00		25.000,00						25.000,00
2.4.6.		99	2013			ESPAÇO PÚBLICO E PERCORSOS PEDONAIS									316.000,00		316.000,00						316.000,00
2.4.6.		9901	2013	I	6	EXECUÇÃO DE INTERVENÇÕES DE QUALIFICAÇÃO E RENOVACÃO	EMPREGUADA			DOM/DA	2013/01/02	2013/12/31	0		316.000,00		316.000,00						316.000,00
2.4.6.		55	2014			PARQUE DA REBOLEIRA									25.000,00		25.000,00						25.000,00
2.4.6.		5501	2014	I	19	ELABORAÇÃO DE PROJECTO E EXECUÇÃO DAS OBRAS	OUTRA			DOM	2014/01/02	2015/12/31	0		25.000,00		25.000,00						25.000,00
2.4.6.		57	2014			CIRCUITOS PEDONAIS									50.000,00		50.000,00	61.000,00					111.000,00
2.4.6.		5701	2014	I	23	ELABORAÇÃO DE PROJECTO	OUTRA			DOM	2014/01/02	2014/12/31	0		50.000,00		50.000,00	61.000,00					111.000,00
2.4.6.		58	2014			PARQUE DA SERRA DE CAGNAXIDE									60.000,00		60.000,00						60.000,00
2.4.6.		5801	2014	I	20	ELABORAÇÃO DE PROJECTO	OUTRA			DOM	2014/01/02	2015/12/31	0		60.000,00		60.000,00						60.000,00
2.4.6.		59	2014			PARQUE DESPORTIVO E CULTURAL DA BORA									25.000,00		25.000,00						25.000,00
2.4.6.		5901	2014	I	21	ELABORAÇÃO DE PROJECTO	OUTRA			DOM	2014/01/02	2015/12/31	0		25.000,00		25.000,00						25.000,00
2.4.6.		60	2014			PARQUE DOS LILIBES									47.000,00		47.000,00						47.000,00
2.4.6.		6001	2014	I	22	ELABORAÇÃO DE PROJECTO	OUTRA			DOM	2014/01/02	2015/12/31	0		47.000,00		47.000,00						47.000,00
2.4.6.		61	2014			ESTRATÉGIA PARA A SUSTENTABILIDADE AMBIENTAL E ENERGÉTICA									60.000,00	60.000,00							60.000,00
2.4.6.	06/020214	6101	2014	A	13	ELABORAÇÃO DO PLANO ESTRATÉGICO	OUTRA			DOM	2014/01/02	2014/12/31	0		60.000,00	60.000,00							60.000,00
2.4.6.		62	2014			CORREDOR PEDONAL-HEIRO AMADORA ESTE/CENTRO DA AMADORA ORÇAMENTO PARTICIPATIVO 2014									300.000,00	10.000,00	290.000,00						300.000,00
2.4.6.	05/07010405	6201	2014	I	11	ELABORAÇÃO DE PROJECTO E EXECUÇÃO DAS OBRAS	EMPREGUADA			DOM/DE	2014/01/02	2015/12/31	0		300.000,00	10.000,00	290.000,00						300.000,00
2.4.6.		64	2014			PARQUE INFANTIL/ZONA ESTADA ADULTOS-AUTO MOÍMEOS DA FUNCHEIRA/ORÇAMENTO PARTICIPATIVO 2014									200.000,00	10.000,00	190.000,00						200.000,00
2.4.6.	06/07010405	6401	2014	I	9	ELABORAÇÃO DE PROJECTO E EXECUÇÃO DAS OBRAS	EMPREGUADA			DOM/DE	2014/01/02	2015/12/31	0		200.000,00	10.000,00	190.000,00						200.000,00
2.4.6.		65	2014			PRAÇA MOÍMEOS DE VENTO/ORÇAMENTO PARTICIPATIVO 2014									35.000,00	10.000,00	25.000,00						35.000,00
2.4.6.	05/07010405	6501	2014	I	10	ELABORAÇÃO DE PROJECTO E EXECUÇÃO DAS OBRAS	EMPREGUADA			DOM/DE	2014/01/02	2015/12/31	0		35.000,00	10.000,00	25.000,00						35.000,00
2.4.6.		66	2014			PARQUE PARA CÃES/ORÇAMENTO PARTICIPATIVO 2014									80.000,00	10.000,00	70.000,00						80.000,00
2.4.6.	06/07010405	6601	2014	I	8	ELABORAÇÃO DE PROJECTO E EXECUÇÃO DAS OBRAS	EMPREGUADA			DOM/DE	2014/01/02	2015/12/31	0		80.000,00	10.000,00	70.000,00						80.000,00
2.4.6.		88	2014			REQUALIFICAÇÃO DE ESPAÇOS URBANOS/ZONAS VERDES 2014/2015/2016									195.000,00	195.000,00		300.000,00	300.000,00				795.000,00
A TRANSPORTAR ...												16.346.448,83		37.086.111,00	24.609.831,00	12.476.280,00	16.328.741,00	6.705.326,00	2.850,00	211.470,00	76.680.946,83		

Silva B. H.

M R L P J D - B. R

OBJECTIVO	CÓDIGO DA CLASSIFIC. ECONÓMICA	CÓDIGO/MO/ TIPO/DXM. DO PROJ. ACÇÃO	DESCRIÇÃO	FORMA DE REALIZAÇÃO	FONTES DE FINANCIAMENTO			RESPON SÁVEL	DATAS		REALIZADO		DESPESAS DE INVESTIMENTO (PREVISÃO)						TOTAL PREVISTO						
					AC	AA	FC		EX	PRGM. ATÉ 1-OUT-2013	PRGM. PREV DE OUT-DEZ	ANO EM CURSO (FINANCIAMENTO)			ANOS SEQUINTES										
												TOTAL	DEFINIDO	NÃO DEFIN	2015	2016	2017	OUTROS							
																				INICIO	FIN				
A TRANSPORTAR ...											16.346.448,83		37.086.111,00	24.609.831,00	12.476.280,00	16.328.741,00	6.705.326,00	2.850,00	211.470,00	76.680.946,83					
2.4.6.	06/07010405	8801	2014	1	1	ZONA NORTE	EMPREITADA			DOM/DE V	2014/01/02	2016/12/31	5			65.000,00	65.000,00		100.000,00	100.000,00				265.000,00	
2.4.6.	06/07010405	8802	2014	1	2	ZONA CENTRO	EMPREITADA			DOM/DE V	2014/01/02	2016/12/31	5			65.000,00	65.000,00		100.000,00	100.000,00				265.000,00	
2.4.6.	06/07010405	8803	2014	1	3	ZONA SUL	EMPREITADA				2014/01/02	2016/12/31	5			65.000,00	65.000,00		100.000,00	100.000,00				265.000,00	
2.5.						Services culturais, recreativos e religiosos								638.866,29		4.635.626,00	3.655.021,00	979.605,00	308.220,00	1.780,00				5.584.492,29	
2.5.1.						Cultura								330.803,66		3.070.885,00	2.880.985,00	189.900,00	262.140,00					3.663.828,66	
2.5.1.		02				RECRETOS DBSPORTIVOS DA AMADORA								6.638,37		22.064,00	22.064,00							28.702,37	
2.5.1.	05/0701002	0201	2004	1	38	AQUISIÇÃO DE EQUIPAMENTO	OUTRA			DEDS/D IC	2013/01/01	2014/12/31	5	768,75		4.000,00	4.000,00							4.768,75	
2.5.1.		0202	2006	1	8	REALIZAÇÃO DE OBRAS DE BENEFICIAÇÃO POR EMPREITADA	EMPREITADA				2010/06/22	2010/06/22													
2.5.1.		0204	2004	1	40	FUNIONAMENTO E DESENVOLVIMENTO DE ACTIVIDADES	OUTRA			DEDS/D IC	2014/01/01	2014/12/31	5	5.869,62		16.064,00									21.933,62
2.5.1.	05/020121	0204	2004	1	40												11.000,00								
2.5.1.	05/020203	0204	2004	1	40												2.110,00								
2.5.1.	05/020220	0204	2004	1	40												2.554,00								
2.5.1.	05/020203	0205	2013	1	29	EXECUÇÃO E ADAPTAÇÃO DE INSTALAÇÕES	OUTRA			DECS/D IC	2013/10/03	2014/10/03	5			2.000,00	2.000,00								2.000,00
2.5.1.		03				CINTEATRO MUNICIPAL D. JOÃO V								3.616,20		2.099.319,00	2.099.319,00								2.102.935,20
2.5.1.	05/07010307	0301	2009	1	30	ELABORAÇÃO DO PROJECTO E EXECUÇÃO DA OBRA DE REMODELAÇÃO E REABILITAÇÃO DO EDIFÍCIO	EMPREITADA			DOM/DI C	2012/01/01	2014/12/30	1	3.616,20		2.099.319,00	2.099.319,00								2.102.935,20
2.5.1.		0302	2014	1	21	ELABORAÇÃO DO PROGRAMA CULTURAL	OUTRA			DECS/D C	2014/01/02	2014/06/30	0												
2.5.1.		0303	2014	1	16	AQUISIÇÃO DE EQUIPAMENTO	OUTRA			DECS/D C	2014/06/30	2015/06/30	0												
2.5.1.		05				GALERIA MUNICIPAL								30.609,97		41.977,00	41.977,00								72.586,97
2.5.1.		0501				DESENVOLVIMENTO DO PROGRAMA DE EXPOSIÇÕES DE ARTES PLÁSTICAS								30.609,97		35.802,00	35.802,00								66.411,97
2.5.1.		050102	2001	1	181	DESENVOLVIMENTO DO PROGRAMA DE EXPOSIÇÕES DE ARTES PLÁSTICAS	OUTRA			DECS/D IC	2014/01/01	2014/12/31	5	30.609,97		35.802,00									66.411,97
2.5.1.	05/020115	050102	2001	1	181												16.000,00								
2.5.1.	05/020120	050102	2001	1	181												730,00								
2.5.1.	05/020121	050102	2001	1	181												100,00								
2.5.1.	05/020210	050102	2001	1	181												100,00								
2.5.1.	05/020213	050102	2001	1	181												870,00								
2.5.1.	05/020218	050102	2001	1	181												749,00								
2.5.1.	05/020220	050102	2001	1	181												13.053,00								
2.5.1.	05/020225	050102	2001	1	181												4.000,00								
2.5.1.	05/06020305	050102	2001	1	181												200,00								
2.5.1.	05/0701009	0503	2002	1	12	AQUISIÇÃO DE EQUIPAMENTO	OUTRA			DECS/D IC	2014/01/01	2014/12/31	5			3.500,00	3.500,00								3.500,00
2.5.1.	05/070112	0507	2003	1	76	AQUISIÇÃO DE OBRAS DE ARTE	OUTRA			DECS/D IC	2013/01/01	2014/12/31	5			674,00	674,00								674,00
A TRANSPORTAR ...											16.387.313,37		39.442.470,00	26.966.190,00	12.476.280,00	16.628.741,00	7.005.326,00	2.850,00	211.470,00	79.678.170,37					

Sua R/1

M D

[Handwritten signature]

OBJETIVO	CÓDIGO DA CLASSIFIC. ECONÔMICA	CÓDIGO/ANO/TIPO/DIV.	DO PROJ. AÇÃO	DESCRIÇÃO	FORMA DE REALIZAÇÃO	FUNTE DE FINANCIAMENTO			RESPON SÁVEL	DATAS		EX	REALIZADO		DESPESAS DE INVESTIMENTO (PREVISÃO)						TOTAL PREVISUO				
						AC	AA	FC		INICIO	FIM		PAGAM. ATÉ 1-OUT-2013	PAGAM. PREV DE OUT-DEZ	ANO EM CURSO (FINANCIAMENTO)			ANOS SEQUINTEZ							
															TOTAL	DEFINIDO	NÃO DEFIN	2015	2016	2017		OUTROS			
A TRANSPORTAR ...													16.387.313,37							79.678.170,37					
2.5.1.1.		0509	2011	A 56	FEIRA ARTE	OUTRA				DEDS	2013/10/01	2014/12/31	0	2.001,00										2.001,00	
2.5.1.1.		0509	2011	A 56											2.000,00										
2.5.1.1.	05/06020305	0509	2011	A 56											1,00										
2.5.1.1.		07	2001		CASA ROQUE GUNZIRO									2.357,96	13.131,00	13.131,00									15.488,96
2.5.1.1.		0703	2001	A 192	DESENVOLVIMENTO DO PROGRAMA DE EXPOSIÇÕES	OUTRA				DEDS/D IC	2013/10/01	2014/12/31	5	2.357,96	13.131,00										15.488,96
2.5.1.1.	05/020108	0703	2001	A 192											200,00										
2.5.1.1.	05/020115	0703	2001	A 192																					
2.5.1.1.	05/020120	0703	2001	A 192											500,00										
2.5.1.1.	05/020203	0703	2001	A 192											750,00										
2.5.1.1.	05/020217	0703	2001	A 192											750,00										
2.5.1.1.	05/020220	0703	2001	A 192											1.545,00										
2.5.1.1.	05/020225	0703	2001	A 192											9.360,00										
2.5.1.1.	05/06020305	0703	2001	A 192											6,00										
2.5.1.1.		08	2001		MUSEU MUNICIPAL DE ARQUEOLOGIA									30.193,07	50.404,00	50.404,00		39.000,00							119.597,07
2.5.1.1.	05/040701	0801	2001	A 193	APOIO FINANCEIRO NO ÂMBITO DO PROTOCOLO COM A ARÇA	OUTRA				DEDS/D IC	2014/01/01	2014/12/31	5	29.250,00	42.250,00	42.250,00		39.000,00							110.500,00
2.5.1.1.		0802	2001	A 194	DESENVOLVIMENTO DE AÇÕES COMPLEMENTARES	OUTRA				DEDS/D IC	2013/01/01	2013/12/31	5												
2.5.1.1.		0808	2005	A 47	NÚCLEO MUSEOGRÁFICO DO CASAL DA PALMEIRA E AGENHA	OUTRA				DEDS/D IC	2013/10/01	2014/12/31	5	943,07	4.734,00										5.677,07
2.5.1.1.	05/020120	0808	2005	A 47											1.067,00										
2.5.1.1.	05/020121	0808	2005	A 47											1.792,00										
2.5.1.1.	05/020203	0808	2005	A 47											375,00										
2.5.1.1.	05/020220	0808	2005	A 47											1.500,00										
2.5.1.1.		0809	2005	I 28	NÚCLEO MUSEOGRÁFICO DO CASAL DA PALMEIRA E AGENHA	OUTRA				DEDS/D IC	2013/10/01	2014/12/31	6		2.420,00										2.420,00
2.5.1.1.	05/070109	0809	2005	I 28											650,00										
2.5.1.1.	05/07011002	0809	2005	I 28											1.770,00										
2.5.1.1.	05/070108	0812	2010	I 46	AQUISIÇÃO DE SOFTWARE EM ARTE PREMIUM	OUTRA				DEDS/D IC	2013/01/01	2013/12/31	6												
2.5.1.1.	05/070112	0813	2014	I 25	AQUISIÇÃO DE ARTIGO DE VALOR	OUTRA				DEDS	2013/06/30	2014/12/31	5		1.000,00	1.000,00									1.000,00
2.5.1.1.		1002	2001	A 198	DESENVOLVIMENTO DOS PROCESSOS DE CLASSIFICAÇÃO DOS IMÓVEIS DE VALOR CONCELHATO LISTADOS EM SEDE DO PMN	OUTRA				DAO/DE BS			5												
2.5.1.1.		11	2001		BIBLIOTECA MUNICIPAL									3.448,75	29.300,00	29.300,00									32.748,75
2.5.1.1.		1107	2001		SERVIÇO DE APOIO ÀS BIBLIOTECAS ESCOLARES									3.169,97	29.159,00	29.159,00									32.328,97
2.5.1.1.		110701	2001	I 272	SERVIÇO DE APOIO ÀS BIBLIOTECAS ESCOLARES	OUTRA				DEDS/D IC	2013/01/01	2013/12/31	5												
2.5.1.1.		110702	2001	A 240	SERVIÇO DE APOIO ÀS BIBLIOTECAS ESCOLARES	OUTRA				DEDS/D IC	2013/01/01	2014/12/31	5	2.169,97	27.159,00										29.328,97
2.5.1.1.	05/020120	110702	2001	A 240											14.276,00										
2.5.1.1.	05/020220	110702	2001	A 240											11.231,00										
2.5.1.1.	05/020225	110702	2001	A 240											1.650,00										
A TRANSPORTAR ...													16.422.034,37							79.844.586,37					

Sônia Spili

M R L S P K N

OBJECTIVO	CÓDIGO DA CLASSIFIC. ECONÓMICA	CÓDIGO/ANO/TIPO/DIV. DO PROJ. ACÇÃO	DESCRIÇÃO	FORMA DE REALIZAÇÃO	FONTE DE FINANCIAMENTO			RESPON. SÁVEL	DATAS		EX	REALIZADO		DESPESES DE INVESTIMENTO (PREVISÃO)						TOTAL PREVISTO		
					AC	AA	FC		INICIO	FIM		PAGM. ATÉ 1-OUT-2013	PAGM. PREV. DE OUT-DEZ	ANO EM CURSO (FINANCIAMENTO)			ANOS SEQUINTE					
														TOTAL	DEFINIDO	NÃO DEFIN	2015	2016	2017		OUTROS	
A TRANSPORTAR ...												16.457.559,16		39.705.593,00	27.224.413,00	12.481.180,00	16.779.241,00	7.005.326,00	2.850,00	211.470,00	80.162.039,16	
2.5.1.		1315	2009	A 52	SALA DE LEITURA DR. FERNANDO PITEIRA SANTOS-FUNCIIONAMENTO E DESENVOLVIMENTO	OUTRA			DREDS/D IC	2013/01/01	2014/12/31	5	2.319,80	6.773,00							9.092,80	
2.5.1.	05/020115	1315	2009	A 52											1,00							
2.5.1.	05/020121	1315	2009	A 52											467,00							
2.5.1.	05/020203	1315	2009	A 52											1.173,00							
2.5.1.	05/020217	1315	2009	A 52											5.112,00							
2.5.1.	05/020219	1315	2009	A 52																		
2.5.1.	05/020216	1317	2009	A 53	POLO DA BORA	OUTRA			DREDS/D IC	2013/01/01	2014/12/31	5	237,50	175,00	175,00						412,50	
2.5.1.		14	2001		CNEBII- CENTRO NACIONAL DE BANDA DESINHADA IMAGEM IMPRESSA								3.847,50	8.218,00	8.218,00						12.065,50	
2.5.1.		1407	2001	A 221	DESENVOLVIMENTO DO PROGRAMA DE EXPOSIÇÕES	OUTRA			DREDS/D IC	2013/01/01	2014/12/31	5	3.847,50	8.218,00								12.065,50
2.5.1.	05/020108	1407	2001	A 221																		
2.5.1.	05/020117	1407	2001	A 221																		
2.5.1.	05/020120	1407	2001	A 221																		
2.5.1.	05/020121	1407	2001	A 221																		
2.5.1.	05/020210	1407	2001	A 221																		
2.5.1.	05/020220	1407	2001	A 221											4.516,00							
2.5.1.	05/020225	1407	2001	A 221											3.702,00							
2.5.1.	05/07011002	1411	2011	T 38	AQUISIÇÃO DE EQUIPAMENTO				DREDS/D IC	2013/01/01	2013/10/01											
2.5.1.	05/020203	1412	2012	A 34	CONSERVAÇÃO DE BENS				DREDS/D IC	2013/01/02	2013/10/02											
2.5.1.	05/070112	1413	2013	T 22	AQUISIÇÃO DE OBRAS DE ARTE				DREDS/D IC	2010/10/03	2010/10/03											
2.5.1.		1501	2001	T 266	REALIZAÇÃO DE OBRAS POR EMPREITADA	EMPREITADA			DCM/OIC	2013/01/01	2013/12/31	5										
2.5.1.		16	2001		AMADORA CARTOON								63.522,84	334.592,00	199.592,00	135.000,00					398.114,84	
2.5.1.		1601	2001	A 228	ORGANIZAÇÃO E REALIZAÇÃO DO FESTIVAL INTERNACIONAL DE B.D.	OUTRA			DREDS/D IC	2014/01/02	2014/12/31	5	33.262,84	198.337,00								231.599,84
2.5.1.	05/010204	1601	2001	A 228																		
2.5.1.	05/020101	1601	2001	A 228																		
2.5.1.	05/02010201	1601	2001	A 228											300,00							
2.5.1.	05/02010202	1601	2001	A 228											300,00							
2.5.1.	05/020104	1601	2001	A 228											40,00							
2.5.1.	05/020108	1601	2001	A 228											265,00							
2.5.1.	05/020115	1601	2001	A 228											5.030,00							
2.5.1.	05/020117	1601	2001	A 228											550,00							
2.5.1.	05/020118	1601	2001	A 228											200,00							
2.5.1.	05/020120	1601	2001	A 228											500,00							
2.5.1.	05/020121	1601	2001	A 228											9.194,00							
2.5.1.	05/020202	1601	2001	A 228																		
2.5.1.	05/020210	1601	2001	A 228											8.766,00							
2.5.1.	05/020213	1601	2001	A 228																		
2.5.1.	05/020214	1601	2001	A 228											40.000,00							
2.5.1.	05/020217	1601	2001	A 228											11.114,00							
2.5.1.	05/020218	1601	2001	A 228											8.244,00							
2.5.1.	05/020220	1601	2001	A 228											34.375,00							
A TRANSPORTAR ...												16.497.226,80		39.919.096,00	27.358.457,00	12.481.180,00	16.779.241,00	7.005.326,00	2.850,00	211.470,00	80.415.209,80	

Simo Bpl

M R C A J P R

OBJECTIVO	CÓDIGO DA CLASSIFIC. ECONÔMICA	CÓDIGO/ANO/TIPO/NUM. DO PROJ. AÇÃO	DESCRIÇÃO	FORMA DE REALIZAÇÃO	FONTE DE FINANCIAMENTO			RESPONSÁVEL	DATAS		REALIZADO		DESPESAS DE INVESTIMENTO (PREVISÃO)						TOTAL PREVISTO		
					AC	AA	FC		EX	PAGAM. ATÉ 1-OUT-2013	PAGAM. PREV DE OUT-DEZ	ANO EM CURSO (FINANCIAMENTO)			ANOS SEGUINTE						
												TOTAL	DEFINIDO	NÃO DEFIN	2015	2016	2017	OUTROS			
A TRANSPORTAR ...												16.497.226,80		39.919.056,00	27.358.457,00	12.481.180,00	16.779.241,00	7.005.326,00	2.850,00	211.470,00	80.415.209,80
2.5.1.	05/020225	1601	2001	A	228								71.858,00								
2.5.1.	05/040802	1601	2001	A	228								6.600,00								
2.5.1.	05/06020305	1601	2001	A	228								1.001,00								
2.5.1.	05/070113	1602	2003	I	54			DESDS/D	2014/01/02	2014/12/31	5	5.000,00		5.000,00					5.000,00		
2.5.1.	05/020225	1603	2013	A	30			DESDS/D	2014/01/02	2014/12/31		30.260,00	131.255,00	1.255,00	130.000,00				161.515,00		
2.5.1.	19	2001										18.879,45	32.876,00	32.876,00					51.755,45		
2.5.1.		1901	2001	A	185			DESDS/D	2014/01/01	2014/12/31	5	18.000,00	31.976,00						49.976,00		
2.5.1.	05/020115	1901	2001	A	185								5.000,00								
2.5.1.	05/020121	1901	2001	A	185								5.601,00								
2.5.1.	05/020217	1901	2001	A	185								2.550,00								
2.5.1.	05/020218	1901	2001	A	185								500,00								
2.5.1.	05/020220	1901	2001	A	185								18.000,00								
2.5.1.	05/020225	1901	2001	A	185								325,00								
2.5.1.	05/040701	1901	2001	A	185								900,00					1.779,45			
2.5.1.	05/06020305	1901	2001	A	185			DESDS/D	2014/01/01	2014/05/31	5	879,45	165.648,00	115.648,00	50.000,00	110.640,00			373.849,24		
2.5.1.	05/020217	1902	2001	A	186			IC					73.102,74	111.712,00	50.000,00	80.000,00			264.814,74		
2.5.1.		23	2003									97.561,24	165.648,00	115.648,00	50.000,00	110.640,00			373.849,24		
2.5.1.		2301	2003	A	50			DESDS/D	2014/01/02	2015/12/30	5	73.102,74	111.712,00	50.000,00	80.000,00				264.814,74		
2.5.1.	05/020217	2301	2003	A	50								5.065,00								
2.5.1.	05/020220	2301	2003	A	50								51.046,00								
2.5.1.	05/020225	2301	2003	A	50								4.500,00								
2.5.1.	05/040701	2301	2003	A	50								1.101,00								
2.5.1.	05/06020305	2301	2003	A	50								20.000,00	20.000,00		20.000,00		60.000,00			
2.5.1.	05/040701	2302	2009	A	35			DESDS/D	2013/01/01	2015/12/31	5	20.000,00	20.000,00	20.000,00		20.000,00			60.000,00		
2.5.1.								IC					20.646,00	20.646,00		10.640,00			31.286,00		
2.5.1.	05/020220	2303	2013	A	31			DESDS/D	2014/01/02	2015/10/03		20.646,00	20.646,00		10.640,00				31.286,00		
2.5.1.		2304	2013	A	32			DESDS/D	2014/01/02	2014/12/31		4.458,50	13.290,00						17.748,50		
2.5.1.								IC					1.200,00								
2.5.1.	05/020115	2304	2013	A	32								1.500,00								
2.5.1.	05/020217	2304	2013	A	32								10.390,00								
2.5.1.	05/020220	2304	2013	A	32								200,00								
2.5.1.	05/020225	2304	2013	A	32								1.000,00			1.000,00		3.000,00			
2.5.1.	05/06020305	2304	2013	A	32								1.000,00			1.000,00		3.000,00			
2.5.1.	25	2006										1.000,00	1.000,00	1.000,00		1.000,00		3.000,00			
2.5.1.	05/040701	2501	2008	A	31			DESDS/D	2014/01/01	2015/12/31	5	1.000,00	1.000,00	1.000,00		1.000,00			3.000,00		
2.5.1.								IC					90.558,00	90.558,00					90.558,00		
2.5.1.		2701	2010	A	29								90.558,00	90.558,00					90.558,00		
2.5.1.		28	2012										90.558,00	90.558,00					90.558,00		
2.5.1.		2801	2012	I	27			DOM/DE	2013/06/30	2014/12/31	1		90.558,00						90.558,00		
A TRANSPORTAR ...												16.614.927,49		40.345.433,00	27.588.695,00	12.666.180,00	16.890.881,00	7.005.326,00	2.850,00	211.470,00	81.100.887,49

31/12/14

M R L S A X

OBJECTIVO	CÓDIGO DA CLASSIFIC. ECONÔMICA	CÓDIGO/ANO/TIPO/SUM. DO PROJ. AÇÃO	DESCRIÇÃO	FORMA DE REALIZAÇÃO	FONTE DE FINANCIAMENTO			RESPON SÁVEL	DATAS		REALIZADO		DESPESAS DE INVESTIMENTO (PREVISÃO)						TOTAL PREVISTO			
					AC	AA	FC		EX	PAGAM. ATÉ 1-OUT-2013	PAGAM. PREV DE OUT-DEZ	ANO EM CURSO (FINANCIAMENTO)		ANOS SEGUINTE								
												TOTAL	DEFINIDO	NÃO DEFIN	2015	2016	2017	OUTROS				
A TRANSPORTAR ...												16.644.927,49		40.145.433,00	27.588.695,00	12.666.180,00	16.890.881,00	7.005.326,00	2.850,00	211.470,00	81.100.887,49	
2.5.1.	05/07010307	2801	2012	1	27																	
2.5.1.	05/070109	2801	2012	1	27																	
2.5.1.		29	2013								32.325,00			6.563,00	6.563,00							38.888,00
2.5.1.																						
2.5.1.		2901	2013	A	3						32.325,00			6.563,00	6.563,00							38.888,00
2.5.1.	05/020220	2901	2013	A	3										6.563,00							
2.5.1.	05/040701	2901	2013	A	3																	
2.5.2.		01	2001								116.493,77			887.184,00	496.424,00	390.760,00	46.080,00	1.780,00				1.051.537,77
2.5.2.											40.819,81			356.580,00	71.820,00	284.760,00	25.280,00	1.780,00				424.459,81
2.5.2.		0106	2001	1	254																	
2.5.2.	05/07011002	0106	2001	1	254																	
2.5.2.	05/070115	0106	2001	1	254																	
2.5.2.		0107	2001	A	438																	
2.5.2.	05/020120	0107	2001	A	438																	
2.5.2.	05/020122	0107	2001	A	438																	
2.5.2.	05/020203	0107	2001	A	438																	
2.5.2.	05/020217	0107	2001	A	438																	
2.5.2.	05/020219	0107	2001	A	438																	
2.5.2.	05/020220	0107	2001	A	438																	
2.5.2.		0106	2001	A	443																	
2.5.2.	05/07011002	0106	2001	A	443																	
2.5.2.	05/070115	0106	2001	A	443																	
2.5.2.		0107	2001	A	438																	
2.5.2.	05/020120	0107	2001	A	438																	
2.5.2.	05/020122	0107	2001	A	438																	
2.5.2.	05/020203	0107	2001	A	438																	
2.5.2.	05/020217	0107	2001	A	438																	
2.5.2.	05/020219	0107	2001	A	438																	
2.5.2.	05/020220	0107	2001	A	438																	
2.5.2.		0106	2001	A	443																	
2.5.2.	05/020203	0106	2001	A	443																	
2.5.2.	05/020219	0106	2001	A	443																	
2.5.2.	05/020117	0114	2012	A	33																	
2.5.2.		0115	2012	A	54																	
2.5.2.	05/020115	0115	2012	A	54																	
2.5.2.	05/020122	0115	2012	A	54																	
2.5.2.	05/020217	0115	2012	A	54																	
2.5.2.	05/020220	0115	2012	A	54																	
2.5.2.	05/040701	0115	2012	A	54																	
2.5.2.		0116	2013	1	16																	
2.5.2.																						
2.5.2.		05	2001																			
2.5.2.		0501	2001	1	259																	
2.5.2.		0505	2004	A	60																	
2.5.2.	05/020203	0505	2004	A	60																	
2.5.2.	05/04050102	0505	2004	A	60																	
2.5.2.		0506	2004	A	62																	
2.5.2.	05/020122	0506	2004	A	62																	
2.5.2.	05/020203	0506	2004	A	62																	
2.5.2.	05/020220	0506	2004	A	62																	
A TRANSPORTAR ...												16.724.126,00		40.831.766,00	27.774.826,00	13.056.910,00	16.916.161,00	7.007.106,00	2.850,00	211.470,00	81.693.479,00	

23/09/14

M R L S J F 15

(Handwritten signature)

ENTIDADE	GRANDES OPÇÕES DO PLANO
MUNICÍPIO DA AMADORA	

OBJECTIVO	CÓDIGO DA CLASSIFIC. ECONÓMICA	CÓDIGO/ANO/TIPO/PUN. DO PROJ. ACÇÃO	DESCRIÇÃO	FORMA DE REALIZAÇÃO	FONTE DE FINANCIAMENTO			RESPON. SÁVEL	DATAS		REALIZADO		DESPESAS DE INVESTIMENTO (PREVISÃO)						TOTAL PREVISTO					
					AC	AA	FC		EX	INICIO	FIM	PAGAM. ATÉ 1-OUT-2013	PAGAM. PREV. DE OUT-DEZ	ANO EM CURSO (FINANCIAMENTO)			ANOS SEGUINTE							
														TOTAL	DEFINIDO	NÃO DEFIN.	2015	2016		2017	OUTROS			
A TRANSPORTAR ...												16.724.126,00		40.831.766,00	27.774.826,00	13.056.940,00	16.916.161,00	7.007.106,00	2.850,00	211.470,00	81.693.479,00			
2.5.2.		08	2001									7.591,12		24.065,00	24.065,00							31.656,12		
2.5.2.		0801	2001	A 211				DEDS/D	2014/01/01	2014/12/31	5	7.591,12		24.065,00									31.656,12	
2.5.2.	05/020115	0801	2001	A 211											2.500,00									
2.5.2.	05/020217	0801	2001	A 211											650,00									
2.5.2.	05/020218	0801	2001	A 211											6.316,00									
2.5.2.	05/020220	0801	2001	A 211											9.549,00									
2.5.2.	05/040701	0801	2001	A 211											5.050,00									
2.5.2.		09	2001												4.240,00	4.240,00							4.240,00	
2.5.2.		0903	2014	A 47				DEDS/D	2014/01/02	2014/12/31	5			4.240,00									4.240,00	
2.5.2.	05/020115	0903	2014	A 47											750,00									
2.5.2.	05/020217	0903	2014	A 47											750,00									
2.5.2.	05/020220	0903	2014	A 47											1.990,00									
2.5.2.	05/040701	0903	2014	A 47											750,00									
2.5.2.		11	2001									325,00		4.183,00	4.183,00								4.508,00	
2.5.2.		1102	2007	A 53				DEDS/D	2014/01/01	2014/12/31	5	325,00		1.775,00										2.100,00
2.5.2.	05/020220	1102	2007	A 53											1.275,00									
2.5.2.	05/020225	1102	2007	A 53											500,00									
2.5.2.		1106	2011	A 49				DEDS/D	2014/01/02	2014/12/31	5			2.408,00										2.408,00
2.5.2.	05/020115	1106	2011	A 49											1.408,00									
2.5.2.	05/020210	1106	2011	A 49											500,00									
2.5.2.	05/020217	1106	2011	A 49											500,00									
2.5.2.	05/020220	1106	2011	A 49											500,00									
2.5.2.		12	2001									12.377,70		30.429,00	30.429,00									42.806,70
2.5.2.		1201	2001	A 229				DEDS/D	2013/01/01	2014/12/31	5	12.377,70		29.929,00										42.306,70
2.5.2.	05/020115	1201	2001	A 229											4.800,00									
2.5.2.	05/020210	1201	2001	A 229											5.479,00									
2.5.2.	05/020220	1201	2001	A 229											3.480,00									
2.5.2.	05/040301	1201	2001	A 229											16.170,00									
2.5.2.	05/040701	1205	2011	A 61				DEDS/D	2014/10/01	2014/10/31	5			500,00	500,00									500,00
2.5.2.		18	2003												4.400,00	4.400,00								4.400,00
2.5.2.		1801	2003	A 32				DEDS/D	2014/01/01	2014/12/31	5			4.400,00										4.400,00
2.5.2.	05/020217	1801	2003	A 32											1.400,00									
2.5.2.	05/020218	1801	2003	A 32																				
2.5.2.	05/020220	1801	2003	A 32																				
2.5.2.	05/020225	1801	2003	A 32																				
2.5.2.	05/040701	1801	2003	A 32											3.000,00									
2.5.2.	05/06020305	1801	2003	A 32																				
2.5.2.		20	2006												2.700,00	2.700,00								2.700,00
2.5.2.		2001	2011	A 28				DEDS/D	2014/01/01	2014/12/31	5			2.700,00										2.700,00
2.5.2.	05/020115	2001	2011	A 28											500,00									
2.5.2.	05/020217	2001	2011	A 28											500,00									
A TRANSPORTAR ...												16.744.419,82		40.901.783,00	27.843.143,00	13.056.940,00	16.916.161,00	7.007.106,00	2.850,00	211.470,00	81.783.769,82			

Sónia G. P.

M R Q S T U V W X Y Z

OBJECTIVO	CÓDIGO DA CLASSIFIC. ECONOMICA	CÓDIGO/ANO/TIPO/DUN. DO PROJ. ACÇÃO	DESCRIÇÃO	FORMA DE REALIZAÇÃO	FONTE DE FINANCIAMENTO			RESPON. SÁVEL	DATAS		REALIZADO		DESPERAS DE INVESTIMENTO (PREVISÃO)						TOTAL PREVISIVO						
					AC	LA	FC		EX	PAGAM. ATÉ 1-OUT-2013	PAGAM. PREV. DE OUT-022	ANO EM CURSO (FINANCIAMENTO)			ANOS SEGUINTEZ										
												TOTAL	DEFINIDO	NÃO DEFIN.	2015	2016	2017	OUTROS							
A TRANSPORTAR ...												16.744.419,82		40.901.783,00	27.843.143,00	13.056.940,00	16.916.161,00	7.007.106,00	2.850,00	211.470,00	81.783.789,82				
2.5.2.	05/020220	2001	2011	A	28																				
2.5.2.	05/040701	2001	2011	A	28																				
2.5.2.	05/020220	2002	2013	A	28																				
2.5.2.		21	2006																						
2.5.2.	05/040701	2101	2006	A	28																				
2.5.2.		22	2006																						
2.5.2.	05/040301	2202	2006	A	22																				
2.5.2.	05/040701	2203	2011	A	65																				
2.5.2.	05/020222	2204	2011	A	66																				
2.5.2.	05/020115	2205	2014	A	19																				
2.5.2.		2401	2009	A	18																				
2.5.2.		2501	2010	A	26																				
2.5.2.		26	2010																						
2.5.2.	05/07010302	2601	2011	A	13																				
2.5.2.		16	2011																						
2.5.2.	1601	2011	A	43																					
2.5.2.	05/020115	1601	2011	A	43																				
2.5.2.	05/020120	1601	2011	A	43																				
2.5.2.	05/020210	1601	2011	A	43																				
2.5.2.	05/020217	1601	2011	A	43																				
2.5.2.	05/040701	1601	2011	A	43																				
2.5.2.		31	2013																						
2.5.2.	06/07010406	3101	2013	A	2																				
2.5.2.		32	2014																						
2.5.2.	3201	2014	A	7																					
2.5.2.	05/020115	3201	2014	A	7																				
A TRANSPORTAR ...												16.793.746,26		41.239.180,00	28.170.190,00	13.056.940,00	16.936.961,00	7.007.106,00	2.850,00	211.470,00	82.191.313,26				

Siva Spil

M R L S FS J P & M

OBJECTIVO	CÓDIGO DA CLASSIFIC. ECONÓMICA	CÓDIGO/ANO/TIPO/MUN. DO PROJ. ACÇÃO	DESCRIÇÃO	FORMA DE REALIZAÇÃO	FONTE DE FINANCIAMENTO			RESPON. SÍVEL	DATAS		REALIZADO		DESPESAS DE INVESTIMENTO (PREVISÃO)						TOTAL PREVISIVO	
					AC	AA	FC		EX	PAGM. ATÉ 1-OUT-2013	PAGM. PREV DE OUT-DEZ	ANO EM CURSO (FINANCIAMENTO)			ANOS SEQUENTES					
												TOTAL	DEFINIDO	NÃO DEFIN	2015	2016	2017	OUTROS		
A TRANSPORTAR ...												16.793.746,26	41.239.180,00	28.170.190,00	13.056.940,00	16.936.961,00	7.007.106,00	2.850,00	211.470,00	82.191.313,26
2.5.2.	05/020210	3201	2014	A	7									500,00						
2.5.2.	05/020217	3201	2014	A	7									3.000,00						
2.5.2.	05/020218	3201	2014	A	7									2.550,00						
2.5.2.	05/020220	3201	2014	A	7									5.500,00						
2.5.2.	05/040701	3201	2014	A	7									500,00						
2.5.3.											191.568,86			677.557,00	278.612,00	398.945,00			869.125,86	
2.5.3.		01	2001								134.553,86			437.930,00	87.930,00	350.000,00			572.483,86	
2.5.3.		0101	2006	A	27				2013/06/30	2014/12/31	134.553,86			437.930,00		350.000,00			572.483,86	
2.5.3.	05/040701	0101	2006	A	27									12.180,00						
2.5.3.	05/080701	0101	2006	A	27									75.750,00						
2.5.3.		03	2001								56.350,00			228.640,00	179.695,00	48.945,00			284.890,00	
2.5.3.	05/040701	0302	2001	A	203				2014/10/01	2014/12/31	56.350,00			97.890,00	48.945,00	48.945,00			97.890,00	
2.5.3.	05/040701	0303	2012	A	58				2013/01/02	2014/10/02	56.250,00			130.750,00		130.750,00			187.000,00	
2.5.3.		04	2001								765,00			10.987,00	10.987,00				11.752,00	
2.5.3.		0402	2001	A	245				2013/01/01	2014/12/31	765,00			10.987,00					11.752,00	
2.5.3.	05/020221	0402	2001	A	245									5.297,00						
2.5.3.	05/020216	0402	2001	A	245									5.630,00						
3.											2.193.654,05			2.540.071,00	1.988.341,00	551.730,00	1.338.935,00	681.267,00	6.753.927,05	
3.2.											19.073,56			846.215,00	446.215,00	400.000,00	300.000,00		1.165.288,56	
3.2.		01	2001	I	339															
3.2.		02	2001	I	340															
3.2.		0401	2003	I	37															
3.2.		0501	2004	I	20															
3.2.		06	2005											5.669,00	5.669,00				5.669,00	
3.2.	04/020225	0602	2005	A	26				2011/01/02	2013/06/30				5.669,00	5.669,00				5.669,00	
3.2.		0701	2006	I	13															
3.2.		0801	2006	A	33															
3.2.		0801	2008	I	4															
3.2.		09	2010								19.073,56								19.073,56	
3.2.		0901	2010	I	30						8.982,82								8.982,82	
3.2.		0902	2010	I	31						10.090,74								10.090,74	
3.2.		13	2013											207.700,00	157.700,00	50.000,00	50.000,00		257.700,00	
3.2.	06/07030302	1302	2013	I	10				2013/01/02	2015/12/31				207.700,00	157.700,00	50.000,00	50.000,00		257.700,00	
3.2.		14	2014								176.326,00			176.326,00					176.326,00	
A TRANSPORTAR ...												17.004.388,68	42.130.106,00	28.624.221,00	13.595.885,00	16.986.961,00	7.007.106,00	2.850,00	211.470,00	83.342.881,68

Solange

M R L S PLS Q

OBJECTIVO	CÓDIGO DA CLASSIFIC. ECONÓMICA	CÓDIGO/MO/ TIPO/UM. DO PROJ. ACÇÃO	DESCRIÇÃO	FORMA DE REALIZAÇÃO	FONTE DE FINANCIAMENTO			RESPON. SÁVEL	DATAS		REALIZADO		DESPESAS DE INVESTIMENTO (PREVISÃO)						TOTAL PREVISTO					
					AC	AA	FC		EX	PAGM. ATÉ 1-007-2013	PAGM. PREV. DE OUT-DEZ	ANO EM CURSO (FINANCIAMENTO)			ANOS SEGUINTE									
												TOTAL	DEFINIDO	NÃO DEFIN.	2015	2016	2017	OUTROS						
A TRANSPORTAR ...												17.004.368,68		42.130.106,00	28.624.221,00	13.505.985,00	16.986.961,00	7.007.106,00	2.850,00	211.470,00	83.342.881,68			
3.2.	06/07030302	1401	2014	I	31	CONCLUSÃO DOS PROCESSOS	EMPREITADA			DOM/DA	2014/01/02	2014/12/31	6			176.326,00	176.326,00					176.326,00		
3.2.		15	2014			EMPRESA, INOVAÇÃO E EMPREENDEDORISMO				IP						115.000,00	15.000,00	100.000,00				115.000,00		
3.2.	05/020214	1501	2014	A	42	PLANO ESTRATÉGICO PARA O DESENVOLVIMENTO DE UM CLUSTER DE INDÚSTRIAS CRIATIVAS	OUTRA			DEDS	2014/01/02	2014/12/31	0			15.000,00	15.000,00					15.000,00		
3.2.		1502	2014	A	43	criação de uma incubadora para a instalação de start ups/microempresas	EMPREITADA			DEDS	2014/01/02	2014/12/31	0			100.000,00		100.000,00					100.000,00	
3.2.		16	2014			ANADORA EMPREEND										26.520,00	26.520,00					26.520,00		
3.2.		1601	2014	A	44	AÇÕES FACILITADORAS PARA PÚBLICOS ESPECÍFICOS	OUTRA			DEDS	2013/06/01	2014/12/31	5			21.520,00							21.520,00	
3.2.	05/020214	1601	2014	A	44												20.222,00							
3.2.	05/020217	1601	2014	A	44												500,00							
3.2.	05/020220	1601	2014	A	44												798,00							
3.2.	05/020220	1602	2014	A	45	criação de um centro de apoio ao empreendedorismo	OUTRA			DEDS	2014/01/02	2014/12/31	0			5.000,00	5.000,00						5.000,00	
3.2.		17	2014			EFICIÊNCIA ENERGÉTICA DA REDE DE ILUMINAÇÃO PÚBLICA										315.000,00	65.000,00	250.000,00	250.000,00				565.000,00	
3.2.	05/020214	1701	2014	A	46	ELABORAÇÃO DO PLANO/PROGRAMA DE OTIMIZAÇÃO DA EFICIÊNCIA ENERGÉTICA DA REDE INSTALADA	OUTRA			DOM/DA	2014/01/02	2014/12/31	0			15.000,00	15.000,00						15.000,00	
3.2.	06/07030302	1702	2014	I	30	EXECUÇÃO DO PROGRAMA DE OPTIMIZAÇÃO DA EFICIENCIA ENERGETICA DA REDE INSTALADA	EMPREITADA			DOM/DA	2014/01/02	2016/12/31	0			300.000,00	50.000,00	250.000,00	250.000,00				550.000,00	
3.3.						Transportes e comunicações										2.107.722,12							5.255.262,12	
3.3.1.						Transportes rodoviários										2.107.722,12							5.255.262,12	
3.3.1.1.		14	2001			ARRUMENTOS DIVERSOS										126.434,91							321.220,91	
3.3.1.1.	06/07030301	1401	2001	I	141	ULTIMAZÃO DE PAGAMENTOS DE EMPREITADAS DIVERSAS INCLUINDO REVISÃO DE PREÇOS	EMPREITADA			DOM/DA	2011/01/01	2013/12/31	6			34.786,60	34.786,60							34.786,60
3.3.1.1.	06/07030301	1402	2001	I	142	EXECUÇÃO DE PROJECTOS DE DRENAGENS E ARRUMENTOS E EXECUÇÃO DE OBRAS EM ARRUMENTOS DIVERSOS	EMPREITADA			DOM/DA	2014/01/01	2014/12/31	5			58.276,68	60.000,00	60.000,00						118.276,68
3.3.1.1.		1403	2001	I	143		OUTRA				2010/03/22	2010/03/22											99.981,78	
3.3.1.1.	06/07010401	1405	2013	I	120	PONTE DO LIDO - EXECUÇÃO DE OBRA DE LIGAÇÃO RODOVIÁRIA A QUELUZ				DOM	2010/10/03	2010/10/03				99.981,78								
3.3.1.1.	06/020203	1406	2013	A	123	REPOSIÇÃO DE PAVIMENTOS NAS FREGUESIAS				DOM	2010/10/03	2010/10/03				68.176,45							68.176,45	
3.3.1.1.		15	2001			OBRAS EM ARRUMENTOS DIVERSOS										119.797,40	205.136,00	138.516,00	66.610,00				324.933,40	
3.3.1.1.		1501	2001			EXECUÇÃO DE OBRAS POR ADMINISTRAÇÃO DIRECTA										119.797,40	205.136,00	138.516,00	66.610,00				324.933,40	
A TRANSPORTAR ...												17.230.823,59		42.857.738,00	29.001.853,00	13.855.885,00	17.236.961,00	7.007.106,00	2.850,00	211.470,00	84.546.948,59			

Simo B. Lh.

OBJECTIVO	CÓDIGO DA CLASSIFIC. ECONÓMICA	CÓDIGO/ANO/TIPO/MUN. DO PROJ. ACÇÃO	DESCRIÇÃO	FORMA DE REALIZAÇÃO	FONTE DE FINANCIAMENTO			RESPOS SÍVEL	DATAS		REALIZADO		DESPESAS DE INVESTIMENTO (PREVISÃO)						TOTAL PREVISTO	
					AC	AA	FC		EX	PAGM. ATÉ 1-OUT-2013	PAGM. PREV DE OUT-082	ANO EM CURSO (FINANCIAMENTO)			ANOS SEQUINTES					
												TOTAL	DEFINIDO	NÃO DEFIN	2015	2016	2017	OUTROS		
																				INICIO
A TRANSPORTAR ...											17.230.823,59		42.857.738,00	29.001.853,00	13.855.885,00	17.236.961,00	7.007.106,00	2.850,00	211.470,00	84.546.948,59
3.3.1.		150101	2001	1	158				DOM/DA	2013/01/02	2013/12/31	5								
3.3.1.		150102	2001	2	22				TP	2013/10/01	2014/12/31	5	119.797,40			66.610,00				324.933,40
3.3.1.	06/020101	150102	2001	A	22									107.137,00						
3.3.1.	06/020117	150102	2001	A	22									2.938,00						
3.3.1.	06/020121	150102	2001	A	22									27.370,00						
3.3.1.	06/020203	150102	2001	A	22									1.081,00						
3.3.1.		23	2001										110.044,40	72.504,00	72.504,00	72.504,00	36.252,00			291.304,40
3.3.1.	06/07030301	2301	2001	1	156				EMPREGADA	DOM/DA	2011/01/01	2016/12/31	5	110.044,40	72.504,00	72.504,00	72.504,00	36.252,00		291.304,40
3.3.1.		24	2001										138.426,22	198.733,00	198.733,00	177.735,00	82.595,00		597.489,22	
3.3.1.		2402	2001	A	23				OUTRA	DOM/DT	2012/01/01	2016/12/31	5	138.426,22	198.733,00	198.733,00	177.735,00	82.595,00		597.489,22
3.3.1.	06/020203	2402	2001	A	23									53.408,00						
3.3.1.	06/020219	2402	2001	A	23									145.325,00						
3.3.1.	06/020225	2402	2001	A	23															
3.3.1.	06/07030301	2403	2010	1	43				EMPREGADA	DOM/DT	2012/01/01	2014/06/30	2							
3.3.1.		25	2001										95.113,76	125.305,00	125.305,00					220.418,76
3.3.1.		2503	2001										95.113,76	125.305,00	125.305,00					220.418,76
3.3.1.	06/0701002	250301	2001	1	161				OUTRA	DOM/DT	2011/01/01	2013/12/31	5	77.612,51	65.784,00	65.784,00				143.396,51
3.3.1.		250303	2001	A	440				OUTRA	DOM/DT	2013/01/02	2014/12/30	5	17.501,25	59.521,00	59.521,00				77.022,25
3.3.1.	06/020101	250303	2001	A	440									49.171,00						
3.3.1.	06/020117	250303	2001	A	440									250,00						
3.3.1.	06/020121	250303	2001	A	440									10.000,00						
3.3.1.	06/020203	250303	2001	A	440									100,00						
3.3.1.		2701	2001	A	27				OUTRA		2010/10/01	2010/10/01								
3.3.1.		2702	2001	A	28				OUTRA		2010/10/01	2010/10/01								
3.3.1.		2801	2001	A	387				OUTRA	DOM/DT	2013/01/02	2013/12/31	5							
3.3.1.		29	2001											3.074,00	3.074,00					3.074,00
3.3.1.		2902	2001	A	395				OUTRA	DOM/DT	2013/01/02	2013/12/31	5							
3.3.1.	06/07010401	2905	2005	1	20				EMPREGADA	DOM/DT	2009/01/01	2013/12/31	1		3.074,00	3.074,00				3.074,00
3.3.1.		2906	2004	A	43				OUTRA	DOM/DT	2013/01/02	2013/12/31	5							
3.3.1.		30	2001										28.739,22	63.958,00	63.958,00					92.757,22
A TRANSPORTAR ...											17.694.205,37		43.462.490,00	29.539.995,00	13.922.495,00	17.487.200,00	7.125.953,00	2.850,00	211.470,00	85.984.168,37

São Paulo

OBJECTIVO	CÓDIGO DA CLASSIFIC. ECONÓMICA	CÓDIGO/ANO/TIPO/NUM. DO PROJ. ACÇÃO	DESCRIÇÃO	FORMA DE REALIZAÇÃO	FONTE DE FINANCIAMENTO			RESPON. SÍVEL	DATAS		REALIZADO		DESPESES DE INVESTIMENTO (PREVISÃO)						TOTAL PREVISTO		
					AC	AA	FC		EX	PAGM. ATÉ 1-OUT-2013	PAGM. PREV DE OUT-DEZ	ANO EM CURSO (FINANCIAMENTO)			ANOS SEGUINTEZ						
												TOTAL	DEFINIDO	NÃO DEFIN	2015	2016	2017	OUTROS			
																				INICIO	FIN
A TRANSPORTAR ...											17.494.205,37		43.462.490,00	29.539.995,00	13.922.495,00	17.487.200,00	7.125.953,00	2.850,00	211.470,00	85.984.168,37	
3.3.1.	06/020203	3001	2001	A	31				DCM/DT	2012/01/02	2013/12/31	5			63.958,00	63.958,00					63.958,00
3.3.1.		3002	2004	A	70					2010/10/04	2010/10/04										
3.3.1.	06/07011002	3003	2013	I	17				DCM	2010/10/03	2010/10/03		28.799,22								28.799,22
3.3.1.		3102	2001	A	32				DCM/DT	2013/01/01	2013/12/31	6									
3.3.1.		3103	2001	A	33					2010/10/01	2010/10/01										
3.3.1.		310401	2002	I	66					2010/10/02	2010/10/02										
3.3.1.		32	2001										70.110,00		213.545,00		130.000,00				413.655,00
3.3.1.		3201	2001	A	384				DCM/DE	2013/01/02	2014/12/31	5	70.110,00		213.545,00		130.000,00				413.655,00
3.3.1.	06/020203	3201	2001	A	384										65.995,00						
3.3.1.	06/020219	3201	2001	A	384										147.550,00						
3.3.1.		3801	2005	I	25				DCM	2010/10/05	2010/10/05										
3.3.1.		4401	2005	A	19					2010/10/05	2010/10/05										
3.3.1.		4501	2006	I	26					2010/10/06	2010/10/06										
3.3.1.		4502	2006	I	27					2010/10/06	2010/10/06										
3.3.1.		4503	2006	I	28					2010/10/06	2010/10/06										
3.3.1.		4601	2007	I	30					2010/10/07	2010/10/07										
3.3.1.	06/07030301	4602	2007	I	31				DCM/DA	2012/01/02	2013/06/30	6									
3.3.1.		4603	2007	I	32					2010/10/07	2010/10/07										
3.3.1.		47	2006										69.202,09		82.720,00		82.720,00				151.922,09
3.3.1.	06/020203	4701	2006	A	2				DCM	2009/01/01	2013/06/30	2	69.202,09		82.720,00		82.720,00				151.922,09
3.3.1.		4801	2006	A	3					2010/08/22	2010/08/22										
3.3.1.		4802	2006	A	4					2010/08/22	2010/08/22										
3.3.1.		4803	2006	A	5					2010/08/22	2010/08/22										
3.3.1.		49	2006										13.501,90		1,00		1,00				13.502,90
3.3.1.	06/07010401	4901	2006	I	39				DCM/DA	2011/06/01	2013/06/30	6	13.501,90		1,00		1,00				13.502,90
3.3.1.		5201	2006	A	40				DCM	2013/01/01	2013/12/31	3									
3.3.1.	06/020203	5101	2010	A	38				DCM/DT	2013/01/01	2013/12/31	0									
3.3.1.	06/020203	5102	2010	A	39				DCM/DT	2013/01/01	2013/12/31	0									
3.3.1.		55	2010										15.305,02								15.305,02
3.3.1.	06/020203	5501	2010	A	40								1.256,92								1.256,92
3.3.1.		5502	2010	A	41								13.283,31								13.283,31
3.3.1.	06/020203	5503	2010	A	42								764,79								764,79
3.3.1.		63	2011												18.081,00		18.081,00				18.081,00
A TRANSPORTAR ...											17.891.123,60		43.822.714,00	29.900.219,00	13.922.495,00	17.517.200,00	7.125.953,00	2.850,00	211.470,00	86.671.310,60	

Sónia Borges

M R L X 251

OBJECTIVO	CÓDIGO DA CLASSIFIC. ECONÓMICA	CÓDIGO/ANO/TIPO/DIV. DO PROJ. ACÇÃO	DESCRIÇÃO	FORMA DE REALIZAÇÃO	FONTE DE FINANCIAMENTO			RESPON. SÁVEL	DATAS		REALIZADO		DESPESES DE INVESTIMENTO (PREVISÃO)						TOTAL PREVISTO				
					AC	AA	FC		EX	PAGM. ATÉ 1-OUT-2013	PAGM. PREV DE OUT-DEZ	ANO EM CURSO (FINANCIAMENTO)			ANOS SEGUINTE								
												TOTAL	DEFINIDO	NÃO DEFIN	2015	2016	2017	OUTROS					
A TRANSPORTAR ...											17.891.123,60		43.822.714,00	29.900.219,00	13.922.495,00	17.617.200,00	7.125.953,00	2.850,00	211.470,00	86.671.310,60			
3.3.1.	06/020214	6302	2011	A	60	ESTUDO DA SOLUÇÃO E ELABORAÇÃO DO PROJECTO	OUTRA			DCM/DA	2011/01/02	2013/06/30	3			18.081,00	18.081,00						18.081,00
3.3.1.		65	2012			PARQUE ESTACIONAMENTO JUNTO À PRAÇA GARCIA RESENDA/ORÇAMENTO PARTICIPATIVO 2012										19.868,53							19.868,53
3.3.1.	06/07010401	6501	2012	I	8	EXECUÇÃO DA OBRA	EMPREITADA			DCM/DE	2012/01/02	2013/12/31	2			19.868,53							19.868,53
3.3.1.		66	2012			PAVIMENTAÇÃO DE DIVERSOS ARREDORES NA FREGUESIA DE ALFONRELOS/ORÇAMENTO PARTICIPATIVO 2012										44.712,06							44.712,06
3.3.1.	06/07010401	6601	2012	I	9	EXECUÇÃO DAS OBRAS DE PAVIMENTAÇÃO E CRIAÇÃO DE PARQUE DE ESTACIONAMENTO JUNTO AO CENTRO DE SAÚDE	EMPREITADA			DCM/DA	2012/01/02	2013/12/31	2			44.712,06							44.712,06
3.3.1.		67	2012			AVENIDA DA QUINTA GRANDE/ORÇAMENTO PARTICIPATIVO 2012										24.862,66							24.862,66
3.3.1.	06/020203	6701	2012	A	11	EXECUÇÃO DA OBRA DE BENEFICIAÇÃO DOS PASSEIOS NA ENVOLVENTE À ZONA INDUSTRIAL	EMPREITADA			DCM/DA	2012/01/02	2013/06/30	0			24.862,66							24.862,66
3.3.1.		68	2012			RUA BERNARDO SANTARENO/ORÇAMENTO PARTICIPATIVO 2012										22.752,78							22.752,78
3.3.1.	06/07010401	6801	2012	I	10	ESTUDO DE REPERFILAMENTO E EXECUÇÃO DA OBRA E MARCAÇÃO DE PASSADEIRAS	EMPREITADA			DCM/DA	2012/01/02	2013/06/30	2			22.752,78							22.752,78
3.3.1.		69	2012			AV DA REPUBLICA/R. DR. FRANCISCO SOUSA TAVARES/ORÇAMENTO PARTICIPATIVO 2012										19.890,14							19.890,14
3.3.1.	06/07010401	6901	2012	I	12	EXECUÇÃO DE PASSIOS	EMPREITADA			DCM/DA	2012/01/02	2013/12/31	2			19.890,14							19.890,14
3.3.1.		70	2012			REFORMULAÇÃO DE PASSIOS E SINALIZAÇÃO HORIZONTAL EM ARTERIAS NA DANALIA/ORÇAMENTO PARTICIPATIVO 2012										49.725,33							49.725,33
3.3.1.	06/07010401	7001	2012	I	13	EXECUÇÃO DA OBRA NAS AV.D. JOAO V, PADRE HIMALAIA E PRAÇA DA LIBERDADE	EMPREITADA			DCM/DA	2012/01/02	2013/12/31	2			49.725,33							49.725,33
3.3.1.	06/07010401	7101	2012	I	18	REFORMULAÇÃO DO CRUZAMENTO E ALTERAÇÃO DA PORTARIA DA CARDOSO LOPES	EMPREITADA			DCM/DA	2012/01/02	2013/12/31	0										
A TRANSPORTAR ...											18.072.935,10		43.840.795,00	29.918.300,00	13.922.495,00	17.617.200,00	7.125.953,00	2.850,00	211.470,00	86.871.203,10			

Silva B. 11

ENTIDADE MUNICÍPIO DA ANADORA		GRANDES OPÇÕES DO PLANO										CMA 29.11.2013,GER,1,IF,93625			DOTAÇÕES INICIAIS DO ANO 2014	
----------------------------------	--	-------------------------	--	--	--	--	--	--	--	--	--	-------------------------------	--	--	-------------------------------	--

PÁGINA : 55

OBJECTIVO	CÓDIGO DA CLASSIFIC. ECONÓMICA	CÓDIGO/ANO/TIPO/MUN. DO PROJ. ACÇÃO	DESCRIÇÃO	FORMA DE REALIZAÇÃO	FONTE DE FINANCIAMENTO			RESPONSÁVEL	DATAS		REALIZADO		DESPEZAS DE INVESTIMENTO (PREVISÃO)						TOTAL PREVISTO		
					AC	AA	FC		EX	PAGAM. ATÉ 1-OUT-2013	PAGAM. PREV DE OUT-202	ANO EM CURSO (FINANCIAMENTO)			ANOS SEGUINTE						
												TOTAL	DEFINIDO	NÃO DEFIN	2015	2016	2017	OUTROS			
A TRANSPORTAR ...												19.112.110,80		44.204.290,00	30.281.795,00	13.922.495,00	18.263.896,00	7.686.373,00	2.850,00	211.470,00	89.480.989,80
3.4.1.	04/07011002	0501	2001	231	AQUISIÇÃO DE EQUIPAMENTO DIVERSO	OUTRA		DASU/D	2014/01/01	2014/12/31	5		1.000,00	1.000,00						1.000,00	
3.4.1.		0502	2004	41	AQUISIÇÃO MATERIAIS DIVERSOS	OUTRA		DASU/D	2014/01/01	2014/12/31	5	308,85		419,00						727,85	
3.4.1.	04/020117	0502	2004	41										169,00							
3.4.1.	04/020121	0502	2004	41										250,00							
3.4.1.		0601	2001	232		EMPREITADA															
3.4.1.		03	2005		MERCADO DA PALMOURERA								850,58	8.774,00	8.774,00					9.624,58	
3.4.1.	04/07010303	0301	2005	10	EXECUÇÃO DE OBRAS DE GRANDE REPARAÇÃO	EMPREITADA		DOM/DA	2013/06/01	2014/12/31	1		7.051,60	7.051,00						7.051,00	
3.4.1.		0303	2010	47	DINAMIZAÇÃO DO ESPAÇO E ACOMPANHAMENTO DO PROTOCOLO DE DESCENTRALIZAÇÃO	OUTRA		DASU/D	2014/01/01	2014/12/31	5										
3.4.1.		0304	2013	42	REPARAÇÃO DE EQUIPAMENTOS			DASU/G	2014/01/01	2014/12/31		850,58		1.723,00						2.573,58	
3.4.1.	04/020203	0304	2013	42											500,00						
3.4.1.	04/020219	0304	2013	42											1.223,00						
3.4.1.		07	2008		MERCADO DA REBOQUEIRA								4.282,53	17.704,00	17.704,00					21.986,53	
3.4.1.	04/07010303	0701	2008	24	EXECUÇÃO DE OBRAS DE REMODELAÇÃO	EMPREITADA		DOM/DA	2013/06/01	2014/12/31	3		2.234,29	13.231,00	13.231,00					15.465,29	
3.4.1.		0703	2012	14	REPARAÇÃO DE EQUIPAMENTOS	OUTRA		DASU/D	2014/01/02	2014/12/31	0	2.048,24		4.473,00						6.521,24	
3.4.1.	04/020203	0703	2012	14											3.250,00						
3.4.1.	04/020219	0703	2012	14											1.223,00						
3.4.1.		0901	2010	55	DINAMIZAÇÃO DO ESPAÇO E ACOMPANHAMENTO DO PROTOCOLO DE DESCENTRALIZAÇÃO	OUTRA		DASU/D	2014/01/01	2014/12/31	5										
3.4.1.		0902	2011	8	PARTICIPAÇÃO NO PROCESSO DE ELABORAÇÃO DO PROJECTO DE REMODELAÇÃO OU RECONVERSÃO DO ESPAÇO	OUTRA		DASU/D	2013/01/01	2013/12/31	0										
3.4.1.		10	2010		MERCADO DA DAMAIA								1.861,90	2.773,00	2.773,00					4.634,90	
3.4.1.	04/020203	1001	2010	56		EMPREITADA															
3.4.1.		1002	2010	57	DINAMIZAÇÃO DO ESPAÇO E ACOMPANHAMENTO DO PROTOCOLO DE DESCENTRALIZAÇÃO	OUTRA		DASU/D	2014/01/01	2014/12/31	5										
3.4.1.		1004	2012	16	REPARAÇÃO DE EQUIPAMENTOS	OUTRA		DASU/D	2014/01/02	2014/12/31	0	1.861,90		2.773,00						4.634,90	
3.4.1.	04/020203	1004	2012	16											1.550,00						
3.4.1.	04/020219	1004	2012	16											1.223,00						
3.4.1.	04/07010303	1005	2013	1	CONCEPCAO/CONSTRUCÃO DE TELHEIRO NO TERRAO			DASU/D													
3.4.1.		1101	2010	58	ELABORAÇÃO DOS TERMOS DE REFERÊNCIA DO CONCURSO PARA ESPAÇO POLIVALENTE	OUTRA		DOM/DA	2013/01/01	2013/12/31	0										
3.4.1.		1301	2011	7	PARTICIPAÇÃO NO PROCESSO DE ELABORAÇÃO DO PROJECTO DE REMODELAÇÃO OU RECONVERSÃO DO ESPAÇO	OUTRA		DASU/D	2013/01/01	2013/12/31	0										
3.4.1.		14	2011		MERCADO DA NINA								2.905,05	4.038,00	4.038,00					6.943,05	
A TRANSPORTAR ...												19.119.414,66		44.234.960,00	30.312.465,00	13.922.495,00	18.263.896,00	7.686.373,00	2.850,00	211.470,00	89.518.963,66

SivaByLJ

M R L S R S 9

OBJECTIVO	CÓDIGO DA CLASSIFIC. ECONÓMICA	CÓDIGO/ANO/TIPO/SUM. DO PROJ. ACÇÃO	DESCRIÇÃO	FORMA DE REALIZAÇÃO	FONTES DE FINANCIAMENTO			RESPON. SÍMBOLO	DATAS		REALIZADO		DESPESAS DE INVESTIMENTO (PREVISÃO)						TOTAL PREVISTO				
					AC	AA	FC		EX	PAGAM. ATÉ 1-OUT-2013	PAGAM. PREV DE OUT-DEZ	ANO EM CURSO (FINANCIAMENTO)			ANOS SEQUINTE								
												TOTAL	DEFINIDO	NÃO DEFIN	2015	2016	2017	OUTROS					
A TRANSPORTAR ...												19.178.969,17		44.455.158,00	30.447.543,00	14.007.615,00	18.275.896,00	7.688.373,00	2.850,00	211.470,00	89.812.716,17		
3.5.	04/020225	0201	2011	A	16	DESENVOLVIMENTO DE ACÇÕES DE APOIO E PROMOÇÃO DE FEIRAS DE ARTESANATO	OUTRA				DASU/D AB	2014/01/01	2014/12/31	0		500,00	500,00						500,00
3.5.	04/040802	0202	2010	A	73	DESENVOLVIMENTO DE ACÇÕES DE APOIO E PROMOÇÃO DE FEIRAS E ACTIVIDADES DE GASTRONOMIA	OUTRA				DASU/D AB	2014/01/01	2014/12/31	0		1.150,00	1.150,00						1.150,00
3.5.	04/020220	0203	2011	A	17	DESENVOLVIMENTO DE ACÇÕES DE APOIO E PROMOÇÃO DA FEIRA DOS PRODUTOS BIOLÓGICOS	OUTRA				DASU/D AB	2013/01/01	2013/12/31	5									
3.5.	04/020220	0204	2011	A	18	DESENVOLVIMENTO DE ACÇÕES DE APOIO E PROMOÇÃO DA FEIRA DAS HORTAS URBANAS	OUTRA				DASU/D AB	2014/01/01	2014/12/31	5									
3.5.		0205	2011	A	19	DINAMIZAÇÃO DA FEIRA MUNICIPAL DA BRANDOIA E ACOMPANHAMENTO DO PROTOCOLO DE DESENCENTRALIZAÇÃO	OUTRA				DASU/D AB	2014/01/01	2014/12/31	5									
3.5.	04/020220	0301	2011	A	14	DESENVOLVIMENTO DO PROGRAMA DE APOIO EM COLABORAÇÃO COM A ACSOJA	OUTRA				DASU/D AB	2014/01/01	2014/12/31	5									
4.						Outras funções										61.424,40	28.279,00	28.279,00					89.703,40
4.3.						Diversas não especificadas										61.424,40	28.279,00	28.279,00					89.703,40
4.3.		01	2001			JUNTA METROPOLITANA DE LISBOA										38.782,00							38.782,00
4.3.	0102/04050103	0101	2001	A	297	PARTICIPAÇÃO NAS DESPESAS DA JUNTA METROPOLITANA	OUTRA				ADM. MUN.	2014/01/01	2014/12/31	5		38.782,00							38.782,00
4.3.		02	2001			ASSEMBLEIA DISTRITAL										12.692,00	18.328,00	18.328,00					31.020,00
4.3.	0102/04050103	0201	2001	A	298	PARTICIPAÇÃO NAS DESPESAS DA ASSEMBLEIA DISTRITAL	OUTRA				ADM. MUN.	2014/01/01	2014/12/31	5		12.692,00	18.328,00	18.328,00					31.020,00
4.3.		03	2001			ASSOCIAÇÃO DE MUNICÍPIOS PORTUGUESES										5.854,00	5.854,00	5.854,00					11.708,00
4.3.	0102/04050103	0301	2001	A	299	PARTICIPAÇÃO NAS DESPESAS DA ASSOCIAÇÃO	OUTRA				ADM. MUN.	2014/01/01	2014/12/31	5		5.854,00	5.854,00	5.854,00					11.708,00
4.3.		05	2001			AMSDA										4.096,40	4.097,00	4.097,00					8.193,40
4.3.	0102/04050103	0501	2001	A	302	PARTICIPAÇÃO NAS DESPESAS DA ASSOCIAÇÃO	OUTRA				ADM. MUN.	2014/01/01	2014/12/31	5		4.096,40	4.097,00	4.097,00					8.193,40
TOTAL GERAL ...												19.240.393,57		44.485.067,00	30.477.472,00	14.007.615,00	18.275.896,00	7.688.373,00	2.850,00	211.470,00	89.904.069,57		

FASES DE EXECUÇÃO

- 0 -
- 1 - COM PROJECTO TÉCNICO
- 2 - ADJUDICADA
- 3 - EXECUÇÃO FÍSICA ATÉ 50%
- 4 - EXECUÇÃO FÍSICA SUPERIOR A 50%
- 5 -
- 6 - PAGAMENTO DE ACÇÕES EXECUTADAS EM ANOS ANTERIORES
- 9 - CONCLUÍDA
- P -

Em 6 de 12 de 2013
Cav

Em ___ de ___ de ___

Ferreira

Deus

Alf

Sónia Bephal

FLS

Carvalho

ful

Carvalho

António Moreira

Infante

OBJECTIVO	DESCRIÇÃO	REALIZADO		DESPESAS (PREVISÃO)						TOTAL PREVISTO	
		PAGAM. ATÉ 1-OUT-2013	PAGAM. PREV DE OUT-DEZ	ANO EM CURSO (FINANCIAMENTO)			ANOS SEGUINTE				
				TOTAL	DEFINIDO	NÃO DEFIN	2015	2016	2017		OUTROS
1.	FUNÇÕES GERAIS	1.995.643,44		4.974.422,00	2.609.763,00	2.364.659,00	5.638.151,00	3.100.786,00			15.709.002,44
1.1.	SERVIÇOS GERAIS DA ADMINISTRAÇÃO PÚBLICA	1.254.425,26		4.004.961,00	1.955.476,00	2.049.485,00	4.558.151,00	2.300.786,00			12.118.323,26
1.1.1.	ADMINISTRAÇÃO GERAL	1.254.425,26		4.004.961,00	1.955.476,00	2.049.485,00	4.558.151,00	2.300.786,00			12.118.323,26
1.2.	SEGURANÇA E ORDEM PÚBLICAS	741.218,18		969.461,00	654.287,00	315.174,00	1.080.000,00	800.000,00			3.590.679,18
1.2.1.	PROTECÇÃO CIVIL E LUTA CONTRA INCENDIOS	741.218,18		969.461,00	654.287,00	315.174,00	1.080.000,00	800.000,00			3.590.679,18
2.	FUNÇÕES SOCIAIS	14.989.671,68		36.942.315,00	25.851.089,00	11.091.226,00	11.298.810,00	3.906.320,00	2.850,00	211.470,00	67.351.436,68
2.1.	EDUCAÇÃO	4.485.666,43		9.562.689,00	7.903.418,00	1.659.271,00	6.415.480,00	2.421.176,00	2.850,00	211.470,00	23.099.331,43
2.1.1.	ENSINO NÃO SUPERIOR	1.693.481,17		3.197.125,00	1.810.721,00	1.386.404,00	2.969.395,00			211.470,00	8.071.471,17
2.1.2.	SERVIÇOS AUXILIARES DE ENSINO	2.792.185,26		6.365.564,00	6.092.697,00	272.867,00	3.446.085,00	2.421.176,00	2.850,00		15.027.860,26
2.2.	SAÚDE			12.171,00	12.171,00						12.171,00
2.2.1.	SERVIÇOS INDIVIDUAIS DE SAÚDE			12.171,00	12.171,00						12.171,00
2.3.	SEGURANÇA E ACÇÃO SOCIAIS	837.641,32		1.575.998,00	1.155.585,00	420.413,00	41.851,00				2.455.490,32
2.3.2.	ACÇÃO SOCIAL	837.641,32		1.575.998,00	1.155.585,00	420.413,00	41.851,00				2.455.490,32
2.4.	HABITAÇÃO E SERVIÇOS COLECTIVOS	9.027.497,64		21.155.831,00	13.123.894,00	8.031.937,00	4.533.259,00	1.483.364,00			36.199.951,64
2.4.1.	HABITAÇÃO	1.885.039,26		4.418.645,00	3.806.645,00	612.000,00	1.737.053,00	175.000,00			8.215.737,26
2.4.2.	ORDENAMENTO DO TERRITÓRIO	98.954,37		3.047.246,00	1.767.659,00	1.279.587,00	1.704.666,00	587.824,00			5.438.690,37
2.4.3.	SANEAMENTO	4.154.746,88		7.019.336,00	3.823.936,00	3.195.400,00					11.174.082,88
2.4.4.	ABASTECIMENTO DE ÁGUA			30.000,00	30.000,00						30.000,00
2.4.5.	RESÍDUOS SÓLIDOS	1.104.033,05		2.350.552,00	1.316.052,00	1.034.500,00	100.000,00				3.554.585,05
2.4.6.	PROTECÇÃO DO MEIO AMBIENTE E CONSERV DA NATUREZA	1.784.724,08		4.290.052,00	2.379.602,00	1.910.450,00	991.540,00	720.540,00			7.786.856,08
2.5.	SERVIÇOS CULTURAIS, RECREATIVOS E RELIGIOSOS	638.866,29		4.635.626,00	3.656.021,00	979.605,00	308.220,00	1.780,00			5.584.492,29
2.5.1.	CULTURA	330.803,66		3.070.885,00	2.880.985,00	189.900,00	262.140,00				3.663.828,66
2.5.2.	DESPORTO, RECREIO E LAZER	116.493,77		887.184,00	496.424,00	390.760,00	46.080,00	1.780,00			1.051.537,77
2.5.3.	OUTRAS ACTIVIDADES CÍVICAS E RELIGIOSAS	191.568,86		677.557,00	278.612,00	398.945,00					869.125,86
3.	FUNÇÕES ECONÓMICAS	2.193.654,05		2.540.071,00	1.988.341,00	551.730,00	1.338.935,00	681.267,00			6.753.927,05
3.2.	INDÚSTRIA E ENERGIA	19.073,56		846.215,00	446.215,00	400.000,00	300.000,00				1.165.288,56
3.3.	TRANSPORTES E COMUNICAÇÕES	2.107.722,12		1.441.338,00	1.374.728,00	66.610,00	1.026.935,00	679.267,00			5.255.262,12
3.3.1.	TRANSPORTES RODOVIARIOS	2.107.722,12		1.441.338,00	1.374.728,00	66.610,00	1.026.935,00	679.267,00			5.255.262,12
3.4.	COMÉRCIO E TURISMO	64.574,87		214.457,00	129.337,00	85.120,00					279.031,87
3.4.1.	MERCADOS E FEIRAS	10.208,91		37.208,00	34.708,00	2.500,00					47.416,91
3.4.2.	TURISMO	54.365,96		177.249,00	94.629,00	82.620,00					231.614,96
3.5.	OUTRAS FUNÇÕES ECONÓMICAS	2.283,50		38.061,00	38.061,00		12.000,00	2.000,00			54.344,50
4.	OUTRAS FUNÇÕES	61.424,40		28.279,00	28.279,00						89.703,40
4.3.	DIVERSAS NÃO ESPECIFICADAS	61.424,40		28.279,00	28.279,00						89.703,40
TOTAL GERAL		19.240.393,57		44.485.087,00	30.477.472,00	14.007.615,00	18.275.896,00	7.688.373,00	2.850,00	211.470,00	89.904.069,57

Sónia Regal

Handwritten signatures in blue ink, including a large signature on the left and several smaller ones on the right, some with initials like 'F. L.' and 'R.'.

PPI 2014



CÂMARA MUNICIPAL

AMADORA

SEMPRE EM MOVIMENTO

OBJECTIVO	CÓDIGO DA CLASSIFIC. ECONÓMICA	CÓDIGO/ANO/NÚMERO DO PROJ. ACÇÃO	DESCRIÇÃO	FORMA DE REALIZAÇÃO	PONTE DE FINANCIAMENTO			RESPON. SÁVEL	DATAS		REALIZADO		DESPESAS DE INVESTIMENTO (PREVISÃO)						TOTAL PREVISTO
					AC	AA	FC		EX	PAGAM. ATÉ 1-OUT-2013	PAGAM. PREV DE OUT-DEZ	ANO EM CURSO (FINANCIAMENTO)		ANOS SEGUINTE					
												TOTAL	DEFINIDO	NÃO DEFIN	2015	2016	2017	OUTROS	
1.			Funções gerais								230.237,48	1.632.331,00	478.124,00	1.214.207,00	4.304.988,00	2.931.888,00			9.809.444,48
1.1.			Serviços gerais de administração pública								229.789,42	1.651.529,00	437.722,00	1.214.207,00	4.104.988,00	2.181.888,00			8.168.594,42
1.1.1.			Administração geral								229.789,42	1.651.529,00	437.722,00	1.214.207,00	4.104.988,00	2.181.888,00			8.168.594,42
1.1.1.1.		01	2001	MODERNIZAÇÃO DA ADMINISTRAÇÃO MUNICIPAL							109.902,26	757.395,00	227.880,00	529.515,00	520.708,00	105.888,00			1.493.893,26
1.1.1.1.		0101	2001	AQUISIÇÃO DE EQUIPAMENTO INFORMÁTICO, SOFTWARE E INSTALAÇÕES DE REDES							109.902,26	252.480,00	227.880,00	24.600,00	270.708,00	105.888,00			738.978,26
1.1.1.1.		010101	2001	210	AQUISIÇÃO DE EQUIPAMENTO INFORMÁTICO, SOFTWARE E INSTALAÇÕES DE REDES	OUTRA		DN/TC	2013/01/01	2016/12/31	5	109.902,26	252.480,00		24.600,00	270.708,00	105.888,00		738.978,26
1.1.1.1.	09/070107	010101	2001	210									81.534,00						
1.1.1.1.	09/070108	010101	2001	210									137.659,00						
1.1.1.1.	09/070109	010101	2001	210									6.687,00						
1.1.1.1.		0107	2009	35		OUTRA													
1.1.1.1.		0108	2001		IMPLEMENTAÇÃO DO ARQUIVO DIGITAL NO URBANISMO							504.915,00		504.915,00	250.000,00				754.915,00
1.1.1.1.		010802	2014	14	SUBMISSÃO ELETRÓNICA DE PEDIDOS - AQUISIÇÃO DE SOLUÇÃO DIGITAL	OUTRA		DN/TC	2014/01/02	2015/06/30	0	504.915,00		504.915,00	250.000,00				754.915,00
1.1.1.1.		05	2001		EDIFÍCIO PAÇOS DO CONCELHO							39.037,00	39.037,00		2.240.000,00	1.960.000,00			4.239.037,00
1.1.1.1.	0102/07010301	0501	2001	284	EXECUÇÃO DE OBRAS DE REMODELAÇÃO E BENEFICIAÇÃO	EMPREGADA		DN/DN E	2012/06/01	2016/12/31	1	8.179,00	8.179,00		2.240.000,00	1.960.000,00			4.208.179,00
1.1.1.1.	0102/070109	0502	2007	44	AQUISIÇÃO DE EQUIPAMENTO E MOBILIÁRIO	OUTRA		AN	2013/10/01	2014/12/31	5	30.858,00	30.858,00						30.858,00
1.1.1.1.		08	2001		OFICINA MECÂNICA							4.474,04		15.136,00	106.595,00				126.205,04
1.1.1.1.	04/07011002	0801	2001	294	AQUISIÇÃO DE MÁQUINARIA	OUTRA		DASU/D	2014/01/01	2014/12/31	5	3.908,24	8.000,00	8.000,00					11.908,24
1.1.1.1.	04/07010602	080201	2001	296		OUTRA													
1.1.1.1.	04/070111	0803	2001	295	AQUISIÇÃO DE FERRAMENTA DIVERSA	OUTRA		DASU/D	2013/01/01	2014/12/31	5	20.235,00	2.000,00	18.235,00					20.235,00
1.1.1.1.	04/070109	0806	2009	25	AQUISIÇÃO DE EQUIPAMENTO DIVERSO	OUTRA		DASU/D	2013/01/01	2014/12/31	5	565,80	22.356,00	5.136,00	17.220,00				22.921,80
1.1.1.1.	04/07010601	0809	2012	23	RECONSTRUÇÃO DE MOTORES DE VIATURAS DE REMOÇÃO	OUTRA		DASU/D	2014/01/02	2014/12/31	5	49.000,00		49.000,00					49.000,00
1.1.1.1.	04/07011002	0810	2013	11	AQUISIÇÃO DE MÁQUINA DE LAVAGEM DE ALTA PRESSÃO PARA VAREDEIRAS	OUTRA		DASU/D	2014/01/02	2014/12/31	0	12.300,00		12.300,00					12.300,00
1.1.1.1.	04/07011002	0811	2013	12	AQUISIÇÃO/INSTALAÇÃO DE SISTEMA DE LAVAGEM DE ALTA PRESSÃO PARA VAREDEIRAS	OUTRA		DASU/D	2014/01/02	2014/12/31	0	9.840,00		9.840,00					9.840,00
1.1.1.1.		09	2001		OFICINA DE SERRALHARIA							7.698,35		12.073,00	12.073,00				19.771,35
1.1.1.1.	04/07011002	0902	2001	304	AQUISIÇÃO DE EQUIPAMENTO BÁSICO	OUTRA		DASU/D	2014/01/01	2014/12/31	5	2.447,70	9.521,00	9.521,00					11.968,70
1.1.1.1.	06/070111	0910	2002	11	AQUISIÇÃO DE FERRAMENTAS DIVERSAS	OUTRA		DASU/D	2014/01/01	2014/12/31	5	1.560,65	1.500,00	1.500,00					3.060,65
1.1.1.1.	04/07010301	0912	2012	40	AQUISIÇÃO DE PORTA DE GARAGEM PARA ESTALEIRO	OUTRA		DN/DE	2012/10/02	2013/06/30		3.690,00							3.690,00
1.1.1.1.	04/070109	0914	2014	26	AQUISIÇÃO DE EQUIPAMENTO ADMINISTRATIVO	OUTRA			2013/06/30	2014/12/31	5	1.052,00	1.052,00						1.052,00
1.1.1.1.		11	2001		INSTALAÇÕES MUNICIPAIS - OUTRAS							3.008,00		3.008,00					3.008,00
1.1.1.1.		110101	2001	308		EMPREGADA													
1.1.1.1.		110201	2008	37		EMPREGADA													
A TRANSFERIR ...											122.074,65	930.236,00	294.126,00	636.110,00	2.760.708,00	2.065.888,00			5.878.906,65

Sousa

M R d S P S S Q J u n f a X

OBJECTIVO	CÓDIGO DA CLASSIFIC. ECONÓMICA	CÓDIGO/ANO/NÚMERO DO PROJ. ACÇÃO	DESCRIÇÃO	FORMA DE REALIZAÇÃO	FONTE DE FINANCIAMENTO			RESPON. SÁVEL	DATAS		REALIZADO		DESPESAS DE INVESTIMENTO (PREVISÃO)					TOTAL PREVISTO				
					AC	AA	FC		EX	PAGM. Até 1-OUT-2013	PAGM. PREV DE OUT-DEZ	ANO EM CURSO (FINANCIAMENTO)		ANOS SEQUINTE								
												TOTAL	DEFINIDO	NÃO DEFIN	2015	2016	2017		OUTROS			
																				INICIO	FIN	
A TRANSPORTAR ...											122.974,65	930.236,00	294.126,00	636.110,00	2.760.708,00	2.065.888,00			5.878.906,45			
1.1.1.1.		110202	38	OUTRA																		
1.1.1.1.		1105	2001	INSTALACOES DA JUNTA FREGUESIA DA REBOLEIRA / ORÇAMENTO PARTICIPATIVO								3.008,00	3.008,00									3.008,00
1.1.1.1.	0102/07010301	110501	2011	1 ELABORACAO DO PROJECTO E EXECUÇÃO DE OBRAS DE ADAPTAÇÃO E BENEFICACAO PARA A INSTALACAO FUTURA DA 1ª MO PISO 1 DO MERCADO DA REBOLEIRA	EMPREITADA			DOM/DME	2011/01/02	2014/06/30	0	3.008,00	3.008,00									3.008,00
1.1.1.1.		13	2001	EQUIPAMENTO PARA A ADMINISTRAÇÃO MUNICIPAL								12.480,00	12.480,00									12.480,00
1.1.1.1.	0102/070109	1301	2001	314 AQUISIÇÃO DE EQUIPAMENTO DIVERSO	OUTRA			AD. MUN	2013/06/30	2014/12/31	5	12.480,00	12.480,00									12.480,00
1.1.1.1.		14	2001	EQUIPAMENTO PARA O DAS								608,85	1.993,00	1.993,00								2.601,85
1.1.1.1.	02/070109	1401	2001	315 AQUISIÇÃO DE EQUIPAMENTO DIVERSO	OUTRA			DAG	2013/06/30	2014/12/31	5	608,85	752,00	752,00								1.360,85
1.1.1.1.	02/070109	1402	2001	316 AQUISIÇÃO DE EQUIPAMENTO PARA O SSAT / SSBM	OUTRA			DAG	2013/06/30	2014/12/31	5		1.241,00	1.241,00								1.241,00
1.1.1.1.		15	2001	EQUIPAMENTO PARA O DF								1.370,00	1.370,00									1.370,00
1.1.1.1.	07/070109	1501	2001	319 AQUISIÇÃO DE EQUIPAMENTO DIVERSO	OUTRA			DF	2013/11/30	2014/12/31	5	1.370,00	1.370,00									1.370,00
1.1.1.1.		16	2001	EQUIPAMENTO PARA O GERP								367,77	400,00	400,00								767,77
1.1.1.1.	0102/070109	1601	2001	320 AQUISIÇÃO DE EQUIPAMENTO DIVERSO	OUTRA			GERP	2014/01/01	2014/12/31	5	367,77	400,00	400,00								767,77
1.1.1.1.		17	2001	EQUIPAMENTO PARA O DAJ								30.500,00	30.500,00									30.500,00
1.1.1.1.	03/070109	1701	2001	321 AQUISIÇÃO DE EQUIPAMENTO DIVERSO	OUTRA			DAJ	2014/01/01	2014/12/31	5	30.500,00	30.500,00									30.500,00
1.1.1.1.		19	2001	EQUIPAMENTO DGRU								114,49	250,00	250,00								364,49
1.1.1.1.	08/070109	1901	2001	325 AQUISIÇÃO DE EQUIPAMENTO DIVERSO	OUTRA			DGRU	2014/01/01	2014/12/31	5	114,49	250,00	250,00								364,49
1.1.1.1.		20	2001	EQUIPAMENTO PARA O DASU								10.404,32	2.500,00	2.500,00								12.904,32
1.1.1.1.		2001	2001	326 AQUISIÇÃO DE EQUIPAMENTO DIVERSO	OUTRA			DASU	2014/01/01	2014/12/31	5	10.404,32	2.500,00									12.904,32
1.1.1.1.	04/070109	2001	2001	326									2.500,00									
1.1.1.1.	06/070109	2001	2001	326																		
1.1.1.1.		21	2001	EQUIPAMENTO PARA O DEBS								2.712,15	2.700,00	2.700,00								5.412,15
1.1.1.1.		2101	2001	328 AQUISIÇÃO DE EQUIPAMENTO DIVERSO	OUTRA			DEBS	2014/01/01	2014/12/31	5	2.712,15	2.700,00									5.412,15
1.1.1.1.	05/070107	2101	2001	328																		
1.1.1.1.	05/070109	2101	2001	328																		
1.1.1.1.	05/07011002	2101	2001	328																		
1.1.1.1.		22	2001	EQUIPAMENTO PARA O DOM								260,00	18.863,00	18.863,00								19.123,00
1.1.1.1.	06/070109	2201	2001	331 AQUISIÇÃO DE EQUIPAMENTO DIVERSO	OUTRA			DOM	2013/01/01	2014/12/31	5	2.883,00	2.883,00									2.883,00
1.1.1.1.	06/07011002	2202	2001	332 AQUISIÇÃO DE EQUIPAMENTO BÁSICO	OUTRA			DOM	2014/01/01	2014/12/31	5		5.000,00	5.000,00								5.000,00
1.1.1.1.	06/070111	2204	2001	334 AQUISIÇÃO DE MAQUINARIA DIVERSA PARA A DIVISÃO DE ARRANJAMENTOS	OUTRA			DOM	2014/01/01	2014/12/31	5	260,00	500,00	500,00								760,00
1.1.1.1.		2205	2001	AQUISIÇÃO DE EQUIPAMENTO PARA COBRATE A INCÊNDIOS E MANUTENÇÃO									10.480,00	10.480,00								10.480,00
A TRANSPORTAR ...											136.542,23	993.820,00	357.710,00	636.110,00	2.760.708,00	2.065.888,00			5.956.958,23			

Simo G. P. J.
M D S F P S S G . P F A I

OBJECTIVO	CÓDIGO DA CLASSIFIC. ECONÓMICA	CÓDIGO/ANO/NÚMERO DO PROJ. ACÇÃO	DESCRIÇÃO	FORMA DE REALIZAÇÃO	PONTE DE FINANCIAMENTO			RESPONSÁVEL	DATAS		EX	REALIZADO		DESPESAS DE INVESTIMENTO (PREVISÃO)						TOTAL PREVISTO		
					AC	AA	FC		INÍCIO	FIM		PAGM. ATÉ 1-OUT-2013	PAGM. PREV DE OUT-DEZ	ANO EM CURSO (FINANCIAMENTO)			ANOS SEGUINTE					
														TOTAL	DEFINIDO	NÃO DEFIN	2015	2016	2017		OUTROS	
A TRANSPORTAR ...												136.542,23		993.820,00	357.710,00	636.110,00	2.760.708,00	2.065.888,00				5.956.958,23
1.1.1.	06/070109	220501	2001	335	AQUISIÇÃO DE EQUIPAMENTO PARA COMBATE A INCÊNDIOS E MANUTENÇÃO	OUTRA			DOM	2013/01/01	2014/12/31	5			10.480,00	10.480,00					10.480,00	
1.1.1.1.		27	2005		PARQUE DE VIATURAS E MÁQUINAS								91.512,00								91.512,00	
1.1.1.1.	04/07010602	2701	2005	24	AQUISIÇÃO DE VIATURAS LIGEIRAS	OUTRA			DASU/DEM	2013/01/02	2013/12/31	0	91.512,00								91.512,00	
1.1.1.1.	07	2006			OPICINAS MUNICIPAIS DOS MOINHOS DA FUNCHERA								86.529,00	33.432,00	53.097,00	1.244.280,00	116.000,00				1.446.809,00	
1.1.1.1.		0702	2008	26		EMPREGADA																
1.1.1.1.		0703	2007	13		OUTRA																
1.1.1.1.	06/07010301	0705	2012	5	ELABORAÇÃO DO PROJECTO, EXECUÇÃO DA OBRA DE CONSTRUÇÃO DO REFEITÓRIO E COZINHA E RESPECTIVA FISCALIZAÇÃO	EMPREGADA			DOM	2012/01/02	2015/12/30	0	86.529,00	33.432,00	53.097,00	876.280,00					962.809,00	
1.1.1.1.		0707	2014	17	ELABORAÇÃO DO PROJECTO, EXECUÇÃO DA OBRA DE CONSTRUÇÃO DOS BALNEÁRIOS E RESPECTIVA FISCALIZAÇÃO	EMPREGADA			DOM/DC	2014/06/30	2015/12/30	0				368.000,00					368.000,00	
1.1.1.1.		0708	2014	18	ELABORAÇÃO DO PROJECTO, EXECUÇÃO DA OBRA DE ARBAMOS EXTERIORES E RESPECTIVA FISCALIZAÇÃO	EMPREGADA			DOM/	2014/06/01	2016/12/30	0					116.000,00				116.000,00	
1.1.1.1.		18	2011		EQUIPAMENTO PARA O DMTC								1.735,19	1.500,00	1.500,00						3.235,19	
1.1.1.1.	09/070109	1801	2011	23	AQUISIÇÃO DE EQUIPAMENTO DIVERSO	OUTRA			DMTC	2014/01/01	2014/12/31	0	1.735,19	1.500,00	1.500,00						3.235,19	
1.1.1.1.		19	2013		REFEITÓRIO/LUIS GOMES								559.600,00	34.600,00	525.000,00	100.000,00					659.600,00	
1.1.1.1.	06/07010301	1901	2013	1	ELABORAÇÃO DO PROJECTO, EXECUÇÃO DA OBRA DE CONSTRUÇÃO DO REFEITÓRIO E COZINHA E RESPECTIVA FISCALIZAÇÃO	EMPREGADA			DOM/DC	2013/01/02	2015/06/30	0	559.600,00	34.600,00	525.000,00	100.000,00					659.600,00	
1.2.					Segurança e ordem públicas								448,06	40.402,00	40.402,00	800.000,00	800.000,00				1.640.850,06	
1.2.1.					Protecção civil e luta contra incêndios								448,06	40.402,00	40.402,00	800.000,00	800.000,00				1.640.850,06	
1.2.1.1.		03	2001		POLÍCIA MUNICIPAL								448,06	20.000,00	20.000,00						20.448,06	
1.2.1.1.	0102/07011002	0302	2001	386	AQUISIÇÃO DE EQUIPAMENTO BÁSICO	OUTRA			AD. MUN IC.	2013/01/01	2013/12/31	5										
1.2.1.1.		0305	2007	15		EMPREGADA				2010/10/07	2010/10/07											
1.2.1.1.	04/07010602	0306	2012	28	AQUISIÇÃO VIATURA POLICIA MUNICIPAL	OUTRA			DOM/DEM	2014/01/02	2014/12/31	0	20.000,00	20.000,00							20.000,00	
1.2.1.1.	0102/070109	0307	2012	41	AQUISIÇÃO DE EQUIPAMENTO ADMINISTRATIVO				PM	2012/10/02	2013/10/02		448,06								448,06	
1.2.1.1.		04	2001		GABINETE MUNICIPAL DE PROTECÇÃO CIVIL								20.402,00	20.402,00							20.402,00	
1.2.1.1.	0102/07011002	0401	2001	408	AQUISIÇÃO DE EQUIPAMENTO BÁSICO	OUTRA			SNPC	2014/01/01	2014/12/31	5	1.000,00	1.000,00							1.000,00	
1.2.1.1.	0102/070109	0402	2001	410	AQUISIÇÃO DE EQUIPAMENTO ADMINISTRATIVO	OUTRA			SNPC	2013/01/01	2013/12/31	5	6.902,00	6.902,00							6.902,00	
1.2.1.1.		0410	2001		CENTRO MUNICIPAL DE OPERAÇÕES DE SOCORRO (CMOS)								12.500,00	12.500,00							12.500,00	
A TRANSPORTAR ...												230.237,49		1.679.831,00	465.624,00	1.214.207,00	4.104.988,00	2.181.888,00			8.196.944,48	

S. C. B. P. J. M. P. F. F. S. P. P. P. P. P.

OBJETIVO	CÓDIGO DA CLASSIFIC. ECONÓMICA	CÓDIGO/ANO/NÚMERO DO PROJ. AÇÃO	DESCRIÇÃO	FORMA DE REALIZAÇÃO	PONTE DE FINANCIAMENTO			RESPON SÁVEL	DATAS		REALIZADO		DESPESAS DE INVESTIMENTO (PREVISÃO)					TOTAL PREVISTO			
					AC	AA	FC		EX	PAGM. ATÉ 1-OUT-2013	PAGM. PREV DE OUT-08Z	ANO EM CURSO (FINANCIAMENTO)		ANOS SEQUINTE							
												TOTAL	DEFINIDO	NÃO DEFIN	2015	2016	2017		OUTROS		
																				INICIO	FIN
A TRANSPORTAR ...											230.237,48		1.679.831,00	465.624,00	1.214.207,00	4.104.988,00	2.181.888,00			8.196.944,48	
1.2.1.1.	06/07011002	041001 2014 24	INSTALAÇÃO DA REDE SIRESP	OUTRA				DOM/GH PC	2014/01/02	2014/12/31	0		12.500,00	12.500,00						12.500,00	
1.2.1.1.		07 2009	VIGILANCIA												800.000,00	800.000,00				1.600.000,00	
1.2.1.1.	09/070107	0701 2009 11	AQUISIÇÃO E INSTALAÇÃO DE EQUIPAMENTO E EXECUÇÃO DA INFRAESTRUTURA DE FIBRA ÓPTICA	OUTRA				DOM/DA IP	2014/01/01	2016/12/31	1				800.000,00	800.000,00				1.600.000,00	
2.			Funções sociais									2.727.639,68		11.818.489,00	7.775.549,00	4.042.940,00	5.236.419,00	1.676.550,00			21.459.157,68
2.1.			Educação									937.367,03		1.587.392,00	950.839,00	637.353,00	2.822.905,00	1.236.550,00			6.584.214,03
2.1.1.1.			Ensino não superior									624.395,21		791.902,00	254.549,00	537.353,00	2.246.455,00				3.662.752,21
2.1.1.1.		01 2001	CENTROS DE INFÂNCIA MUNICIPAIS											4.786,00	4.786,00						4.786,00
2.1.1.1.		0101 2001	GESTÃO											4.786,00	4.786,00						4.786,00
2.1.1.1.		010101 2001 1	GESTÃO	OUTRA				DEDS/D IE	2013/01/01	2014/12/31	5			4.786,00							4.786,00
2.1.1.1.	05/070109	010101 2001 1													1.786,00						
2.1.1.1.	05/07011002	010101 2001 1													3.000,00						
2.1.1.1.		02 2001	CRUZEIRO "A ROMA"											27.853,00	500,00	27.353,00	397.800,00				425.653,00
2.1.1.1.	05/07011002	0201 2001 3	AQUISIÇÃO DE EQUIPAMENTO	OUTRA				DEDS/D IE	2014/01/01	2014/12/31	5			500,00	500,00						500,00
2.1.1.1.	05/07010304	0203 2012 4	ELABORAÇÃO DE PROJECTO E CONSTRUÇÃO DE EQUIPAMENTO COM QUATRO SALAS	EMPREGADA				DOM/DE DS	2012/01/02	2015/12/30	0			27.353,00		27.353,00	397.800,00				425.153,00
2.1.1.1.	05/07010304	0501 2001 9		EMPREGADA																	
2.1.1.1.	05/07010305	0802 2001 15		EMPREGADA																	
2.1.1.1.		10 2001	E.B. 1/A.I. BRANDOA (EX-BRANDOA 2)												13.460,00	13.460,00					13.460,00
2.1.1.1.	05/07010305	1002 2001 19	EXECUÇÃO DAS OBRAS DE REQUALIFICAÇÃO DO EDIFÍCIO ESCOLAR E DE CRIAÇÃO DE SALAS DE PRÉ-ESCOLAR E RESPECTIVA FISCALIZAÇÃO	EMPREGADA				DOM/DI E	2010/01/01	2014/12/31	5			13.460,00	13.460,00						13.460,00
2.1.1.1.		12 2001	E.B. 1 ALICE LEITE (EX-BRANDOA 4)												150.000,00	150.000,00					150.000,00
2.1.1.1.		1201 2006 6		EMPREGADA																	
2.1.1.1.		1203 2014 28	EXECUÇÃO DE OBRAS DE BENEFICIAÇÃO EDIFÍCIO E DOS ARRANJOS EXTERIORES	EMPREGADA				DOM/DE DS	2014/01/02	2014/12/30	0			150.000,00		150.000,00					150.000,00
2.1.1.1.		2105 2005 34		EMPREGADA																	
2.1.1.1.	05/07010305	2604 2009 20	EXECUÇÃO DA OBRA DE BENEFICIAÇÃO	EMPREGADA				DOM/DI E	2013/06/30	2014/12/31	6										
2.1.1.1.		30 2001	E.B. 1/A.I. JOSÉ RUY (EX-REBOURTRA 3)												50.540,00	50.540,00					50.540,00
2.1.1.1.	05/07010305	3002 2001 56	EXECUÇÃO DE OBRAS DE REQUALIFICAÇÃO DO EDIFÍCIO ESCOLAR E DE CRIAÇÃO DE SALAS DE PRÉ-ESCOLAR E RESPECTIVA FISCALIZAÇÃO	EMPREGADA				DOM/DI E	2013/01/01	2014/12/31	6			50.540,00	50.540,00						50.540,00
2.1.1.1.		3301 2001 62		EMPREGADA																	
2.1.1.1.		35 2001	JARDIM DE INFÂNCIA CERRADO DA BICA (EX-MINA 1 (CERRADO DA BICA))												51.252,00	51.252,00					51.252,00
A TRANSPORTAR ...											230.237,48		1.938.970,00	547.410,00	1.391.560,00	5.302.788,00	2.981.888,00			10.453.883,48	

Sousa Pél


OBJECTIVO	CÓDIGO DA CLASSIFIC. ECONOMICA	CÓDIGO/ANO/NUMERO DO PROJ. ACÇÃO	DESCRIÇÃO	FORMA DE REALIZAÇÃO	PONTE DE FINANCIAMENTO			RESPON SÁVEL	DATAS		EX	REALIZADO		DESPESAS DE INVESTIMENTO (PREVISÃO)						TOTAL PREVISTO		
					AC	AA	FC		INICIO	FIM		PAGM. ATÉ 1-OUT-2013	PAGM. PREV DE OUT-DEZ	ANO EM CURSO (FINANCIAMENTO)			ANOS SEGUINTE					
														TOTAL	DEFINIDO	NÃO DEFIN	2015	2016	2017		OUTROS	
A TRANSPORTAR ...												230.237,48	1.938.970,00	547.410,00	1.391.560,00	5.302.788,00	2.981.888,00			10.453.883,48		
2.1.1.1.	05/07010304	3501	2001	69	EXECUÇÃO DE OBRAS DE REQUALIFICAÇÃO DO EDIFÍCIO PRÉ-ESCOLAR	EMPREITADA			DOM/DI E	2013/01/01	2014/12/31	6			51.252,00	51.252,00						51.252,00
2.1.1.1.		42	2005		CRICHE ATALAJA								548.188,34		47.212,00	47.212,00						595.400,34
2.1.1.1.	05/07010304	4201	2006	14	ELABORAÇÃO DO PROJECTO, EXECUÇÃO DA OBRA DE CONSTRUÇÃO E RESPECTIVA FISCALIZAÇÃO	OUTRA			DOM/DI E	2011/01/01	2014/12/31	2	548.188,34		47.212,00	47.212,00						595.400,34
2.1.1.1.		4302	2006	43		EMPREITADA																
2.1.1.1.		4403	2009	15		EMPREITADA																
2.1.1.1.	05/07010305	4501	2006	19	ELABORAÇÃO DE PROJECTO E EXECUÇÃO DA OBRA DE CONSTRUÇÃO	EMPREITADA			DOM/DI E	2011/01/01	2013/12/31	5										
2.1.1.1.		46	2007		E.B. 1/0.1 ATALAJA										18.112,00	18.112,00		848.655,00				866.767,00
2.1.1.1.	05/07010305	4601	2007	7	ELABORAÇÃO DE PROJECTO E EXECUÇÃO DA OBRA	OUTRA			DOM/DI E	2012/01/01	2016/12/31	1			18.112,00	18.112,00		848.655,00				866.767,00
2.1.1.1.		4701	2007	8		EMPREITADA																
2.1.1.1.		4702	2007	9		EMPREITADA																
2.1.1.1.	05/07010305	4702	2007	9																		
2.1.1.1.	05/07010405	4702	2007	9																		
2.1.1.1.		48	2007		E.B. 1 VENTREIRA 1										157.537,00	7.537,00	150.000,00					157.537,00
2.1.1.1.	05/07010305	4801	2007	10	ELABORAÇÃO E EXECUÇÃO DA OBRA DE CRIAÇÃO DE 3 SALAS DE J.I.	EMPREITADA			DOM/DI E	2014/01/02	2014/12/31	0			157.537,00	7.537,00	150.000,00					157.537,00
2.1.1.1.		51	2008		E.B./J.I. ÁGUAS LIVRES (RT-DANAJA 2)								51.606,87		150.000,00		150.000,00					201.606,87
2.1.1.1.	05/07010305	5101	2008	32	EXECUÇÃO DE OBRAS DE BENEFICIAÇÃO DAS COZINHAS	EMPREITADA			DOM/DI E	2014/01/01	2014/12/31	0	51.606,87		150.000,00		150.000,00					201.606,87
2.1.1.1.		53	2008		ESCOLAS BÁSICAS 2+3										10.000,00		10.000,00					10.000,00
2.1.1.1.	06/020214	5304	2009	17	ELABORAÇÃO DE PROJECTOS E EXECUÇÃO DE OBRAS DE QUALIFICAÇÃO DOS ESPAÇOS EXTERIORES DAS ESCOLAS E RESPECTIVA FISCALIZAÇÃO	EMPREITADA			DOM/DI E	2013/01/02	2013/12/31	5			10.000,00		10.000,00					10.000,00
2.1.1.1.		5305	2009	31																		
2.1.1.1.		5401	2009	21		EMPREITADA				2010/10/09	2010/10/09											
2.1.1.1.		2901	2010	24		EMPREITADA																
2.1.1.1.		56	2010		EB 1/JI/CRICHE SERRA DE CARVALIDE												800.000,00					800.000,00
2.1.1.1.		5601	2010	6	ELABORAÇÃO DO PROJECTO, EXECUÇÃO DA OBRA DE CONSTRUÇÃO E FISCALIZAÇÃO	EMPREITADA			DOM/DI E	2011/01/01	2015/06/30	0					800.000,00					800.000,00
2.1.1.1.		5902	2010	32		EMPREITADA																
2.1.1.1.		60	2010		QUINTA DO PLÁNYO / CENTRO INFANTIL DA A-DA-BEJA								24.600,00		6.150,00	6.150,00						30.750,00
2.1.1.1.	05/07010304	6005	2011	37	ELABORAÇÃO DE PROJECTO, CONSTRUÇÃO DE SALAS DE 1º CICLO E RESPECTIVA FISCALIZAÇÃO	EMPREITADA			DOM/DE C	2011/09/01	2015/06/30	0	24.600,00		6.150,00	6.150,00						30.750,00
2.1.1.1.		52	2013		E.B. 2+3 PEDRO D'ORRY DA CUNHA										75.000,00	25.000,00	50.000,00	200.000,00				275.000,00
2.1.1.1.	05/07010305	5202	2014	5	criação de 4 salas de aula da E.B.1 COVA DA MOURA	EMPREITADA			DOM/DI E	2014/01/02	2015/06/30	0			75.000,00	25.000,00	50.000,00	200.000,00				275.000,00
A TRANSPORTAR ...												854.632,69	2.454.233,00	702.673,00	1.751.560,00	7.151.443,00	2.981.888,00			13.442.196,69		

Sónia Bpl *M A q AS q P R A*

OBJECTIVO	CÓDIGO DA CLASSIFIC. ECONÔMICA	CÓDIGO/ANO/NÚMERO DO PROJ. AÇÃO	DESCRIÇÃO	FORMA DE REALIZAÇÃO	PONTE DE FINANCIAMENTO			RESPONSÁVEL	DATAS		EX	REALIZADO		DESPESAS DE INVESTIMENTO (PREVISÃO)						TOTAL PREVISTO	
					AC	AA	FC		INICIO	FIM		PAGM. ATÉ 1-OCT-2013	PAGM. PREV DE OUT-DEZ	ANO EM CURSO (FINANCIAMENTO)			ANOS SEQUINTE				
														TOTAL	DEFINIDO	NÃO DEFIN	2015	2016	2017		OUTROS
A TRANSPORTAR ...												854.632,69	2.454.233,00	702.673,00	1.751.560,00	7.151.443,00	2.981.888,00			13.442.196,69	
2.1.1.		68	2014	ECO-EFICIÊNCIA ENERGÉTICA EM EDIFÍCIOS ESCOLARES										30.000,00	30.000,00					30.000,00	
2.1.1.	05/020214	6801	2014	12 ELABORAÇÃO DE PLANO/PROGRAMA PARA A INSTALAÇÃO DE SISTEMAS PARA REDUÇÃO DE CONSUMOS DE ENERGIA	OUTRA				DOM/DI E	2014/01/02	2014/12/31	0		30.000,00	30.000,00					30.000,00	
2.1.2.				Serviços auxiliares de ensino										312.971,82	795.490,00	695.490,00	100.000,00	576.450,00	1.236.550,00		2.921.461,82
2.1.2.		01	2001	PAVILHÕES GIMNODESPORTIVOS NAS ESCOLAS SECUNDÁRIAS										312.559,77	553.128,00	553.128,00		529.950,00	1.236.550,00		2.632.187,77
2.1.2.	05/07010302	0101	2001	61 COMPARTICIPAÇÃO NA CONSTRUÇÃO DE OUTROS PAVILHÕES (E.S. SOMARA DA COSTA PRIMO)/E.B. 2+3 D. FRANCISCO MANUEL DE MELO, ESCOLA SECUNDÁRIA DA PALMEIRA E PEDRO D'OREY	EMPREGADA				DOM/DI E	2002/01/01	2013/12/31	6		88.777,00	88.777,00						88.777,00
2.1.2.			0102	2009	12 PAVILHÃO DA E.B. 2+3 ALMEIDA GARRET	EMPREGADA	35,0		DOM/DI E	2010/01/01	2016/12/31	1						529.950,00	1.236.550,00		1.766.500,00
2.1.2.	05/07010302	0103	2009	13 PAVILHÃO DA E.B. 2+3 CARDOSO LOPES	EMPREGADA				DOM/DI E	2010/01/01	2013/12/31	2	312.559,77	464.351,00	464.351,00						776.910,77
2.1.2.		03	2001	APOIO À GESTÃO DAS ESCOLAS BÁSICAS										412,05	51.000,00	51.000,00		6.500,00			57.912,05
2.1.2.	05/07011002	0301	2003	45 AQUISIÇÃO DE EQUIPAMENTO BÁSICO E MOBILIÁRIO ESCOLAR	OUTRA				DEDS/DI E	2014/01/01	2014/12/31	5	412,05	50.000,00	50.000,00						50.412,05
2.1.2.	05/070115	0306	2004	58 AQUISIÇÃO DE EQUIPAMENTO DIVERSO	OUTRA				DEDS/DI E	2014/01/01	2014/12/31	5		500,00	500,00						500,00
2.1.2.	05/0701002	0307	2005	6 AQUISIÇÃO DE EQUIPAMENTO HOTELEIRO	OUTRA				DEDS/DI E	2013/01/01	2013/12/31	5		500,00	500,00						500,00
2.1.2.	05/070108	0317	2012	38 CENTRAL DE MATRÍCULAS					DEDS/DI E	2012/04/01	2013/12/31	4					6.500,00				6.500,00
2.1.2.		04	2001	AÇÃO SOCIAL ESCOLAR										26.112,00	26.112,00						26.112,00
2.1.2.	05/07011002	0405	2004	54 ORGANIZAÇÃO E MANUTENÇÃO DAS CANTINAS ESCOLARES	OUTRA				DEDS/DI E	2013/01/01	2014/12/31	5		25.612,00	25.612,00						25.612,00
2.1.2.	05/07011002	0407	2012	3 AQUISIÇÃO DE EQUIPAMENTO	OUTRA				DEDS	2014/01/01	2014/12/31	5		500,00	500,00						500,00
2.1.2.		26	2010	PROVINCIO E-ESCOLINHAS										145.250,00	45.250,00	100.000,00					145.250,00
2.1.2.		2601	2010	AQUISIÇÃO E INSTALAÇÃO DE INFRA-ESTRUTURAS DE COMUNICAÇÕES E REDE ESTRUTURADA										100.000,00		100.000,00					100.000,00
2.1.2.		260101	2010	8 AQUISIÇÃO E INSTALAÇÃO DE INFRA-ESTRUTURAS DE COMUNICAÇÕES E REDE ESTRUTURADA	OUTRA				DMTIC/DIE	2011/01/01	2013/12/31	0		100.000,00		100.000,00					100.000,00
2.1.2.	05/070107	2602	2010	9 AQUISIÇÃO DE EQUIPAMENTO INFORMÁTICO	OUTRA				DMTIC/DIE	2014/01/02	2014/12/31	5		45.000,00	45.000,00						45.000,00
2.1.2.	05/070107	2603	2010	10 AQUISIÇÃO E INSTALAÇÃO DE QUADROS INTERATIVOS	OUTRA				DMTIC/DIE	2014/01/02	2014/12/31	5		250,00	250,00						250,00
2.1.2.		29	2014	CENTRO PARA A QUALIFICAÇÃO E ENSINO PROFISSIONAL										20.000,00	20.000,00		40.000,00				60.000,00
2.1.2.	05/070109	2901	2014	6 DESENVOLVIMENTO DE EQUIPAMENTO	OUTRA				DEDS/DI E	2014/01/02	2015/12/31	0		5.000,00	5.000,00		40.000,00				45.000,00
A TRANSPORTAR ...												1.167.604,51	3.264.723,00	1.413.163,00	1.851.560,00	7.727.893,00	4.218.438,00			16.378.658,51	

Sônia Ryl

M R f PLS A - P R

OBJECTIVO	CÓDIGO DA CLASSIFIC. ECONÓMICA	CÓDIGO/ANO/NÚMERO DO PROJ. ACÇÃO		DESCRIÇÃO	FORMA DE REALIZAÇÃO	FONTE DE FINANCIAMENTO			RESPON. SÁVEL	DATAS		REALIZADO		DESPESAS DE INVESTIMENTO (PREVISÃO)						TOTAL PREVISTO		
						AC	AA	FC		EM	PAGM. ANT 1-OUT-2013	PAGM. PREV DE OUT-DEZ	ANO EM CURSO (FINANCIAMENTO)			ANOS SEQUINTES						
													TOTAL	DEFINIDO	NÃO DEFIN	2015	2016	2017	OUTROS			
																					INICIO	FIN
A TRANSPORTAR ...													1.167.604,51		3.264.723,00	1.413.163,00	1.851.560,00	7.727.893,00	4.218.438,00			16.378.658,51
2.1.2.		2902	2014	27	AQUISIÇÃO DE EQUIPAMENTO INFORMATICO E SOFTWARE	OUTRA				DEDS/D IE	2014/01/02	2014/12/30	0		15.000,00						15.000,00	
2.1.2.	05/070107	2902	2014	27												5.000,00						
2.1.2.	05/070108	2902	2014	27												10.000,00						
2.2.1.		1001	2010	36	MONITORIZAÇÃO DO PROTOCOLO COM VISTA À CONSTRUÇÃO DA UNIDADE	OUTRA	100.0			DOM/DM E	2011/01/01	2013/12/31	0									
					Segurança e acção sociais									12.402,00	69.372,00	69.372,00					81.774,00	
2.3.2.					Ação social									12.402,00	69.372,00	69.372,00					81.774,00	
2.3.2.		0101	2001	211		EMPREITADA					2010/01/22	2010/01/22										
2.3.2.		07	2001		MOVILIDADE E ACESSIBILIDADE									12.402,00	45.571,00	45.571,00					57.973,00	
2.3.2.	05/07011002	0703	2002	72	ELIMINAÇÃO DE BARREIRAS ARQUITECTÓNICAS	OUTRA				DOM/DI S	2011/01/01	2014/12/31	5	12.402,00	45.571,00	45.571,00					57.973,00	
2.3.2.		40	2007		SISTEMA DE ATENDIMENTO E ACOMPANHAMENTO INTEGRADO										600,00	600,00					600,00	
2.3.2.	05/070107	4002	2007	55	AQUISIÇÃO DE EQUIPAMENTO INFORMATICO	OUTRA				DEDS/D IS	2013/01/01	2014/12/31	5		500,00	500,00					500,00	
2.3.2.	05/070108	4003	2007	56	AQUISIÇÃO DE SOFTWARE INFORMATICO	OUTRA				DEDS/D IS	2014/01/01	2014/12/31	5		100,00	100,00					100,00	
2.3.2.		57	2012		MEDIAÇÃO INTERCULTURAL NO ATENDIMENTO EM SERVIÇOS PÚBLICOS										2.000,00	2.000,00					2.000,00	
2.3.2.		5702	2012	36	CONSTITUIÇÃO DE EQUIPAS MUNICIPAIS DE MEDICAÇÃO/PROTOCOLO ACIDI	OUTRA				GRE/DE C	2010/10/02	2013/10/02	1		2.000,00						2.000,00	
2.3.2.	05/070107	5702	2012	36												1.000,00						
2.3.2.	05/070108	5702	2012	36												1.000,00						
2.3.2.		68	2014		AMBIENTE-BEM ESTAR										21.201,00	21.201,00					21.201,00	
2.3.2.	05/07011002	6806	2014	29	BANCO MUNICIPAL DE AJUDAS TÉCNICAS	OUTRA				DEDS/D IS	2014/01/02	2014/12/31	5		21.201,00	21.201,00					21.201,00	
2.4.					Habitación e servicios colectivos									1.772.377,20	7.395.514,00	4.264.927,00	3.130.587,00	2.413.514,00	440.000,00			12.021.405,20
2.4.1.					Habitación									657.641,23	2.143.480,00	1.913.480,00	230.000,00	853.200,00				3.654.321,23
2.4.1.		01	2001		PARQUE HABITACIONAL MUNICIPAL									37.968,45	224.483,00	74.483,00	150.000,00					262.451,45
2.4.1.	08/07010203	0107	2008	11	EXECUÇÃO DE OBRAS DE CONSERVAÇÃO, REMODELAÇÃO E BENEFICIAÇÃO DO EDIFÍCIO DA AV. D. JOSÉ I, 65	EMPREITADA				DHRU	2011/01/01	2013/12/31	4	1.418,63								1.418,63
2.4.1.	08/07010203	0110	2008	47	REALIZAÇÃO DE OBRAS DE GRANDE REPARAÇÃO	EMPREITADA				DHRU	2011/01/01	2014/12/31	5	36.549,82	224.483,00	74.483,00	150.000,00					261.032,82
2.4.1.		1017	2004	44	DESENVOLVIMENTO DE PROCESSOS DE COM. MUNICIPAL	OUTRA				DHRU	2014/01/02	2014/12/30	5									
2.4.1.		18	2003		BAIRRO MUNICIPAL DO ZAMBUAL										132.500,00	132.500,00						132.500,00
2.4.1.	08/07010203	1815	2009	22	REALIZAÇÃO DE OBRAS DE GRANDE REPARAÇÃO	EMPREITADA				DHRU	2013/01/01	2014/12/31	5		132.500,00	132.500,00						132.500,00
2.4.1.		19	2004		BAIRRO MUNICIPAL *CASAL DA NIRA*													233.200,00				233.200,00
2.4.1.		1908	2007	42	APOIO À CRIAÇÃO DE AUTO-EMPREGO E EMPREENDEDORISMO	OUTRA				DHRU/D GSPEN	2012/01/02	2013/12/30	0									
2.4.1.		1910	2009	9		EMPREITADA																
A TRANSPORTAR ...													1.217.974,96		3.706.076,00	1.704.518,00	2.001.560,00	7.727.893,00	4.218.438,00			16.870.383,96

Swagill
M
Q
f
FLS
0
P
R
R

OBJECTIVO	CÓDIGO DA CLASSIFIC. ECONÓMICA	CÓDIGO/ANO/NUMERO DO PROJ. ACÇÃO	DESCRIÇÃO	FORMA DE REALIZAÇÃO	PONTE DE FINANCIAMENTO			RESPON SÁVEL	DATAS		REALIZADO		DESPESAS DE INVESTIMENTO (PREVISÃO)						TOTAL PREVISTO					
					AC	AA	FC		INICIO	FIM	EX	PAGM. ATÉ 1-OUT-2013	PAGM. PREV DE OUT-DEZ	ANO EM CURSO (FINANCIAMENTO)			ANOS SEGUINTE							
														TOTAL	DEFINIDO	NÃO DEFIN	2015	2016		2017	OUTROS			
					A TRANSPORTAR ...											1.217.974,96		3.706.078,00		1.704.518,00	2.001.560,00	7.727.893,00	4.218.438,00	
2.4.1.		1918 2014 15	INSTALAÇÃO DA SEDE DA ALPAS - ELABORAÇÃO DE PROJETO E EXECUÇÃO DE OBRAS	EMPREGADA				DOM/DE HU	2014/01/02	2015/06/30	0							233.200,00					233.200,00	
2.4.1.		2109 2007 19		EMPREGADA					2010/10/07	2010/10/07														
2.4.1.		19 2006											4.260,00	4.260,00									4.260,00	
2.4.1.	08/07010405	1917 2013 27	REQUALIFICAÇÃO DE ESPAÇOS EXTERIORES DE CONVÍVIO E DE LAZER/ ORÇAMENTO PARTICIPATIVO	EMPREGADA				DOM/DE V	2013/01/02	2014/12/31	1		4.260,00	4.260,00									4.260,00	
2.4.1.		23 2010	UNIDADE RESIDENCIAL GAVETO ARISTIDES SOUSA MENDES/JOSÉ GALVÃO									392.422,78		1.701.237,00	1.701.237,00								2.094.659,78	
2.4.1.	08/07010201	2301 2010 1	ELABORAÇÃO DO PROJECTO, EXECUÇÃO DA OBRA E RESPECTIVA FISCALIZAÇÃO	EMPREGADA				DHU	2010/01/02	2014/06/30	2		392.422,78	1.702.237,00	1.702.237,00								2.094.659,78	
2.4.1.		25 2010	UNIDADE RESIDENCIAL ALTO DA NIRA														620.000,00						620.000,00	
2.4.1.	08/020214	2501 2010 3	ELABORAÇÃO DO PROJECTO, EXECUÇÃO DA OBRA E RESPECTIVA FISCALIZAÇÃO	EMPREGADA				DHU	2014/01/02	2015/12/31	0						620.000,00						620.000,00	
2.4.1.		26 2010	PROGRAMA DE REALOJAMENTO DOS MÓDULOS DA MINA									227.250,00		80.000,00	80.000,00								307.250,00	
2.4.1.	08/07010202	2601 2010 4	AQUISIÇÃO DE FOGOS, PLANEJAMENTO E OPERACIONALIZAÇÃO DOS PROCESSOS DE REALOJAMENTO	OUTRA				DHU	2010/01/02	2014/12/31	5		227.250,00	80.000,00	80.000,00								307.250,00	
2.4.2.		05 2001	Ordenamento do território									12.862,85		1.946.020,00	1.023.433,00	922.587,00		1.054.314,00	140.000,00				3.153.196,85	
2.4.2.		05 2001	SISTEMA DE INFORMAÇÃO GEOGRÁFICA									12.862,85		31.523,00	31.523,00			4.314,00					48.699,85	
2.4.2.	0102/070106	0501 2001 389	ACTUALIZAÇÃO DE EQUIPAMENTO E SOFTWARE NO ÂMBITO DO NÚCLEO SIG E DA EXPANSÃO DO SIG NOS SERVIÇOS MUNICIPAIS	OUTRA				DIG	2013/01/01	2014/12/31	5		12.862,85	31.523,00	31.523,00		4.314,00						48.699,85	
2.4.2.		0601 2001 78		EMPREGADA										200.000,00	200.000,00								200.000,00	
2.4.2.		08 2001	AQUISIÇÃO/EXPROPRIAÇÃO DE TERRENOS											200.000,00	200.000,00								200.000,00	
2.4.2.	06/070101	0801 2001 392	REDE VIÁRIA MUNICIPAL, EQUIPAMENTOS COLECTIVOS E INFRAESTRUTURAS URBANÍSTICAS	OUTRA				DAU	2014/01/01	2014/12/31	5			200.000,00	200.000,00								200.000,00	
2.4.2.		11 2001	PIDAREV - PROGRAMA URBAN											102.226,00	102.226,00								102.226,00	
2.4.2.	0102/07010305	1102 2001 379	E.B. PALAGUEIRA 3 -CONCLUSÃO DA CONSTRUÇÃO DO EDIFÍCIO ESCOLAR EXISTENTE, EXECUÇÃO DOS ESPAÇOS EXTERIORES E AQUISIÇÃO DE EQUIPAMENTO	EMPREGADA				DF	2000/01/01	2013/12/31	6		98.313,00	98.313,00									98.313,00	
2.4.2.	0102/07010302	1103 2001 377	E.B. DAMATA 2 - CONCLUSÃO DA CONSTRUÇÃO DO PAVILHÃO DESPORTIVO, EXECUÇÃO DOS ESPAÇOS EXTERIORES E AQUISIÇÃO DE EQUIPAMENTO	EMPREGADA				DF	2000/01/01	2002/06/30	6		2.138,00	2.138,00									2.138,00	
2.4.2.		1104 2001 378		OUTRA																				
A TRANSPORTAR ...											1.850.510,59		5.824.549,00	3.742.989,00	2.081.560,00	8.595.407,00	4.218.438,00			20.478.904,59				

SubsP
M D f
FIS
A
P
R
A

OBJETIVO	CÓDIGO DA CLASSIFIC. ECONÓMICA	CÓDIGO/ANO/NÚMERO DO PROJ. ACÇÃO	DESCRIÇÃO	FORMA DE REALIZAÇÃO	PONTE DE FINANCIAMENTO			RESPON SÁVEL	DATAS		REALIZADO		DESPESAS DE INVESTIMENTO (PREVISÃO)					TOTAL PREVISTO		
					AC	AA	FC		EX	PAGM. ATÉ 1-OUT-2013	PAGM. PREV DE OUT-082	ANO EM CURSO (FINANCIAMENTO)		ANOS SEQUINTES						
												TOTAL	DEFINIDO	NÃO DEFIN	2015	2016	2017		OUTROS	
					INICIO	FIN														
A TRANSPORTAR ...											1.850.510,59		5.824.549,00	3.742.989,00	2.081.560,00	8.585.407,00	4.218.438,00			20.478.904,59
2.4.2.	0102/07010307	1105 2001 380	CASA DE ACOLHIMENTO INFANTIL/CENTRO INTERGERACIONAL - EXECUÇÃO DA OBRA DE REABILITAÇÃO	EMPREITADA				DF/DM	2000/01/01	2002/06/30	6		1.775,00	1.775,00					1.775,00	
2.4.2.		12 2001	PISUB / PROQUAL										1.387.317,00	474.730,00	912.587,00				1.387.317,00	
2.4.2.	05/07010307	1202 2001 388	AQUISIÇÃO DO PALÁCIO DA BRANDOA	OUTRA				GEROQ	2003/01/01	2013/12/30	4		125.698,00	125.698,00					125.698,00	
2.4.2.	05/07010307	1203 2001 342	EXECUÇÃO DE OBRAS DE CONSTRUÇÃO DO CENTRO DE JUVENTUDE	EMPREITADA				GEROQ/DM	2004/01/01	2012/12/31	6		2.321,00	2.321,00					2.321,00	
2.4.2.		120901 2002 15		OUTRA					2010/10/02	2010/10/02			70.752,00	70.752,00					70.752,00	
2.4.2.		1209 2001	ESCOLA INTERCULTURAL, DAS PROFISSÕES E DO DESPORTO, ESPAÇO PARA O FUNCIONAMENTO DAS ASSOCIAÇÕES, CENTRO DE DIA PARA IDOSOS, CENTRO DE CONVÍVIO E LAZER DA BRANDOA (FÓRUM BRANDOA/CENTRO CÍVICO), JARDIM LUIS VAZ DE CAMÕES E ÁREAS ENVOLVENTES																	
2.4.2.	05/07010307	120901 2002 16	ELABORAÇÃO DO PROJECTO E EXECUÇÃO DA OBRA DE CONSTRUÇÃO DO EDIFÍCIO, E DOS ARRANJOS EXTERIORES E RESPECTIVA FISCALIZAÇÃO	OUTRA									70.752,00	70.752,00					70.752,00	
2.4.2.		1213 2001	PARQUE ESCOLAR/AVL MUNICIPAL E JARDIM DE INFÂNCIA DA BRANDOA/CROCHE										1.188.546,00	275.959,00	912.587,00				1.188.546,00	
2.4.2.	05/07010305	121302 2002 25	ELABORAÇÃO DO PROJECTO E EXECUÇÃO DAS OBRAS DE CONSTRUÇÃO DOS EDIFÍCIOS ESCOLARES E RESPECTIVA FISCALIZAÇÃO	EMPREITADA				GEROQ/DM	2004/01/01	2009/12/31	6		1.188.546,00	275.959,00	912.587,00				1.188.546,00	
2.4.2.		13 2001	PIDDAB - PROGRAMA INTEGRADO DE DESENVOLVIMENTO DA DAMALIA-BURACA										73.895,00	73.895,00		800.000,00			873.895,00	
2.4.2.		1304 2001	JARDIM CENTRAL DA BURACA										6.356,00	6.356,00					6.356,00	
2.4.2.	06/07010405	130402 2001 360	EXECUÇÃO DA OBRA DE RECUPERAÇÃO DO PARQUE E RESPECTIVA FISCALIZAÇÃO	EMPREITADA				GERB/DM	2004/01/01	2009/12/31	6		6.356,00	6.356,00					6.356,00	
2.4.2.		1308 2001	PALÁCIO DA QUINTA GRANDE DA DAMALIA										67.539,00	67.539,00		800.000,00			867.539,00	
2.4.2.	05/07010307	130802 2001 367	ELABORAÇÃO DO PROJECTO DE REABILITAÇÃO	OUTRA				GERB	2006/01/01	2012/12/31	6		7.620,00	7.620,00					7.620,00	
2.4.2.	05/07010307	130803 2003 127	EXECUÇÃO DA OBRA DE REABILITAÇÃO DO EDIFÍCIO	EMPREITADA				GERB/DM	2006/01/01	2015/12/31	2		59.919,00	59.919,00		800.000,00			859.919,00	
2.4.2.		2001 2007 12	AQUISIÇÃO DE TERRENOS	OUTRA				AD.MUN IC.	2013/01/01	2013/12/31	5									
2.4.2.		27 2009	**ANBUJAL MELHORA*										3.959,00	3.959,00					3.959,00	
2.4.2.	08/07010203	27010101 2009 1		EMPREITADA																
2.4.2.		2702 2009	BIKO 2 - AMBIENTE E ESPAÇO PÚBLICO										3.959,00	3.959,00					3.959,00	
2.4.2.		270201 2009 2		EMPREITADA																
A TRANSPORTAR ...											1.850.510,59		7.287.536,00	4.293.389,00	2.994.147,00	9.385.407,00	4.218.438,00			22.741.891,59

Suaqui M D G f JS Q' f R


OBJETIVO	CÓDIGO DA CLASSIFIC. ECONÔMICA	CÓDIGO/ANO/NÚMERO DO PROJ. AÇÃO	DESCRIÇÃO	FORMA DE REALIZAÇÃO	PONTE DE FINANCIAMENTO			RESPON SÁVEL	DATAS		REALIZADO		DESPESAS DE INVESTIMENTO (PREVISÃO)						TOTAL PREVISTO		
					AC	AA	FC		INICIO	FIM	EX	PAGM. ATÉ 1-OUT-2013	PAGM. PRGV DE OUT-DEZ	ANO EM CURSO (FINANCIAMENTO)		ANOS SEGUINTE					
														TOTAL	DEFINIDO	NÃO DEFIN	2015	2016		2017	OUTROS
A TRANSPORTAR ...											1.850.510,59		7.287.536,00	4.293.389,00	2.994.147,00	9.385.407,00	4.218.438,00			22.741.891,59	
2.4.2.		270202	2009	3	EMPREITADA																
2.4.2.		27020303	2009	6	EMPREITADA																
2.4.2.		27020304	2009	7	EMPREITADA																
2.4.2.		270204	2009	8	EMPREITADA																
2.4.2.	05/07010302	270207	2012	1	EMPREITADA		65.0	DOM/GP	2012/01/02	2014/12/31	6			3.959,00	3.959,00					3.959,00	
E																					
2.4.2.	05/07011002	27030201	2009	10	EMPREITADA																
2.4.2.		32	2013		REQUALIFICAÇÃO URBANA NA REBOLEIRA/ORÇAMENTO PARTICIPATIVO 2013									100.000,00	100.000,00					100.000,00	
2.4.2.	06/07010401	3201	2013	3	EMPREITADA			DOM/DA	2013/01/01	2014/12/31	1			100.000,00	100.000,00					100.000,00	
IP																					
2.4.2.		33	2013		REQUALIFICAÇÃO URBANA DA CAPITÃO PLACIDO DE ABEU/ORÇAMENTO PARTICIPATIVO 2013									37.100,00	37.100,00					37.100,00	
2.4.2.	06/07010401	3301	2013	4	EMPREITADA			DOM/DA	2013/01/02	2014/12/31	1			37.100,00	37.100,00					37.100,00	
IP																					
2.4.2.		39	2014		REQUALIFICAÇÃO URBANA DA ZONA CENTRO									10.000,00		10.000,00	250.000,00	140.000,00		400.000,00	
2.4.2.		3901	2014	13	EMPREITADA			DHRU	2014/01/02	2016/12/31	0			10.000,00		10.000,00	250.000,00	140.000,00		400.000,00	
2.4.5.		04	2001		RECOLHA SELECTIVA DE RESÍDUOS SÓLIDOS/PLANO ESTRATÉGICO									64.258,28		331.000,00	51.000,00	280.000,00		395.258,28	
2.4.5.		04	2001		RECOLHA SELECTIVA DE RESÍDUOS SÓLIDOS/PLANO ESTRATÉGICO									30.627,00		36.000,00	36.000,00			66.627,00	
2.4.5.	04/07011001	0401	2001	214	OUTRA			DASU	2014/01/01	2014/12/31	5			30.627,00		36.000,00	36.000,00			66.627,00	
2.4.5.		05	2001		DEPOSIÇÃO DE RESÍDUOS SÓLIDOS									33.631,28		170.000,00	15.000,00	155.000,00		203.631,28	
2.4.5.	04/07011001	0501	2001	217	OUTRA			DASU	2014/01/01	2014/12/31	5			33.631,28		15.000,00	15.000,00			48.631,28	
2.4.5.	04/07011001	0503	2001	219	OUTRA			DASU/D	2014/01/01	2014/12/31	5			125.000,00			125.000,00			125.000,00	
CM																					
2.4.5.	04/07011001	0506	2012	7	OUTRA			DASU/D	2014/01/02	2014/12/31	0			30.000,00			30.000,00			30.000,00	
CM																					
2.4.5.		11	2013		SISTEMA DE CONTROLO DE REMOÇÃO DE RSU									125.000,00			125.000,00			125.000,00	
2.4.5.		1102	2013	14	OUTRA			DASU	2013/01/02	2013/12/31	0			90.000,00			90.000,00			90.000,00	
2.4.5.		1103	2013	15	OUTRA				2013/01/02	2014/12/30				35.000,00			35.000,00			35.000,00	
A TRANSPORTAR ...											1.914.768,87		7.769.595,00	4.485.448,00	3.284.147,00	9.635.407,00	4.358.438,00			23.678.208,87	

Sua 2/11

M D f R S

Q f R A

OBJECTIVO	CÓDIGO DA CLASSIFIC. ECONÔMICA	CÓDIGO/ANO/NUMERO DO PROJ. AÇÃO	DESCRIÇÃO	FORMA DE REALIZAÇÃO	PONTE DE FINANCIAMENTO			RESPONSÁVEL	DATAS		REALIZADO		DESPESAS DE INVESTIMENTO (PREVISÃO)					TOTAL PREVISTO			
					AC	AA	FC		EX	PAGAM. ATÉ 1-OUT-2013	PAGAM. PREV DE OUT-DEZ	ANO EM CURSO (FINANCIAMENTO)		ANOS SEQUINTE							
												TOTAL	DEFINIDO	NÃO DEFIN	2015	2016	2017		OUTROS		
A TRANSPORTAR ...												1.914.769,87		7.769.595,00	4.485.448,00	3.284.147,00	9.635.407,00	4.358.438,00			23.678.208,87
2.4.6.			Proteção do meio ambiente e conservação da natureza								1.037.614,84		2.975.014,00	1.277.014,00	1.698.000,00	506.000,00	300.000,00		4.618.628,84		
2.4.6.		01	2001	LIMPEZA PÚBLICA							5.683,24								5.683,24		
2.4.6.		0101	2001	222	AQUISIÇÃO DE EQUIPAMENTO DIVERSO	OUTRA		DASU	2013/01/01	2013/12/31	5		5.683,24						5.683,24		
2.4.6.	04/07011001	0101	2001	222																	
2.4.6.	04/07011002	0101	2001	222																	
2.4.6.	04/070111	0101	2001	222																	
2.4.6.		06	2001		CEMITÉRIO MUNICIPAL						31.982,14								31.982,14		
2.4.6.		0601	2001	225		EMPREGADA			2010/05/22	2010/05/22											
2.4.6.	04/07011002	0602	2001	227	AQUISIÇÃO DE EQUIPAMENTO BÁSICO	OUTRA		DASU	2013/01/01	2013/12/31	5		31.982,14						31.982,14		
2.4.6.		060301	2001	226	AQUISIÇÃO DE MATERIAL DIVERSO	OUTRA		DASU	2011/01/01	2013/12/31	5										
2.4.6.	04/070109	060301	2001	226																	
2.4.6.	04/070111	060301	2001	226																	
2.4.6.		0606	2002	28		EMPREGADA			2010/10/03	2010/10/03											
2.4.6.		09	2001		RECREIO DA AMADORA						2.829,00		188.744,00	6.244,00	182.500,00				191.573,00		
2.4.6.		0904	2013	19	EQUIPAMENTO DIVERSO	OUTRA		DASU	2013/06/30	2014/12/31	5		2.829,00		4.500,00				13.573,00		
2.4.6.	04/07011001	0904	2013	19										2.000,00							
2.4.6.	04/07011002	0904	2013	19										4.244,00							
2.4.6.		0905	2014	7	EXECUÇÃO DE OBRAS DE BENEFICIAÇÃO			DOM/DASU	2014/01/02	2014/12/31					178.000,00			178.000,00	178.000,00		
2.4.6.		1102	2006	44	ORG. ACT. EDUC./ORG. DE AÇÕES DE FORM. E VISITAS DE ESTUDO PARA PROFESSORES/ELAB. DE MAT. DE INF., SENSIBILIZAÇÃO E DIVULG./COM. DE EFEMÉRIDES/ORG. DOS X JOGOS DO AMB./REAL. DA SEMANA DO AMB./EXEC. DE REINDES/APOIO À CRIAÇÃO DE HORTAS PEDAGÓGICAS	OUTRA		DASU	2013/01/01	2013/12/31	0										
2.4.6.		16	2001		CENTRO DE RECOMA OFICIAL DE ANIMAIS NO MUNICÍPIO DA AMADORA (CROMA)						7.576,80								7.576,80		
2.4.6.	0102/07010413	1604	2004	34	EXECUÇÃO DA OBRA DAS NOVAS INSTALAÇÕES DO CENTRO	EMPREGADA			2010/10/04	2010/10/04											
2.4.6.	0102/07011002	1605	2013	18	CONSTRUÇÃO DE FONAL			CROMA	2010/10/03	2010/10/03			7.576,80						7.576,80		
2.4.6.	0102/07011002	1902	2001	420	AQUISIÇÃO DE MOBILIÁRIO E EQUIPAMENTO DIVERSO	OUTRA		DMV	2013/01/01	2013/12/31	5										
2.4.6.		200102	2008	5	DESENVOLVIMENTO DE AÇÕES DE REQUALIFICAÇÃO	EMPREGADA		DOM/DETV	2010/08/22	2010/08/22											
2.4.6.		21	2001		PAISAGÍSTICA - ZONA SUL PARQUE URBANO DA RIBEIRA DA PALAGUEIRA						477.464,00		477.464,00						477.464,00		
2.4.6.		2102	2001	176		EMPREGADA			2010/06/22	2010/06/22											
2.4.6.	06/070101	2103	2001	177	EXPROPRIAÇÃO DE TERRENOS - 2ª FASE	OUTRA		DAD	2004/01/01	2013/12/31	5		144.689,00		144.689,00				144.689,00		
2.4.6.	06/07010405	2106	2002	81	EXECUÇÃO DAS OBRAS DE CONSTRUÇÃO (2ª FASE) E RESPECTIVA FISCALIZAÇÃO	EMPREGADA		DOM/DETV	2003/06/01	2011/12/31	6		332.775,00		332.775,00				332.775,00		
A TRANSPORTAR ...												1.962.840,05		8.435.803,00	4.969.156,00	3.466.647,00	9.635.407,00	4.358.438,00			24.392.888,05

Silva B. J.  M D F P S Q R A

OBJECTIVO	CÓDIGO DA CLASSIFIC. ECONÓMICA	CÓDIGO/ANO/NÚMERO DO PROJ. ACÇÃO	DESCRIÇÃO	FORMA DE REALIZAÇÃO	PONTE DE FINANCIAMENTO			RESPON SÁVEL	DATAS		REALIZADO		DESPESAS DE INVESTIMENTO (PREVISÃO)						TOTAL PREVISTO		
					AC	AA	FC		INICIO	FIN	EX	PAGAM. ATÉ 1-OUT-2013	PAGAM. PREV DE OUT-DEZ	ANO EM CURSO (FINANCIAMENTO)			ANOS SEGUINTE				
														TOTAL	DEFINIDO	NÃO DEFIN	2015	2016		2017	OUTROS
A TRANSPORTAR ...											1.962.840,05		8.435.803,00	4.969.156,00	3.466.647,00	9.635.407,00	4.358.438,00			24.392.488,05	
2.4.6.		37	2001	PARQUES INFANTIS							82.841,09		204.401,00	44.901,00	159.500,00	80.000,00				367.242,09	
2.4.6.	06/07011002	3701	2001 201	AQUISIÇÃO DE EQUIPAMENTO BÁSICO	OUTRA			DOM/DE V	2013/01/01	2013/12/30	5		6.823,00	1.823,00	5.000,00					6.823,00	
2.4.6.	06/07010405	3702	2001 202	ELABORAÇÃO DE PROJECTO E EXECUÇÃO DE OBRAS DE CONSTRUÇÃO/RECUPERAÇÃO	EMPREITADA			DOM/DE V	2011/01/01	2015/12/31	5	82.841,09	197.578,00	43.078,00	154.500,00	80.000,00				360.419,09	
2.4.6.		38	2001	criação e manutenção de espaços verdes									10.000,00	10.000,00		15.000,00				25.000,00	
2.4.6.		3802	2001 204	AQUISIÇÃO DE EQUIPAMENTO BÁSICO	OUTRA			DOM/DE V	2013/01/01	2014/12/30	5		5.000,00							5.000,00	
2.4.6.	06/07011002	3802	2001 204											5.000,00							
2.4.6.	06/070111	3802	2001 204																		
2.4.6.	06/07011002	3803	2001 205	AQUISIÇÃO DE MOBILIÁRIO DE JARDIM	OUTRA			DOM/DE V	2013/01/01	2014/12/30	5		5.000,00	5.000,00		15.000,00				20.000,00	
2.4.6.		5401	2002 57		OUTRA				2010/10/02	2010/10/02											
2.4.6.		56	2002	PARQUE URBANO DO BOREL									31.418,00	31.418,00						31.418,00	
2.4.6.	06/07010405	5601	2002 59	ELABORAÇÃO DO PROJECTO DE AREALOS	OUTRA			DOM/DE V	2002/06/30	2013/12/31	6		31.418,00	31.418,00						31.418,00	
2.4.6.		65	2003	PAISAGÍSTICOS, EXECUÇÃO DA OBRA E FISCALIZAÇÃO									71.336,00	71.336,00						71.336,00	
2.4.6.	06/07010405	6501	2003 34	PRAC. TERRA DA BONITA	OUTRA			DOM/DE V	2003/03/01	2013/12/31	6		71.336,00	71.336,00						71.336,00	
2.4.6.		7301	2005 13		EMPREITADA				2010/10/05	2010/10/05											
2.4.6.		7302	2005 14		EMPREITADA				2010/10/05	2010/10/05											
2.4.6.		74	2006										100.000,00		100.000,00					100.000,00	
2.4.6.		7403	2006 8		EMPREITADA			DOM/DE V	2013/01/01	2013/12/31	3		100.000,00		100.000,00					100.000,00	
2.4.6.		76	2006	CASAL DO CHOUFO									115,00	115,00						115,00	
2.4.6.	06/07010405	7601	2006 25	ELABORAÇÃO DO PROJECTO DE QUALIFICAÇÃO PAISAGÍSTICA E EXECUÇÃO DA OBRA	EMPREITADA			DOM/DE V	2007/01/01	2013/12/31	9		115,00	115,00						115,00	
2.4.6.		77	2007	REQUALIFICAÇÃO DE ESPAÇOS URBANOS / ZONAS VERDES 2007/2008/2009									1.184,00	1.184,00						1.184,00	
2.4.6.	06/07010405	7701	2007 28	ZONA NORTE DO CONCELHO	EMPREITADA			DOM/DE V	2007/01/01	2013/12/31	6		75,00	75,00						75,00	
2.4.6.	06/07010405	7702	2007 29	ZONA SUL DO CONCELHO	EMPREITADA			DOM/DE V	2007/01/01	2013/12/31	6		1.109,00	1.109,00						1.109,00	
2.4.6.		80	2007	LARGO DA IGREJA - DAMIA									1.560,00	1.560,00						1.560,00	
2.4.6.	06/07010405	8001	2007 34	ELABORAÇÃO DO PROJECTO DE QUALIFICAÇÃO PAISAGÍSTICA E EXECUÇÃO DA OBRA	OUTRA			DOM/DE V	2007/01/02	2013/12/31	4		1.560,00	1.560,00						1.560,00	
2.4.6.		8201	2007 36		OUTRA				2010/10/07	2010/10/07											
2.4.6.		8401	2008 10	ELABORAÇÃO DO PROJECTO DE QUALIFICAÇÃO PAISAGÍSTICA E EXECUÇÃO DA OBRA	EMPREITADA				2010/10/08	2010/10/08											
2.4.6.		91	2008	VIATURAS E MÁQUINAS PARA LIMPEZA PÚBLICA											50.000,00					50.000,00	
A TRANSPORTAR ...											2.045.681,14		8.855.817,00	5.129.670,00	3.726.147,00	9.730.407,00	4.358.438,00			24.990.343,14	


Sónia

J

M R J FS

A. P. R. A. V.

OBJECTIVO	CÓDIGO DA CLASSIFIC. ECONÓMICA	CÓDIGO/ANO/NÚMERO DO PROJ. ACÇÃO	DESCRIÇÃO	FORMA DE REALIZAÇÃO	PONTE DE FINANCIAMENTO			RESPONSÁVEL	DATAS		EX	REALIZADO		DESPESAS DE INVESTIMENTO (PREVISÃO)						TOTAL PREVISTO			
					AC	AA	FC		INICIO	FIM		PAGM. ATÉ 1-OUT-2013	PAGM. PREV DE OUT-DEZ	ANO EM CURSO (FINANCIAMENTO)			ANOS SEGUINTE						
														TOTAL	DEFINIDO	NÃO DEFIN.	2015	2016	2017		OUTROS		
A TRANSPORTAR ...												2.045.681,14		8.855.817,00	5.129.670,00	3.726.147,00	9.730.407,00	4.358.438,00					24.990.343,14
2.4.6.	04/07010601	9101	2008	23				DASU/D	2014/01/01	2015/12/31	0						50.000,00					50.000,00	
2.4.6.		94	2008					EM									50.000,00	50.000,00				50.000,00	
2.4.6.	06/07010405	9401	2008	40				EMPREITADA	DOM/DE	2013/01/02	2014/12/30	0					50.000,00	50.000,00				50.000,00	
2.4.6.		95	2008					V									221.593,00	221.593,00				221.593,00	
2.4.6.		9501	2008	42				EMPREITADA		2010/10/08	2010/10/08												
2.4.6.	06/07010405	9502	2009	14				EMPREITADA	DOM/DA	2011/01/01	2013/12/31	0					221.593,00	221.593,00				221.593,00	
2.4.6.		96	2010																				
2.4.6.	06/07010405	9601	2010	39				EMPREITADA	DOM/DE	2010/01/01	2013/03/30	5	3.304,66										3.304,66
2.4.6.		9602	2010	40					V														
2.4.6.	06/07010405	9602	2010	40				EMPREITADA	DOM/DE	2010/01/01	2014/03/31	5	34.928,81				10.000,00	10.000,00					44.928,81
2.4.6.		9603	2010	41					V														
2.4.6.	06/07010405	9603	2010	41				EMPREITADA	DOM/DE	2010/01/01	2013/03/31	5	9.975,00				9.975,00						9.975,00
2.4.6.		97	2011																				
2.4.6.	06/07010405	9701	2011	17				EMPREITADA	DOM/DE	2011/01/02	2013/08/31	6	4.649,08										4.649,08
2.4.6.		98	2011																				
2.4.6.	06/07010405	9801	2011	18				EMPREITADA	DOM/DE	2011/01/02	2013/08/30	0	71.340,84										71.340,84
2.4.6.		53	2012						V														
2.4.6.	06/07010405	6301	2012	21				EMPREITADA	DOM/DE	2012/01/02	2013/08/31	0	39.825,05				3.816,00	3.816,00					43.641,05
2.4.6.		57	2012						V														
2.4.6.	06/07010405	6701	2012	20				EMPREITADA	DOM/DE	2012/01/02	2013/08/31	0	25.097,10										25.097,10
2.4.6.		68	2012						V														
2.4.6.	06/07010405	6801	2012	15				EMPREITADA	DOM/DE	2012/01/02	2013/06/30	0	3.826,32										3.826,32
2.4.6.		6801	2012	15					V														
2.4.6.	06/07010401	6801	2012	15																			
2.4.6.	06/07010405	6801	2012	15																			
A TRANSPORTAR ...												2.228.653,00		9.151.201,00	5.425.054,00	3.726.147,00	9.760.407,00	4.358.438,00				25.518.699,00	





OBJECTIVO	CÓDIGO DA CLASSIFIC. ECONÓMICA	CÓDIGO/ANO/NÚMERO DO PROJ. ACÇÃO	DESCRIÇÃO	FORMA DE REALIZAÇÃO	PONTE DE FINANCIAMENTO			RESPON SÁVEL	DATAS		REALIZADO		DESPESAS DE INVESTIMENTO (PREVISÃO)						TOTAL PREVISTO		
					AC	AA	FC		EX	PAGAM. ATÉ 1-OUT-2013	PAGAM. PREV DE OUT-DEZ	ANO EM CURSO (FINANCIAMENTO)		ANOS SEGUINTE							
												TOTAL	DEFINIDO	NÃO DEFIN	2015	2016	2017	OUTROS			
A TRANSPORTAR ...											2.228.653,00		9.151.201,00	5.425.054,00	3.726.147,00	9.780.407,00	4.358.438,00				25.518.699,00
2.4.6.		69	2012	PRACETA ALEXANDRE O'NEIL/ORÇAMENTO PARTICIPATIVO 2012							8.042,58									8.042,58	
2.4.6.	06/07010405	6901	2012	19 REQUALIFICAÇÃO DO PARQUE INFANTIL	EMPREGADA			DOM/DA IP	2012/01/02	2013/06/30	8.042,58									8.042,58	
2.4.6.		80	2012	REQUALIFICAÇÃO DE ESPAÇOS URBANOS / ZONAS VERDES 2012/2013/2014							635.269,37		9.414,00	9.414,00						644.683,37	
2.4.6.	06/07010405	6001	2012	30 ZONA NORTE	EMPREGADA			DOM/DE V	2012/01/02	2014/03/30	239.488,96		3.180,00	3.180,00						242.668,96	
2.4.6.	06/07010405	6002	2012	31 ZONA CENTRO	EMPREGADA			DOM/DE V	2012/01/02	2014/06/30	185.782,59		3.435,00	3.435,00						189.217,59	
2.4.6.	06/07010405	6003	2012	32 ZONA SUL	EMPREGADA			DOM/DE V	2012/01/02	2014/03/31	209.997,80		2.799,00	2.799,00						212.796,80	
2.4.6.		91	2012	PARQUE DE JOGOS DA RIBEIRA/ORÇAMENTO PARTICIPATIVO 2012							11.106,19									11.106,19	
2.4.6.	06/07010405	9101	2012	12 REESTRUTURAÇÃO DO PARQUE E INSTALAÇÃO DE BALIZAS ANTI-VANDALISMO E DE APARELHOS DE GINASTICA/MANUTENÇÃO	OUTRA			DOM/DE V	2012/01/02	2013/06/30	11.106,19									11.106,19	
2.4.6.		92	2012	PARQUE AVENTURA/ORÇAMENTO PARTICIPATIVO 2012							14.593,96									14.593,96	
2.4.6.	06/07010405	9201	2012	16 INSTALAÇÃO DE APARELHOS DE GINASTICA/MANUTENÇÃO	OUTRA			DOM/DE V	2012/01/02	2013/06/30	14.593,96									14.593,96	
2.4.6.		93	2012	AVENIDA DO ULTRAMAR - VIA FERREIA/ORÇAMENTO PARTICIPATIVO 2012							54.718,61		694,00	694,00						55.412,61	
2.4.6.	06/07010405	9301	2012	17 PLANTAÇÃO DE ARVORES DE ALINHAMENTO	OUTRA			DOM/DE V	2012/01/02	2013/06/30	54.718,61		694,00	694,00						55.412,61	
2.4.6.		97	2013	PARQUES DA CIDADE PARA TODOS/ORÇAMENTO PARTICIPATIVO 2013									92.300,00	92.300,00						92.300,00	
2.4.6.		9701	2013	5 INSTALAÇÃO DE EQUIPAMENTOS ADQUIRIDOS A CRIANÇAS COM MOBILIDADE REDUZIDA	OUTRA			DOM/DE V	2013/01/02	2014/12/31			92.300,00							92.300,00	
2.4.6.	06/07010405	9701	2013	5									92.300,00							92.300,00	
2.4.6.	06/07011002	9701	2013	5																	
2.4.6.		98	2013	ESPAÇOS VERDES E ESTRUTURA ARBÓREA									158.000,00		158.000,00					158.000,00	
2.4.6.		9801	2013	7 CONSTRUÇÃO E RECUPERAÇÃO DE ESPAÇOS VERDES E EXECUÇÃO DO PLANO ARBÓREO	EMPREGADA			DOM/DA IP	2013/01/02	2013/12/31			158.000,00		158.000,00					158.000,00	
2.4.6.		99	2013	ESPAÇO PÚBLICO E PERCURSOS PEDONAIS									316.000,00		316.000,00					316.000,00	
2.4.6.		9901	2013	8 EXECUÇÃO DE INTERVENÇÕES DE QUALIFICAÇÃO E RENOVAÇÃO	EMPREGADA			DOM/DA IP	2013/01/02	2013/12/31			316.000,00		316.000,00					316.000,00	
2.4.6.		55	2014	PARQUE DA REBOLEIRA									25.000,00		25.000,00					25.000,00	
2.4.6.		5501	2014	19 ELABORAÇÃO DE PROJECTO E EXECUÇÃO DAS OBRAS	OUTRA			DOM	2014/01/02	2015/12/31			25.000,00		25.000,00					25.000,00	
2.4.6.		57	2014	CIRCUITOS PEDONAIS									50.000,00		50.000,00	61.000,00				111.000,00	
2.4.6.		5701	2014	23 ELABORAÇÃO DE PROJECTO	OUTRA			DOM	2014/01/02	2014/12/31			50.000,00		50.000,00	61.000,00				111.000,00	
A TRANSPORTAR ...											2.952.383,71		9.802.609,00	5.527.462,00	4.275.147,00	9.841.407,00	4.358.438,00			26.951.837,71	

Handwritten signature/initials

Handwritten signature/initials

OBJECTIVO	CÓDIGO DA CLASSIFIC. ECONÓMICA	CÓDIGO/ANO/NÚMERO DO PROJ. ACÇÃO	DESCRIÇÃO	FORMA DE REALIZAÇÃO	PONTE DE FINANCIAMENTO			RESPON SÁVEL	DATAS		REALIZADO		DESPESAS DE INVESTIMENTO (PREVISÃO)					TOTAL PREVISTO			
					AC	AA	FC		EX	PAGAM. ATÉ 1-OUT-2013	PAGAM. PREV DE OUT-02	ANO EM CURSO (FINANCIAMENTO)		ANOS SEQUINTE							
												TOTAL	DEFINIDO	NÃO DEFIN	2015	2016	2017		OUTROS		
A TRANSPORTAR ...											2.952.383,71		9.802.609,00	5.527.462,00	4.275.147,00	9.841.407,00	4.358.438,00			26.954.837,71	
2.4.6.		58	2014	PARQUE DA SERRA DE CARNAÍDES									60.000,00		60.000,00					60.000,00	
2.4.6.		5801	2014	20 ELABORAÇÃO DE PROJECTO	OUTRA			DOM	2014/01/02	2015/12/31	0		60.000,00		60.000,00					60.000,00	
2.4.6.		59	2014	PARQUE DESPORTIVO E CULTURAL DA BOBA									25.000,00		25.000,00					25.000,00	
2.4.6.		5901	2014	21 ELABORAÇÃO DE PROJECTO	OUTRA			DOM	2014/01/02	2015/12/31	0		25.000,00		25.000,00					25.000,00	
2.4.6.		60	2014	PARQUE DOS LILAZES									47.000,00		47.000,00					47.000,00	
2.4.6.		6001	2014	22 ELABORAÇÃO DE PROJECTO	OUTRA			DOM	2014/01/02	2015/12/31	0		47.000,00		47.000,00					47.000,00	
2.4.6.		62	2014	CORREDOR PEDONAL-NETRO AMADORA ESTE/CENTRO DA AMADORA ORÇAMENTO PARTICIPATIVO 2014									300.000,00	10.000,00	290.000,00					300.000,00	
2.4.6.	05/07010405	6201	2014	11 ELABORAÇÃO DE PROJECTO E EXECUÇÃO DAS OBRAS	EMPREITADA			DOM/DE V	2014/01/02	2015/12/31	0		300.000,00	10.000,00	290.000,00					300.000,00	
2.4.6.		64	2014	PARQUE INFANTIL/ZONA ESTADA ADULTOS-ALTO MOINHOS DA FUNCHEIRA/ORÇAMENTO PARTICIPATIVO 2014									200.000,00	10.000,00	190.000,00					200.000,00	
2.4.6.	06/07010405	6401	2014	9 ELABORAÇÃO DE PROJECTO E EXECUÇÃO DAS OBRAS	EMPREITADA			DOM/DE V	2014/01/02	2015/12/31	0		200.000,00	10.000,00	190.000,00					200.000,00	
2.4.6.		65	2014	PRACA MOINHOS DE VENTO/ORÇAMENTO PARTICIPATIVO 2014									35.000,00	10.000,00	25.000,00					35.000,00	
2.4.6.	05/07010405	6501	2014	10 ELABORAÇÃO DE PROJECTO E EXECUÇÃO DAS OBRAS	EMPREITADA			DOM/DE V	2014/01/02	2015/12/31	0		35.000,00	10.000,00	25.000,00					35.000,00	
2.4.6.		66	2014	PARQUE PARA CIBS/ORÇAMENTO PARTICIPATIVO 2014									80.000,00	10.000,00	70.000,00					80.000,00	
2.4.6.	06/07010405	6601	2014	8 ELABORAÇÃO DE PROJECTO E EXECUÇÃO DAS OBRAS	EMPREITADA			DOM/DE V	2014/01/02	2015/12/31	0		80.000,00	10.000,00	70.000,00					80.000,00	
2.4.6.		88	2014	REQUALIFICAÇÃO ESPAÇOS URBANOS/ZONAS VERDES 2014/2015/2016									195.000,00	195.000,00		300.000,00	300.000,00			795.000,00	
2.4.6.	06/07010405	8801	2014	1 ZONA NORTE	EMPREITADA			DOM/DE V	2014/01/02	2016/12/31	5		65.000,00	65.000,00		100.000,00	100.000,00			265.000,00	
2.4.6.	06/07010405	8802	2014	2 ZONA CENTRO	EMPREITADA			DOM/DE V	2014/01/02	2016/12/31	5		65.000,00	65.000,00		100.000,00	100.000,00			265.000,00	
2.4.6.	06/07010405	8803	2014	3 ZONA SUL	EMPREITADA				2014/01/02	2016/12/31	5		65.000,00	65.000,00		100.000,00	100.000,00			265.000,00	
2.5.				2.5.1. Servicos culturais, recreativos e religiosos Cultura									5.553,45		2.766.211,00	2.491.211,00	275.000,00				2.771.764,45
2.5.1.		02	2001	RECREIOS DESPORTIVOS DA AMADORA									4.384,95		2.219.307,00	2.214.307,00	5.000,00				2.223.691,95
2.5.1.		02	2001	02 RECREIOS DESPORTIVOS DA AMADORA									768,75		4.000,00	4.000,00					4.768,75
2.5.1.	05/07011002	0201	2004	38 AQUISIÇÃO DE EQUIPAMENTO	OUTRA			DRDS/D IC	2013/01/01	2014/12/31	5		768,75		4.000,00	4.000,00					4.768,75
2.5.1.		0202	2006	8 REALIZAÇÃO DE OBRAS DE BENEFICIAÇÃO POR EMPREITADA	EMPREITADA				2010/06/22	2010/06/22											
2.5.1.		03	2001	CINTEATRO MUNICIPAL D. JOÃO V									3.616,20		2.099.319,00	2.099.319,00					2.102.935,20
2.5.1.	05/07010307	0301	2009	30 ELABORAÇÃO DO PROJECTO E EXECUÇÃO DA OBRA DE REMODELAÇÃO E REABILITAÇÃO DO EDIFÍCIO	EMPREITADA			DOM/DI C	2012/01/01	2014/12/30	1		3.616,20		2.099.319,00	2.099.319,00					2.102.935,20
A TRANSPORTAR ...											2.956.768,66		12.847.928,00	7.865.781,00	4.982.147,00	10.141.407,00	4.658.438,00			30.404.541,66	

OBJETIVO	CÓDIGO DA CLASSIFIC. ECONÔMICA	CÓDIGO/ANO/NÚMERO DO PROJ. AÇÃO	DESCRIÇÃO	FORMA DE REALIZAÇÃO	PONTE DE FINANCIAMENTO			RESPON SÁVEL	DATAS		REALIZADO		DESPESAS DE INVESTIMENTO (PREVISÃO)						TOTAL PREVISTO		
					AC	AA	FC		INICIO	FIM	EX	PAGAM. ATÉ 1-CUT-2013	PAGAM. PREV DE CUT-DEZ	ANO EM CURSO (FINANCIAMENTO)			ANOS SEGUINTE				
														TOTAL	DEFINIDO	NÃO DEFIN	2015	2016		2017	OUTROS
A TRANSPORTAR ...											2.956.768,66		12.847.928,00	7.865.781,00	4.982.147,00	10.141.407,00	4.658.438,00			30.604.541,65	
2.5.1.		0303	2014	16				DEDS/D	2014/06/30	2015/06/30	0										
2.5.1.		05	2001																		
2.5.1.	05/070109	0503	2002	12				DEDS/D	2014/01/01	2014/12/31	5										
2.5.1.	05/070112	0507	2013	76				DEDS/D	2013/01/01	2014/12/31	5										
2.5.1.		08	2001																		
2.5.1.		0809	2005	28				DEDS/D	2013/10/01	2014/12/31	6										
2.5.1.	05/070109	0809	2005	28																	
2.5.1.	05/07011002	0809	2005	28																	
2.5.1.	05/070108	0812	2010	46				DEDS/D	2013/01/01	2013/12/31	6										
2.5.1.	05/070112	0813	2014	25				DEDS	2013/06/30	2014/12/31	5										
2.5.1.		110701	2001	272				DEDS/D	2013/01/01	2013/12/31	5										
2.5.1.		13	2001																		
2.5.1.	05/07010302	1302	2002	80				DOM/DI	2005/09/30	2013/06/30	6										
2.5.1.		1303	2007	1				DEDS/D	2014/01/01	2014/12/31	5										
2.5.1.	05/070109	1303	2007	1																	
2.5.1.	05/07011002	1303	2007	1																	
2.5.1.	05/07011002	1411	2011	38				DEDS/D	2013/01/01	2013/10/01											
2.5.1.	05/070112	1413	2013	22				DEDS/D	2010/10/03	2010/10/03											
2.5.1.		1501	2001	268				DOM/DI	2013/01/01	2013/12/31	5										
2.5.1.		16	2001																		
2.5.1.	05/070113	1602	2003	54				DEDS/D	2014/01/02	2014/12/31	5										
2.5.1.		28	2012																		
2.5.1.		2801	2012	27				DOM/DI	2013/06/30	2014/12/31	1										
2.5.1.	05/07010307	2801	2012	27																	
2.5.1.	05/070109	2801	2012	27																	
2.5.2.		01	2001									1.168,50									
2.5.2.		01	2001									1.168,50									
2.5.2.		0106	2001	254				DEDS/D	2013/01/01	2014/12/31	5										
2.5.2.	05/07011002	0106	2001	254																	
2.5.2.	05/070115	0106	2001	254																	
2.5.2.		0116	2013	16				DOM/DO	2014/01/02	2014/12/31	0										
A TRANSPORTAR ...											2.957.937,16		13.249.414,00	7.392.267,00	5.257.147,00	10.141.407,00	4.658.438,00			31.007.196,16	

S
M
R
F
S
D
B
R
A

OBJECTIVO	CÓDIGO DA CLASSIFIC. ECONÔMICA	CÓDIGO/ANO/NÚMERO DO PROJ. AÇÃO		DESCRIÇÃO	FORMA DE REALIZAÇÃO	PONTE DE FINANCIAMENTO			RESPON SÁVEL	DATAS		REALIZADO		DESPESAS DE INVESTIMENTO (PREVISÃO)						TOTAL PREVISTO			
						AC	AA	FC		EX	PAGM. ATÉ 1-OUT-2013	PAGM. PREV DE OUT-DEZ	ANO EM CURSO (FINANCIAMENTO)			ANOS SEQUINTE							
													TOTAL	DEFINIDO	NÃO DEFIN	2015	2016	2017	OUTROS				
																					INICIO	FIN	
A TRANSPORTAR ...												2.957.937,16		13.249.414,00	7.592.267,00	5.257.147,00	10.141.407,00	4.658.438,00			31.007.196,16		
2.5.2.		0501	2001	258	EMPREGADA																		
2.5.2.		2401	2009	18	EMPREGADA																		
2.5.2.		2501	2010	26	EMPREGADA																		
2.5.2.		26	2010											1.406,00	1.406,00						1.406,00		
2.5.2.	05/07010302	2601	2011	13	OUTRA				DEOS/D	2011/01/02	2013/06/30	6			1.406,00	1.406,00					1.406,00		
2.5.2.		31	2013												260.000,00	260.000,00					260.000,00		
2.5.2.	06/07010406	3101	2013	2	EMPREGADA				DOM/DC	2013/01/02	2014/12/31	1			260.000,00	260.000,00					260.000,00		
3.															658.244,70		941.657,00	641.657,00	300.000,00	372.504,00	36.252,00		2.008.657,70
3.2.															19.073,56		684.026,00	384.026,00	300.000,00	300.000,00			1.003.089,56
3.2.		01	2001	339	OUTRA																		
3.2.		02	2001	340	EMPREGADA																		
3.2.		0401	2003	37	OUTRA																		
3.2.		0501	2004	20	EMPREGADA																		
3.2.		0701	2005	13	EMPREGADA																		
3.2.		0801	2008	4	EMPREGADA																		
3.2.		09	2010												19.073,56							19.073,56	
3.2.		0901	2010	30	EMPREGADA										8.982,82							8.982,82	
3.2.		0902	2010	31	EMPREGADA										10.090,74							10.090,74	
3.2.		13	2013														207.700,00	157.700,00	50.000,00	50.000,00			257.700,00
3.2.	06/07030302	1302	2013	10	EMPREGADA				DOM/DA	2013/01/02	2015/12/31	0			207.700,00	157.700,00	50.000,00	50.000,00				257.700,00	
3.2.		14	2014														176.326,00	176.326,00				176.326,00	
3.2.	06/07030302	1401	2014	31	EMPREGADA				DOM/DA	2014/01/02	2014/12/31	6			176.326,00	176.326,00						176.326,00	
3.2.		17	2014														300.000,00	50.000,00	250.000,00	250.000,00			550.000,00
3.2.	06/07030302	1702	2014	30	EMPREGADA				DOM/DA	2014/01/02	2016/12/31	0			300.000,00	50.000,00	250.000,00	250.000,00				550.000,00	
3.3.															636.936,85		236.149,00	236.149,00		72.504,00	36.252,00		981.841,85
3.3.1.															636.936,85		236.149,00	236.149,00		72.504,00	36.252,00		981.841,85
3.3.1.1.		14	2001												158.250,46		94.786,00	94.786,00					253.044,46
3.3.1.1.	06/07030301	1401	2001	141	EMPREGADA				DOM/DA	2011/01/01	2013/12/31	6			34.786,00	34.786,00						34.786,00	
A TRANSPORTAR ...												2.977.010,72		14.229.632,00	8.672.485,00	5.557.147,00	10.441.407,00	4.658.438,00			32.306.437,72		

Silva B. P. M R F P S S P - F P P P

OBJECTIVO	CÓDIGO DA CLASSIFIC. ECONÓMICA	CÓDIGO/ANO/NÚMERO DO PROJ. ACÇÃO	DESCRIÇÃO	FORMA DE REALIZAÇÃO	PONTE DE FINANCIAMENTO			RESPONSÁVEL	DATAS		EX	REALIZADO		GASTOS DE INVESTIMENTO (PREVISÃO)						TOTAL PREVISTO		
					AC	AA	FC		INÍCIO	FIM		PAGM. ATÉ 1-OUT-2013	PAGM. PREV DE OUT-DEZ	ANO EM CURSO (FINANCIAMENTO)			ANOS SEQUENTES					
														TOTAL	DEFINIDO	NÃO DEFIN.	2015	2016	2017		OUTROS	
A TRANSPORTAR ...												2.977.010,72		14.229.632,00	8.672.485,00	5.557.147,00	10.441.407,00	4.658.438,00				32.306.487,72
3.3.1.	06/07030301	1402	2001	142	EXECUÇÃO DE PROJECTOS DE DRENAGENS E ARRUELOS E EXECUÇÃO DE OBRAS EM ARRUELOS DIVERSOS	EMPREITADA		DOM/DA	2014/01/01	2014/12/31	5	58.276,68		60.000,00	60.000,00						118.276,68	
3.3.1.		1403	2001	143		OUTRA			2010/03/22	2010/03/22												
3.3.1.	06/07010401	1405	2013	20	PONTE DO LIDO - EXECUÇÃO DE OBRA DE LIGAÇÃO ROBOVIÁRIA A QUELUIZ			DOM	2010/10/03	2010/10/03		99.981,78									99.981,78	
3.3.1.		150101	2001	156	EXECUÇÃO DE OBRAS POR ADMINISTRAÇÃO DIRECTA	ADM. DIR.		DOM/DA	2013/01/02	2013/12/31	5											
3.3.1.		23	2001		MURO SUPORTE NA VIA PÚBLICA			IP				110.044,40		72.504,00	72.504,00		72.504,00	36.252,00			291.304,40	
3.3.1.	06/07030301	2301	2001	156	EXECUÇÃO DAS OBRAS DE CONSOLIDAÇÃO DE Muros DE SUPORTE NA VIA PÚBLICA (PROC. 00)	EMPREITADA		DOM/DA	2011/01/01	2016/12/31	5	110.044,40		72.504,00	72.504,00		72.504,00	36.252,00			291.304,40	
3.3.1.	06/07030301	2403	2010	43	OBRAS DE REFORMULAÇÃO DE CRUZAMENTOS DIVERSOS	EMPREITADA		DOM/DT	2012/01/01	2014/06/30	2											
3.3.1.		25	2001		SINALIZAÇÃO HORIZONTAL, VERTICAL E INFORMATIVA							77.612,51		65.784,00	65.784,00						143.396,51	
3.3.1.		2503	2001		AQUISIÇÃO E INSTALAÇÃO DE SINALIZAÇÃO							77.612,51		65.784,00	65.784,00						143.396,51	
3.3.1.	06/07011002	250301	2001	161	AQUISIÇÃO E INSTALAÇÃO DE SINALIZAÇÃO	OUTRA		DOM/DT	2011/01/01	2013/12/31	5	77.612,51		65.784,00	65.784,00						143.396,51	
3.3.1.		29	2001		PREVENÇÃO E SEGURANÇA ROBOVIÁRIA									3.074,00	3.074,00						3.074,00	
3.3.1.	06/07010401	2905	2005	20	EXECUÇÃO DA PASSAGEM SUPERIOR NA AV. CONDE CASTRO	EMPREITADA		DOM/DT	2009/01/01	2013/12/31	1			3.074,00	3.074,00						3.074,00	
3.3.1.		30	2001		TOPONÍMIA							28.799,22									28.799,22	
3.3.1.	06/07011002	3003	2013	17	AQUISIÇÃO DE CHAPAS TOPONÍMICAS			DOM	2010/10/03	2010/10/03		28.799,22									28.799,22	
3.3.1.		310401	2002	66		EMPREITADA			2010/10/02	2010/10/02												
3.3.1.		3801	2005	25		OUTRA		DOM	2010/10/05	2010/10/05												
3.3.1.		4501	2006	26		EMPREITADA			2010/10/06	2010/10/06												
3.3.1.		4502	2006	27		EMPREITADA			2010/10/06	2010/10/06												
3.3.1.		4503	2006	28		EMPREITADA			2010/10/06	2010/10/06												
3.3.1.		4601	2007	30		EMPREITADA			2010/10/07	2010/10/07												
3.3.1.	06/07030301	4602	2007	31	ZONA CENTRO	EMPREITADA		DOM/DA	2012/01/02	2013/06/30	6											
3.3.1.		4603	2007	32		EMPREITADA			2010/10/07	2010/10/07												
3.3.1.		49	2008		REORDENAMENTO DA ELIAS GARCIA							13.501,90		1,00	1,00						13.502,90	
3.3.1.	06/07010401	4901	2008	39	ELABORAÇÃO DE PROJECTO, EXECUÇÃO DE OBRAS E RESPECTIVA FISCALIZAÇÃO	EMPREITADA		DOM/DA	2011/06/01	2013/06/30	6	13.501,90		1,00	1,00						13.502,90	
3.3.1.		65	2012		PARQUE ESTACIONAMENTO JUNTO À PRAÇA GARCIA							19.868,53									19.868,53	
3.3.1.	06/07010401	6501	2012	8	RESERVA ORÇAMENTO PARTICIPATIVO 2012	EMPREITADA		DOM/DE	2012/01/02	2013/12/31	2	19.868,53									19.868,53	
A TRANSPORTAR ...												3.385.095,74		14.430.995,00	8.873.848,00	5.557.147,00	10.513.911,00	4.694.690,00				33.024.691,74

OBJETIVO	CÓDIGO DA CLASSIFIC. ECONÔMICA	CÓDIGO/ANO/NÚMERO DO PROJ. AÇÃO	DESCRIÇÃO	FORMA DE REALIZAÇÃO	PONTE DE FINANCIAMENTO			RESPON SÁVEL	DATAS		REALIZADO		DESPESAS DE INVESTIMENTO (PREVISÃO)						TOTAL PREVISTO
					AC	AA	FC		EX	PAGAM. ATÉ 1-OUT-2013	PAGAM. PREV DE OUT-2012	ANO EM CURSO (FINANCIAMENTO)			ANOS SIGUINTES				
												TOTAL	DEFINIDO	NÃO DEFIN	2015	2016	2017	OUTROS	
A TRANSPORTAR ...											3.385.095,74	14.430.995,00	8.873.848,00	5.557.147,00	10.513.911,00	4.694.690,00			33.024.691,74
3.3.1.		66	2012	PAVIMENTAÇÃO DE DIVERSOS							44.712,06								44.712,06
3.3.1.	06/07010401	6601	2012	9 EXECUÇÃO DAS OBRAS DE ALPORNELAS/ORÇAMENTO PARTICIPATIVO 2012	EMERREITADA			DOM/DA	2012/01/02	2013/12/31	2	44.712,06							44.712,06
3.3.1.		68	2012	PARQUE DE ESTACIONAMENTO JUNTO AO CENTRO DE SAÚDE RUA BERNARDO							22.752,78								22.752,78
3.3.1.	06/07010401	6801	2012	10 ESTUDO DE REPERFILAMENTO E EXECUÇÃO DA OBRAS E MARCAÇÃO DE PASSADEIRAS	EMERREITADA			DOM/DA	2012/01/02	2013/06/30	2	22.752,78							22.752,78
3.3.1.		69	2012	AV DA REPUBLICA/R.DR.FRANCISCO							19.890,14								19.890,14
3.3.1.	06/07010401	6901	2012	11 EXECUÇÃO DE PASSEIO	EMERREITADA			DOM/DA	2012/01/02	2013/12/31	2	19.890,14							19.890,14
3.3.1.		70	2012	REFORMULAÇÃO DE PASSOS E SINALIZAÇÃO HORIZONTAL EM							49.725,33								49.725,33
3.3.1.	06/07010401	7001	2012	13 EXECUÇÃO DA OBRAS NAS AV.D.JOAO V, PADRE HIMALAIA E PRACETA DA LIBERDADE	EMERREITADA			DOM/DA	2012/01/02	2013/12/31	2	49.725,33							49.725,33
3.3.1.	06/07010401	7101	2012	18 REFORMULAÇÃO DO CRUZAMENTO E ALTERAÇÃO DA PORTARIA DA	EMERREITADA			DOM/DA	2012/01/02	2013/12/31	0								
3.3.1.		73	2012	ROTUNDA NO CRUZAMENTO R.DAS							32.368,36								32.368,36
3.3.1.	06/07010401	7301	2012	24 EXECUÇÃO DA OBRAS E SINALIZAÇÃO HORIZONTAL	EMERREITADA			DOM/DA	2012/01/02	2013/12/31	0	32.368,36							32.368,36
3.3.1.		74	2012	AV. CUREY CABRAL/ORÇAMENTO PARTICIPATIVO 2012							4.181,92								4.181,92
3.3.1.	06/07010401	7401	2012	25 EXECUÇÃO DE PASSEIO E SINALIZAÇÃO HORIZONTAL	EMERREITADA			DOM/DA	2012/01/12	2013/06/30	2	4.181,92							4.181,92
3.3.1.		77	2013	REORDENAMENTO DE INTERSEÇÕES							55.221,24								55.221,24
3.3.1.	06/07030301	7701	2013	6 EXECUÇÃO DE OBRAS E INSTALAÇÃO DE SISTEMA SEMAFÓRICO	EMERREITADA			DOM/DA	2013/01/02	2013/12/31	0	55.221,24							55.221,24
3.4.				Comércio e turismo							2.234,29		21.282,00	21.282,00					23.516,29
3.4.1.				Mercados e feiras							2.234,29		21.282,00	21.282,00					23.516,29
3.4.1.		05	2001	MANUTENÇÃO DOS MERCADOS MUNICIPAIS									1.000,00	1.000,00					1.000,00
3.4.1.	04/07011002	0501	2001	231 AQUISIÇÃO DE EQUIPAMENTO DIVERSO	OUTRA			DASU/D	2014/01/01	2014/12/31	5		1.000,00	1.000,00					1.000,00
3.4.1.		0601	2001	232	EMERREITADA														
A TRANSPORTAR ...											3.613.947,57	14.431.995,00	8.874.848,00	5.557.147,00	10.513.911,00	4.694.690,00			33.254.543,57

[Handwritten signature]

[Handwritten signatures and initials]


OBJECTIVO	DESCRIÇÃO	REALIZADO		DESPESAS (PREVISÃO)						TOTAL PREVISTO	
		PAGAM. ATÉ 1-OUT-2013	PAGAM. PREV DE OUT-DEZ	ANO EM CURSO (FINANCIAMENTO)			ANOS SEGUINTE				
				TOTAL	DEFINIDO	NÃO DEFIN	2015	2016	2017		OUTROS
1.	FUNÇÕES GERAIS	230.237,48		1.692.331,00	478.124,00	1.214.207,00	4.904.988,00	2.981.888,00			9.809.444,48
1.1.	SERVIÇOS GERAIS DA ADMINISTRAÇÃO PÚBLICA	229.789,42		1.651.929,00	437.722,00	1.214.207,00	4.104.988,00	2.181.888,00			8.168.594,42
1.1.1.	ADMINISTRAÇÃO GERAL	229.789,42		1.651.929,00	437.722,00	1.214.207,00	4.104.988,00	2.181.888,00			8.168.594,42
1.2.	SEGURANÇA E ORDEN PÚBLICAS	448,06		40.402,00	40.402,00		800.000,00	800.000,00			1.640.850,06
1.2.1.	PROTECÇÃO CIVIL E LUTA CONTRA INCENDIOS	448,06		40.402,00	40.402,00		800.000,00	800.000,00			1.640.850,06
2.	FUNÇÕES SOCIAIS	2.727.699,68		11.818.489,00	7.775.549,00	4.042.940,00	5.236.419,00	1.676.550,00			21.459.157,68
2.1.	EDUCAÇÃO	937.367,03		1.587.392,00	950.039,00	637.353,00	2.822.905,00	1.236.550,00			6.584.214,03
2.1.1.	ENSINO NÃO SUPERIOR	624.395,21		791.902,00	254.549,00	537.353,00	2.246.455,00				3.662.752,21
2.1.2.	SERVIÇOS AUXILIARES DE ENSINO	312.971,82		795.490,00	695.490,00	100.000,00	576.450,00	1.236.550,00			2.921.461,82
2.3.	SEGURANÇA E ACÇÃO SOCIAIS	12.402,00		69.372,00	69.372,00						81.774,00
2.3.2.	ACÇÃO SOCIAL	12.402,00		69.372,00	69.372,00						81.774,00
2.4.	HABITAÇÃO E SERVIÇOS COLECTIVOS	1.772.377,20		7.395.514,00	4.264.927,00	3.130.587,00	2.413.514,00	440.000,00			12.021.405,20
2.4.1.	HABITAÇÃO	657.641,23		2.143.480,00	1.913.480,00	230.000,00	853.200,00				3.654.321,23
2.4.2.	ORDENAMENTO DO TERRITÓRIO	12.862,85		1.946.020,00	1.023.433,00	922.587,00	1.054.314,00	140.000,00			3.153.196,85
2.4.5.	RESÍDUOS SÓLIDOS	64.258,28		331.000,00	51.000,00	280.000,00					395.258,28
2.4.6.	PROTECÇÃO DO MEIO AMBIENTE E CONSERV DA NATUREZA	1.037.614,84		2.975.014,00	1.277.014,00	1.698.000,00	506.000,00	300.000,00			4.818.628,84
2.5.	SERVIÇOS CULTURAIS, RECREATIVOS E RELIGIOSOS	5.553,45		2.766.211,00	2.491.211,00	275.000,00					2.771.764,45
2.5.1.	CULTURA	4.384,95		2.219.307,00	2.214.307,00	5.000,00					2.223.691,95
2.5.2.	DESPORTO, RECREIO E LAZER	1.168,50		546.904,00	276.904,00	270.000,00					548.072,50
3.	FUNÇÕES ECONÓMICAS	658.244,70		941.657,00	641.657,00	300.000,00	372.504,00	36.252,00			2.008.657,70
3.2.	INDÚSTRIA E ENERGIA	19.073,56		684.026,00	384.026,00	300.000,00	300.000,00				1.003.099,56
3.3.	TRANSPORTES E COMUNICAÇÕES	636.936,85		236.149,00	236.149,00		72.504,00	36.252,00			981.841,85
3.3.1.	TRANSPORTES RODOVIÁRIOS	636.936,85		236.149,00	236.149,00		72.504,00	36.252,00			981.841,85
3.4.	COMÉRCIO E TURISMO	2.234,29		21.282,00	21.282,00						23.516,29
3.4.1.	MERCADOS E FEIRAS	2.234,29		21.282,00	21.282,00						23.516,29
3.5.	OUTRAS FUNÇÕES ECONÓMICAS			200,00	200,00						200,00
TOTAL GERAL		3.616.181,86		14.452.477,00	8.895.330,00	5.557.147,00	10.513.911,00	4.694.690,00			33.277.259,86

Sua gl






FSS





PAM 2014



CÂMARA MUNICIPAL

AMADORA

SEMPRE EM MOVIMENTO

OBJETIVO	CÓDIGO DA CLASSIFIC. ECONÓMICA	CÓDIGO/ANO/NÚMERO DO PROJ. ACÇÃO	DESCRIÇÃO	FORMA DE REALIZAÇÃO	FUNTE DE FINANCIAMENTO			RESPON SÁVEL	DATAS		REALIZADO		DESPESAS (PREVISÃO)						TOTAL PREVISTO	
					AC	AA	FC		EX	PAGAM. ATÉ 1-OUT-2013	PAGAM. PREV DE OUT-082	ANO EM CURSO (FINANCIAMENTO)			ANOS SEGUINTE					
												TOTAL	DEFINIDO	NÃO DEFIN	2015	2016	2017	OUTROS		
																				INICIO
1.			Punções gerais								1.765.405,96		3.282.091,00	2.131.639,00	1.150.452,00	733.163,00	118.898,00			5.899.557,96
1.1.			Serviços gerais de administração pública								1.024.635,84		2.353.032,00	1.517.754,00	835.278,00	453.163,00	118.898,00			3.949.728,84
1.1.1.			Administracao geral								1.024.635,84		2.353.032,00	1.517.754,00	835.278,00	453.163,00	118.898,00			3.949.728,84
1.1.1.1.		01	2001	MODERNIZAÇÃO DA ADMINISTRAÇÃO MUNICIPAL							90.297,03		467.738,00	234.098,00	233.640,00	203.567,00	4.100,00			765.702,03
1.1.1.1.		0101	2001	AQUISIÇÃO DE EQUIPAMENTO INFORMÁTICO, SOFTWARE E INSTALAÇÕES DE REDES							11.252,90		13.833,00	13.833,00						25.085,90
1.1.1.1.		010102	2001	364 AQUISIÇÃO DE EQUIPAMENTO INFORMÁTICO, SOFTWARE E INSTALAÇÕES DE REDES	OUTRA			DMTIC	2012/01/01	2015/06/30	5	11.252,90	13.833,00							25.085,90
1.1.1.1.	09/020108	010102	2001	364										10.000,00						
1.1.1.1.	09/020121	010102	2001	364										2.653,00						
1.1.1.1.	09/020203	010102	2001	364										1.180,00						
1.1.1.1.	09/020220	010102	2001	364																
1.1.1.1.		0102	2001	260	ASSESSORIAS NO PROJECTO DE MODERNIZAÇÃO DA CMA E À ÁREA ADMINISTRATIVA DE GESTÃO	OUTRA		DMTIC	2013/01/01	2014/12/31	5	26.067,26	84.785,00			54.300,00	4.100,00			169.252,26
1.1.1.1.	09/020214	0102	2001	260										30.000,00						
1.1.1.1.	09/020220	0102	2001	260										54.785,00						
1.1.1.1.	09/020219	0104	2001	262	CONSULTADORIA, ASSISTÊNCIA E FORMAÇÃO NA ÁREA INFORMÁTICA	OUTRA		DMTIC	2012/01/01	2015/12/31	5	52.976,87	285.480,00	135.480,00	150.000,00	109.267,00				447.723,87
1.1.1.1.		0108	2001		IMPLEMENTAÇÃO DO ARQUIVO DIGITAL NO URBANISMO								83.640,00		83.640,00	40.000,00				123.640,00
1.1.1.1.		010801	2014	20	SUBMISSÃO ELETRÓNICA DE PEDIDOS - SERVIÇOS DE CONCEPÇÃO DE INTERFACES	OUTRA		DMTIC	2014/01/02	2015/06/30	0		83.640,00		83.640,00	40.000,00				123.640,00
1.1.1.1.		04	2001		PLANO DE ACTIVIDADES DE FORMAÇÃO							36.901,43	63.442,00		63.442,00	20.000,00				120.343,43
A TRANSPORTAR ...											90.297,03		467.738,00	234.098,00	233.640,00	203.567,00	4.100,00			765.702,03

OBJECTIVO	CÓDIGO DA CLASSIFIC. ECONÓMICA	CÓDIGO/ANO/NÚMERO DO PROJ. ACÇÃO	DESCRIÇÃO	FORMA DE REALIZAÇÃO	FONTE DE FINANCIAMENTO			RESPON. SÁVEL	DÍGAS		REALIZADO		DESPESAS (PREVISÃO)					TOTAL PREVISTO			
					AC	AA	FC		EX	INÍCIO	FIM	PAGAM. ATÉ 1-OUT-2013	PAGAM. PREV DE OUT-DEZ	ANO EM CURSO (FINANCIAMENTO)			ANOS SEGUINTE				
														TOTAL	DEFINIDO	NÃO DEFIN.	2015		2016	2017	OUTROS
A TRANSPORTAR ...											90.297,03		467.738,00	234.098,00	233.640,00	203.567,00	4.100,00			765.702,03	
1.1.1.		0401 2001	ORGANIZAÇÃO E DESENVOLVIMENTO DE ACÇÕES DE FORMAÇÃO TÉCNICA NOS DOMÍNIOS ADMINISTRATIVO, INFORMÁTICO, JURÍDICO, DE GESTÃO E FORMAÇÃO OPERÁRIA								27.503,86		42.565,00	42.565,00		20.000,00				90.068,86	
1.1.1.	09/020215	040102 2001 281	ORGANIZAÇÃO E DESENVOLVIMENTO DE ACÇÕES DE FORMAÇÃO TÉCNICA NOS DOMÍNIOS ADMINISTRATIVO, INFORMÁTICO, JURÍDICO, DE GESTÃO E FORMAÇÃO OPERÁRIA	OUTRA			DMTIC	2013/06/01	2015/03/30	5	27.503,86		42.565,00	42.565,00		20.000,00				90.068,86	
1.1.1.		0402 2001 46	FREQÜÊNCIA DE ACÇÕES DE FORMAÇÃO EXTERNA	OUTRA			DMTIC	2013/06/30	2014/12/31	5	9.397,57		20.877,00							30.274,57	
1.1.1.	0102/020215	0402 2001 46												7.853,00							
1.1.1.	02/020215	0402 2001 46												1.760,00							
1.1.1.	03/020215	0402 2001 46												450,00							
1.1.1.	04/020215	0402 2001 46												2.245,00							
1.1.1.	05/020215	0402 2001 46												1.087,00							
1.1.1.	05/020225	0402 2001 46												190,00							
1.1.1.	06/020215	0402 2001 46												1.000,00							
1.1.1.	07/020215	0402 2001 46												700,00							
1.1.1.	08/020215	0402 2001 46												760,00							
1.1.1.	09/020215	0402 2001 46												4.812,00							
1.1.1.		05 2001	EDIFÍCIO PAÇOS DO CONCELHO								103.320,00		146.134,00	146.134,00						219.454,00	
1.1.1.	0102/020214	0503 2011 68	ELABORAÇÃO DE ESTUDO E PROJECTO DE REFORÇO ESTRUTURAL DO EDIFÍCIO	OUTRA			ADM.MUN/DO M	2012/01/02	2014/03/31	3	103.320,00		115.529,00	115.529,00						218.849,00	
1.1.1.	0102/020214	0504 2012 10	REVISÃO DO PROJECTO DE REFORÇO ESTRUTURAL E ACOMPANHAMENTO POR ENTIDADE CREDENCIADA	OUTRA			AD.MUNI.	2012/01/02	2014/06/30	0			16.605,00	16.605,00						16.605,00	
1.1.1.	0102/020214	0505 2013 49	PROJECTO DE REMODELAÇÃO E CONSERVAÇÃO DOS PISOS SUPERIORES DO EDIFÍCIO	OUTRA			DOM	2014/10/03	2014/03/31	5			14.000,00	14.000,00						14.000,00	
A TRANSPORTAR ...											230.518,46		677.314,00	443.674,00	233.640,00	223.567,00	4.100,00			1.135.499,46	

M R Q P Silva P. A. F. A. F. L. S. X. P.

OBJECTIVO	CÓDIGO DA CLASSIFIC. ECONÓMICA	CÓDIGO/ANO/NÚMERO DO PROJ. ACÇÃO	DESCRIÇÃO	FORMA DE REALIZAÇÃO	FONTE DE FINANCIAMENTO			RESPON. SÁVEL	DATAS		REALIZADO		DESPESAS (PREVISÃO)						TOTAL PREVISTO		
					AC	AA	FC		EX	PAGAM. ATÉ 1-OUT-2013	PAGAM. PREV DE OUT-08Z	ANO EM CURSO (FINANCIAMENTO)			ANOS SEQUINTE						
												TOTAL	DEFINIDO	NÃO DEFIN	2015	2016	2017	OUTROS			
A TRANSPORTAR ...											230.518,46		677.314,00	443.674,00	233.640,00	223.567,00	4.100,00				1.135.499,46
1.1.1.	08	2001	OFICINA MECÂNICA								502.839,90		937.827,00	579.139,00	358.688,00						1.440.666,90
1.1.1.	0802	2001	MANUTENÇÃO DO PARQUE DE VIATURAS E MÁQUINAS								502.839,90		937.827,00	579.139,00	358.688,00						1.440.666,90
1.1.1.	080202	2001	280 MANUTENÇÃO DO PARQUE DE VIATURAS E MÁQUINAS	OUTRA				DASU/DEM	2014/01/01	2014/12/31	5	502.839,90	937.827,00		358.688,00						1.440.666,90
1.1.1.	04/020112	080202	2001	280										214.787,00							
1.1.1.	04/020117	080202	2001	280										2.426,00							
1.1.1.	04/020121	080202	2001	280										11.385,00							
1.1.1.	04/020203	080202	2001	280										311.827,00							
1.1.1.	04/020220	080202	2001	280										33.005,00							
1.1.1.	04/020225	080202	2001	280										5.709,00							
1.1.1.	09	2001	OFICINA DE SERRALHARIA									84.152,92		316.259,00	78.309,00	237.950,00					400.411,92
1.1.1.	04/020220	0907	2001	283	OUTRA			DASU/DEM	2014/01/01	2014/12/31	5		10.000,00		10.000,00						10.000,00
1.1.1.	0908	2001	441	AQUISIÇÃO DE MATERIAIS DIVERSOS	OUTRA			DASU/DEM	2014/01/01	2014/12/31	5	59.933,62	269.857,00		212.200,00						329.790,62
1.1.1.	04/020101	0908	2001	441										23.553,00							
1.1.1.	04/020117	0908	2001	441										2.000,00							
1.1.1.	04/020121	0908	2001	441										23.896,00							
1.1.1.	04/020203	0908	2001	441										8.208,00							
1.1.1.	04/020203	0911	2007	59	OUTRA			DASU/DEM	2014/01/01	2014/12/31	5	24.219,30	30.750,00	15.000,00	15.750,00						54.969,30
1.1.1.	06/020203	0913	2014	27	OUTRA			DASU	2013/06/30	2014/12/31	5		5.652,00	5.652,00							5.652,00
1.1.1.	11	2001	INSTALAÇÕES MUNICIPAIS - OUTRAS									204.376,12		400.603,00	395.603,00	5.000,00	229.596,00	114.798,00			949.373,12
1.1.1.	1101	2001	EXECUÇÃO DE OBRAS DE MANUTENÇÃO POR EMPREITADA									204.376,12		400.603,00	395.603,00	5.000,00	229.596,00	114.798,00			949.373,12
1.1.1.	110103	2007	52	EXECUÇÃO DE OBRAS DE MANUTENÇÃO POR EMPREITADA	EMPREITADA			DOM/DME	2013/01/01	2014/12/31	5	74.716,18	118.787,00								193.503,18
1.1.1.	04/020203	110103	2007	52										118.787,00							
A TRANSPORTAR ...											892.227,46		2.050.187,00	1.219.909,00	830.278,00	223.567,00	4.100,00				3.170.081,46

M B C D Siofil Q - P d PLS

OBJECTIVO	CÓDIGO DA CLASSIFIC. ECONÓMICA	CÓDIGO/ANO/NÚMERO DO PROJ. ACÇÃO	DESCRIÇÃO	FORMA DE REALIZAÇÃO	FUNTE DE FINANCIAMENTO			RESPON SÁVEL	DATAS		EX	REALIZADO		DESPESAS (PREVISÃO)						TOTAL PREVISTO		
					AC	AA	FC		INICIO	FIN		PAGM. ATÉ 1-OUT-2013	PAGM. PREV DE OUT-DEZ	ANO EM CURSO (FINANCIAMENTO)			ANOS SGBUINTE					
														TOTAL	DEFINIDO	NÃO DEFIN	2015	2016	2017		OUTROS	
A TRANSPORTAR ...												892.227,46		2.050.187,00	1.219.909,00	830.278,00	223.567,00	4.100,00				3.170.081,46
1.1.1.	05/020219	110103	2007	52																		
1.1.1.	0102/020220	110104	2010	74	AUDITORIA/INSPECÇÃO DE EQUIPAMENTOS	OUTRA	DOM/DME	2014/01/01	2014/12/31	5			5.000,00		5.000,00							5.000,00
1.1.1.	0102/020203	110106	2013	10	CONSERVAÇÃO E BENEFICIAÇÃO DE EDIFÍCIOS MUNICIPAIS	EMPREGADA	DOM/DCE	2013/01/01	2016/12/31	0	129.659,94		276.816,00	276.816,00		229.596,00	114.798,00					750.869,94
1.1.1.		1103	2010	30		EMPREGADA																
1.1.1.		21	2001		EQUIPAMENTO PARA O DEBS						153,75		700,00	700,00								853,75
1.1.1.	05/020121	2105	2013	35	AQUISIÇÃO DE OUTROS BENS	OUTRA	DEBS	2014/01/02	2014/12/31	5			500,00	500,00								500,00
1.1.1.	05/020203	2106	2011	52	CONSERVAÇÃO DE BENS		DEBS/DIE	2014/01/02	2014/10/01		153,75		200,00	200,00								353,75
1.1.1.		22	2001		EQUIPAMENTO PARA O DOM						2.594,69		18.829,00	18.829,00								21.423,69
1.1.1.	06/07010602	2203	2006	38	AQUISIÇÃO DE EQUIPAMENTO DE PROTECÇÃO INDIVIDUAL	OUTRA	DOM	2014/01/01	2014/12/31	5			250,00	250,00								250,00
1.1.1.		2205	2001		AQUISIÇÃO DE EQUIPAMENTO PARA COMBATE A INCÊNDIOS E MANUTENÇÃO						2.594,69		18.579,00	18.579,00								21.173,69
1.1.1.		220502	2001	296	AQUISIÇÃO DE EQUIPAMENTO PARA COMBATE A INCÊNDIOS E MANUTENÇÃO	OUTRA	DOM/PBST	2013/01/01	2014/12/31	5	2.594,69		18.579,00									21.173,69
1.1.1.	06/020121	220502	2001	296										10.027,00								
1.1.1.	06/020203	220502	2001	296										8.552,00								
1.1.1.	06/020225	220502	2001	296																		
1.1.1.		2702	2010	45		OUTRA																
1.1.1.		0701	2006	15		OUTRA																
1.1.1.		20	2014		SISTEMA DE GESTÃO DE QUALIDADE								1.500,00	1.500,00								1.500,00
1.1.1.	05/020220	2001	2014	41	GESTÃO DE PROJETO E CONTROLO DE QUALIDADE DOS SERVIÇOS DE ATENDIMENTO DO DIS	OUTRA	DEBS/DIS	2013/06/30	2014/12/31	5			1.500,00	1.500,00								1.500,00
1.2.					Segurança e orden públicas						740.770,12		928.059,00	613.885,00	315.174,00	280.000,00						1.949.819,12
1.2.1.					Protecção civil e luta contra incêndios						740.770,12		928.059,00	613.885,00	315.174,00	280.000,00						1.949.819,12
A TRANSPORTAR ...												1.024.635,84		2.353.032,00	1.517.754,00	835.278,00	453.163,00	118.898,00				3.949.728,84

Sónia Pyl



OBJECTIVO	CÓDIGO DA CLASSIFIC. ECONÓMICA	CÓDIGO/ANO/NÚMERO DO PROJ. ACÇÃO	DESCRIÇÃO	FORMA DE REALIZAÇÃO	FONTE DE FINANCIAMENTO			RESPON. SÁVEL	DATAS		REALIZADO		DESPESAS (PREVISÃO)						TOTAL PREVISTO	
					AC	AA	FC		EX	PAGAM. ATÉ 1-OUT-2013	PAGAM. PREV DE OUT-DEZ	ANO EM CURSO (FINANCIAMENTO)			ANOS SEGUINTE					
												TOTAL	DEFINIDO	NÃO DEFIN	2015	2016	2017	OUTROS		
																				INICIO
A TRANSPORTAR ...											1.024.635,84		2.352.032,00	1.517.754,00	835.278,00	653.163,00	118.898,00			3.949.726,84
1.2.1.		01 2001	APOIO FINANCEIRO AOS BVA - BOMBEIROS VOLUNTÁRIOS DA ANADORA								653.021,09		757.418,00	442.244,00	315.174,00				1.410.439,09	
1.2.1.	0102/040701	0101 2001 130	COMPARTICIPAÇÃO NAS DESPESAS DE GESTÃO	OUTRA			AD.MU NUC.	2013/01/01	2013/12/31	5	653.021,09		757.418,00	442.244,00	315.174,00				1.410.439,09	
1.2.1.		02 2001	CRUZ VERMELHA PORTUGUESA - DEBIDAÇÃO DA ANADORA								56.396,14		52.273,00	52.273,00					108.669,14	
1.2.1.	0102/040701	0201 2001 133	ATRIBUIÇÃO DE SUBSÍDIO DE APOIO AO FUNCIONAMENTO	OUTRA			AD.MU NUC.	2014/01/01	2014/12/31	5	56.396,14		52.273,00	52.273,00					108.669,14	
1.2.1.		03 2001	POLÍCIA MUNICIPAL								602,89		3,00	3,00					605,89	
1.2.1.	0102/020121	0304 2001 468	AQUISIÇÃO DE MATERIAIS DIVERSOS	OUTRA			AD.MU NUC.	2013/01/01	2013/12/31	5	602,89		3,00	3,00					605,89	
1.2.1.		0403 2008 1	ORGANIZAÇÃO E REALIZAÇÃO DE SIMULACROS	OUTRA			SNPC	2013/01/01	2013/12/31	5										
1.2.1.	0102/020217	0404 2005 52	EDIÇÃO DE MATERIAIS INFORMATIVOS	OUTRA			SNPC	2013/01/01	2013/12/31	5										
1.2.1.		0406 2010 20	DESENVOLVIMENTO DE ACÇÕES NO ÂMBITO DO "CLUBE DE PROTECÇÃO CIVIL"	OUTRA			SNPC	2013/01/01	2013/12/31											
1.2.1.	0102/020115	0405 2002 77	AQUISIÇÃO DE MATERIAIS DIVERSOS	OUTRA			SNPC	2013/01/01	2013/12/02	5										
1.2.1.		07 2012	VIDEOVIGILANCIA								30.750,00		119.365,00	119.365,00		280.000,00			430.115,00	
1.2.1.	09/020219	0701 2012 50	INSTALAÇÃO DO SISTEMA MUNICIPAL					2010/10/02	2015/10/02							280.000,00			280.000,00	
1.2.1.	0102/020214	0702 2013 33	ELABORAÇÃO DE ESTUDO DE OPINIAO				DOM	2010/10/03	2010/10/03		30.750,00								30.750,00	
1.2.1.	0102/020214	0703 2013 34	ELABORAÇÃO DE ESTUDO PREVIU E AQUISIÇÃO DE SERVIÇOS DE CONSULTADORIA				DOM	2010/10/03	2010/10/03				34.575,00	34.575,00					34.575,00	
1.2.1.	06/020203	0704 2013 37	REALIZAÇÃO DE OBRAS DE ADAPTAÇÃO NAS INSTALAÇÕES DO CENTRO DE CONTROLO				DOM	2010/10/03	2010/10/03				84.790,00	84.790,00					84.790,00	
1.2.1.		0801 2013 22	ORGANIZAÇÃO E REALIZAÇÃO	OUTRA			SNPC	2013/01/02	2013/12/31	5										
1.2.1.	0102/020220	0801 2013 22																		
1.2.1.	0102/040701	0801 2013 22																		
A TRANSPORTAR ...											1.765.405,96		3.282.091,00	2.131.639,00	1.150.452,00	733.163,00	118.898,00			5.899.557,96

Sua Pl.)

M R Q P A P R

OBJECTIVO	CÓDIGO DA CLASSIFIC. ECONÓMICA	CÓDIGO/ANO/NÚMERO DO PROJ. ACÇÃO	DESCRIÇÃO	FORMA DE REALIZAÇÃO	FUNTE DE FINANCIAMENTO			RESPON SÁVEL	DATAS		REALIZADO		DESPESAS (PREVISÃO)					TOTAL PREVISTO		
					AC	AA	FC		EX	PAGAM. ATÉ 1-OUT-2013	PAGAM. PREV DE OUT-DEZ	ANO EM CURSO (FINANCIAMENTO)			ANOS SEQUINTE					
												TOTAL	DEFINIDO	NÃO DEFIN	2015	2016	2017		OUTROS	
																				INICIO
A TRANSPORTAR ...											1.924.941,21		3.592.383,00	2.441.931,00	1.150.452,00	1.008.163,00	118.898,00		6.644.385,21	
2.1.1.1.	05/020120	0602	2001	5				DEDS/DIE	2014/01/01	2014/12/31	5	10.820,24		17.500,00	10.000,00	7.500,00			28.320,24	
2.1.1.1.		0605	2007	49				DOM/DIE	2012/01/01	2013/12/31	5	184,50							184,50	
2.1.1.1.	05/020203	0605	2007	49																
2.1.1.1.	05/020219	0605	2007	49																
2.1.1.1.	05/020107	0607	2008	53				DEDS/DIE	2014/01/01	2014/12/31	5	30.795,51		15.000,00	15.000,00				45.795,51	
2.1.1.1.		2701	2009	25																
2.1.1.1.		33	2001									727.750,46		619.271,00	405.600,00	213.663,00	447.940,00		211.470,00	2.006.431,46
2.1.1.1.	05/020203	3302	2001	12				DEDS/DIE	2014/01/01	2014/12/31	5		1.000,00	1.000,00					1.000,00	
2.1.1.1.		3309	2003	68				DOM/DIE	2013/01/01	2016/12/31	5	664.150,46		588.271,00		213.663,00	447.940,00		211.470,00	1.911.831,46
2.1.1.1.	05/020203	3309	2003	68											331.416,00					
2.1.1.1.	05/020214	3309	2003	68																
2.1.1.1.	05/020218	3309	2003	68											28.063,00					
2.1.1.1.	05/020219	3309	2003	68											15.129,00					
2.1.1.1.	05/020220	3309	2003	68																
2.1.1.1.	05/020203	3313	2011	58				DEDS	2014/01/01	2014/12/31	5	63.600,00		30.000,00	30.000,00					93.600,00
2.1.1.1.		34	2001											842.888,00	300.000,00	542.888,00			842.888,00	
2.1.1.1.	05/05010101	3403	2003	40				DEDS/DIE	2014/01/01	2014/12/31	5		842.888,00	300.000,00	542.888,00				842.888,00	
2.1.1.1.		4002	2010	5																
2.1.1.1.		4306	2009	42					2010/10/09	2010/10/09										
2.1.1.1.		47	2007											122.000,00	122.000,00				122.000,00	
2.1.1.1.	05/020203	4703	2014	33				DOM/DIEIS	2014/01/02	2014/12/31	0		122.000,00	122.000,00					122.000,00	
A TRANSPORTAR ...											2.694.491,92		5.209.042,00	3.294.539,00	1.914.503,00	1.456.103,00	118.898,00		211.470,00	9.690.004,92

Sua Digna

MRCSG

OBJECTIVO	CÓDIGO DA CLASSIFIC. ECONOMICA	CÓDIGO/ANO/NÚMERO DO PROJ. ACÇÃO	DESCRIÇÃO	FORMA DE REALIZAÇÃO	PONTE DE FINANCIAMENTO			RESPONSÁVEL	DATAS		REALIZADO		DESPESAS (PREVISÃO)						TOTAL PREVISTO	
					AC	AA	FC		EX	PAGAM. ATÉ 1-OUT-2013	PAGAM. PREV DE OUT-DEZ	ANO EM CURSO (FINANCIAMENTO)			ANOS SEQUINTE					
												TOTAL	DEFINIDO	NÃO DEFIN	2015	2016	2017	OUTROS		
A TRANSPORTAR ...											2.694.491,92		5.209.042,00	3.294.539,00	1.914.503,00	1.456.103,00	118.896,00		211.470,00	9.690.004,92
2.1.1.		4805 2010 6		EMPREITADA					2010/10/22	2010/10/22										
2.1.1.		53 2008	ESCOLAS BÁSICAS 2+3								140.000,00		276.372,00	276.372,00						416.372,00
2.1.1.	05/040301	5302 2009 27	APOIO FINANCEIRO À MANUTENÇÃO E APROXIMAMENTO	OUTRA			DEBS/DIE		2014/01/01	2014/12/31	5	140.000,00		190.000,00	180.000,00					320.000,00
2.1.1.		5303 2009 28	APOIO FINANCEIRO À GESTÃO	OUTRA			DEBS/DIE		2014/01/01	2014/12/31	5		96.372,00							96.372,00
2.1.1.	05/040301	5303 2009 28											14.000,00							
2.1.1.	05/080301	5303 2009 28											82.372,00							
2.1.1.		5501 2010 4		EMPREITADA																
2.1.1.		5901 2010 28		EMPREITADA																
2.1.1.		60 2010	QUINTA DO PLÁTANO / CENTRO INFANTIL DA A-DA-BEJA										121.900,00	36.900,00	65.000,00					121.900,00
2.1.1.	06/020214	6001 2010 60	EXECUÇÃO DE OBRAS DE CONSERVAÇÃO E BENEFICIAÇÃO	EMPREITADA			DOM/DIE		2011/01/01	2014/12/31	0		121.900,00	36.900,00	65.000,00					121.900,00
2.1.1.		6004 2010 62	DESENVOLVIMENTO DE ACÇÕES DE DINAMIZAÇÃO DO ESPAÇO	OUTRA			DEBS/DIE		2011/01/01	2014/12/31	0									
2.1.1.		65 2013	EB1/OT VASCO MARTINS REBOLO										80.000,00	80.000,00						80.000,00
2.1.1.	05/020203	6501 2014 32	EXECUÇÃO DE OBRAS DE CONSERVAÇÃO E BENEFICIAÇÃO	EMPREITADA			DOM/DIE		2014/01/02	2014/12/31	0		80.000,00	80.000,00						80.000,00
2.1.2.			Serviços auxiliares de ensino									2.479.213,44	5.570.074,00	5.397.207,00	172.867,00	2.869.635,00	1.184.626,00	2.850,00		12.106.398,44
2.1.2.		01 2001	PAVILHÕES GIMNODESPORTIVOS NAS ESCOLAS SECUNDARIAS										44.280,00	44.280,00						44.280,00
2.1.2.		0104 2013 48	PAVILHÃO DA E.B. 2+3 CARDOZO LOPES				DEBS/DIE		2014/01/02	2014/12/31			44.280,00							44.280,00
2.1.2.	05/020120	0104 2013 48											44.280,00							
2.1.2.	05/020225	0104 2013 48																		
2.1.2.		03 2001	APOIO À GESTÃO DAS ESCOLAS BÁSICAS									119.652,77	218.989,00	215.989,00	3.000,00	120.000,00				458.641,77
2.1.2.	05/040301	0302 2001 13	ATRIBUIÇÃO DE SUBSÍDIO PARA AQUISIÇÃO DE EQUIPAMENTO LIGERIO	OUTRA			DEBS/DIE		2014/01/01	2014/12/31	5	12.471,77	13.500,00	13.500,00						25.971,77
A TRANSPORTAR ...											2.846.963,69		5.745.094,00	3.745.591,00	1.999.503,00	1.456.103,00	118.896,00		211.470,00	10.378.528,69

Sio Buphal

OBJECTIVO	CÓDIGO DA CLASSIFIC. ECONÓMICA	CÓDIGO/ANO/NÚMERO DO PROJ. ACÇÃO	DESCRIÇÃO	FORMA DE REALIZAÇÃO	FUNTE DE FINANCIAMENTO			RESPON SÁVEL	DATAS		EX	REALIZADO		DESPESAS (PREVISÃO)						TOTAL PREVISTO		
					AC	AA	FC		INICIO	FIM		PAGAM. ATÉ 1-OUT-2013	PAGAM. PREV DE OUT-DEZ	ANO EM CURSO (FINANCIAMENTO)			ANOS SEQUINTE					
														TOTAL	DEFINIDO	NÃO DEFIN	2015	2016	2017		OUTROS	
A TRANSPORTAR ...												2.846.963,69		5.745.094,00	3.745.591,00	1.999.503,00	1.456.103,00	118.896,00		211.470,00	10.378.528,69	
2.1.2.	05/040301	0303	2001	14	OUTRA				DEDS/DIE	2014/01/01	2014/12/31	5	26.365,08		28.000,00	29.000,00						55.365,08
2.1.2.	05/020120	0304	2002	72	OUTRA				DEDS/DIE	2014/01/01	2014/12/01	5	1.615,16		10.365,00	10.365,00						11.980,16
2.1.2.	05/020220	0305	2007	45	OUTRA				DEDS/DIE	2014/01/01	2014/12/31	5			2.000,00	2.000,00						2.000,00
2.1.2.	05/040301	0311	2006	34	EMPREITADA				DOM/DIE	2013/01/01	2015/12/31	5	79.079,24		120.000,00	120.000,00		120.000,00				319.079,24
2.1.2.	05/020220	0312	2009	57	OUTRA				DEDS/DIE	2014/01/01	2014/12/31	5			500,00	500,00						500,00
2.1.2.	05/040301	0313	2010	68	OUTRA				DEDS/DIE	2014/01/01	2014/12/31	0			4.000,00	1.000,00	3.000,00					4.000,00
2.1.2.	05/020121	0314	2012	26	OUTRA				DEDS/DIE	2014/01/01	2014/12/31	5	121,52		500,00	500,00						621,52
2.1.2.	05/020203	0315	2012	27	OUTRA				DEDS/DIE	2013/01/02	2014/12/31	5			16.624,00	16.624,00						16.624,00
2.1.2.		0316	2012	38	OUTRA				DEDS/DIE	2014/01/02	2014/12/31	5			22.500,00							22.500,00
2.1.2.	05/020214	0316	2012	38	OUTRA											10.000,00						
2.1.2.	05/020215	0316	2012	38	OUTRA											5.000,00						
2.1.2.	05/020219	0316	2012	38	OUTRA											7.500,00						
2.1.2.		04	2001		ACÇÃO SOCIAL ESCOLAR								1.460.580,35		3.193.307,00	3.173.307,00	20.000,00	1.850.935,00	1.096.776,00			7.601.586,35
2.1.2.	05/040301	0401	2001	15	OUTRA				DEDS/DIE	2014/01/01	2014/12/31	5	105.922,60		128.968,00	128.968,00						234.890,60
2.1.2.		0402	2001	16	OUTRA				DEDS/DIE	2013/01/01	2013/12/31	5	1.275.813,35		2.913.400,00		20.000,00	1.810.935,00	1.096.776,00			7.096.924,35
2.1.2.	05/020105	0402	2001	16	OUTRA											2.806.019,00						
2.1.2.	05/020113	0402	2001	16	OUTRA											15.001,00						
2.1.2.	05/020203	0402	2001	16	OUTRA											39.849,00						
2.1.2.	05/020220	0402	2001	16	OUTRA											12.531,00						
A TRANSPORTAR ...												4.335.880,64		8.992.951,00	6.950.448,00	2.022.503,00	3.387.038,00	1.215.674,00		211.470,00	18.143.013,64	

Sina P. H.

M R O S O. A. A. R. R.

OBJECTIVO	CÓDIGO DA CLASSIFIC. ECONÓMICA	CÓDIGO/ANO/NÚMERO DO PROJ. ACÇÃO	DESCRIÇÃO	FORMA DE REALIZAÇÃO	FONTE DE FINANCIAMENTO			RESPONSÁVEL	DATAS		REALIZADO		DESPESAS (PREVISÃO)						TOTAL PREVISTO				
					MC	AA	FC		EX	INÍCIO	FIM	PAGM. ATÉ 1-OUT-2013	PAGM. PREV DE OUT-08Z	ANO EM CURSO (FINANCIAMENTO)			ANOS SEGUINTE						
														TOTAL	DEFINIDO	NÃO DEPIN	2015	2016		2017	OUTROS		
A TRANSPORTAR ...											4.335.980,64		8.992.951,00	6.950.448,00	2.022.503,00	3.387.038,00	1.215.674,00		211.470,00	18.143.013,64			
2.1.2.	05/040301	0402	2001	16												20.000,00							
2.1.2.	05/020210	0403	2001	17	ATRIBUIÇÃO DO SUBSÍDIO DE TRANSPORTE ESCOLAR	OUTRA				DEDS/DIE	2014/01/01	2014/12/31	5	78.844,40		146.389,00	146.389,00		40.000,00				265.233,40
2.1.2.		0406	2011	46	PIPAS-PROJECTO DE INTERVENÇÃO PARA UMA ALIMENTAÇÃO SAUDAVEL	OUTRA				DEDS	2014/01/02	2014/12/31	5		4.300,00								4.300,00
2.1.2.	05/020115	0406	2011	46												3.000,00							
2.1.2.	05/020120	0406	2011	46												500,00							
2.1.2.	05/020121	0406	2011	46												500,00							
2.1.2.	05/020220	0406	2011	46												250,00							
2.1.2.	05/020225	0406	2011	46												50,00							
2.1.2.		0408	2012	40	APOIO À DINAMIZAÇÃO DE INICIATIVAS EDUCATIVAS					DEDS	2014/01/01	2014/12/31	5		250,00								250,00
2.1.2.	05/010204	0408	2012	40																			
2.1.2.	05/020213	0408	2012	40												250,00							
2.1.2.		05	2001		PROJECTOS SÓCIO-EDUCATIVOS									164.628,02		302.394,00	260.539,00	41.855,00	35.850,00				502.872,02
2.1.2.	05/040301	0501	2001	18	PROGRAMA MUNICIPAL DE APOIO AOS PROJECTOS	OUTRA				DEDS/DIE	2014/01/01	2014/12/31	5	67.067,68		120.000,00	120.000,00						187.067,68
2.1.2.		0501	2001	35	ORGANIZAÇÃO E APOIO ÀS VISITAS DE ESTUDO	OUTRA				DEDS/DIE	2014/01/01	2014/12/31	5	31.182,80		32.600,00							63.782,80
2.1.2.	05/040301	0503	2001	35												15.500,00							
2.1.2.	05/04050102	0503	2001	35												17.100,00							
2.1.2.		0504	2001	36	AMADORA EDUCA - ORGANIZAÇÃO DA MOSTRA DE PROJECTOS PEDAGÓGICOS	OUTRA				DEDS/DIE	2014/01/01	2014/12/31	5	51.163,34		92.862,00	38.755,00						144.025,34
2.1.2.	05/020210	0504	2001	36												10.662,00							
2.1.2.	05/020217	0504	2001	36												3.000,00							
2.1.2.	05/020220	0504	2001	36												29.200,00							
2.1.2.	05/020225	0504	2001	36												11.245,00							
A TRANSPORTAR ...											4.564.138,86		9.389.352,00	7.328.094,00	2.061.258,00	3.427.038,00	1.215.674,00		211.470,00	18.807.672,86			

SivaByll

M D L P Q - R x

PRE

R

OBJECTIVO	CÓDIGO DA CLASSIFIC. ECONÓMICA	CÓDIGO/ANO/NÚMERO DO PROJ. ACÇÃO	DESCRIÇÃO	FORMA DE REALIZAÇÃO	FONTE DE FINANCIAMENTO			RESPON SÁVEL	DATAS		REALIZADO		DESPESAS (PREVISÃO)						TOTAL PREVISTO		
					AC	AA	FC		EX	PAGAM. ATÉ 1-OUT-2013	PAGAM. PREV DE OUT-2013	ANO EM CURSO (FINANCIAMENTO)			ANOS SEQUINTE						
												TOTAL	DEFINIDO	NÃO DEFIN	2015	2016	2017	OUTROS			
																				INICIO	FIN
A TRANSPORTAR ...											4.564.138,86		9.389.352,00	7.328.094,00	2.061.258,00	3.427.038,00	1.215.674,00			211.470,00	18.807.672,86
2.1.2.		0506 2001 39	NOSSA DE TANTO E APOIO AOS GRUPOS DE TANTO NAS ESCOLAS	OUTRA				DEDS/DIE	2014/01/01	2014/12/31	5	293,97		20.444,00			10.800,00				31.537,97
2.1.2.	05/020210	0506 2001 39													500,00						
2.1.2.	05/020217	0506 2001 39													300,00						
2.1.2.	05/040301	0506 2001 39													19.644,00						
2.1.2.	05/06020305	0511 2004 55	CIDADES EDUCADORAS	OUTRA				DEDS/DIE	2014/01/01	2014/12/31	5	715,00		715,00	715,00						1.430,00
2.1.2.	05/040301	0513 2007 57	APOIO A MANUTENÇÃO E APTRECHAMENTO DE EQUIPAMENTOS	OUTRA				DEDS/DIE	2014/01/01	2014/12/31	5			4.100,00	1.000,00	3.100,00					4.100,00
2.1.2.		0515 2006 48	ASSEMBLEIA MUNICIPAL JOVEN	OUTRA				DEDS/DIE	2014/01/01	2014/12/31	5	2.698,36		4.100,00							6.798,36
2.1.2.	05/020115	0515 2008 48													1.000,00						
2.1.2.	05/020210	0515 2008 48													1.100,00						
2.1.2.	05/020217	0515 2008 48													1.000,00						
2.1.2.	05/020220	0515 2008 48													500,00						
2.1.2.	05/020225	0515 2008 48													500,00						
2.1.2.		0517 2010 70	ARTE NA ESCOLA	OUTRA				DEDS/DIE	2014/01/01	2014/12/31	5	1.134,06		2.000,00							3.134,06
2.1.2.	05/020220	0517 2010 70													1.500,00						
2.1.2.	05/020225	0517 2010 70													500,00						
2.1.2.		0518 2012 36							2010/10/02	2010/10/02											
2.1.2.		0519 2012 51	COMENIUS REGIO - INTEGRAR NA DIFERENÇA	OUTRA	80.0			DEDS/DIE	2013/01/02	2014/12/31	4	10.372,81		25.573,00			25.050,00				60.995,81
2.1.2.	05/010204	0519 2012 51																			
2.1.2.	05/020108	0519 2012 51													1.250,00						
2.1.2.	05/020120	0519 2012 51													2.250,00						
2.1.2.	05/020210	0519 2012 51													1.250,00						
2.1.2.	05/020223	0519 2012 51													5.532,00						
A TRANSPORTAR ...											4.579.353,06		9.446.284,00	7.366.635,00	2.064.358,00	3.462.888,00	1.215.674,00		211.470,00	18.915.669,06	

Sisto Bepki

M R L S P. R X FLS

OBJECTIVO	CÓDIGO DA CLASSIFIC. ECONOMICA	CÓDIGO/ANO/NÚMERO DO PROJ. ACÇÃO	DESCRIÇÃO	FORMA DE REALIZAÇÃO	PONTE DE FINANCIAMENTO			RESPON SÁVEL	DATAS		REALIZADO		DESPESAS (PREVISÃO)					TOTAL PREVISTO						
					AC	AA	FC		EX	INICIO	FIM	PAGAM. ATÉ 1-OUT-2013	PAGAM. PREV DE OUT-082	ANO EM CURSO (FINANCIAMENTO)			ANOS SEGUINTE							
														TOTAL	DEFINIDO	NÃO DEFIN	2015		2016	2017	OUTROS			
A TRANSPORTAR ...												4.648.067,37		9.635.543,00	7.439.916,00	2.061.358,00	3.462.888,00	1.215.674,00		211.470,00	19.173.642,37			
2.1.2.	05/020121	0801	2001	55											2.740,00									
2.1.2.	05/040701	0801	2001	55											128.529,00									
2.1.2.		09	2001								17.166,28			188.301,00	171.901,00	16.400,00	18.000,00						223.467,28	
2.1.2.	05/020220	0903	2001	56																				
2.1.2.		0904	2001	57											17.700,00		5.000,00						22.700,00	
2.1.2.	05/020115	0904	2001	57												5.000,00								
2.1.2.	05/020217	0904	2001	57												1.700,00								
2.1.2.	05/020220	0904	2001	57												4.500,00								
2.1.2.	05/020225	0904	2001	57												1.500,00								
2.1.2.	05/040301	0904	2001	57												5.000,00								
2.1.2.	05/020120	0905	2001	58											59,00	59,00							59,00	
2.1.2.	05/040301	0906	2001	59											13.000,00	13.000,00	13.000,00						26.000,00	
2.1.2.		0910	2007	44											38.359,00		14.000,00							38.359,00
2.1.2.	05/020115	0910	2007	44												10.359,00								
2.1.2.	05/020217	0910	2007	44												2.000,00								
2.1.2.	05/040701	0910	2007	44												12.000,00								
2.1.2.	05/040701	0911	2011	27																				
2.1.2.		0913	2012	28												20.102,00								20.102,00
2.1.2.	05/020214	0913	2012	28																				
2.1.2.	05/020220	0913	2012	28												20.102,00								
2.1.2.	05/020225	0913	2012	28																				
A TRANSPORTAR ...												4.648.067,37		9.724.763,00	7.416.405,00	2.078.358,00	3.480.888,00	1.215.674,00		211.470,00	19.280.862,37			

Siu Bpjal

M R P B - P A FS

OBJECTIVO	CÓDIGO DA CLASSIFIC. ECONÓMICA	CÓDIGO/ANO/NUMERO DO PROJ. ACÇÃO	DESCRIÇÃO	FORMA DE REALIZAÇÃO	FUNTE DE FINANCIAMENTO			RESPON SÁVEL	DATAS		REALIZADO		DESPESAS (PREVISÃO)						TOTAL PREVISTO				
					AC	AA	FC		EX	PAGM. ATÉ 1-OUT-2013	PAGM. PREV DE OUT-DEZ	ANO EM CURSO (FINANCIAMENTO)			ANOS SEGUINTE								
												INICIO	FIN	TOTAL	DEFINIDO	NÃO DEFIN	2015	2016		2017	OUTROS		
A TRANSPORTAR ...											4.648.067,37		9.724.763,00	7.646.405,00	2.078.358,00	3.480.888,00	1.215.674,00			211.470,00	19.280.862,37		
2.1.2.	05/040101	0916 2012 39	INFORMATICA NA ESCOLA	OUTRA				DEDS/DIE	2014/01/01	2014/12/31	5	11.219,18		14.000,00	11.600,00	2.400,00					25.219,18		
2.1.2.		0917 2012 42	SEMINARIO EDUCACAO	OUTRA				DEDS	2014/01/01	2014/12/31	5		16.000,00								16.000,00		
2.1.2.	05/020210	0917 2012 42												1.000,00									
2.1.2.	05/020225	0917 2012 42												15.000,00									
2.1.2.		0918 2012 55	ORQUESTRA SINFONICAS JUVENIS DA AMADORA	OUTRA				DEDS	2014/01/01	2014/12/31	5	5.947,10		69.061,00								75.028,10	
2.1.2.	05/020121	0918 2012 55																					
2.1.2.	05/020220	0918 2012 55												69.061,00									
2.1.2.		18 2003	*APRENDER A BRINCAR*									87.780,00		220.000,00	128.388,00	91.612,00	70.000,00	70.000,00				447.780,00	
2.1.2.		1804 2003 94	APOIO FINANCEIRO AO DESENVOLVIMENTO DO PROJECTO	OUTRA				DEDS/DIE	2013/01/01	2016/12/31	5	87.780,00		220.000,00		91.612,00	70.000,00	70.000,00				447.780,00	
2.1.2.	05/04050102	1804 2003 94												20.000,00									
2.1.2.	05/040701	1804 2003 94												108.388,00									
2.1.2.		20 2005	PÓLO DE ENSINO DA ESCOLA DE MÚSICA DO CONSERVATÓRIO NACIONAL											5.700,00	5.700,00		2.850,00	2.850,00	2.850,00			14.250,00	
2.1.2.	05/040301	2001 2005 2	APOIO FINANCEIRO E LOGÍSTICO NO ÂMBITO DO PROTOCOLO DE COLABORAÇÃO	OUTRA				DEDS/DIE	2013/01/01	2017/12/31	5		5.700,00	5.700,00		2.850,00	2.850,00	2.850,00				14.250,00	
2.1.2.		22 2006	ESCOLA FIXA DE TRÁNSITO									29.517,93		39.358,00	39.358,00							68.875,93	
2.1.2.	05/04050102	2202 2006 44	APOIO FINANCEIRO AO PROJECTO	OUTRA				DEDS/DIE	2014/01/01	2014/12/31	5	29.517,93		39.358,00	39.358,00								68.875,93
2.1.2.		23 2007	ESCOLA A TEMPO INTEIRO									531.173,78		1.130.286,00	1.130.286,00		750.000,00					2.411.459,78	
2.1.2.		2301 2007 1	APOIO FINANCEIRO PARA O DESENVOLVIMENTO DE PROJECTO DE ENRIQUECIMENTO CURRICULAR DO 1º CICLO DO ENSINO BÁSICO	OUTRA				DEDS/DIE	2014/01/01	2014/12/31	5	398.830,32		819.351,00			750.000,00					1.968.241,32	
2.1.2.	05/020220	2301 2007 1													349.351,00								
2.1.2.	05/04050102	2301 2007 1													70.000,00								
2.1.2.	05/040701	2301 2007 1													400.000,00								
A TRANSPORTAR ...											5.181.421,90		10.908.253,00	8.735.883,00	2.172.370,00	4.303.738,00	1.288.524,00	2.850,00	211.470,00	21.896.256,90			

SioBphl

OBJECTIVO	CÓDIGO DA CLASSIFIC. ECONÓMICA	CÓDIGO/ANO/NUMERO DO PROJ. ACÇÃO	DESCRIÇÃO	FORMA DE REALIZAÇÃO	FUNTE DE FINANCIAMENTO			RESPON SÁVEL	DATAS		REALIZADO		DESPESAS (PREVISÃO)						TOTAL PREVISTO		
					AC	AA	FC		EM	INICIO	FIN	PAGAM. ATÉ 1-OUT-2013	PAGAM. PREV DE OUT-082	ANO EM CURSO (FINANCIAMENTO)			ANOS SIGUINTES				
														TOTAL	DEFINIDO	NÃO DEFIN	2015	2016		2017	OUTROS
A TRANSPORTAR ...											5.181.421,90		10.908.253,00	8.735.883,00	2.172.370,00	4.303.738,00	1.288.524,00	2.850,00	211.470,00	21.896.256,90	
2.1.2.	05/020220	2304 2007 3	PROGRAMA DE GENERALIZAÇÃO DO ENSINO DE INGLÉS NAS ESCOLAS BÁSICAS DO 1º CICLO	OUTRA				DEBS/DIE	2014/01/01	2014/12/31	5	132.283,46		310.935,00	310.935,00						443.218,46
2.1.2.		26 2010	PROJECTO B-ESCOLINHAS											3.000,00	3.000,00		7.000,00				10.000,00
2.1.2.		2601 2010	AQUISIÇÃO E INSTALAÇÃO DE INFRA-ESTRUTURAS DE COMUNICAÇÕES E REDE ESTRUTURADA											2.750,00	2.750,00		7.000,00				9.750,00
2.1.2.		260102 2010 15	AQUISIÇÃO E INSTALAÇÃO DE INFRA-ESTRUTURAS DE COMUNICAÇÕES E REDE ESTRUTURADA	OUTRA				DNZIC/DIE	2014/01/01	2014/12/31	5			2.750,00			7.000,00				9.750,00
2.1.2.	05/020121	260102 2010 15													250,00						
2.1.2.	05/020219	260102 2010 15													2.500,00						
2.1.2.	05/020219	2606 2011 67	APOIO TÉCNICO À INSTALAÇÃO DE QUADROS INTERACTIVOS	OUTRA				DNZIC/DIE	2013/10/01	2014/10/01	5			250,00	250,00						250,00
2.1.2.		27 2011	PREVENÇÃO DA OBESIDADE PEDIÁTRICA NA ESCOLA												200,00	200,00					200,00
2.1.2.		2701 2011 4	DESENVOLVIMENTO DE AÇÕES DIVERSAS NO ÂMBITO DO PROJECTO	OUTRA				DEBS/DIE	2014/01/01	2014/12/31	5			200,00							200,00
2.1.2.	05/020115	2701 2011 4													50,00						
2.1.2.	05/020217	2701 2011 4													50,00						
2.1.2.	05/020220	2701 2011 4													50,00						
2.1.2.	05/020225	2701 2011 4													50,00						
2.1.2.		28 2014	ESCKEL- ESTRATEGIA EDUCATIVA PARA O SUCESSO ESCOLAR											15.000,00	15.000,00		15.000,00	15.000,00			45.000,00
2.1.2.	05/020214	2801 2014 4	ELABORAÇÃO DE DIAGNÓSTICO PROSPECTIVO E OPERACIONALIZAÇÃO	OUTRA				DEBS/DIE	2014/01/02	2016/12/31	0			15.000,00	15.000,00		15.000,00	15.000,00			45.000,00
2.1.2.		29 2014	CENTRO PARA A QUALIFICAÇÃO E ENSINO PROFISSIONAL												20.000,00	20.000,00					20.000,00
2.1.2.		2903 2014 31	DESENVOLVIMENTO DO PLANO DE ACÇÃO	OUTRA				DEBS/DIE	2014/01/02	2014/12/31	0			20.000,00							20.000,00
A TRANSPORTAR ...											5.313.705,36		11.257.388,00	9.065.018,00	2.172.370,00	4.325.738,00	1.303.524,00	2.850,00	211.470,00	22.414.675,36	

Siebell

M D P S O - E PES & AP

OBJECTIVO	CÓDIGO DA CLASSIFIC. ECONÓMICA	CÓDIGO/ANO/NUMERO DO PROJ. ACÇÃO	DESCRIÇÃO	FORMA DE REALIZAÇÃO	FONTE DE FINANCIAMENTO			RESPON SÁVEL	DATAS		REALIZADO		DESPESAS (PREVISÃO)					TOTAL PREVISTO			
					AC	AA	FC		EX	PAGAM. ATÉ 1-OUT-2013	PAGAM. PREV DE OUT-DEZ	ANO EM CURSO (FINANCIAMENTO)			ANOS SEGUINTE						
												TOTAL	DEFINIDO	NÃO DEPIN	2015	2016	2017		OUTROS		
A TRANSPORTAR ...											5.313.705,36		11.257.388,00	9.065.018,00	2.172.370,00	4.325.738,00	1.303.524,00	2.850,00	211.470,00	22.414.675,36	
2.1.2.	05/020214	2903	2014	31										10.000,00							
2.1.2.	05/020217	2903	2014	31										2.500,00							
2.1.2.	05/020219	2903	2014	31										5.000,00							
2.1.2.	05/020220	2903	2014	31										2.500,00							
2.2.														12.171,00	12.171,00					12.171,00	
2.2.1.														12.171,00	12.171,00					12.171,00	
2.2.1.	0901	2010	33		ADM. DIR.			AD.MU NIC.	2013/01/01	2013/12/31	0										
2.2.1.	10	2010												12.171,00	12.171,00					12.171,00	
2.2.1.	0102/020214	1002	2013	2				OUTRA	DOM	2013/01/02	2014/12/31	0		12.171,00	12.171,00					12.171,00	
2.3.														825.239,32	1.506.626,00	1.086.213,00	420.413,00	41.851,00			2.373.716,32
2.3.2.														825.239,32	1.506.626,00	1.086.213,00	420.413,00	41.851,00			2.373.716,32
2.3.2.	01	2001												221,40	29.070,00	29.070,00					29.291,40
2.3.2.	0103	2001	201					OUTRA	DOM/D D	2012/01/01	2013/12/31	5		26.536,00							26.536,00
2.3.2.	05/020214	0103	2001	201											2.836,00						
2.3.2.	05/040701	0103	2001	201											23.700,00						
2.3.2.	05/020203	0104	2012	24				EMPRESITADA	DEBS/DIS	2010/10/02	2013/03/30	6	221,40	2.534,00	2.534,00						2.755,40
2.3.2.	03	2001												3.238,13	60.863,00	60.863,00					64.101,13
2.3.2.	0301	2001	79					OUTRA	DEBS/DIS	2014/01/01	2014/12/31	5		28.000,00							28.000,00
2.3.2.	05/040701	0301	2001	79											28.000,00						28.000,00
A TRANSPORTAR ...											5.313.926,76		11.326.629,00	9.154.258,00	2.172.370,00	4.325.738,00	1.303.524,00	2.850,00	211.470,00	22.484.137,76	

SinoBpl


M D P S O B I FIS

OBJECTIVO	CÓDIGO DA CLASSIFIC. ECONÓMICA	CÓDIGO/ANO/NÚMERO DO PROJ. ACÇÃO	DESCRIÇÃO	FORMA DE REALIZAÇÃO	PONTE DE FINANCIAMENTO			RESPON SÁVEL	DATAS		EX	REALIZADO		DESPESAS (PREVISÃO)						TOTAL PREVISTO			
					AC	AA	FC		INICIO	FIN		PAGAM. ATÉ 1-OUT-2013	PAGAM. PREV DE OUT-DEZ	ANO EM CURSO (FINANCIAMENTO)			ANOS SEQUINTE						
														TOTAL	DEFINIDO	NÃO DEFIN	2015	2016	2017		OUTROS		
A TRANSPORTAR ...												5.365.635,64		11.415.567,00	9.243.197,00	2.172.370,00	4.325.738,00	1.303.524,00	2.850,00	211.470,00	22.624.784,64		
2.3.2.	05/040701	0407	2009	15	OUTRA				DEBS/ DIS	2014/01/01	2014/12/31	5	132.367,61		181.920,00	181.920,00						314.287,61	
2.3.2.		0408	2008	52	OUTRA																		
2.3.2.		06	2001		SOLIDARIEDADE E INTEGRAÇÃO DA PESSOA DEFICIENTE										1.500,00	1.500,00						1.500,00	
2.3.2.		0603	2001	106	CELEBRAÇÕES DO DIA DO DEFICIENTE				DEBS/ DIS	2014/01/01	2014/12/31	5			1.000,00							1.000,00	
2.3.2.	05/020121	0603	2001	106												1.000,00							
2.3.2.	05/020217	0603	2001	106																			
2.3.2.	05/040701	0605	2010	9	APOIO FINANCIERO AO PROJECTO LEM2				DEBS/ DIS	2014/01/01	2014/12/31	5			500,00	500,00						500,00	
2.3.2.		07	2001		MOBILIDADE E ACESSIBILIDADE										65.484,00	65.484,00	20.000,00					65.484,00	
2.3.2.		0702	2006	50	ELIMINAÇÃO DE BARRERAS ARQUITECTÓNICAS				DEBS/ DIS	2012/01/01	2013/12/31	6			65.484,00		20.000,00					65.484,00	
2.3.2.	05/020219	0702	2006	50												4.484,00							
2.3.2.	05/020220	0702	2006	50												1.000,00							
2.3.2.	05/040701	0702	2006	50												40.000,00							
2.3.2.		17	2001		INTERVENÇÃO SOCIAL E COMUNITÁRIA								50.373,81		96.329,00	96.329,00							146.702,83
2.3.2.	05/040701	1702	2001	119	APOIO A URPIA					2014/01/02	2014/12/31	5	544,58		545,00	545,00							1.089,58
2.3.2.	05/040701	1703	2001	118	APOIO FINANCIERO AO CASAL POPULAR DA DMAPA				DEBS/ DIS	2014/01/01	2014/12/31	5	42.329,25		60.427,00	60.427,00							102.756,25
2.3.2.		1704	2013	1	SERVIÇO DE APOIO AO CIDADADOR				DEBS/ DIS	2014/01/02	2014/12/31	5			26.357,00								26.357,00
2.3.2.	05/020220	1704	2013	1												1.000,00							
2.3.2.	05/020225	1704	2013	1																			
2.3.2.	05/040701	1704	2013	1												25.357,00							
2.3.2.	05/040701	1705	2013	39	APOIO FINANCIERO AO PROGRAMA ESCOLHAS				DEBS/ DIS	2014/01/02	2014/12/31	5	7.500,00		9.000,00	9.000,00							16.500,00
2.3.2.		19	2001		PROJECTO CIDADES SAUDÁVEIS - AMADORA 2000								6.703,24		12.219,00	12.219,00							18.922,24
A TRANSPORTAR ...												5.548.377,08		11.760.800,00	9.568.430,00	2.192.370,00	4.325.738,00	1.303.524,00	2.850,00	211.470,00	23.152.759,08		

Sio Bphl

OBJECTIVO	CÓDIGO DA CLASSIFIC. ECONOMICA	CÓDIGO/ANO/NUMERO DO PROJ. ACÇÃO	DESCRIÇÃO	FORMA DE REALIZAÇÃO	PONTE DE FINANCIAMENTO			RESPONSÁVEL	DATAS		REALIZADO		DESPESAS (PREVISÃO)						TOTAL PREVISTO		
					AC	AA	FC		EX	PAGAM. ATÉ 1-OUT-2013	PAGAM. PREV DE OUT-DEZ	ANO EM CURSO (FINANCIAMENTO)			ANOS SEGUINTE						
												TOTAL	DESTINADO	NÃO DEFIN	2015	2016	2017	OUTROS			
																				INICIO	FIN
A TRANSPORTAR ...											5.548.377,08		11.760.800,00	9.568.430,00	2.192.370,00	4.325.738,00	1.303.524,00	2.850,00	211.470,00	23.152.759,08	
2.3.2.		1910 2001 143	PARTICIPAÇÃO NA ASSOCIAÇÃO DE MUNICÍPIOS PORTUGUESES DA REDE DE CIDADES SAUDÁVEIS	OUTRA				DEDS/DIS	2014/01/01	2014/12/31	5	1.868,08		2.100,00							3.968,08
2.3.2.	05/010204	1910 2001 143																			
2.3.2.	05/020213	1910 2001 143													100,00						
2.3.2.	05/06020305	1910 2001 143													2.000,00						
2.3.2.		1915 2004 29	SAÚDE E BEM ESTAR	OUTRA				DEDS/DIS	2014/01/01	2014/12/31	5	4.835,16		10.119,00							14.954,16
2.3.2.	05/020115	1915 2004 29													10.000,00						
2.3.2.	05/020218	1915 2004 29													119,00						
2.3.2.		20 2001	IGUALDADE DE OPORTUNIDADES									37.164,33		5.273,00	5.273,00						42.437,33
2.3.2.		2002 2009 18	DINAMIZAÇÃO DE ACÇÕES NO ÂMBITO DA REDE INTEGRADA PARA A INTERVENÇÃO NA VIOLÊNCIA NA AMADORA	OUTRA				DEDS/DIS	2013/01/01	2013/12/31	5										
2.3.2.		2003 2010 12	DESENVOLVIMENTO DE ACÇÕES DIVERSAS NO ÂMBITO DO PLANO MUNICIPAL DE IGUALDADE DE OPORTUNIDADES	OUTRA				DEDS/DIS	2013/01/01	2014/12/31	5	36.576,14		2.700,00							39.276,14
2.3.2.	05/020108	2003 2010 12																			
2.3.2.	05/020214	2003 2010 12																			
2.3.2.	05/020215	2003 2010 12													2.700,00						
2.3.2.	05/020217	2003 2010 12																			
2.3.2.	05/020220	2003 2010 12																			
2.3.2.		2004 2006 32	REDE INTEGRADA DE INTERVENÇÃO NA VIOLÊNCIA NA AMADORA	OUTRA				DEDS/DIS	2014/01/01	2014/12/31	5	588,19		2.573,00							3.161,19
2.3.2.	05/020216	2004 2006 32													1.973,00						
2.3.2.	05/020217	2004 2006 32													100,00						
2.3.2.	05/020220	2004 2006 32													500,00						
2.3.2.	05/040701	2004 2006 32																			
A TRANSPORTAR ...											5.592.244,65		11.778.292,00	9.585.922,00	2.192.370,00	4.325.738,00	1.303.524,00	2.850,00	211.470,00	23.214.118,65	

Sua. B. L. J.



OBJECTIVO	CÓDIGO DA CLASSIFIC. ECONÓMICA	CÓDIGO/ANO/NÚMERO DO PROJ. ACÇÃO	DESCRIÇÃO	FORMA DE REALIZAÇÃO	FUNTE DE FINANCIAMENTO			RESPON SÁVEL	DATAS		EX	REALIZADO		DESPESAS (PREVISÃO)						TOTAL PREVISTO		
					AC	AA	FC		INICIO	FIM		PAGAM. ATÉ 1-OUT-2013	PAGAM. PREV DE OUT-DEZ	ANO EM CURSO (FINANCIAMENTO)			ANOS SEGUINTE					
														TOTAL	OBTINIDO	NÃO DEFIN	2015	2016	2017		OUTROS	
A TRANSPORTAR ...												5.592.244,65		11.776.252,00	9.585.922,00	2.192.370,00	4.325.738,00	1.303.524,00	2.850,00	211.470,00	23.214.118,65	
2.3.2.		22	2001	COMEMORAÇÕES DE EFEMÉRIDES																11.500,00		
2.3.2.		2202	2007	7 DESENVOLVIMENTO DE ACÇÕES DO ÂMBITO DE COMEMORAÇÕES DIVERSAS	OUTRA			DEDS/ DIS	2014/01/01	2014/12/31	5			11.500,00							11.500,00	
2.3.2.	05/020115	2202	2007	7											1.000,00							
2.3.2.	05/020210	2202	2007	7											500,00							
2.3.2.	05/020220	2202	2007	7											10.000,00							
2.3.2.		25	2001	REDE SOCIAL											2.100,00	2.100,00					2.100,00	
2.3.2.	05/020220	2502	2009	19 DESENVOLVIMENTO DE ACÇÕES DIVERSAS DE QUALIFICAÇÃO DAS RESPOSTAS SOCIAIS	OUTRA			DEDS/ DIS	2014/01/01	2014/12/31	5			100,00	100,00							100,00
2.3.2.	05/020216	2503	2003	34 DESENVOLVIMENTO DE ACÇÕES DE FORMAÇÃO E DE INFORMAÇÃO	OUTRA			DEDS/ DIS	2014/01/01	2014/12/31	5			1.000,00	1.000,00							1.000,00
2.3.2.		2509	2001	PROGRAMA - PROJECTO DE RESPONSABILIDADE ORGANIZACIONAL NA AMADORA											1.000,00	1.000,00						1.000,00
2.3.2.		250901	2010	13 DESENVOLVIMENTO DE ACÇÕES DIVERSAS	OUTRA			DEDS/ DIS	2014/01/01	2014/12/31	5			1.000,00								1.000,00
2.3.2.	05/020217	250901	2010	13											500,00							
2.3.2.	05/020220	250901	2010	13											500,00							
2.3.2.		28	2003	CRIANÇA E JARDIM DE INFANCIA DA APID											79.458,75	114.774,00	114.774,00					194.232,75
2.3.2.	05/040701	2801	2003	19 APOIO FINANCEIRO A APID PARA GESTÃO DOS EQUIPAMENTOS	OUTRA			DEDS/ DIS	2014/01/01	2014/12/31	5			79.458,75	114.774,00	114.774,00						194.232,75
2.3.2.		31	2003	PROJECTO "PASSA A PALAVRA"											5.000,00	5.000,00			5.000,00			15.000,00
2.3.2.	05/040701	3101	2003	44 APOIO FINANCEIRO NO ÂMBITO DO PROTOCOLO DE PARCERIA CELEBRADO COM A URPIA	OUTRA			DEDS/ DIS	2014/01/01	2014/12/31	5			5.000,00	5.000,00			5.000,00				15.000,00
2.3.2.	05/020121	3102	2010	1 DESENVOLVIMENTO DE ACÇÕES DE ATENDIMENTO PSICOSSOCIAL A GRUPOS DE RISCO NA ÁREA DO HIV-SIDA	OUTRA			DEDS/ DIS	2012/01/01	2013/12/31	5											
A TRANSPORTAR ...												5.676.703,40		11.911.666,00	9.719.296,00	2.192.370,00	4.330.738,00	1.303.524,00	2.850,00	211.470,00	23.436.951,40	

Sig. Rep. 11

M R L S P O - F - L

JES

R

OBJECTIVO	CÓDIGO DA CLASSIFIC. ECONÓMICA	CÓDIGO/ANO/NÚMERO DO PROJ. ACÇÃO	DESCRIÇÃO	FORMA DE REALIZAÇÃO	FUNTE DE FINANCIAMENTO			RESPON SÁVEL	DATAS		REALIZADO		DESPESAS (PREVISÃO)						TOTAL PREVISTO			
					AC	AA	FC		EX	PAGAM. ATÉ 1-OUT-2013	PAGAM. PREV DE OUT-DEZ	ANO EM CURSO (FINANCIAMENTO)			ANOS SEGUINTE							
												TOTAL	DEFINIDO	NÃO DEFIN	2015	2016	2017	OUTROS				
																				INICIO	FIN	
A TRANSPORTAR ...											5.676.703,40		11.911.666,00	9.719.296,00	2.192.370,00	4.330.738,00	1.303.524,00	2.850,00	211.470,00	23.436.951,40		
2.3.2.		34	2005	QUINTA DE S.NIGUEL - CASA DE ACOELHIMENTO INFANCIL / CENTRO INTERGERACIONAL							58.973,00		88.974,00	58.974,00	30.000,00	16.538,00				164.485,00		
2.3.2.	05/040701	3402	2005	29	APOIO FINANCEIRO À GESTÃO DO EQUIPAMENTO	OUTRA		AD.MU NIC.	2014/01/02	2014/12/31	5	58.973,00		88.974,00	58.974,00	30.000,00	16.538,00				164.485,00	
2.3.2.		3403	2006	39	APOIO A GESTAO DO EQUIPAMENTO	OUTRA		AD.MU NIC.	2013/01/01	2013/12/31	5											
2.3.2.		36	2006		PROGRAMA MUNICIPAL VOLUNTARIADO								2.050,00	2.050,00							2.050,00	
2.3.2.		3601	2006	25	DESENVOLVIMENTO DE ACÇÕES DIVERSAS NO ÂMBITO DO PROGRAMA	OUTRA		DEBS/DIS	2014/01/01	2014/12/31	5		2.050,00								2.050,00	
2.3.2.	05/020108	3601	2006	25										500,00								
2.3.2.	05/020118	3601	2006	25																		
2.3.2.	05/020121	3601	2006	25										1.000,00								
2.3.2.	05/020216	3601	2006	25																		
2.3.2.	05/020220	3601	2006	25										100,00								
2.3.2.	05/040701	3601	2006	25										450,00								
2.3.2.		40	2007		SISTEMA DE ATENDIMENTO E ACOMPANHAMENTO INTEGRADO						9.729,72		16.307,00	16.307,00							26.036,72	
2.3.2.		4001	2007	39	DESENVOLVIMENTO DE ACÇÕES DIVERSAS	OUTRA		DEBS/DIS	2014/01/02	2014/12/30	5	9.729,72		15.192,00								24.921,72
2.3.2.	05/020108	4001	2007	39										2.554,00								
2.3.2.	05/020121	4001	2007	39										138,00								
2.3.2.	05/020215	4001	2007	39																		
2.3.2.	05/020216	4001	2007	39										2.500,00								
2.3.2.	05/020220	4001	2007	39										10.000,00								
2.3.2.		4004	2011	47	GABINETE DE INSCRIÇÃO PROFISSIONAL-FUNCCIONAMENTO E DESENVOLVIMENTO			DEBS/DIE	2014/01/02	2014/12/31	5		200,00									200,00
2.3.2.	05/020108	4004	2011	47										100,00								
2.3.2.	05/020217	4004	2011	47										100,00								
A TRANSPORTAR ...											5.745.406,12		12.018.082,00	9.795.712,00	2.222.370,00	4.347.276,00	1.803.524,00	2.850,00	211.470,00	23.628.608,12		

Sónia Bpl

M D L P Q - B R F S

OBJECTIVO	CÓDIGO DA CLASSIFIC. ECONÓMICA	CÓDIGO/ANO/NÚMERO DO PROJ. ACÇÃO	DESCRIÇÃO	FORMA DE REALIZAÇÃO	FONTE DE FINANCIAMENTO			RESPON. SÁVBL	DATAS		REALIZADO		DESPESAS (PREVISÃO)						TOTAL PREVISTO	
					AC	AA	FC		EX	PAGM. ATÉ 1-OUT-2013	PAGM. PREV DE OUT-DEZ	ANO EM CURSO (FINANCIAMENTO)			ANOS SEQUENTES					
												TOTAL	DEFINIDO	NÃO DEPIN	2015	2016	2017	OUTROS		
					INICIO	FIM														
A TRANSPORTAR ...											5.745.406,12		12.018.082,00	9.795.712,00	2.222.370,00	4.347.276,00	1.303.524,00	2.850,00	211.470,00	23.628.608,12
2.3.2.	05/020210	4005	2011	54				DEBS/DIS	2013/01/02	2013/12/31	5		215,00	215,00						215,00
2.3.2.	05/020219	4007	2013	27				DEBS/DIS	2014/01/02	2014/12/31	5		700,00	700,00						700,00
2.3.2.	05/05010101	4008	2013	40				DEBS/DIS	2014/01/02	2014/12/31										
2.3.2.		4102	2007	40				DEBS/DIS	2013/01/02	2013/12/30	5									
2.3.2.		43	2008									353.666,24	85.000,00	85.000,00						438.666,24
2.3.2.	05/080702	4301	2008	29				DEBS/DIS	2011/01/01	2014/12/31	1	353.666,24	85.000,00	85.000,00						438.666,24
2.3.2.		4401	2008	43				DEBS/DIS	2013/01/01	2013/12/31	5									
2.3.2.		45	2008										26.520,00	26.520,00						26.520,00
2.3.2.		4502	2008	60				DEBS/DIS	2013/01/01	2014/12/31	5		21.520,00							21.520,00
2.3.2.	05/020214	4502	2008	60										20.222,00						
2.3.2.	05/020217	4502	2008	60										500,00						
2.3.2.	05/020220	4502	2008	60										798,00						
2.3.2.	05/020225	4502	2008	60																
2.3.2.	05/040301	4502	2008	60																
2.3.2.	05/020217	4504	2009	21				DEBS/DIS	2013/01/01	2013/12/31	5									
2.3.2.	05/020220	4506	2012	8					2014/01/02	2014/12/31	5		5.000,00	5.000,00						5.000,00
2.3.2.		46	2009									4.116,00	9.000,00	9.000,00						13.116,00
A TRANSPORTAR ...											6.099.072,36		12.130.517,00	9.823.147,00	2.307.370,00	4.347.276,00	1.303.524,00	2.850,00	211.470,00	24.094.709,36

Sónia Regal

M D P S A B L R

FSS


OBJECTIVO	CÓDIGO DA CLASSIFIC. ECONÓMICA	CÓDIGO/ANO/NÚMERO DO PROJ. ACÇÃO	DESCRIÇÃO	FORMA DE REALIZAÇÃO	FUNTE DE FINANCIAMENTO			RESPON SÁVEL	DATAS		REALIZADO		DESPESAS (PREVISÃO)						TOTAL PREVISTO	
					AC	AA	FC		EX	PAGAM. ATÉ 1-OUT-2013	PAGAM. PREV DE OUT-DEZ	ANO EM CURSO (FINANCIAMENTO)			ANOS SEGUINTE					
												TOTAL	DEBITADO	NÃO DEFIN	2015	2016	2017	OUTROS		
					INICIO	FIN														
A TRANSPORTAR ...											6.099.072,36		12.130.517,00	9.823.147,00	2.307.370,00	4.347.276,00	1.303.524,00	2.850,00	211.470,00	24.094.709,36
2.3.2.		4601 2009 20	REDE EUROPEIA PARA A REGENERAÇÃO DAS ÁREAS URBANAS "QUARTIER EN CRISE"	OUTRA				GPE	2012/01/01	2014/12/31	5	4.116,00		9.000,00						13.116,00
2.3.2.	0102/010204	4601 2009 20																		
2.3.2.	0102/020210	4601 2009 20													5.000,00					
2.3.2.	0102/020213	4601 2009 20																		
2.3.2.	0102/020225	4601 2009 20																		
2.3.2.	0102/06020305	4601 2009 20													4.000,00					
2.3.2.		47 2009	LOJA SOCIAL / ESTRADA MILITAR DA DAMAIA									6.525,00		17.400,00	8.700,00	8.700,00				23.925,00
2.3.2.	05/04050102	4701 2009 22	ARROIO FINANCEIRO AO DESENVOLVIMENTO DE INICIATIVAS DE COMBATE À POBREZA	OUTRA				DHDS/DIS	2014/01/01	2014/12/31	5	6.525,00		17.400,00	8.700,00	8.700,00				23.925,00
2.3.2.		50 2011	TACKING YOUNG PEOPLE'S WELFARE IN EUROPE											855,00	855,00					855,00
2.3.2.		5001 2011 2	DESENVOLVIMENTO DE ACÇÕES DIVERSAS NO ÂMBITO DO PROJECTO	OUTRA				GPE	2013/01/01	2014/12/31	0			855,00						855,00
2.3.2.	05/020214	5001 2011 2																		
2.3.2.	05/020220	5001 2011 2													855,00					
2.3.2.		53 2011	FUNDO PARA A COESÃO SOCIAL									14.434,72		173.179,00	173.179,00					187.613,72
2.3.2.		5301 2011 21	ARROIOS FINANCEIROS DIVERSOS	OUTRA		100.0		DHDS/DIS	2013/01/02	2014/12/31	5	14.434,72		133.096,00						147.530,72
2.3.2.	05/020110	5301 2011 21													33.003,00					
2.3.2.	05/040804	5301 2011 21													100.093,00					
2.3.2.	05/040701	5302 2014 25	PROJECTO SAD PARA TODOS	OUTRA				DHDS/DIS	2014/01/02	2014/12/31	5			40.083,00	40.083,00					40.083,00
2.3.2.	05/040701	5303 2012 31	ARROIO PARA AJUDAS TÉCNICAS					DHDS/DIS	2013/01/02	2014/12/31										
2.3.2.		57 2012	MEDIACÃO INTERCULTURAL NO ATENDIMENTO EM SERVIÇOS PÚBLICOS									14.796,60		68.870,00	17.370,00	51.500,00				83.666,60
A TRANSPORTAR ...											6.124.148,08		12.330.951,00	10.014.881,00	2.316.070,00	4.347.276,00	1.303.524,00	2.850,00	211.470,00	24.320.219,08

Sónia Bppl

OBJECTIVO	CÓDIGO DA CLASSIFIC. ECONÓMICA	CÓDIGO/ANO/NÚMERO DO PROJ. ACÇÃO	DESCRIÇÃO	FORMA DE REALIZAÇÃO	FUNTE DE FINANCIAMENTO			RESPON SÁVEL	DATAS		EX	REALIZADO		DESPESAS (PREVISÃO)						TOTAL PREVISTO				
					AC	AA	FC		INICIO	FIN		PAGAM. ATÉ 1-OUT-2013	PAGAM. PREV DE OCT-DEZ	ANO EM CURSO (FINANCIAMENTO)			ANOS SEGUINTE							
														TOTAL	DEFINIDO	NÃO DEFIN	2015	2016	2017		OUTROS			
A TRANSPORTAR ...												6.124.148,08		12.330.951,00	10.014.881,00	2.316.070,00	4.347.276,00	1.303.524,00	2.850,00	211.470,00	24.320.219,08			
2.3.2.		5701	2012	6	CONSTITUIÇÃO DE EQUIPAS MUNICIPAIS DE MEDIAÇÃO/PROTOCOLO ACIDI	OUTRA				GPE	2012/01/02	2014/12/31	5	14.796,60		68.870,00		51.500,00						81.666,60
2.3.2.	05/020210	5701	2012	6													311,00							
2.3.2.	05/020217	5701	2012	6													1.887,00							
2.3.2.	05/020220	5701	2012	6													111,00							
2.3.2.	05/020225	5701	2012	6													3.608,00							
2.3.2.	05/040701	5701	2012	6													11.453,00							
2.3.2.		5901	2012	48	APOIO FINANCIERO PARA A CRIAÇÃO DO CENTRO					DEDS	2013/01/02	2013/10/02												
2.3.2.		60	2012		SMARTCARE												1.000,00	1.000,00		4.813,00				5.813,00
2.3.2.		6001	2012	49	AVALIAÇÃO DE SOLUÇÕES DE FERRAMENTAS DE GESTÃO DE SAÚDE E SOCIAIS					DIS	2013/01/02	2013/12/31					1.000,00			4.813,00				5.813,00
2.3.2.	05/010204	6001	2012	49																				
2.3.2.	05/020213	6001	2012	49													1.000,00							
2.3.2.	05/040102	6001	2012	49																				
2.3.2.	05/040701	6001	2012	49																				
2.3.2.		62	2013		PROGRAMA LEONARDO DA VINCI- MOBILIDADE-PESSOAS PRESENTES NO MERCADO DE TRABALHO												10.000,00	10.000,00						10.000,00
2.3.2.		6201	2013	24	DESENVOLVIMENTO DE AÇÕES DIVERSAS	OUTRA				GPE	2013/01/02	2013/12/31	0				10.000,00	10.000,00						10.000,00
2.3.2.		64	2014		COMMUNICATION FOR INTEGRATING(C4I):SOCIAL NETWORKING FOR DIVERSITY												26.500,00	26.500,00		15.500,00				42.000,00
2.3.2.		6401	2014	5	DESENVOLVIMENTO DE AÇÕES DIVERSAS	OUTRA				DPE	2014/01/02	2015/12/31	5				26.500,00			15.500,00				42.000,00
2.3.2.	05/020114	6401	2014	5													7.000,00							
2.3.2.	05/020213	6401	2014	5													1.500,00							
2.3.2.	05/020217	6401	2014	5													3.000,00							
A TRANSPORTAR ...												6.138.944,68		12.437.321,00	10.044.751,00	2.377.570,00	4.367.589,00	1.303.524,00	2.850,00	211.470,00	24.461.698,68			

OBJECTIVO	CÓDIGO DA CLASSIFIC. ECONÓMICA	CÓDIGO/ANO/NÚMERO DO PROJ. ACÇÃO	DESCRIÇÃO	FORMA DE REALIZAÇÃO	FUNTE DE FINANCIAMENTO			RESPON SÁVEL	DATAS		REALIZADO		DESPESAS (PREVISÃO)					TOTAL PREVISTO		
					AC	AA	FC		EX	PAGAM. ATÉ 1-OUT-2013	PAGAM. PREV DE OUT-082	ANO EM CURSO (FINANCIAMENTO)		ANOS SEGUINTE						
												TOTAL	DEBITADO NÃO DEFIN	2015	2016	2017	OUTROS			
					INICIO	FIN														
A TRANSPORTAR ...											6.138.944,68		12.437.321,00	10.044.751,00	2.377.570,00	4.367.589,00	1.303.524,00	2.850,00	211.470,00	24.461.698,68
2.3.2.	05/020220	6401 2014 5												5.000,00						
2.3.2.	05/020225	6401 2014 5												5.000,00						
2.3.2.	05/040701	6401 2014 5												5.000,00						
2.3.2.	65	2014	REDE PORTUGUESA DE CIDADES INTERCULTURAIS											7.250,00	7.250,00					7.250,00
2.3.2.	6501	2014 6	DESENVOLVIMENTO DE AÇÕES DIVERSAS	OUTRA			DEP	2014/01/02	2014/12/31	5				7.250,00						7.250,00
2.3.2.	05/020210	6501 2014 6												250,00						
2.3.2.	05/020213	6501 2014 6												1.000,00						
2.3.2.	05/020217	6501 2014 6												1.500,00						
2.3.2.	05/020220	6501 2014 6												2.000,00						
2.3.2.	05/020225	6501 2014 6												2.500,00						
2.3.2.	66	2014	CENTRO PAROQUIAL DE ALFOMBELOS											156.173,00	156.173,00					156.173,00
2.3.2.	6601	2014 23	APOIO FINANCEIRO À CONSTRUÇÃO DO CENTRO	OUTRA			DEDS/DIS	2014/01/02	2014/12/31	0				156.173,00	156.173,00					156.173,00
2.3.2.	67	2014	IGREJA DA AMADORA											59.040,00	59.040,00					59.040,00
2.3.2.	6701	2014 24	APOIO FINANCEIRO À BENEFICIAÇÃO DAS CAPELAS MORTUARIAS	OUTRA			DEDS/DIS	2014/01/02	2014/12/31	0				59.040,00	59.040,00					59.040,00
2.3.2.	68	2014	ANASÉNIO-BEM ESTAR											104.009,00	104.009,00					104.009,00
2.3.2.	05/040701	6801 2014 34	APOIO FINANCEIRO À LINHA MUNICIPAL DE SAÚDE	OUTRA			DEDS/DIS	2014/01/02	2014/12/31	5				3.000,00	3.000,00					3.000,00
2.3.2.	6802	2014 35	APOIO FINANCEIRO AO SISTEMA TELEFÓNICO DE ASSISTÊNCIA PERMANENTE	OUTRA			DEDS/DIS	2014/01/02	2014/12/31	5				21.019,00						21.019,00
2.3.2.	05/020220	6802 2014 35												308,00						
2.3.2.	05/040701	6802 2014 35												20.711,00						
2.3.2.	6803	2014 36	BANCO MUNICIPAL DE AJUDAS TÉCNICAS	OUTRA			DEDS/DIS	2014/01/02	2014/12/31	5				4.990,00						4.990,00
2.3.2.	05/020121	6803 2014 36												4.490,00						
A TRANSPORTAR ...											6.138.944,68		12.688.793,00	10.095.510,00	2.592.783,00	4.367.589,00	1.303.524,00	2.850,00	211.470,00	24.713.170,68

Sérvio Bppl

M R L S P O L R PS


OBJECTIVO	CÓDIGO DA CLASSIFIC. ECONÓMICA	CÓDIGO/ANO/NÚMERO DO PROJ. ACÇÃO	DESCRIÇÃO	FORMA DE REALIZAÇÃO	FONTE DE FINANCIAMENTO			RESPON SÁVEL	DATAS		REALIZADO		DESPESAS (PREVISÃO)						TOTAL PREVISTO		
					MC	AA	FC		EX	PAGAM. ATÉ 1-OUT-2013	PAGAM. PREV DE OUT-DEZ	ANO EM CURSO (FINANCIAMENTO)			ANOS SBUJNTES						
												TOTAL	DEFINIDO	NÃO DEFIN	2015	2016	2017	OUTROS			
																				INICIO	FIM
A TRANSPORTAR ...											6.522.631,62		13.062.140,00	10.394.357,00	2.667.783,00	4.367.589,00	1.303.524,00	2.850,00	211.470,00	25.470.204,62	
2.4.1.		0202	2001	288					2010/08/22	2010/06/22											
2.4.1.	08/080802	0203	2001	289	OUTRA				DAU/D RHP	2013/01/01	2014/12/31	5	49.659,26		160.920,00	160.920,00					210.579,26
2.4.1.	08/020203	0204	2013	50	OUTRA				DAU/D HRU	2014/01/02	2014/10/03	5			151.368,00	151.368,00					151.368,00
2.4.1.	06/020225	0205	2014	22	EMPREGADA				DOM	2014/01/02	2014/12/31	0			106.000,00	106.000,00		53.000,00			159.000,00
2.4.1.		0509	2002	56	OUTRA					2010/10/02	2010/10/02										
2.4.1.		0612	2001	313	EMPREGADA				DOM	2013/01/01	2013/12/31	5									
2.4.1.		0905	2001	316	EMPREGADA					2010/06/22	2010/06/22										
2.4.1.		10	2001										433.984,82		886.275,00	886.275,00	80.000,00	324.000,00			1.644.259,82
2.4.1.	08/080802	1008	2001	323	OUTRA				DHRU/DHR	2013/01/01	2014/12/31	5			29.856,00	29.856,00					29.856,00
2.4.1.	08/080802	1014	2001	335	OUTRA				DHRU/DHR	2013/01/01	2014/12/31	6	154.151,60		441.185,00	361.185,00	80.000,00	200.000,00			795.336,60
2.4.1.	08/020225	1015	2001	336	OUTRA				DOM	2012/01/01	2015/06/30	5	279.833,22		415.234,00	415.234,00		124.000,00			819.067,22
2.4.1.		1101	2001	340	OUTRA				DHRU	2013/01/01	2013/12/31	0									
2.4.1.		1102	2001	341	OUTRA				DHRU	2013/01/01	2013/12/31	0									
2.4.1.		1107	2006	7	OUTRA				DHRU	2013/01/01	2013/12/31	0									
2.4.1.		1108	2005	33	OUTRA				DHRU	2013/01/01	2013/12/30	3									
2.4.1.		1109	2010	34	OUTRA				DHRU	2013/01/01	2013/12/31	0									
A TRANSPORTAR ...											7.006.275,70		14.366.703,00	11.618.920,00	2.747.783,00	4.744.589,00	1.303.524,00	2.850,00	211.470,00	27.635.411,70	

Siva Sphal

M A C F S

OBJECTIVO	CÓDIGO DA CLASSIFIC. ECONOMICA	CÓDIGO/ANO/NÚMERO DO PROJ. ACÇÃO		DESCRIÇÃO	FORMA DE REALIZAÇÃO	FONTE DE FINANCIAMENTO			RESPON. SÁVEL	DATAS		REALIZADO		DESPESAS (PREVISÃO)						TOTAL PREVISTO				
						AC	AA	FC		EX	INICIO	FIM	ANO EM CURSO (FINANCIAMENTO)		ANOS SEGUINTE									
													PAGM. ATÉ 1-OUT-2013	PAGM. PREV DE OUT-02	TOTAL	DEFINIDO	NÃO DEFIN	2015	2016		2017	OUTROS		
A TRANSPORTAR ...													7.006.275,70		14.366.703,00	11.618.920,00	2.747.783,00	4.744.589,00	1.303.524,00	2.850,00	211.470,00	27.635.411,70		
2.4.1.		1110	2010	35	ACOMPANHAMENTO DO PROCESSO CDH ALTO DA MIRA	OUTRA			DHBU	2013/01/01	2013/12/31	0												
2.4.1.		1501	2001	348	DESENVOLVIMENTO DE ACÇÕES SÓCIO-EDUCATIVAS	OUTRA			DHBU	2013/01/01	2013/12/31	5												
2.4.1.		18	2003		BARRIO MUNICIPAL DO ZAMBUDAL								40.183,39	48.124,00	48.124,00		6.853,00					103.160,39		
2.4.1.		1802	2004	17	REALIZAÇÃO DE OBRAS DE REPARAÇÃO E CONSERVAÇÃO	EMPREGUADA			DHBU	2003/01/02	2014/12/30	4	11.312,21	7.744,00									19.056,21	
2.4.1.	08/020121	1802	2004	17																				
2.4.1.	08/020203	1802	2004	17											7.744,00									
2.4.1.		1812	2007	23	ASSISTÊNCIA TÉCNICA A EQUIPAMENTOS / DESENVOLVIMENTO DE ACÇÕES DE ADAPTAÇÃO NOS ELEVADORES E SISTEMAS DE SEGURANÇA CONTRA INCÊNDIOS	OUTRA			DHBU DOM	2013/01/01	2014/12/31	5	36.871,18	40.380,00			6.853,00						84.104,18	
2.4.1.	08/020218	1812	2007	23																				
2.4.1.	08/020219	1812	2007	23											40.380,00									
2.4.1.	08/020214	1816	2013	51	REALIZAÇÃO DE ESTUDO E PROJETOS DE SEGURANÇA CONTRA INCÊNDIOS PARA EDIFÍCIO 22 E 23				DHBU	2010/10/03	2010/10/03													
2.4.1.		19	2004		BARRIO MUNICIPAL "CASAL DA MIRA"								28.257,20	151.890,00	101.890,00	50.000,00							180.147,20	
2.4.1.	08/020203	1902	2004	13	REALIZAÇÃO DE OBRAS DE REPARAÇÃO E CONSERVAÇÃO	EMPREGUADA			DHBU	2013/01/01	2014/12/30	4	28.257,20	58.920,00	8.920,00	50.000,00								87.177,20
2.4.1.		1904	2004	51	MANUTENÇÃO E ASSISTÊNCIA TÉCNICA DE EQUIPAMENTOS	OUTRA			DHBU	2013/01/01	2014/12/31	5		92.970,00										92.970,00
2.4.1.	08/020203	1904	2004	51											62.000,00									
2.4.1.	08/020219	1904	2004	51											30.970,00									
2.4.1.	08/020203	1911	2006	12	REQUALIFICAÇÃO DE ESPAÇOS EXTERIORES DE CONVÍVIO E DE LAZER/GRANDEMENTO PARTICIPATIVO 2013	OUTRA			DHBU	2013/01/01	2013/12/31	3												
2.4.1.		20	2004		BARRIO MUNICIPAL "CASAL DA BOBA"									127.000,00		127.000,00	350.000,00	175.000,00					652.000,00	
A TRANSPORTAR ...													7.082.716,29		14.566.717,00	11.768.934,00	2.797.783,00	4.751.442,00	1.303.524,00	2.850,00	211.470,00	27.918.719,29		

Siva Sphal

M R P S P J R

OBJECTIVO	CÓDIGO DA CLASSIFIC. ECONÓMICA	CÓDIGO/ANO/NÚMERO DO PROJ. ACÇÃO		DESCRIÇÃO	FORMA DE REALIZAÇÃO	PONTE DE FINANCIAMENTO			RESPON. SÁVEL	DATAS		EX	REALIZADO		DESPESAS (PREVISÃO)						TOTAL PREVISTO		
						AC	AA	FC		INICIO	FIN		PAGAM. ATÉ 1-OUT-2013	PAGAM. PREV DE OUT-DEZ	ANO EM CURSO (FINANCIAMENTO)			ANOS SEQUINTE					
															TOTAL	DEFINIDO	NÃO DEFIN	2015	2016	2017		OUTROS	
A TRANSPORTAR ...													7.082.716,29	14.566.717,00	11.768.934,00	2.797.783,00	4.751.442,00	1.303.524,00	2.850,00	211.470,00	27.918.719,29		
2.4.1.		2002	2014	15	REALIZAÇÃO DE OBRAS DE REPARAÇÃO E CONSERVAÇÃO	EMPREITADA				DHEU	2014/01/02	2014/12/31	5		50.000,00		50.000,00						50.000,00
2.4.1.	08/020203	2008	2006	13	REALIZAÇÃO DE OBRAS DE GRANDES REPARAÇÕES	OUTRA				DHEU	2012/01/01	2016/12/31	2		77.000,00		77.000,00	350.000,00	175.000,00				602.000,00
2.4.1.		200901	2010	18	ELABORAÇÃO DE ESTUDOS E PROJECTOS, EXECUÇÃO DA OBRA E RESPECTIVA FISCALIZAÇÃO	OUTRA				DHEU	2013/01/01	2013/12/31	0										
2.4.1.		21	2004		BARRIO MUNICIPAL "CASAL DO SILVA"									3.551,40	51.000,00	1.000,00	50.000,00						54.551,40
2.4.1.	08/020203	2102	2004	15	REALIZAÇÃO DE OBRAS DE REPARAÇÃO E CONSERVAÇÃO	EMPREITADA				DHEU	2013/01/02	2014/12/30	5	3.551,40	50.000,00		50.000,00						53.551,40
2.4.1.	08/020225	2103	2004	16	DESENVOLVIMENTO DE PROJECTOS INTEGRADOS DE INCLUSÃO SÓCIO-URBANÍSTICA	OUTRA				DHEU/ DIS	2014/01/02	2014/12/30	5		1.000,00	1.000,00							1.000,00
2.4.1.		26	2010		PROGRAMA DE REAJUSTAMENTO DOS NÚCLOS DA MIRA									81.367,82	78.634,00	78.634,00		150.000,00					310.001,82
2.4.1.	08/020225	2604	2012	44	DEMOLIÇÕES DE CONSTRUÇÕES ILICITAS	OUTRA				DHEU	2013/01/02	2014/10/02	4	81.367,82	78.634,00	78.634,00		150.000,00					310.001,82
2.4.1.		27	2013		PROGRAMAS MUNICIPAIS DE APOIO AO AUTO-REAJUSTAMENTO									198.707,20	227.999,00	227.999,00							426.706,20
2.4.1.	08/080802	2701	2013	4	COMPARTICIPAÇÃO MUNICIPAL NA AQUISIÇÃO DE FOGOS	OUTRA				DHEU	2013/01/02	2014/06/30	P	198.707,20	227.999,00	227.999,00							426.706,20
2.4.2.					Ordenamento do território									86.091,52	1.101.226,00	744.226,00	357.000,00	650.352,00	447.824,00				2.285.493,52
2.4.2.		05	2001		SISTEMA DE INFORMAÇÃO GEOGRÁFICA										14.489,00	14.489,00							14.489,00
2.4.2.	0102/020220	0503	2009	39	FISCALIZAÇÃO DE CARTOGRAFIA DIGITAL À ESCALA 1/2000	OUTRA				DIG	2009/02/09	2013/12/31	4		10.940,00	10.940,00							10.940,00
2.4.2.	0102/020118	0510	2001	362	AQUISIÇÃO DE DADOS E DOCUMENTAÇÃO TÉCNICA	OUTRA				DIG	2014/01/02	2014/12/31	5		3.549,00	3.549,00							3.549,00
2.4.2.		06	2001		INTERVENÇÕES DE QUALIFICAÇÃO URBANÍSTICA										5.172,00	5.172,00							5.172,00
2.4.2.	03/020214	0602	2001	376	ELABORAÇÃO DE PLANO-PROGRAMA DE QUALIFICAÇÃO SÓCIO-URBANÍSTICA DA COVA DA MOURA	OUTRA				DNU	2012/03/01	2013/12/31	6		5.172,00	5.172,00							5.172,00
A TRANSPORTAR ...													7.366.342,71	15.071.011,00	12.086.228,00	2.974.783,00	5.251.442,00	1.478.524,00	2.850,00	211.470,00	29.381.639,71		

OBJECTIVO	CÓDIGO DA CLASSIFIC. ECONOMICA	CÓDIGO/ANO/SUMERO DO PROJ. ACÇÃO	DESCRIÇÃO	FORMA DE REALIZAÇÃO	FUNTE DE FINANCIAMENTO			RESPON SÁVEL	DATAS		REALIZADO		DESPESAS (PREVISÃO)						TOTAL PREVISTO		
					AC	AA	FC		EX	INICIO	FIN	PAGAM. ATÉ 1-OUT-2013	PAGAM. PREV DE OUT-DEZ	ANO EM CURSO (FINANCIAMENTO)			ANOS SEQUINTES				
														TOTAL	DEFINIDO	NÃO DEFIN	2015	2016		2017	OUTROS
A TRANSPORTAR ...											7.412.072,04	15.428.279,00	12.433.496,00	2.994.783,00	5.281.794,00	1.506.348,00	2.850,00	211.470,00	29.842.813,04		
2.4.2.		27	2009	*ZAMBUAL MELHORA!							22.305,79		31.806,00	31.806,00					54.111,79		
2.4.2.		2701	2009	RIO 1 - HABITAÇÃO							2.021,55		4.501,00	4.501,00					6.522,55		
2.4.2.		270101	2009	MELHOR CASA							2.021,55		4.501,00	4.501,00					6.522,55		
2.4.2.	08/080602	27010102	2009	1 *MELHOR CASA* - ORGANIZAÇÃO E REALIZAÇÃO DO CONCURSO DE IDEIAS E PROPOSTAS PARA AUTO REABILITAÇÃO DOS FOGOS	OUTRA			GPE/D	2011/10/01	2013/12/31	0	2.021,55	4.501,00	4.501,00					6.522,55		
2.4.2.		2703	2009	RIO 3 - DESENVOLVIMENTO SOCIAL E ECONOMICO							20.284,24		27.305,00	27.305,00					47.589,24		
2.4.2.		270301	2009	*ZAMBUAL MELHORA!									2.000,00	2.000,00					2.000,00		
2.4.2.	05/05010101	27030101	2009	4 CURSO DE OPERADORES DE JARDINAGEM - DESENVOLVIMENTO DE ACÇÕES DE SENSIBILIZAÇÃO E FORMAÇÃO DOS RESIDENTES / CRIAÇÃO DE AUTO-EMPREGO	OUTRA	50.0	50.0	GPE	2011/01/01	2013/12/31	0		2.000,00	2.000,00					2.000,00		
2.4.2.		270302	2009	ESPAÇO OPORTUNIDADE							20.284,24		5.193,00	5.193,00					25.477,24		
2.4.2.		27030204	2009	47 ORQUESTRAS SINFONICAS JUVENTIS-ORQUESTRA GERAÇÃO ZAMBUAL	OUTRA	60.0	40.0	GPE	2011/01/01	2014/06/30	5	19.417,15	436,00						19.853,15		
2.4.2.	05/020120	27030204	2009	47									436,00								
2.4.2.	05/020220	27030204	2009	47																	
2.4.2.	05/020209	27030208	2009	64 ADAPTAÇÃO DE LOJAS/COMUNICAÇÕES	OUTRA			GPE	2011/01/01	2014/12/31	5	667,09	2.757,00	2.757,00					3.624,09		
2.4.2.		27030210	2009	66 ADAPTAÇÃO DE LOJAS	OUTRA			GPE	2011/01/01	2014/12/31	5		2.000,00						2.000,00		
2.4.2.	05/020203	27030210	2009	66									1.000,00								
2.4.2.	05/020219	27030210	2009	66									1.000,00								
2.4.2.		270303	2009	*ZAMBUAL EMPREENDE*									20.000,00	20.000,00					20.000,00		
2.4.2.	05/05010101	27030301	2009	8 INCUBADORA CUTEK - DESENVOLVIMENTO DE ACÇÕES DE ANIMAÇÃO COMUNITÁRIA E DE PROMOÇÃO DA MOTIVAÇÃO INDIVIDUAL PARA A CRIAÇÃO DE EMPRESAS DE INICIATIVA JOVEN	OUTRA	50.0		GPE	2011/01/01	2014/12/31	5	20.000,00	20.000,00	20.000,00					20.000,00		
A TRANSPORTAR ...											7.434.377,83	15.458.973,00	12.465.190,00	2.994.783,00	5.281.794,00	1.506.348,00	2.850,00	211.470,00	29.896.812,83		

Sónia B. H.

M D L P O. L. R. PS, R

OBJECTIVO	CÓDIGO DA CLASSIFIC. ECONÓMICA	CÓDIGO/ANO/NÚMERO DO PROJ. ACÇÃO	DESCRIÇÃO	FORMA DE REALIZAÇÃO	FUNTE DE FINANCIAMENTO			RESPON SÁVEL	DATAS		REALIZADO		DESPESAS (PREVISÃO)						TOTAL PREVISTO
					AC	AA	FC		EX	PAGAM. ATÉ 1-OUT-2013	PAGAM. PREV DE OUT-2013	ANO EM CURSO (FINANCIAMENTO)		ANOS SEQUINTE					
												TOTAL	DEFINIDO	NÃO DEFIN	2015	2016	2017	OUTROS	
A TRANSPORTAR ...											7.434.377,83	15.459.973,00	12.465.190,00	2.994.783,00	5.281.794,00	1.506.348,00	2.850,00	211.470,00	29.896.812,83
2.4.2.		270305 2009	CONVIVER NO ZAMBOUAL									112,00	112,00					112,00	
2.4.2.		27030501 2012 2	DESENVOLVIMENTO DE ACÇÕES DIVERSAS	OUTRA				2013/01/02	2013/12/31	5		112,00						112,00	
2.4.2.	05/020215	27030501 2012 2																	
2.4.2.	05/020217	27030501 2012 2																	
2.4.2.	05/020220	27030501 2012 2																	
2.4.2.	05/020225	27030501 2012 2											112,00						
2.4.2.		2801 2009 24	ELABORAÇÃO DO PLANO DE FORMENOR	MM. DIR.				DM/D PU	2011/01/02	2013/12/31	5								
2.4.2.		30 2011	PLANOS DE FORMENOR, PLANOS DE URBANIZAÇÃO E ESTUDOS DE IMPACTO E AVALIAÇÃO AMBIENTAL									100.000,00	20.000,00	80.000,00	200.000,00			300.000,00	
2.4.2.	03/020214	3001 2011 32	ELABORAÇÃO DE PLANOS DE FORMENOR E PLANOS DE URBANIZACAO EM DIVERSAS AREAS TERRITORIAIS	OUTRA				DM/D NE	2013/01/02	2015/12/31	0	25.000,00	10.000,00	15.000,00	100.000,00			125.000,00	
2.4.2.	03/020214	3002 2011 33	ELABORAÇÃO DE ESTUDOS DE IMPACTO AMBIENTAL E DE AVALIAÇÃO AMBIENTAL ESTRATÉGICA EM DIVERSAS ÁREAS TERRITORIAIS	OUTRA	100,0			DM/D PU	2014/01/02	2015/12/31	0	25.000,00	10.000,00	15.000,00	100.000,00			125.000,00	
2.4.2.		3003 2011 34	ELABORAÇÃO DE ESTUDOS DE RUIDO EM DIVERSAS ÁREAS TERRITORIAIS	OUTRA				DM/D NE	2014/01/02	2014/12/31		50.000,00		50.000,00				50.000,00	
2.4.2.		34 2013	RECONSTRUÇÃO URBANA DA AV. D. JOSÉ I									10.737,90			400.000,00	420.000,00		847.918,90	
2.4.2.	08/020214	3401 2013 5	ELABORAÇÃO DO PROJETO, EXECUÇÃO DE OBRA E RESPECTIVA FISCALIZAÇÃO	OUTRA				DM/D	2013/01/02	2016/06/30	0	10.737,90			400.000,00	420.000,00		847.918,90	
2.4.2.		35 2013	RECONSTRUÇÃO URBANA DA AV.D. JOAO V E PRAÇA AGUAS LIVRES									7.318,50			88.710,00	11.710,00	77.000,00	96.028,50	
2.4.2.	08/020214	3501 2013 6	ELABORAÇÃO DO PROJETO, EXECUÇÃO DE OBRA E RESPECTIVA FISCALIZAÇÃO	EMPREGADA				DM/D	2013/01/02	2014/12/31	0	7.318,50			88.710,00	11.710,00	77.000,00	96.028,50	
A TRANSPORTAR ...											7.452.434,23	15.665.976,00	12.514.193,00	3.151.783,00	5.881.794,00	1.926.348,00	2.850,00	211.470,00	31.140.872,23

Sónia B. Silva

OBJECTIVO	CÓDIGO DA CLASSIFIC. ECONÓMICA	CÓDIGO/ANO/NÚMERO DO PROJ. ACÇÃO	DESCRIÇÃO	FORMA DE REALIZAÇÃO	FONTE DE FINANCIAMENTO			RESPON SÁVEL	DATAS		REALIZADO		DESPESAS (PREVISÃO)					TOTAL PREVISTO		
					AC	AA	FC		EX	PAGAM. ATÉ 1-OUT-2013	PAGAM. PREV DE OUT-082	ANO EM CURSO (FINANCIAMENTO)			ANOS SEQUINTES					
												TOTAL	DEFINIDO	NÃO DEFIN	2015	2016	2017		OUTROS	
A TRANSPORTAR ...											7.452.434,23		15.665.976,00	12.514.193,00	3.151.783,00	5.881.794,00	1.926.348,00	2.850,00	211.470,00	31.140.872,23
2.4.2.		36	2013	REABILITAÇÃO URBANA NA CIDADE									326.600,00	226.600,00	90.000,00					326.600,00
2.4.2.	08/020203	3602	2013	8 DESENVOLVIMENTO DE INTERVENÇÕES DE ILUMINAÇÃO EM GALERIAS COMERCIAIS EM VAZADO	OUTRA			DHRU	2013/01/02	2014/12/31	0		80.000,00	40.000,00	40.000,00					80.000,00
2.4.2.		3603	2013	9 DESENVOLVIMENTO DE INTERVENÇÕES ARTÍSTICAS EM EDIFÍCIOS, EMPRESAS E MURS	OUTRA			DHRU	2013/01/02	2014/12/31	5		246.600,00		50.000,00					246.600,00
2.4.2.	08/020203	3603	2013	9																
2.4.2.	08/020214	3603	2013	9										5.000,00						
2.4.2.	08/020225	3603	2013	9										191.600,00						
2.4.2.		37	2014	REVISÃO DO PDM									15.000,00	5.000,00	10.000,00	20.000,00				35.000,00
2.4.2.	03/020220	3701	2014	8 ACTUALIZAÇÃO DO RELATORIO DO ESTADO DO GOVERNAMENTO DO TERRITORIO (REOT) E ELABORAÇÃO DO SUMÁRIO EXECUTIVO	OUTRA			DRU/D IG	2014/01/02	2014/12/31	5		5.000,00	5.000,00						5.000,00
2.4.2.		3702	2014	9 ELABORAÇÃO DOS TERMOS DE REFERENCIA PARA A REVISÃO DO PDM	OUTRA			DRU/D IG	2014/01/02	2015/06/30	0		10.000,00		10.000,00	20.000,00				30.000,00
2.4.2.		38	2014	NOVA CENTRALIDADE METROPOLITANA NA PALAQUEIRA/ZONA EMPRESARIAL DA VENDA NOVA									140.000,00	60.000,00	80.000,00					140.000,00
2.4.2.	03/020214	3801	2014	10 ELABORAÇÃO DO PLANO ESTRATÉGICO PARA A REGENERACÃO URBANA DA VENDA NOVA	EMPREITADA				2014/01/02	2014/12/31	0		100.000,00	60.000,00	40.000,00					100.000,00
2.4.2.		3802	2014	11 AVALIAÇÃO DO MASTERPLAN NO QUADRO ESTRATÉGICO DO PROTAM E DO PROGRAMA TERRITORIAL INTEGRADO PARA A AME	OUTRA			DRU/D IG	2014/01/02	2014/12/31	0		40.000,00		40.000,00					40.000,00
2.4.2.		39	2014	REQUALIFICAÇÃO URBANA DA ZONA CENTRO									5.000,00	5.000,00						5.000,00
2.4.2.	05/020220	3902	2014	16 AÇÕES DE DINAMIZAÇÃO CULTURAL E SOCIAL	OUTRA			DEBS	2014/01/02	2014/12/31	5		5.000,00	5.000,00						5.000,00
A TRANSPORTAR ...											7.452.434,23		16.152.576,00	12.820.793,00	3.331.783,00	5.901.794,00	1.926.348,00	2.850,00	211.470,00	31.647.472,23

SiroBph

M D F S Q. P. R. S. R.

OBJECTIVO	CÓDIGO DA CLASSIFIC. ECONÓMICA	CÓDIGO/ANO/NÚMERO DO PROJ. ACÇÃO	DESCRIÇÃO	FORMA DE REALIZAÇÃO	FONTE DE FINANCIAMENTO			RESPON SÁVEL	DATAS		REALIZADO		DESPESAS (PREVISÃO)					TOTAL PREVISTO		
					AC	AA	FC		EX	PAGAM. ATÉ 1-OUT-2013	PAGAM. PREV DE OUT-02	ANO EM CURSO (FINANCIAMENTO)			ANOS SEGUINTE					
												TOTAL	DEFINIDO	NÃO DEFIN	2015	2016	2017		OUTROS	
																				INICIO
A TRANSPORTAR ...											7.452.434,23		16.152.576,00	12.820.793,00	3.331.783,00	5.901.794,00	1.926.346,00	2.850,00	211.470,00	31.647.472,23
2.4.3.			Saneamento								4.154.746,88		7.019.336,00	3.823.936,00	3.195.400,00				11.174.082,88	
2.4.3.		01 2001	SANEST								593.880,40		1.061.887,00	570.487,00	491.400,00				1.655.767,40	
2.4.3.	04/020225	0101 2001 82	CUMPRIMENTO DO CONTRATO DE CONCESSÃO	OUTRA			DASU	2014/01/01	2014/12/31	5	593.880,40		1.061.887,00	570.487,00	491.400,00				1.655.767,40	
2.4.3.		02 2001	PIRELAS										34.000,00		34.000,00				34.000,00	
2.4.3.		0201 2001 84	CUMPRIMENTO DO CONTRATO DE CONCESSÃO	OUTRA			DASU	2013/01/01	2013/12/31	5			34.000,00		34.000,00				34.000,00	
2.4.3.		03 2001	REDE DE DRENAGENS DO CONCELHO								3.115,24		91.412,00	91.412,00					94.527,24	
2.4.3.	04/08050104	0301 2001 85	COMPARTICIPAÇÃO NA EXECUÇÃO DE OBRAS	OUTRA			DASU	2012/01/01	2013/12/31	5			91.122,00	91.122,00					91.122,00	
2.4.3.		0302 2012 25	INSTALAÇÃO DE RAMAIS E INTERVENÇÕES DIVERSOS					2012/01/02	2013/10/02		3.115,24			290,00					3.405,24	
2.4.3.	04/020203	0302 2012 25												162,00						
2.4.3.	04/020225	0302 2012 25												128,00						
2.4.3.		04 2001	SIMPRO								3.557.751,24		5.832.037,00	3.162.037,00	2.670.000,00				9.389.788,24	
2.4.3.	04/020225	0402 2001 472	CUMPRIMENTO DO CONTRATO DE CONCESSÃO	OUTRA			AD. MU NIC.	2014/01/01	2014/12/31	5	3.557.751,24		5.832.037,00	3.162.037,00	2.670.000,00				9.389.788,24	
2.4.4.			Abastecimento de água										30.000,00	30.000,00					30.000,00	
2.4.4.		01 2014	RACIONALIZAÇÃO DO SISTEMA DE RBA										30.000,00	30.000,00					30.000,00	
2.4.4.	06/020220	0101 2014 14	ELABORAÇÃO DE PLANO/PROGRAMA DE AÇÕES	OUTRA			DOM	2014/01/01	2014/12/31	0			30.000,00	30.000,00					30.000,00	
2.4.5.			Resíduos sólidos								1.039.774,77		2.019.552,00	1.265.052,00	754.500,00	100.000,00			3.159.326,77	
2.4.5.		02 2001	DESTINO FINAL DE RESÍDUOS SÓLIDOS								905.955,77		1.662.864,00	942.864,00	720.000,00				2.568.819,77	
2.4.5.	04/020225	0202 2001 86	DESCARGA DE RSU EM UNIDADES DE TRATAMENTO DA VALORSUL	OUTRA			DASU	2014/01/01	2014/12/31	5	905.955,77		1.662.864,00	942.864,00	720.000,00				2.568.819,77	
2.4.5.		03 2001	RECOLHA DE RESÍDUOS SÓLIDOS URBANOS										8.733,00	8.733,00					8.733,00	
A TRANSPORTAR ...											12.513.136,88		24.864.776,00	17.617.593,00	7.247.183,00	5.901.794,00	1.926.346,00	2.850,00	211.470,00	45.420.374,88

Sónia Baptista

OBJECTIVO	CÓDIGO DA CLASSIFIC. ECONÓMICA	CÓDIGO/ANO/NÚMERO DO PROJ. ACÇÃO	DESCRIÇÃO	FORMA DE REALIZAÇÃO	FUNTE DE FINANCIAMENTO			RESPOS SÁVEL	DATAS		EX	REALIZADO		DESPESAS (PREVISÃO)						TOTAL PREVISTO		
					AC	AA	FC		INICIO	FIM		PAGAM. ATÉ 1-OUT-2013	PAGAM. PREV DE OUT-DEZ	ANO EM CURSO (FINANCIAMENTO)			ANOS SEQUINTE					
														TOTAL	DEFINIDO	NÃO DEFIN	2015	2016	2017		OUTROS	
A TRANSPORTAR ...												12.513.136,88		24.864.776,00	17.617.593,00	7.247.183,00	5.901.794,00	1.926.348,00	2.850,00	211.470,00	45.420.374,88	
2.4.5.		0101	2001	ELABORAÇÃO DE ESTUDOS E DESENVOLVIMENTO DE INSTRUMENTOS DE APOIO À GESTÃO										8.733,00	8.733,00						8.733,00	
2.4.5.	04/020214	010101	2012	59	SISTEMA DE GESTÃO DE QUALIDADE, AMBIENTE, SEGURANÇA E SAÚDE	OUTRA		DASU	2013/01/02	2013/12/31	5			8.733,00	8.733,00						8.733,00	
2.4.5.		05	2001	DEPOSIÇÃO DE RESÍDUOS SÓLIDOS								133.774,48		269.409,00	238.909,00	30.500,00	100.000,00				503.183,48	
2.4.5.		0505	2001	377	AQUISIÇÃO DE ACESSÓRIOS E SACOS PARA MOLOS, ETC	OUTRA		DASU	2013/01/01	2014/12/31	5	133.774,48		269.409,00		30.500,00	100.000,00				503.183,48	
2.4.5.	04/020117	0505	2001	377											10.000,00							
2.4.5.	04/020121	0505	2001	377											228.509,00							
2.4.5.		06	2001	RECOLHA E TRANSPORTE DE RESÍDUOS SÓLIDOS								44,52		68.546,00	64.546,00	4.000,00					68.590,52	
2.4.5.	04/020225	0602	2001	91	AQUISIÇÃO DE SERVIÇOS DE RECOLHA	OUTRA		DASU	2012/01/01	2014/12/31	5	44,52		58.610,00	58.610,00						58.654,52	
2.4.5.	04/020203	0604	2013	17	AQUISIÇÃO DE SERVIÇOS DE REPARAÇÃO DE PEÇAS DE MOLINHOS E BICOPISTOS	OUTRA		DASU	2013/01/02	2014/12/31	5			9.936,00	5.936,00	4.000,00					9.936,00	
2.4.5.		1001	2011	42	REALIZAÇÃO DE CAMPANHAS DE SENSIBILIZAÇÃO SOBRE RECOLHA SELECTIVA E DEPOSIÇÃO DE RSU	OUTRA		DASU	2013/01/02	2013/12/31	5											
2.4.5.		11	2013	SISTEMA DE CONTROLO DE REMOÇÃO DE RSU										10.000,00	10.000,00						10.000,00	
2.4.5.	04/020214	1101	2013	16	ELABORAÇÃO DE ESTUDO DE OPTIMIZAÇÃO DOS CIRCUITOS DE RECOLHA	OUTRA		DASU/ DOM/DIG	2014/01/02	2014/12/30	0			10.000,00	10.000,00						10.000,00	
2.4.6.				Proteção do meio ambiente e conservação da natureza								747.109,24		1.315.038,00	1.101.588,00	212.450,00	485.540,00	470.540,00				2.968.227,24
2.4.6.		01	2001	LIMPEZA PÚBLICA								12.111,91		106.359,00	56.359,00	50.000,00						118.470,91
2.4.6.		0102	2001	94	AQUISIÇÃO DE MATERIAL DIVERSO (VASSOURAS, PÁS E CARRINHOS)	OUTRA		DASU	2013/01/01	2014/12/31	5	12.111,91		56.359,00								68.470,91
2.4.6.	04/020104	0102	2001	94											2.664,00							
A TRANSPORTAR ...												12.659.067,79		25.277.823,00	17.942.445,00	7.281.683,00	6.001.794,00	1.926.348,00	2.850,00	211.470,00	46.079.352,79	

Sónia B. H.

M R J S A. f. J. P. R.

OBJECTIVO	CÓDIGO DA CLASSIFIC. ECONÓMICA	CÓDIGO/ANO/NÚMERO DO PROJ. ACÇÃO	DESCRIÇÃO	FORMA DE REALIZAÇÃO	PONTE DE FINANCIAMENTO			RESPONSÁVEL	DATAS		REALIZADO		DESPESAS (PREVISÃO)						TOTAL PREVISTO	
					AC	AA	FC		EX	PAGAM. ATÉ 1-OUT-2013	PAGAM. PREV DE OUT-DEZ	ANO EM CURSO (FINANCIAMENTO)			ANOS SEQUINTE					
												TOTAL	DEFINIDO	NÃO DEFIN	2015	2016	2017	OUTROS		
																				INICIO
A TRANSPORTAR ...											12.677.521,89	25.572.439,00	18.129.256,00	7.443.183,00	6.088.734,00	2.013.288,00	2.850,00	211.470,00	46.566.302,89	
2.4.6.		1401 2001 410	ELABORAÇÃO DE CAMPANHAS DE SENSIBILIZAÇÃO	OUTRA				DASU	2013/01/01	2013/12/31	5		2.500,00		2.500,00				2.500,00	
2.4.6.	04/040701	1402 2001 411	PARTICIPAÇÃO EM PROJECTOS COM ASSOCIAÇÕES DE DEFESA DO AMBIENTE E/OU OUTRAS ENTIDADES	OUTRA				DASU	2014/01/01	2014/12/31	5		1.500,00	1.500,00					1.500,00	
2.4.6.	04/06020305	1403 2001 412	ADESÃO A ASSOCIAÇÕES DE DEFESA DO AMBIENTE	OUTRA				DASU	2014/01/01	2014/12/31	5	900,00	1.960,00	1.960,00					2.860,00	
2.4.6.	04/06020305	1404 2007 73	PROJECTO ECO XXI	OUTRA				DASU	2014/01/01	2014/12/31	0	960,00	1.000,00	1.000,00					1.960,00	
2.4.6.		1501 2001 413		OUTRA				DM	2010/03/22	2010/03/22										
2.4.6.		16 2001	CENTRO DE RECOLHA OPTICAL DE ANIMAIS NO MUNICIPIO DA AMADORA (CROMA)									8.127,47	23.650,00	18.650,00	5.000,00				31.777,47	
2.4.6.		1602 2001	AQUISIÇÃO DE MATERIAIS DIVERSOS (MATERIAL DE ENFERMAGEM, MEDICAMENTOS E OUTROS)									2.537,10	7.101,00	7.101,00					9.638,10	
2.4.6.		160202 2001 414	AQUISIÇÃO DE MATERIAIS DIVERSOS (MATERIAL DE ENFERMAGEM, MEDICAMENTOS E OUTROS)	OUTRA				DMV	2013/01/01	2014/12/31	5	2.537,10	7.101,00						9.638,10	
2.4.6.	0102/020109	160202 2001 414												1.520,00						
2.4.6.	0102/020111	160202 2001 414												500,00						
2.4.6.	0102/020117	160202 2001 414												2.000,00						
2.4.6.	0102/020120	160202 2001 414												2.000,00						
2.4.6.	0102/020121	160202 2001 414												750,00						
2.4.6.	0102/020220	160202 2001 414												200,00						
2.4.6.	0102/020225	160202 2001 414												131,00						
2.4.6.	0102/020121	1603 2001 415	AQUISIÇÃO DE RAÇÕES PARA ANIMAIS	OUTRA				DMV	2013/01/01	2014/12/31	5	5.590,37	16.549,00	11.549,00	5.000,00					22.139,37
2.4.6.		19 2001	GABINETE TÉCNICO VETERINÁRIO									2.826,87	5.225,00	5.225,00					8.051,87	
2.4.6.	0102/020225	1904 2001 422	CREMAÇÃO DE ANIMAIS	OUTRA				DMV	2013/01/01	2014/12/31	5	2.826,87	5.225,00	5.225,00					8.051,87	
A TRANSPORTAR ...											12.690.336,23	25.608.274,00	18.157.591,00	7.450.683,00	6.088.734,00	2.013.288,00	2.850,00	211.470,00	46.614.952,23	

M R L B D - Jun 8 #25

Simo P. II

OBJECTIVO	CÓDIGO DA CLASSIFIC. ECONÓMICA	CÓDIGO/ANO/NÚMERO DO PROJ. ACÇÃO		DESCRIÇÃO	FORMA DE REALIZAÇÃO	FONTE DE FINANCIAMENTO			RESPON. SÁVEL	DATAS		REALIZADO		DESPESAS (PREVISÃO)						TOTAL PREVISTO		
						AC	AA	FC		EX	PAGAM. ATÉ 1-OUT-2013	PAGAM. PREV DE OUT-DEZ	ANO EM CURSO (FINANCIAMENTO)			ANOS SEGUINTE						
													TOTAL	DEFINIDO	NÃO DEFIN	2015	2016	2017	OUTROS			
																					INICIO	FIN
A TRANSPORTAR ...												12.690.336,23	25.608.274,00	18.157.591,00	7.450.683,00	6.088.734,00	2.013.288,00	2.850,00	211.470,00	46.614.952,23		
2.4.6.		21	2001	PARQUE URBANO DA RIBEIRA DA PALAGUEIRA								894,21	7.478,00	4.028,00	3.450,00					8.372,21		
2.4.6.		2104	2001 444		EMPREITADA					2010/04/22	2010/04/22											
2.4.6.	06/020203	2107	2006 58	CENTRAL DE BOMBAGEM-MANUTENÇÃO E REPARAÇÃO	OUTRA				DOM/D EV	2013/01/01	2013/12/31	5	894,21	7.478,00	4.028,00	3.450,00					8.372,21	
2.4.6.		37	2001	PARQUES INFANTIS									53.320,26	113.144,00	113.144,00					166.464,26		
2.4.6.		3704	2003 30	BENEFICIÇÃO DE PARQUES INFANTIS	OUTRA				DOM/D EV	2013/01/01	2014/12/30	5	53.320,26	113.144,00							166.464,26	
2.4.6.	06/020203	3704	2003 30											113.144,00								
2.4.6.	06/020220	3704	2003 30																			
2.4.6.		38	2001	CREAÇÃO E MANUTENÇÃO DE ESPAÇOS VERDES									357.483,94	671.563,00	656.563,00	15.000,00	398.600,00	333.600,00			1.761.146,94	
2.4.6.		3801	2001	AQUISIÇÃO DE MATERIAIS PARA A MANUTENÇÃO E INSTALAÇÃO DE REDES DE REGA POR ASPERSÃO									552,81	2,00	2,00						554,81	
2.4.6.		380102	2001 69	AQUISIÇÃO DE MATERIAIS PARA A MANUTENÇÃO E INSTALAÇÃO DE REDES DE REGA POR ASPERSÃO	ADM. DIR.				DOM/D EV	2013/01/01	2013/12/30	5	552,81	2,00							554,81	
2.4.6.	06/020101	380102	2001 69																			
2.4.6.	06/020117	380102	2001 69																			
2.4.6.	06/020121	380102	2001 69												2,00							
2.4.6.		3806	2001 70	AQUISIÇÃO DE MATERIAIS DIVERSOS	OUTRA				DOM/D EV	2013/01/01	2014/12/31	5	18.675,00	32.701,00			25.000,00				76.376,00	
2.4.6.	06/020101	3806	2001 70												3.673,00							
2.4.6.	06/020117	3806	2001 70																			
2.4.6.	06/020121	3806	2001 70												29.028,00							
2.4.6.	06/020214	3807	2001 71	ELABORAÇÃO DE PROJECTOS DE ESPAÇOS AJARDINADOS	OUTRA				DOM/D EV	2013/01/01	2014/12/31	5	10.852,26	62.200,00	47.200,00	15.000,00	40.000,00					113.092,26
2.4.6.		3808	2001 72	AQUISIÇÃO DE SERVIÇOS DE MANUTENÇÃO DE PARQUES E JARDINS E PODA DE ÁRVORES	OUTRA				DOM/D EV	2011/01/01	2015/12/30	5	249.222,15	525.259,00			300.000,00	300.000,00				1.374.481,15
A TRANSPORTAR ...												13.023.852,92	26.349.058,00	18.354.666,00	7.469.133,00	6.453.734,00	2.313.288,00	2.850,00	211.470,00	46.354.292,92		

M D P @ fur & P


Sina 3/11

OBJECTIVO	CÓDIGO DA CLASSIFIC. ECONÓMICA	CÓDIGO/ANO/NÚMERO DO PROJ. ACÇÃO		DESCRIÇÃO	FORMA DE REALIZAÇÃO	PONTE DE FINANCIAMENTO			RESPON SÁVEL	DATAS		EX	REALIZADO		DESPESAS (PREVISÃO)						TOTAL PREVISTO		
						AC	AA	FC		INICIO	FIN		PAGM. ATÉ 1-OUT-2013	PAGM. PREV DE OUT-DEZ	ANO EM CURSO (FINANCIAMENTO)			ANOS SEGUINTE					
															TOTAL	DEFINIDO	NÃO DEFIN	2015	2016	2017		OUTROS	
A TRANSPORTAR ...													13.023.892,92	26.349.058,00	18.354.666,00	7.469.133,00	6.453.734,00	2.313.288,00	2.850,00	211.470,00	48.354.292,92		
2.4.6.	06/020203	3808	2001	72											525.259,00								
2.4.6.	06/020220	3808	2001	72																			
2.4.6.	06/040701	3810	2006	53	OUTRA				DASF	2011/01/01	2014/12/31	5	61.341,72		12.201,00	12.201,00							73.542,72
2.4.6.	06/040701	3811	2007	54	OUTRA				DOM/D EV	2013/01/02	2014/12/31	5	16.800,00		39.200,00	39.200,00		33.600,00	33.600,00				123.200,00
2.4.6.		7501	2006	36	OUTRA				DASF	2013/01/01	2013/12/31	5											
2.4.6.		79	2007										29.774,23		51.043,00	51.043,00							80.817,23
2.4.6.	06/020203	7903	2011	5	OUTRA		100,0		DOM/D EV	2011/01/02	2013/12/30	5	29.774,23		51.043,00	51.043,00							80.817,23
2.4.6.		6602	2012	17	OUTRA				DOM/D EV	2013/01/02	2013/12/31	0											
2.4.6.		8902	2012	18	OUTRA				DOM/D EV	2013/03/30	2013/12/30	0											
2.4.6.	06/020203	9001	2012	12	EMPREITADA				DOM/D EV	2013/01/02	2013/12/31	0											
2.4.6.		95	2012										158.429,25										158.429,25
2.4.6.	04/020203	9501	2012	45	EMPREITADA					2012/10/02	2013/06/30	2	158.429,25										158.429,25
2.4.6.		96	2012										103.827,00										103.827,00
2.4.6.	04/020203	9601	2012	46						2012/10/02	2013/10/02		103.827,00										103.827,00
2.4.6.		98	2013											25.000,00		25.000,00							25.000,00
2.4.6.		9802	2014	26	OUTRA				DOM	2014/01/01	2014/12/31	0			25.000,00	25.000,00							25.000,00
2.4.6.		61	2014												60.000,00	60.000,00							60.000,00
2.4.6.	06/020214	6101	2014	13	OUTRA				DOM	2014/01/02	2014/12/31	0			60.000,00	60.000,00							60.000,00
A TRANSPORTAR ...													13.394.065,12	26.536.502,00	19.042.369,00	7.494.133,00	6.487.334,00	2.346.888,00	2.850,00	211.470,00	48.979.109,12		

Sua Bph

OBJECTIVO	CÓDIGO DA CLASSIFIC. ECONÓMICA	CÓDIGO/ANO/NÚMERO DO PROJ. ACÇÃO	DESCRIÇÃO	FORMA DE REALIZAÇÃO	FONTE DE FINANCIAMENTO			RESPON. SÁVEL	DATAS		REALIZADO		DESPESAS (PREVISÃO)						TOTAL PREVISTO		
					AC	AA	FC		EX	INÍCIO	FIM	PAGAM. ATÉ 1-OUT-2013	PAGAM. PREV DE OUT-DEZ	ANO EM CURSO (FINANCIAMENTO)			ANOS SEQUINTE				
														TOTAL	DEFINIDO	NÃO DEFIN	2015	2016		2017	OUTROS
A TRANSPORTAR ...											13.394.065,12		26.536.502,00	19.042.369,00	7.494.133,00	6.487.334,00	2.346.888,00	2.850,00	211.470,00	48.979.109,12	
2.5.			Serviços culturais, recreativos e religiosos								633.312,84		1.869.415,00	1.164.810,00	704.605,00	308.220,00	1.780,00		2.812.727,84		
2.5.1.			Cultura								326.418,71		851.578,00	666.678,00	184.900,00	262.140,00			1.440.136,71		
2.5.1.		02 2001	RECRETOS DESPORTIVOS DA ANADORA								5.869,62		18.064,00	18.064,00					33.933,62		
2.5.1.		0204 2004 40	FUNCIONAMENTO E DESENVOLVIMENTO DE ACTIVIDADES	OUTRA			DEDS/DIC	2014/01/01	2014/12/31	5	5.869,62		16.064,00						21.933,62		
2.5.1.	05/020121	0204 2004 40												11.000,00							
2.5.1.	05/020203	0204 2004 40												2.110,00							
2.5.1.	05/020220	0204 2004 40												2.954,00							
2.5.1.	05/020203	0205 2013 29	EXECUÇÃO E ADAPTAÇÃO DE INSTALAÇÕES	OUTRA			DEDS/DIC	2013/10/03	2014/10/03	5			2.000,00	2.000,00					2.000,00		
2.5.1.		0302 2014 21	ELABORAÇÃO DO PROGRAMA CULTURAL	OUTRA			DEDS/DC	2014/01/02	2014/06/30	0											
2.5.1.		05 2001	GALERIA MUNICIPAL								30.609,97		37.803,00	37.803,00					68.412,97		
2.5.1.		0501 2001	DESENVOLVIMENTO DO PROGRAMA DE EXPOSIÇÕES DE ARTES PLÁSTICAS								30.609,97		35.802,00	35.802,00					66.411,97		
2.5.1.		050102 2001 181	DESENVOLVIMENTO DO PROGRAMA DE EXPOSIÇÕES DE ARTES PLÁSTICAS	OUTRA			DEDS/DIC	2014/01/01	2014/12/31	5	30.609,97		35.802,00						66.411,97		
2.5.1.	05/020115	050102 2001 181												16.000,00							
2.5.1.	05/020120	050102 2001 181												730,00							
2.5.1.	05/020121	050102 2001 181												100,00							
2.5.1.	05/020210	050102 2001 181												100,00							
2.5.1.	05/020213	050102 2001 181												870,00							
2.5.1.	05/020218	050102 2001 181												749,00							
2.5.1.	05/020220	050102 2001 181												13.053,00							
2.5.1.	05/020225	050102 2001 181												4.000,00							
2.5.1.	05/06020305	050102 2001 181												200,00							
A TRANSPORTAR ...											13.430.544,71		26.590.368,00	19.036.235,00	7.494.133,00	6.487.334,00	2.346.888,00	2.850,00	211.470,00	49.069.454,71	

Sina B. P. 11



OBJECTIVO	CÓDIGO DA CLASSIFIC. ECONÓMICA	CÓDIGO/ANO/NÚMERO DO PROJ. ACÇÃO		DESCRIÇÃO	FORMA DE REALIZAÇÃO	FUNTE DE FINANCIAMENTO			RESPON. SÁVEL	DATAS		REALIZADO		DESPESAS (PROVISÃO)						TOTAL PREVISTO		
						AC	AA	FC		EX	PAGAM. ATÉ 1-OUT-2013	PAGAM. PREV DE OUT-DEZ	ANO EM CURSO (FINANCIAMENTO)			ANOS SEQUINTE						
													TOTAL	DEFINIDO	NÃO DEFIN	2015	2016	2017	OUTROS			
A TRANSPORTAR ...													13.430.544,71	26.590.368,00	19.096.235,00	7.494.133,00	6.487.334,00	2.346.888,00	2.850,00	211.470,00	49.069.454,71	
2.5.1.		0509	2011	56	FEIRA ARTE	OUTRA				DEBS	2013/10/01	2014/12/31	0		2.001,00							2.001,00
2.5.1.	05/040701	0509	2011	56											2.000,00							
2.5.1.	05/06020305	0509	2011	56											1,00							
2.5.1.		07	2001		CASA ROQUE GAMEIRO									2.357,96	13.131,00	13.131,00						15.488,96
2.5.1.		0703	2001	192	DESENVOLVIMENTO DO PROGRAMA DE EXPOSIÇÕES	OUTRA				DEBS/DIC	2013/10/01	2014/12/31	5	2.357,96	13.131,00							15.488,96
2.5.1.	05/020108	0703	2001	192											200,00							
2.5.1.	05/020115	0703	2001	192																		
2.5.1.	05/020120	0703	2001	192											500,00							
2.5.1.	05/020203	0703	2001	192											750,00							
2.5.1.	05/020217	0703	2001	192											750,00							
2.5.1.	05/020220	0703	2001	192											1.545,00							
2.5.1.	05/020225	0703	2001	192											9.380,00							
2.5.1.	05/06020305	0703	2001	192											6,00							
2.5.1.		08	2001		MUSEU MUNICIPAL DE ARQUEOLOGIA									30.193,07	46.984,00	46.984,00		39.000,00				116.177,07
2.5.1.	05/040701	0801	2001	193	APOIO FINANCIERO NO ÂMBITO DO PROTOCOLO COM A ARÇA	OUTRA				DEBS/DIC	2014/01/01	2014/12/31	5	29.250,00	42.250,00	42.250,00		39.000,00				110.500,00
2.5.1.		0802	2001	194	DESENVOLVIMENTO DE ACÇÕES COMPLEMENTARES	OUTRA				DEBS/DIC	2013/01/01	2013/12/31	5									
2.5.1.		0808	2005	47	NÚCLEO MUSEOGRAFICO DO CASAL DA PALAGUEIRA E AZENHA	OUTRA				DEBS/DIC	2013/10/01	2014/12/31	5	943,07	4.734,00							5.677,07
2.5.1.	05/020320	0808	2005	47											1.067,00							
2.5.1.	05/020321	0808	2005	47											1.792,00							
2.5.1.	05/020203	0808	2005	47											375,00							
2.5.1.	05/020220	0808	2005	47											1.500,00							
A TRANSPORTAR ...													13.463.095,74	26.652.484,00	19.158.351,00	7.494.133,00	6.526.334,00	2.346.888,00	2.850,00	211.470,00	49.203.121,74	

OBJECTIVO	CÓDIGO DA CLASSIFIC. ECONÓMICA	CÓDIGO/ANO/NÚMERO DO PROJ. ACÇÃO	DESCRIÇÃO	FORMA DE REALIZAÇÃO	FUNTE DE FINANCIAMENTO			RESPON SÁVEL	DATAS		EX	REALIZADO		DESPESAS (PREVISÃO)						TOTAL PREVISTO	
					AC	AA	FC		INICIO	FIN		PAGAM. ATÉ 1-OUT-2013	PAGAM. PREV DE OUT-2012	ANO EM CURSO (FINANCIAMENTO)			ANOS SEGUINTE				
														TOTAL	DEFINIDO	NÃO DEFIN	2015	2016	2017		OUTROS
A TRANSPORTAR ...												13.463.095,74		26.652.484,00	19.158.351,00	7.494.133,00	6.526.334,00	2.346.888,00	2.850,00	211.470,00	49.203.121,74
2.5.1.		1002	2001	198	DESENVOLVIMENTO DOS PROCESSOS DE CLASSIFICAÇÃO DOS IMÓVEIS DE VALOR CONCELHÃO LISTADOS EM SEDE DO PDM	OUTRA				DAU/D EDS		5									
2.5.1.		11	2001		BIBLIOTECA MUNICIPAL								3.448,75	29.300,00	29.300,00						32.748,75
2.5.1.		1107	2001		SERVIÇO DE APOIO ÀS BIBLIOTECAS ESCOLARES								3.369,97	29.159,00	29.159,00						32.528,97
2.5.1.		110702	2001	240	SERVIÇO DE APOIO ÀS BIBLIOTECAS ESCOLARES	OUTRA				DEBS/DIC	2013/01/01	2014/12/31	5	2.169,97	21.159,00						29.328,97
2.5.1.	05/020120	110702	2001	240											14.278,00						
2.5.1.	05/020120	110702	2001	240											11.231,00						
2.5.1.	05/020225	110702	2001	240											1.450,00						
2.5.1.		110703	2012	56	PROMOÇÃO DO LIVRO E DA LEITURA NAS BIBLIOTECAS ESCOLARES	OUTRA				DEBS	2014/01/01	2014/12/31	5	1.200,00	2.000,00						3.200,00
2.5.1.	05/040301	110703	2012	56																	
2.5.1.	05/040701	110703	2012	56											2.000,00						
2.5.1.	05/040301	110705	2012	35	APOIO A GESTÃO DAS BIBLIOTECAS ESCOLARES					DEBS/DIC	2013/01/02	2013/10/02	0								
2.5.1.		1108	2001	207	AQUISIÇÃO DE MONOGRAFIAS E PUBLICAÇÕES PERIÓDICAS	OUTRA				DEBS/DIC	2013/01/01	2014/12/31	5	78,78	141,00						219,78
2.5.1.	05/020120	1108	2001	207											27,00						
2.5.1.	05/020121	1108	2001	207											114,00						
2.5.1.	05/020209	1108	2001	207																	
2.5.1.	05/020225	1108	2001	207																	
2.5.1.		1109	2001	208	AÇÕES DE FORMAÇÃO E ANIMAÇÃO DAS SALAS DE LEITURA E REDE CONCELHIA	OUTRA				DEBS/DIC	2013/01/01	2013/12/31	5								
2.5.1.		12	2001		PRÉMIO LITERÁRIO "CIDADE DA ANADORA"									307,50	13.633,00	8.733,00	4.900,00				13.940,50
2.5.1.		1201	2001	188	ORGANIZAÇÃO, DIVULGAÇÃO E ATRIBUIÇÃO DO PRÉMIO	OUTRA				DEBS/DIC	2013/01/01	2014/12/31	5	307,50	8.733,00						9.040,50
A TRANSPORTAR ...												13.466.851,99		26.690.517,00	19.187.651,00	7.494.133,00	6.526.334,00	2.346.888,00	2.850,00	211.470,00	49.244.910,99

Sónia Ryl



OBJECTIVO	CÓDIGO DA CLASSIFIC. ECONOMICA	CÓDIGO/ANO/NÚMERO DO PROJ. ACÇÃO	DESCRIÇÃO	FORMA DE REALIZAÇÃO	FUNTE DE FINANCIAMENTO			RESPON SÁVEL	DATAS		REALIZADO		DESPESAS (PREVISÃO)					TOTAL PREVISTO		
					AC	AA	FC		EX	PAGAM. ATÉ 1-OUT-2013	PAGAM. PREV DE OUT-DEZ	ANO EM CURSO (FINANCIAMENTO)			ANOS SEGUINTE					
												TOTAL	DEFINIDO	NÃO DEFIN	2015	2016	2017		OUTROS	
					INICIO	FIN														
A TRANSPORTAR ...											13.466.851,99		26.690.517,00	19.187.651,00	7.494.133,00	6.526.334,00	2.346.888,00	2.850,00	211.470,00	49.244.910,99
2.5.1.	05/020217	1201	2001	188										400,00						
2.5.1.	05/020220	1201	2001	188										3.345,00						
2.5.1.	05/020225	1201	2001	188										4.988,00						
2.5.1.	05/040802	1201	2001	188										4.900,00	4.900,00					4.900,00
2.5.1.	05/020115	1202	2001	189										4.900,00	4.900,00					4.900,00
2.5.1.		13	2001											36.495,81	148.766,00	148.766,00		111.500,00		296.761,81
2.5.1.	05/020120	1306	2006	1										120.149,00	120.149,00			111.500,00		250.069,32
2.5.1.	05/020120	1311	2009	48										655,18	1.250,00	1.250,00				1.905,18
2.5.1.		1312	2009	49										2.633,84	5.490,00					8.123,84
2.5.1.	05/020220	1312	2009	49											3.860,00					
2.5.1.	05/020225	1312	2009	49											1.230,00					
2.5.1.	05/06020305	1312	2009	49											400,00					
2.5.1.		1313	2009	50										12.229,17	14.929,00					27.158,17
2.5.1.	05/020108	1313	2009	50											1.048,00					
2.5.1.	05/020203	1313	2009	50											1.758,00					
2.5.1.	05/020218	1313	2009	50											2.123,00					
2.5.1.	05/020219	1313	2009	50											10.000,00					
2.5.1.		1315	2009	52										2.319,80	6.773,00					9.092,80
2.5.1.	05/020115	1315	2009	52											1,00					
2.5.1.	05/020121	1315	2009	52											487,00					
2.5.1.	05/020203	1315	2009	52																
A TRANSPORTAR ...											13.503.110,30		26.844.008,00	19.338.690,00	7.499.033,00	6.637.834,00	2.346.888,00	2.850,00	211.470,00	49.546.160,30

Sérgio Dyll


M R L S A E X P 25


OBJECTIVO	CÓDIGO DA CLASSIFIC. ECONÓMICA	CÓDIGO/ANO/NÚMERO DO PROJ. ACÇÃO		DESCRIÇÃO	FORMA DE REALIZAÇÃO	FUNTE DE FINANCIAMENTO			RESPON SÍVEL	DATAS		EX	REALIZADO		DESPESAS (PREVISÃO)						TOTAL PREVISTO			
						AC	AA	FC		INICIO	FIN		PAGAM. ATÉ 1-OUT-2013	PAGAM. PREV DE OUT-DEZ	ANO EM CURSO (FINANCIAMENTO)			ANOS SEQUINTE						
															TOTAL	DEFINIDO	NÃO DEFIN	2015	2016	2017		OUTROS		
A TRANSPORTAR ...													13.503.110,30		26.844.008,00	19.338.690,00	7.499.033,00	6.637.834,00	2.346.888,00	2.850,00	211.470,00	49.546.160,30		
2.5.1.	05/020217	1315	2009	52												1.173,00								
2.5.1.	05/020219	1315	2009	52												5.112,00								
2.5.1.	05/020216	1317	2009	53	FOLO DA BOBA	OUTRA			DEBS/DIC	2013/01/01	2014/12/31	5	237,50		175,00	175,00							412,50	
2.5.1.		14	2001		CREDIT- CENTRO NACIONAL DE BANDA DESDEHADA IMAGEM IMPRESSA								3.847,50		8.218,00	8.218,00							12.065,50	
2.5.1.		1407	2001	221	DESENVOLVIMENTO DO PROGRAMA DE EXPOSIÇÕES	OUTRA			DEBS/DIC	2013/01/01	2014/12/31	5	3.847,50		8.218,00									12.065,50
2.5.1.	05/020108	1407	2001	221																				
2.5.1.	05/020117	1407	2001	221																				
2.5.1.	05/020120	1407	2001	221																				
2.5.1.	05/020121	1407	2001	221																				
2.5.1.	05/020210	1407	2001	221																				
2.5.1.	05/020220	1407	2001	221												4.516,00								
2.5.1.	05/020225	1407	2001	221												3.702,00								
2.5.1.	05/020203	1412	2012	34	CONSERVAÇÃO DE BENS				DEBS/DIC	2013/01/02	2013/10/02													
2.5.1.		16	2001		AMADORA CARTOON								63.522,84		328.592,00	199.592,00	130.000,00							393.114,84
2.5.1.		1601	2001	228	ORGANIZAÇÃO E REALIZAÇÃO DO FESTIVAL INTERNACIONAL DE B.D.	OUTRA			DEBS/DIC	2014/01/02	2014/12/31	5	33.262,84		198.337,00									231.599,84
2.5.1.	05/010204	1601	2001	228																				
2.5.1.	05/020101	1601	2001	228																				
2.5.1.	05/02010201	1601	2001	228												300,00								
2.5.1.	05/02010202	1601	2001	228												300,00								
2.5.1.	05/020104	1601	2001	228												40,00								
2.5.1.	05/020108	1601	2001	228												265,00								
2.5.1.	05/020115	1601	2001	228												5.030,00								
2.5.1.	05/020117	1601	2001	228												550,00								
A TRANSPORTAR ...													13.540.458,14		27.050.738,00	19.359.853,00	7.499.033,00	6.637.834,00	2.346.888,00	2.850,00	211.470,00	49.799.238,14		

SivaSgld

M R J S Q - Q - 1 AS

OBJECTIVO	CÓDIGO DA CLASSIFIC. ECONÓMICA	CÓDIGO/ANO/NÚMERO DO PROJ. ACÇÃO	DESCRIÇÃO	FORMA DE REALIZAÇÃO	FONTE DE FINANCIAMENTO			RESPON SÁVEL	DATAS		REALIZADO		DESPESAS (PREVISÃO)						TOTAL PREVISTO	
					AC	AA	FC		EX	PAGM. ATÉ 1-OUT-2013	PAGM. PREV DE OUT-DEZ	ANO EM CURSO (FINANCIAMENTO)			ANOS SEGUINTE					
												TOTAL	DEFINIDO	NÃO DEPEN	2015	2016	2017	OUTROS		
					INICIO	FIM														
A TRANSPORTAR ...											13.540.458,14		27.050.738,00	19.359.853,00	7.499.033,00	6.637.834,00	2.346.888,00	2.850,00	211.470,00	49.790.238,14
2.5.1.	05/020118	1601	2001	228																
2.5.1.	05/020120	1601	2001	228																
2.5.1.	05/020121	1601	2001	228																
2.5.1.	05/020202	1601	2001	228																
2.5.1.	05/020210	1601	2001	228																
2.5.1.	05/020213	1601	2001	228																
2.5.1.	05/020214	1601	2001	228																
2.5.1.	05/020217	1601	2001	228																
2.5.1.	05/020218	1601	2001	228																
2.5.1.	05/020220	1601	2001	228																
2.5.1.	05/020225	1601	2001	228																
2.5.1.	05/040802	1601	2001	228																
2.5.1.	05/06020305	1601	2001	228																
2.5.1.	05/020225	1603	2013	30					DEOS/DIC	2014/01/02	2014/12/31	30.260,00		131.255,00	1.255,00	130.000,00				161.515,00
2.5.1.		19	2001									18.879,45		32.876,00	32.876,00					51.755,45
2.5.1.		1901	2001	185	OUTRA				DEOS/DIC	2014/01/01	2014/12/31	5	18.000,00	31.976,00						49.976,00
2.5.1.	05/020115	1901	2001	185																
2.5.1.	05/020121	1901	2001	185																
2.5.1.	05/020217	1901	2001	185																
2.5.1.	05/020218	1901	2001	185																
2.5.1.	05/020220	1901	2001	185																
2.5.1.	05/020225	1901	2001	185																
2.5.1.	05/040701	1901	2001	185																
2.5.1.	05/06020305	1901	2001	185																
A TRANSPORTAR ...											13.588.718,14		27.213.969,00	19.584.936,00	7.629.033,00	6.637.834,00	2.346.888,00	2.850,00	211.470,00	50.001.729,14





OBJECTIVO	CÓDIGO DA CLASSIFIC. ECONÓMICA	CÓDIGO/ANO/NÚMERO DO PROJ. ACÇÃO		DESCRIÇÃO	FORMA DE REALIZAÇÃO	PONTE DE FINANCIAMENTO			RESPON. SÍVEL	DATAS		EX	REALIZADO		DESPESAS (PREVISÃO)						TOTAL PREVISTO			
						AC	AA	FC		INICIO	FIM		PAGM. ATÉ 1-OUT-2013	PAGM. PRGV DE OUT-DEZ	ANO EM CURSO (FINANCIAMENTO)			ANOS SEQUENTES						
															TOTAL	DEFINIDO	NÃO DEFIN.	2015	2016	2017		OUTROS		
A TRANSPORTAR ...													13.588.718,14		27.213.963,00	19.584.936,00	7.629.033,00	6.637.834,00	2.346.888,00	2.850,00	211.470,00	50.001.729,14		
2.5.1.	05/020217	1902	2001	186	ORGANIZAÇÃO E REALIZAÇÃO DAS COMEMORAÇÕES DO 25 DE ABRIL E OUTRAS	OUTRA				DEBS/DIC	2014/01/01	2014/05/31	5	879,45		900,00	900,00							1.779,45
2.5.1.			23	2003	CULTURA NA ANADORA									97.561,24	165.648,00	115.648,00	50.000,00	110.640,00						373.849,24
2.5.1.		2301	2003	50	REALIZAÇÃO DE INICIATIVAS CULTURAIS	OUTRA				DEBS/DIC	2014/01/02	2015/12/30	5	73.102,74	111.712,00		50.000,00	80.000,00						264.814,74
2.5.1.	05/020217	2301	2003	50												5.065,00								
2.5.1.	05/020220	2301	2003	50												51.046,00								
2.5.1.	05/020225	2301	2003	50												4.500,00								
2.5.1.	05/040701	2301	2003	50																				
2.5.1.	05/06020305	2301	2003	50												1.101,00								
2.5.1.	05/040701	2302	2009	35	ACORDO TRIPARTIDO-INSTITUTO DAS ARTES/CMA/TEATRO DOS ALGÔES	OUTRA				DEBS/DIC	2013/01/01	2015/12/31	5	20.000,00	20.000,00	20.000,00		20.000,00						60.000,00
2.5.1.	05/020220	2303	2013	31	ANIMAÇÃO CULTURAL					DEBS/DIC	2014/01/01	2015/10/03			20.646,00	20.646,00		10.640,00						31.286,00
2.5.1.		2304	2013	32	DESENVOLVIMENTO DE AÇÕES DIVERSAS					DEBS/DIC	2014/01/02	2014/12/31		4.458,50	13.290,00									17.748,50
2.5.1.	05/020115	2304	2013	32												1.200,00								
2.5.1.	05/020217	2304	2013	32												1.500,00								
2.5.1.	05/020220	2304	2013	32												10.390,00								
2.5.1.	05/020225	2304	2013	32																				
2.5.1.	05/06020305	2304	2013	32												200,00								
2.5.1.			25	2008	ASSOCIAÇÃO JOSÉ APONSO									1.000,00	1.000,00	1.000,00		1.000,00						3.000,00
2.5.1.	05/040701	2501	2009	31	CELEBRAÇÃO DE PROTOCOLO DE PARCERIA	OUTRA				DEBS/DIC	2014/01/01	2015/12/31	5	1.000,00	1.000,00	1.000,00		1.000,00						3.000,00
2.5.1.		2701	2010	29		EMPREGADA																		
2.5.1.			29	2013	PROJETO ITINERANTE DE INTERVENÇÃO ARTÍSTICA NA COMUNIDADE/ORÇAMENTO PARTICIPATIVO 2013									32.325,00	6.563,00	6.563,00								38.888,00
A TRANSPORTAR ...													13.688.158,83		27.381.517,00	19.702.484,00	7.679.033,00	6.749.474,00	2.346.888,00	2.850,00	211.470,00	50.380.357,83		

Sua Rpld

M R J S O - fu 8

AS

R

OBJECTIVO	CÓDIGO DA CLASSIFIC. ECONÓMICA	CÓDIGO/ANO/NÚMERO DO PROJ. ACÇÃO	DESCRIÇÃO	FORMA DE REALIZAÇÃO	FONTE DE FINANCIAMENTO			RESPON SÁVEL	DATAS			REALIZADO		DESPESAS (PREVISÃO)						TOTAL PREVISTO	
					MC	AA	FC		EX	INÍCIO	FIM	PAGAM. ATÉ 1-OUT-2013	PAGAM. PREV DE OUT-DEZ	ANO EM CURSO (FINANCIAMENTO)			ANOS SEGUINTE				
														TOTAL	DEFINIDO	NÃO DEFIN	2015	2016	2017		OUTROS
A TRANSPORTAR ...												13.688.158,83		27.381.517,00	19.702.484,00	7.679.033,00	6.749.474,00	2.346.888,00	2.850,00	211.470,00	50.380.357,83
2.5.1.		2901 2013 3	DESENVOLVIMENTO DE EXPERIÊNCIAS DE CONTACTO COM AS ARTES	OUTRA				DEDS/ CULTU RA	2013/01/02	2013/12/31	9	32.325,00		6.563,00							38.888,00
2.5.1.	05/020220	2901 2013 3												6.563,00							
2.5.1.	05/040701	2901 2013 3																			
2.5.1.			Desporto, recreio e lazer									115.325,27		340.280,00	219.520,00	120.760,00	46.080,00	1.780,00			503.465,27
2.5.2.		01 2001	PARQUE URBANO MONTE DA GALBOSA									39.651,31		71.082,00	56.322,00	14.760,00	25.280,00	1.780,00			137.793,31
2.5.2.		0107 2001 438	ACQUIÇÃO E MANUTENÇÃO DE EQUIPAMENTO DIVERSO	OUTRA				DEDS/ DD	2013/01/01	2014/12/31	5	8.788,64		20.498,00							29.286,64
2.5.2.	05/020120	0107 2001 438													2.651,00						
2.5.2.	05/020121	0107 2001 438													5.103,00						
2.5.2.	05/020203	0107 2001 438													7.554,00						
2.5.2.	05/020217	0107 2001 438													1.440,00						
2.5.2.	05/020219	0107 2001 438													1.000,00						
2.5.2.	05/020220	0107 2001 438													2.750,00						
2.5.2.		0106 2001 443	MANUTENÇÃO DO CAMPO DE FUTEBOL	OUTRA				DEDS/ DD	2013/01/01	2014/01/02	5	27.228,00		40.654,00		14.760,00	22.000,00				89.882,00
2.5.2.	05/020203	0106 2001 443													24.394,00						
2.5.2.	05/020219	0106 2001 443													1.500,00						
2.5.2.	05/020117	0114 2012 33	FERRAMENTAS E UTENSÍLIOS	OUTRA				DEDS/ DD	2014/01/02	2014/10/02	5	297,67		150,00	150,00						447,67
2.5.2.		0115 2012 54	DESENVOLVIMENTO DE ACÇÕES DIVERSAS	OUTRA				DEDS/ DD	2013/01/02	2014/12/31	5	3.337,00		9.780,00			3.280,00	1.780,00			18.177,00
2.5.2.	05/020115	0115 2012 54													1.500,00						
2.5.2.	05/020121	0115 2012 54																			
2.5.2.	05/020217	0115 2012 54													1.780,00						
2.5.2.	05/020220	0115 2012 54													1.500,00						
2.5.2.	05/040701	0115 2012 54													5.000,00						
A TRANSPORTAR ...												13.760.135,14		27.459.162,00	19.765.369,00	7.693.793,00	6.774.754,00	2.348.668,00	2.850,00	211.470,00	50.557.039,14

Sérgio Silva

M R Q S Q J 2 FLS

OBJECTIVO	CÓDIGO DA CLASSIFIC. ECONOMICA	CÓDIGO/ANO/NÚMERO DO PROJ. ACÇÃO	DESCRIÇÃO	FORMA DE REALIZAÇÃO	PONTE DE FINANCIAMENTO			RESPON SÁVEL	DATAS		REALIZADO		DESPESAS (PREVISÃO)						TOTAL PREVISTO		
					AC	AA	FC		EX	PAGM. ATÉ 1-OUT-2013	PAGM. PREV DE OUT-202	ANO EM CURSO (FINANCIAMENTO)			ANOS SEGUINTE						
												TOTAL	DEFINIDO	NÃO DEFIN	2015	2016	2017	OUTROS			
A TRANSPORTAR ...												13.760.135,14		27.459.162,00	19.765.369,00	7.693.793,00	6.774.754,00	2.348.668,00	2.850,00	211.470,00	50.557.039,14
2.5.2.		05	2001	MANUTENÇÃO DOS EQUIPAMENTOS DESPORTIVOS							6.053,70		123.190,00	17.190,00	106.000,00					129.243,70	
2.5.2.		0505	2004	60 EXECUÇÃO DE OBRAS DE BENEFICIAÇÃO	EMPREITADA			DOM/D	2014/01/01	2014/12/31	5	5.851,57		500,00						6.353,57	
2.5.2.	05/020203	0505	2004	60										500,00							
2.5.2.	05/04050102	0505	2004	60																	
2.5.2.		0506	2004	62	CONSERVAÇÃO DE BENS EM EQUIPAMENTO DESPORTIVO	OUTRA		DEBS/DD	2013/01/01	2014/12/31	5	202,13		122.690,00		106.000,00				122.892,13	
2.5.2.	05/020121	0506	2004	62										14.508,00							
2.5.2.	05/020203	0506	2004	62										2.182,00							
2.5.2.	05/020220	0506	2004	62																	
2.5.2.		08	2001	DESENVOLVIMENTO DO ATLETISMO							7.591,12		24.065,00	24.065,00						31.656,12	
2.5.2.		0801	2001	211 TORNEIO DA CIDADE DA AMADORA	OUTRA			DEBS/DD	2014/02/01	2014/12/31	5	7.591,12		24.065,00						31.656,12	
2.5.2.	05/020115	0801	2001	211										2.500,00							
2.5.2.	05/020217	0801	2001	211										650,00							
2.5.2.	05/020218	0801	2001	211										6.316,00							
2.5.2.	05/020220	0801	2001	211										9.549,00							
2.5.2.	05/040701	0801	2001	211										5.050,00							
2.5.2.		09	2001	DESENVOLVIMENTO DO BASQUETEBOL									4.240,00	4.240,00						4.240,00	
2.5.2.		0903	2014	47 TORNEIO INTERNACIONAL DE BASQUETEBOL	OUTRA			DEBS/DD	2014/01/02	2014/12/31	5		4.240,00							4.240,00	
2.5.2.	05/020115	0903	2014	47										750,00							
2.5.2.	05/020217	0903	2014	47										750,00							
2.5.2.	05/020220	0903	2014	47										1.990,00							
2.5.2.	05/040701	0903	2014	47										750,00							
2.5.2.		11	2001	OUTRAS MODALIDADES DESPORTIVAS							325,00		4.183,00	4.183,00						4.508,00	
A TRANSPORTAR ...												13.773.779,96		27.610.657,00	19.810.864,00	7.789.793,00	6.774.754,00	2.348.668,00	2.850,00	211.470,00	50.722.178,96

M R L S O . fund

RSC, AP

SuaSpLH

OBJECTIVO	CÓDIGO DA CLASSIFIC. ECONÓMICA	CÓDIGO/ANO/NÚMERO DO PROJ. ACÇÃO	DESCRIÇÃO	FORMA DE REALIZAÇÃO	PONTE DE FINANCIAMENTO			RESPOS SÉVEL	DATAS		EX	REALIZADO		DESPESAS (PREVISÃO)						TOTAL PREVISTO			
					AC	AA	FC		INICIO	FIM		PAGAM. ATÉ 1-OUT-2013	PAGAM. PREV DE OUT-DEB	ANO EM CURSO (FINANCIAMENTO)			ANOS SEQUINTE						
														TOTAL	DEFINIDO	NÃO DEPIN	2015	2016	2017		OUTROS		
A TRANSPORTAR ...												13.773.779,96		27.610.657,00	19.810.864,00	7.799.793,00	6.774.754,00	2.348.668,00	2.850,00	211.470,00	50.722.178,96		
2.5.2.		1102	2007	53	FESTA DO DESPORTO	OUTRA				DEBS/DO	2014/01/01	2014/12/31	5	325,00		1.775,00							2.100,00
2.5.2.	05/020220	1102	2007	53												1.275,00							
2.5.2.	05/020225	1102	2007	53												500,00							
2.5.2.		1106	2011	49	TORNEIO DE FUTEBOL INFANTIL TAÇA JOSE TORRES	OUTRA				DEBS/DO	2014/01/02	2014/12/31	5		2.408,00								2.408,00
2.5.2.	05/020115	1106	2011	49												1.408,00							
2.5.2.	05/020210	1106	2011	49																			
2.5.2.	05/020217	1106	2011	49												500,00							
2.5.2.	05/020220	1106	2011	49												500,00							
2.5.2.		12	2001		JOGOS JUVENIS ESCOLARES									12.377,70		30.429,00	30.429,00						42.806,70
2.5.2.		1201	2001	129	ORGANIZAÇÃO E REALIZAÇÃO DOS JOGOS	OUTRA				DEBS/DO	2013/01/01	2014/12/31	5	12.377,70		29.929,00							42.306,70
2.5.2.	05/020115	1201	2001	129												4.800,00							
2.5.2.	05/020210	1201	2001	129												5.479,00							
2.5.2.	05/020220	1201	2001	129												3.460,00							
2.5.2.	05/040301	1201	2001	129												16.170,00							
2.5.2.	05/040701	1205	2011	61	ORGANIZAÇÃO E REALIZAÇÃO DOS JOGOS	OUTRA				DEBS/DO	2014/10/01	2014/10/31	5		500,00	500,00							500,00
2.5.2.		18	2003		DESORTO NA RUA											4.400,00	4.400,00						4.400,00
2.5.2.		1801	2003	32	DESENVOLVIMENTO DE ACÇÕES DE ANIMAÇÃO DE RUA	OUTRA				DEBS/DO	2014/01/01	2014/12/31	5		4.400,00								4.400,00
2.5.2.	05/020217	1801	2003	32												1.400,00							
2.5.2.	05/020218	1801	2003	32																			
2.5.2.	05/020220	1801	2003	32																			
2.5.2.	05/020225	1801	2003	32																			
2.5.2.	05/040701	1801	2003	32												3.000,00							
2.5.2.	05/06020305	1801	2003	32																			
A TRANSPORTAR ...												13.786.482,66		27.649.669,00	19.849.876,00	7.799.793,00	6.774.754,00	2.348.668,00	2.850,00	211.470,00	50.773.893,66		

M R G S O - B L A S

Siva B. H.

OBJECTIVO	CÓDIGO DA CLASSIFIC. ECONÓMICA	CÓDIGO/ANO/NÚMERO DO PROJ. ACÇÃO	DESCRIÇÃO	FORMA DE REALIZAÇÃO	FUNTE DE FINANCIAMENTO			RESPON SÁVEL	DATAS		REALIZADO		DESPESAS (PREVISÃO)						TOTAL PREVISTO	
					AC	AA	FC		EX	PAGAM. ATÉ 1-OUT-2013	PAGAM. PREV DE OUT-DEZ	ANO EM CURSO (FINANCIAMENTO)			ANOS SEQUINTES					
												TOTAL	DEFINIDO	NÃO DEFIN	2015	2016	2017	OUTROS		
																				INICIO
A TRANSPORTAR ...											13.786.482,66		27.649.669,00	19.849.876,00	7.799.793,00	6.774.754,00	2.348.668,00	2.850,00	211.470,00	50.779.893,66
2.5.2.		20	2006	COMPETIÇÕES NACIONAIS DE GINÁSTICA								2.700,00	2.700,00						2.700,00	
2.5.2.		2001	2011 28	APOIO FINANCEIRO E LOGÍSTICO ÀS INICIATIVAS	OUTRA			DEDS/ DD	2014/01/01	2014/12/31	5		2.700,00						2.700,00	
2.5.2.	05/020115	2001	2011 28										500,00							
2.5.2.	05/020217	2001	2011 28										500,00							
2.5.2.	05/020220	2001	2011 28										700,00							
2.5.2.	05/040701	2001	2011 28										1.000,00							
2.5.2.	05/020220	2002	2013 28	ORGANIZAÇÃO E REALIZAÇÃO DE INICIATIVAS				DEDS/ DD	2010/10/03	2010/10/03										
2.5.2.		21	2006	DESENVOLVIMENTO DA ESPRIMA								3.600,00	3.600,00	3.600,00					7.200,00	
2.5.2.	05/040701	2101	2006 18	APOIO FINANCEIRO E LOGÍSTICO À ORGANIZAÇÃO DA INICIATIVA	OUTRA			DEDS/ DD	2014/01/02	2014/12/31	5	3.600,00	3.600,00	3.600,00					7.200,00	
2.5.2.		22	2006	MOVIMENTO ASSOCIATIVO DESPORTIVO DA AMADORA								15.582,77	16.591,00	16.591,00	20.800,00				61.973,77	
2.5.2.	05/040301	2202	2006 22	COMPARTICIPAÇÃO FINANCEIRA NOS CUSTOS DE GESTÃO DOS PAVILHÕES	OUTRA			DEDS/ DD	2013/01/01	2013/12/31	5	3.530,00	7.038,00	7.038,00	9.000,00				19.568,00	
2.5.2.	05/040701	2203	2011 65	COMPARTICIPAÇÃO FINANCEIRA PARA A PARTICIPAÇÃO DE ATLETAS EM COMPETIÇÕES DESPORTIVAS	OUTRA			DEDS/ DD	2013/10/01	2015/12/31	5	11.202,77	11.800,00	11.800,00	11.800,00				34.802,77	
2.5.2.	05/020222	2204	2011 66	EXAMES MEDICO-DESORTIVOS	OUTRA			DEDS/ DD	2013/10/01	2014/12/31	5	850,00	5.253,00	5.253,00					6.103,00	
2.5.2.	05/020115	2205	2014 19	AQUISIÇÃO DE TROFEUS	OUTRA			DEDS/ DD	2014/01/02	2014/12/31	5		2.500,00	2.500,00					2.500,00	
2.5.2.		16	2011	FÉRIAS NA CIDADE								30.143,67	32.250,00	32.250,00					61.393,67	
2.5.2.		1601	2011 43	DESENVOLVIMENTO DE ACÇÕES DIVERSAS NO ÂMBITO DO PROJECTO	OUTRA			DD/DI C	2014/01/01	2014/12/31	5	30.143,67	32.250,00						62.393,67	
2.5.2.	05/020115	1601	2011 43										1.000,00							
2.5.2.	05/020120	1601	2011 43										500,00							
2.5.2.	05/020210	1601	2011 43										500,00							
A TRANSPORTAR ...											13.815.809,10		27.714.810,00	19.884.767,00	7.799.793,00	6.795.554,00	2.348.668,00	2.850,00	211.470,00	50.509.161,10

2013/11

M R L S O . E

OBJECTIVO	CÓDIGO DA CLASSIFIC. ECONÓMICA	CÓDIGO/ANO/NÚMERO DO PROJ. ACÇÃO	DESCRIÇÃO	FORMA DE REALIZAÇÃO	PONTE DE FINANCIAMENTO			RESPON SÁVEL	DATAS		REALIZADO		DESPESES (PREVISÃO)						TOTAL PREVISTO		
					AC	AA	FC		EX	PAGM. ATÉ 1-OUT-2013	PAGM. PREV DE OUT-DEZ	ANO EM CURSO (FINANCIAMENTO)			ANOS SEQUINTE						
												INICIO	FIM	TOTAL	DEFINIDO	NÃO DEFIN	2015	2016		2017	OUTROS
A TRANSPORTAR ...											14.027.377,96		28.405.917,00	20.207.179,00	8.198.738,00	6.795.554,00	2.348.668,00	2.850,00	211.470,00	51.791.836,96	
3.			Funções económicas								1.535.409,35		1.599.414,00	1.346.684,00	251.730,00	966.431,00	645.015,00			4.745.269,35	
3.2.			Indústria e energia										162.189,00	62.189,00	100.000,00					162.189,00	
3.2.		06	2005	ILUMINAÇÃO PÚBLICA 2005									5.669,00	5.669,00						5.669,00	
3.2.	04/020225	0402	2005	26 REPARAÇÃO DA REDE DE ILUMINAÇÃO PÚBLICA EM DIVERSOS LOCAIS	OUTRA			DOM/D AIP	2011/01/02	2013/06/30	6		5.669,00	5.669,00						5.669,00	
3.2.		0801	2006	33	OUTRA																
3.2.		15	2014	ENFREDO, INOVAÇÃO E EMPREENDEDORISMO									115.000,00	15.000,00	100.000,00					115.000,00	
3.2.	05/020214	1501	2014	42 PLANO ESTRATÉGICO PARA O DESENVOLVIMENTO DE UM CLUSTER DE INDÚSTRIAS CRIATIVAS	OUTRA			DEDS	2014/01/02	2014/12/31	0		15.000,00	15.000,00						15.000,00	
3.2.		1502	2014	43 CRIAÇÃO DE UMA INCUBADORA PARA A INSTALAÇÃO DE START UPS/MICROEMPRESAS	EMPREITADA			DEDS	2014/01/02	2014/12/31	0		100.000,00		100.000,00					100.000,00	
3.2.		16	2014	ANADORA EMPRENDE									26.520,00	26.520,00						26.520,00	
3.2.		1601	2014	44 AÇÕES FACILITADORAS PARA PÚBLICOS ESPECÍFICOS	OUTRA			DEDS	2013/06/01	2014/12/31	5		21.520,00							21.520,00	
3.2.	05/020214	1601	2014	44										20.222,00							
3.2.	05/020217	1601	2014	44										500,00							
3.2.	05/020220	1601	2014	44										798,00							
3.2.	05/020220	1602	2014	45 CRIAÇÃO DE UM CENTRO DE APOIO AO EMPREENDEDORISMO	OUTRA			DEDS	2014/01/02	2014/12/31	0		5.000,00	5.000,00						5.000,00	
3.2.		17	2014	EFICIÊNCIA ENERGÉTICA NA REDE DE ILUMINAÇÃO PÚBLICA									15.000,00	15.000,00						15.000,00	
3.2.	05/020214	1701	2014	46 ELABORAÇÃO DO PLANO/PROGRAMA DE OTIMIZAÇÃO DA EFICIÊNCIA ENERGÉTICA DA REDE INSTALADA	OUTRA			DOM/D AIP	2014/01/02	2014/12/31	0		15.000,00	15.000,00						15.000,00	
3.3.				Transportes e comunicações									1.470.785,27	1.205.189,00	1.138.579,00	66.610,00	954.431,00	643.015,00		4.273.420,27	
3.3.1.				Transportes rodoviários									1.470.785,27	1.205.189,00	1.138.579,00	66.610,00	954.431,00	643.015,00		4.273.420,27	
3.3.1.1.		14	2001	ARRUMENTOS DIVERSOS									68.176,45							68.176,45	
A TRANSPORTAR ...											14.027.377,96		28.568.106,00	20.269.368,00	8.298.738,00	6.795.554,00	2.348.668,00	2.850,00	211.470,00	51.954.025,96	

SivaBull

M R P S @. An R

OBJECTIVO	CÓDIGO DA CLASSIFIC. ECONÓMICA	CÓDIGO/ANO/NÚMERO DO PROJ. ACÇÃO		DESCRIÇÃO	FORMA DE REALIZAÇÃO	FUNTE DE FINANCIAMENTO			RESPONSÁVEL	DATAS		REALIZADO		DESPESAS (PREVISÃO)						TOTAL PREVISTO	
						AC	AA	FC		EX	PAGAM. ATÉ 1-OUT-2013	PAGAM. PREV DE OUT-DEZ	ANO EM CURSO (FINANCIAMENTO)			ANOS SEQUINTE					
													TOTAL	DEFINIDO	NÃO DEFIN	2015	2016	2017	OUTROS		
																					INICIO
A TRANSPORTAR ...												14.027.377,96	28.568.106,00	20.269.368,00	8.298.738,00	6.795.554,00	2.348.668,00	2.850,00	211.470,00	51.954.025,96	
3.3.1.	06/020203	1406	2013	23					DOM	2010/10/03	2010/10/03		68.176,45							68.176,45	
3.3.1.		15	2001										119.797,40	205.136,00	138.526,00	66.610,00				324.933,40	
3.3.1.		1501	2001										119.797,40	205.136,00	138.526,00	66.610,00				324.933,40	
3.3.1.		150102	2001	22	ADM. DIR.				DOM/D AIP	2013/10/01	2014/12/31	5	119.797,40	205.136,00		66.610,00				324.933,40	
3.3.1.	06/020101	150102	2001	22											107.137,00						
3.3.1.	06/020117	150102	2001	22											2.938,00						
3.3.1.	06/020121	150102	2001	22											27.370,00						
3.3.1.	06/020203	150102	2001	22											1.081,00						
3.3.1.		24	2001										138.426,22	198.733,00	198.733,00		177.735,00	82.595,00		597.489,22	
3.3.1.		2402	2001	23	OUTRA				DOM/D TMU	2012/01/01	2016/12/31	5	138.426,22	198.733,00			177.735,00	82.595,00		597.489,22	
3.3.1.	06/020203	2402	2001	23											53.408,00						
3.3.1.	06/020219	2402	2001	23											145.325,00						
3.3.1.	06/020225	2402	2001	23																	
3.3.1.		25	2001										17.501,25	59.521,00	59.521,00					77.022,25	
3.3.1.		2503	2001										17.501,25	59.521,00	59.521,00					77.022,25	
3.3.1.		250303	2001	440	OUTRA				DOM/D TMU	2013/01/02	2014/12/30	5	17.501,25	59.521,00							77.022,25
3.3.1.	06/020101	250303	2001	440											49.171,00						
3.3.1.	06/020117	250303	2001	440											250,00						
3.3.1.	06/020121	250303	2001	440											10.000,00						
3.3.1.	06/020203	250303	2001	440											100,00						
3.3.1.		2701	2001	27	OUTRA					2010/10/01	2010/10/01										
A TRANSPORTAR ...												14.371.279,28	29.031.496,00	20.666.148,00	8.365.348,00	6.973.289,00	2.431.263,00	2.850,00	211.470,00	53.021.647,28	

Sónia B. Silva

M R D S D. f. r. & P.S. & P.

OBJECTIVO	CÓDIGO DA CLASSIFIC. ECONÓMICA	CÓDIGO/ANO/NÚMERO DO PROJ. ACÇÃO		DESCRIÇÃO	FORMA DE REALIZAÇÃO	FUNTE DE FINANCIAMENTO			RESPON SÁVEL	DATAS		REALIZADO		DESPESAS (PREVISÃO)						TOTAL PREVISTO		
						AC	AA	FC		EX	PAGAM. ATÉ 1-OUT-2013	PAGAM. PREV DE OUT-DEZ	ANO EM CURSO (FINANCIAMENTO)			ANOS SEQUITES						
													INICIO	FIM	TOTAL	DEFINIDO	NÃO DEFIN	2015	2016		2017	OUTROS
A TRANSPORTAR ...												14.371.279,28		29.031.496,00	20.666.146,00	8.365.348,00	6.973.289,00	2.431.263,00	2.850,00	211.470,00	53.021.647,28	
3.3.1.		2702	2001	28	OUTRA						2010/10/01	2010/10/01										
3.3.1.		2801	2001	387	IMPLEMENTAÇÃO DE MEDIDAS DE PRIORIDADE AO SISTEMA DE TRANSPORTES PÚBLICOS	OUTRA				DOM/D	2013/01/02	2013/12/31	5									
3.3.1.		2902	2001	395	DESENVOLVIMENTO DE CAMPANHAS DE SENSIBILIZAÇÃO	OUTRA				DOM/D	2013/01/02	2013/12/31	5									
3.3.1.		2906	2004	43	EXECUÇÃO DE INTERVENÇÕES DIVERSAS	OUTRA				DOM/D	2013/01/02	2013/12/31	5									
3.3.1.		30	2001		TOPONÍMIA									63.958,00	63.958,00						63.958,00	
3.3.1.	06/020203	3001	2001	31	AQUISIÇÃO DE CHAPAS TOPONÍMICAS	OUTRA				DOM/D	2012/01/02	2013/12/31	5	63.958,00	63.958,00						63.958,00	
3.3.1.		3002	2004	70		OUTRA					2010/10/04	2010/10/04										
3.3.1.		3102	2001	32	DESENVOLVIMENTO DO ESTUDO DE ESTACIONAMENTO NAS ZONAS URBANAS	OUTRA				DOM/D	2013/01/01	2013/12/31	6									
3.3.1.		3103	2001	33		OUTRA					2010/10/01	2010/10/01										
3.3.1.		32	2001		FORTES ORNAMENTAIS									70.110,00				130.000,00			413.655,00	
3.3.1.		3201	2001	384	EXECUÇÃO DA MANUTENÇÃO	OUTRA				DOM/D	2013/01/02	2014/12/31	5	70.110,00	213.545,00			130.000,00			413.655,00	
3.3.1.	06/020203	3201	2001	384											65.995,00							
3.3.1.	06/020219	3201	2001	384											147.550,00							
3.3.1.		4401	2005	19		OUTRA					2010/10/05	2010/10/05										
3.3.1.		47	2008		ESTACIONAMENTO									69.202,09	82.720,00	81.720,00					151.922,09	
3.3.1.	06/020203	4701	2008	2	EXECUÇÃO DO PLANO DE MARCAÇÕES DE ESTACIONAMENTO	EMPREITADA				DOM	2009/01/01	2013/06/30	2	69.202,09	82.720,00	82.720,00					151.922,09	
3.3.1.		4801	2008	3		EMPREITADA					2010/08/22	2010/06/22										
3.3.1.		4802	2008	4		EMPREITADA					2010/08/22	2010/06/22										
3.3.1.		4803	2008	5		EMPREITADA					2010/08/22	2010/06/22										
3.3.1.		5201	2008	40	ACOMPANHAMENTO DAS OBRAS DE CONSTRUÇÃO	EMPREITADA				DOM	2013/01/01	2013/12/31	3									
3.3.1.	06/020203	5101	2010	38	AQUISIÇÃO E INSTALAÇÃO NA ZONA NORTE	OUTRA				DOM/D	2013/01/01	2013/12/31	0									
A TRANSPORTAR ...												14.510.591,37		29.391.719,00	21.026.371,00	8.365.348,00	7.103.289,00	2.431.263,00	2.850,00	211.470,00	53.651.182,37	

Simão

M R AS Q - B - R

OBJECTIVO	CÓDIGO DA CLASSIFIC. ECONÓMICA	CÓDIGO/ANO/NÚMERO DO PROJ. ACÇÃO	DESCRIÇÃO	FORMA DE REALIZAÇÃO	FUNTE DE FINANCIAMENTO			RESPON SÁVEL	DATAS		REALIZADO		DESPESAS (PREVISÃO)						TOTAL PREVISIVO		
					AC	AA	FC		EX	PAGAM. ATÉ 1-OUT-2013	PAGAM. PREV DE OUT-DEZ	ANO EM CURSO (FINANCIAMENTO)		ANOS SEQUINTE							
												TOTAL	DEFINIDO	NÃO DEFIN	2015	2016	2017	OUTROS			
																				INICIO	FIN
A TRANSPORTAR ...											14.510.591,37		29.391.719,00	21.026.371,00	8.365.348,00	7.103.289,00	2.431.263,00	2.850,00	211.470,00	53.651.182,37	
3.3.1.	06/020203	5102	2010	39				DOM/D	2013/01/01	2013/12/31	0										
3.3.1.		55	2010									15.305,02									15.305,02
3.3.1.	06/020203	5501	2010	40								1.256,92									1.256,92
3.3.1.		5502	2010	41								13.283,31									13.283,31
3.3.1.	06/020203	5503	2010	42								764,79									764,79
3.3.1.		63	2011										18.081,00	18.081,00							18.081,00
3.3.1.	06/020214	6302	2011	60				OUTRA	DOM/D	2011/01/02	2013/06/30	3			18.081,00	18.081,00					18.081,00
3.3.1.		67	2012										24.862,66								24.862,66
3.3.1.	06/020203	6701	2012	11				DOM/D	2012/01/02	2013/06/30	0				24.862,66						24.862,66
3.3.1.		7201	2012	13				ADM. DIR.	DOM/D	2012/01/02	2012/12/31	0									
3.3.1.		75	2012										947.404,18	7.655,00	7.655,00		25.856,00				980.915,18
3.3.1.	06/020203	7501	2012	19				DOM/D	2012/01/02	2013/12/31	0				370.607,57		18.118,00				388.725,57
3.3.1.	06/020203	7502	2012	20				DOM/D	2012/01/02	2013/12/31	0				216.840,13						216.840,13
3.3.1.	06/020203	7503	2012	21				DOM/D	2012/01/02	2013/12/31	0				359.956,48	7.655,00	7.655,00	7.738,00			375.349,48
3.3.1.		78	2013										120.840,00	120.840,00			120.840,00	60.420,00			302.100,00
A TRANSPORTAR ...											15.498.163,23		29.417.455,00	21.052.107,00	8.365.348,00	7.129.145,00	2.431.263,00	2.850,00	211.470,00	54.690.346,23	

Siva B. p. l.

OBJECTIVO	CÓDIGO DA CLASSIFIC. ECONÓMICA	CÓDIGO/ANO/NÚMERO DO PROJ. ACÇÃO		DESCRIÇÃO	FORMA DE REALIZAÇÃO	FUNTE DE FINANCIAMENTO			RESPONSÁVEL	DATAS		REALIZADO		DESPESAS (PREVISÃO)						TOTAL PREVISTO		
						AC	AA	FC		EX	PAGAM. ATÉ 1-OUT-2013	PAGAM. PREV DE OUT-DEZ	ANO EM CURSO (FINANCIAMENTO)			ANOS SEQUINTE						
													TOTAL	DEFINIDO	NÃO DEFIN	2015	2016	2017	OUTROS			
																					INICIO	FIN
A TRANSPORTAR ...												15.498.163,23	29.417.455,00	21.052.107,00	8.365.348,00	7.129.145,00	2.431.263,00	2.850,00	211.470,00	54.630.346,23		
3.3.1.	06/020203	7801	2013	12	CONSERVAÇÃO E BENEFICIAÇÃO	EMPREITADA				DOM/D	2013/01/02	2016/12/31	0		120.840,00	120.840,00		120.840,00	60.420,00			302.100,00
3.3.1.		79	2014		REQUALIFICAÇÃO DE PAVIMENTOS 2014/2015/2016										195.000,00	195.000,00		300.000,00	300.000,00			795.000,00
3.3.1.	06/020203	7901	2014	1	ZONA NORTE	EMPREITADA				DOM/D	2014/01/02	2016/12/31	0		65.000,00	65.000,00		100.000,00	100.000,00			265.000,00
3.3.1.	06/020203	7902	2014	2	ZONA CENTRO	EMPREITADA				DOM/D	2014/01/02	2016/12/31	0		65.000,00	65.000,00		100.000,00	100.000,00			265.000,00
3.3.1.	06/020203	7903	2014	3	ZONA SUL	EMPREITADA				DOM/D	2014/01/02	2016/12/31	0		65.000,00	65.000,00		100.000,00	100.000,00			265.000,00
3.3.1.		80	2014		SINALIZAÇÃO HORIZONTAL 2014/2015/2016										40.000,00	40.000,00		200.000,00	200.000,00			440.000,00
3.3.1.	06/020203	8001	2014	29	AQUISIÇÃO E INSTALAÇÃO NA ZONA NORTE	EMPREITADA				DOM/D	2014/01/02	2016/12/31	0		20.000,00	20.000,00		100.000,00	100.000,00			220.000,00
3.3.1.	06/020203	8002	2014	30	AQUISIÇÃO E INSTALAÇÃO NA ZONA SUL	EMPREITADA				DOM/D	2014/01/02	2016/12/31	0		20.000,00	20.000,00		100.000,00	100.000,00			220.000,00
3.4.					Comércio e turismo										62.340,58	193.175,00	108.055,00	85.120,00				255.515,58
3.4.1.					Mercados e feiras										7.974,62	15.926,00	13.426,00	2.500,00				33.900,62
3.4.1.		05	2001		MANUTENÇÃO DOS MERCADOS MUNICIPAIS										308,85	419,00	419,00					727,85
3.4.1.		0502	2004	41	AQUISIÇÃO MATERIAIS DIVERSOS	OUTRA				DASU/DAE	2014/01/01	2014/12/31	5		308,85	419,00						727,85
3.4.1.	04/020117	0502	2004	41													169,00					
3.4.1.	04/020121	0502	2004	41													250,00					
3.4.1.		03	2006		MERCADO DA PALMOURERA										850,58	1.723,00	1.723,00					2.573,58
3.4.1.		0303	2010	47	DIMINUIÇÃO DO ESPAÇO E ACOMPANHAMENTO DO PROTOCOLO DE DECENTRALIZAÇÃO	OUTRA				DASU/DAE	2014/01/01	2014/12/31	5									
3.4.1.		0304	2013	42	REPARAÇÃO DE EQUIPAMENTOS					DASU/DAE	2014/01/02	2014/12/31			850,58	1.723,00						2.573,58
3.4.1.	04/020203	0304	2013	42													500,00					
3.4.1.	04/020219	0304	2013	42													1.223,00					
3.4.1.		07	2008		MERCADO DA REBOLEIRA										2.048,24	4.473,00	4.473,00					6.521,24
A TRANSPORTAR ...												15.499.322,66	29.775.437,00	21.410.089,00	8.365.348,00	7.749.985,00	2.991.683,00	2.850,00	211.470,00	56.230.747,66		

Siva Rph

MR A S @ J R

FAS
R

OBJECTIVO	CÓDIGO DA CLASSIFIC. ECONÓMICA	CÓDIGO/ANO/NÚMERO DO PROJ. ACÇÃO	DESCRIÇÃO	FORMA DE REALIZAÇÃO	FONTE DE FINANCIAMENTO			RESPON. SÁVEL	DATAS		REALIZADO		DESPESAS (PREVISÃO)						TOTAL PREVISTO					
					AC	AA	FC		EX	INÍCIO	FIM	PAGAM. ATÉ 1-OUT-2013	PAGAM. PREV DE OUT-DEZ	ANO EM CURSO (FINANCIAMENTO)			ANOS SEQUINTE							
														TOTAL	DEFINIDO	NÃO DEFIN	2015	2016		2017	OUTROS			
A TRANSPORTAR ...											15.499.322,66		29.775.437,00	21.410.089,00	8.365.348,00	7.749.985,00	2.991.683,00	2.850,00	211.470,00	56.230.747,66				
3.4.1.		0703	2012	14	REPARAÇÃO DE EQUIPAMENTOS	OUTRA				DASU/DAE	2014/01/02	2014/12/31	0	2.048,24		4.473,00								6.521,24
3.4.1.	04/020203	0703	2012	14													3.250,00							
3.4.1.	04/020219	0703	2012	14													1.223,00							
3.4.1.		0901	2010	55	DINAMIZAÇÃO DO ESPAÇO E ACOMPANHAMENTO DO PROTOCOLO DE DESCENTRALIZAÇÃO	OUTRA				DASU/DAE	2014/01/01	2014/12/31	5											
3.4.1.		0902	2011	8	PARTICIPAÇÃO NO PROCESSO DE ELABORAÇÃO DO PROJECTO DE REMODELAÇÃO OU RECONVERSÃO DO ESPAÇO	OUTRA				DASU/DAE	2013/01/01	2013/12/31	0											
3.4.1.		10	2010		MERCADO DA DAMAIA									1.861,90		2.773,00	2.773,00							4.634,90
3.4.1.	04/020203	1001	2010	56		EMPREGADA																		
3.4.1.		1002	2010	57	DINAMIZAÇÃO DO ESPAÇO E ACOMPANHAMENTO DO PROTOCOLO DE DESCENTRALIZAÇÃO	OUTRA				DASU/DAE	2014/01/01	2014/12/31	5											
3.4.1.		1004	2012	16	REPARAÇÃO DE EQUIPAMENTOS	OUTRA				DASU/DAE	2014/01/02	2014/12/31	0	1.861,90		2.773,00								4.634,90
3.4.1.	04/020203	1004	2012	16													1.550,00							
3.4.1.	04/020219	1004	2012	16													1.223,00							
3.4.1.		1101	2010	58	ELABORAÇÃO DOS TERMOS DE REFERÊNCIA DO CONCURSO PARA ESPAÇO POLIVALENTE	OUTRA				DM/DAR	2013/01/01	2013/12/31	0											
3.4.1.		1301	2011	7	PARTICIPAÇÃO NO PROCESSO DE ELABORAÇÃO DO PROJECTO DE REMODELAÇÃO OU RECONVERSÃO DO ESPAÇO	OUTRA				DASU/DAE	2013/01/01	2013/12/31	0											
3.4.1.		14	2011		MERCADO DA NINA									2.905,05		4.038,00	4.038,00							6.943,05
3.4.1.		1403	2011	11	DINAMIZAÇÃO DO ESPAÇO E ACOMPANHAMENTO DO PROTOCOLO DE DESCENTRALIZAÇÃO	OUTRA				DASU/DAE	2014/01/01	2014/12/31	5											
3.4.1.		1404	2012	15	REPARAÇÃO DE EQUIPAMENTOS	OUTRA				DASU/DAE	2014/01/02	2014/12/31	0	2.905,05		4.038,00								6.943,05
3.4.1.	04/020203	1404	2012	15													2.815,00							
3.4.1.	04/020219	1404	2012	15													1.223,00							
A TRANSPORTAR ...											15.506.137,85		29.786.721,00	21.421.373,00	8.365.348,00	7.749.985,00	2.991.683,00	2.850,00	211.470,00	56.248.816,85				

Sara S. P. L.

M R L S A. B. A. PLS

OBJECTIVO	CÓDIGO DA CLASSIFIC. ECONOMICA	CÓDIGO/ANO/NÚMERO DO PROJ. ACÇÃO		DESCRIÇÃO	FORMA DE REALIZAÇÃO	FUNTE DE FINANCIAMENTO			RESPON SÍVEL	DATAS		REALIZADO		DESPESAS (PREVISÃO)						TOTAL PREVISTO		
						AC	AA	FC		EX	INICIO	FIN	PAGM. ATÉ 1-OUT-2013	PAGM. PREV DE OUT-DEZ	ANO EM CURSO (FINANCIAMENTO)			ANOS SEQUINTE				
															TOTAL	DEFINIDO	NÃO DEFIN	2015	2016		2017	OUTROS
A TRANSPORTAR ...													15.506.137,85		29.786.721,00	21.421.373,00	8.365.348,00	7.749.985,00	2.991.683,00	2.850,00	211.470,00	56.248.816,85
3.4.1.		15	2011	PLANO DE FORMAÇÃO PROFISSIONAL										2.500,00		2.500,00					2.500,00	
3.4.1.	04/020215	1501	2011	13 DESENVOLVIMENTO DE ACÇÕES DE FORMAÇÃO PARA TITULARES DAS BANCAS	OUTRA				DMTC /DAE	2014/01/01	2014/12/31	5		2.500,00		2.500,00					2.500,00	
3.4.2.				Turismo										54.365,96	177.249,00	94.629,00	82.620,00				231.614,96	
3.4.2.		01	2001	FESTIVAL DE MÚSICA POPULAR PORTUGUESA										16.794,50	16.810,00	16.810,00					33.604,50	
3.4.2.		0101	2001	112 ORGANIZAÇÃO E REALIZAÇÃO	OUTRA				DEDS/ DIC	2013/01/01	2014/12/31	5		16.794,50	16.810,00						33.604,50	
3.4.2.	05/020217	0101	2001	112												200,00						
3.4.2.	05/020220	0101	2001	112												8.610,00						
3.4.2.	05/020225	0101	2001	112												3.000,00						
3.4.2.	05/040802	0101	2001	112												5.000,00						
3.4.2.		02	2001	FEIRA DO LIVRO DE AMADORA										1.121,46	8.564,00	8.564,00					9.685,46	
3.4.2.		0201	2001	113 ORGANIZAÇÃO E REALIZAÇÃO	OUTRA				DEDS/ DIC	2014/07/01	2014/12/31	5		1.121,46	8.564,00						9.685,46	
3.4.2.	05/020218	0201	2001	113												3.563,00						
3.4.2.	05/020220	0201	2001	113												3.100,00						
3.4.2.	05/020225	0201	2001	113												700,00						
3.4.2.	05/06020305	0201	2001	113												1.201,00						
3.4.2.		03	2001	ILUMINAÇÕES DE NATAL										36.450,00	151.875,00	69.255,00	82.620,00				188.325,00	
3.4.2.	05/040701	0301	2001	114 INSTALAÇÃO	OUTRA				DASU/ DAE	2014/01/02	2014/12/03	5		36.450,00	151.875,00	69.255,00	82.620,00				188.325,00	
3.5.				Outras funções económicas										2.283,50	37.861,00	37.861,00		12.000,00	2.000,00		54.144,50	
3.5.		01	2001	SERVIÇOS DE METEOROLOGIA										2.283,50	36.211,00	36.211,00		12.000,00	2.000,00		52.494,50	
3.5.	04/020214	0103	2001	126 DESENVOLVIMENTO DE UM ESTUDO PARA A ELABORAÇÃO DA CARTA DO RUIDO BRANCO	OUTRA				DASU/ DAE	2014/01/02	2016/03/30	5		10.000,00	10.000,00		12.000,00	2.000,00		24.000,00		
3.5.		0104	2001	439 AQUISIÇÃO DE MATERIAS DIVERSOS	OUTRA				DASU/ DAE	2014/01/01	2014/12/31	5		2.283,50	3.345,00						5.628,50	
A TRANSPORTAR ...													15.562.787,31		29.979.815,00	21.526.002,00	8.450.468,00	7.761.985,00	2.923.683,00	2.850,00	211.470,00	56.512.590,31

Sónia Rêgo

M R S D. F. P. S. P.

OBJECTIVO	CÓDIGO DA CLASSIFIC. ECONÓMICA	CÓDIGO/ANO/NÚMERO DO PROJ. ACÇÃO	DESCRIÇÃO	FORMA DE REALIZAÇÃO	FUNTE DE FINANCIAMENTO			RESPONSÁVEL	DATAS		REALIZADO		DESPESAS (PREVISÃO)					TOTAL PREVISTO		
					AC	AA	FC		EX	PAGM. ATÉ 1-OUT-2013	PAGM. PRV DE OUT-DEZ	ANO EM CURSO (FINANCIAMENTO)		ANOS SEQUINTE						
												TOTAL	DEFINIDO	NÃO DEFIN	2015	2016	2017		OUTROS	
																				INICIO
A TRANSPORTAR ...											15.562.787,31		29.979.815,00	21.526.002,00	8.450.468,00	7.761.985,00	2.993.683,00	2.850,00	211.470,00	56.512.590,31
3.5.	04/020117	0104 2001 439																		
3.5.	04/020121	0104 2001 439																		
3.5.		0105 2013 36	SERVIÇOS E REPARAÇÕES DIVERSAS	OUTRA			DASU DAE	2014/01/01	2014/12/31	5										879,00
3.5.	04/020203	0105 2013 36																		
3.5.	04/020220	0105 2013 36																		
3.5.	04/020220	0109 2011 36	ACREDITAÇÃO DO SERVIÇO DE METROLOGIA	OUTRA			DASU DAE	2013/07/01	2014/12/31	5										
3.5.		02 2010	FEIRAS DE ARTESANATO E GASTRONOMIA																	
3.5.	04/020225	0201 2011 16	DESENVOLVIMENTO DE ACÇÕES DE APOIO E PROMOÇÃO DE FEIRAS DE ARTESANATO	OUTRA			DASU DAE	2014/01/01	2014/12/31	0										
3.5.	04/040802	0202 2010 73	DESENVOLVIMENTO DE ACÇÕES DE APOIO E PROMOÇÃO DE FEIRAS E ACTIVIDADES DE GASTRONOMIA	OUTRA			DASU DAE	2014/01/01	2014/12/31	0										
3.5.	04/020220	0203 2011 17	DESENVOLVIMENTO DE ACÇÕES DE APOIO E PROMOÇÃO DA FEIRA DOS PRODUTOS BIOLÓGICOS	OUTRA			DASU DAE	2013/01/01	2013/12/31	5										
3.5.	04/020220	0204 2011 18	DESENVOLVIMENTO DE ACÇÕES DE APOIO E PROMOÇÃO DA FEIRA DAS HORTAS URBANAS	OUTRA			DASU DAE	2014/01/01	2014/12/31	5										
3.5.		0205 2011 19	DINAMIZAÇÃO DA FEIRA MUNICIPAL DA BRANCA E ACOMPANAMENTO DO PROTOCOLO DE DESECENTRALIZAÇÃO	OUTRA			DASU DAE	2014/01/01	2014/12/31	5										
3.5.	04/020220	0301 2011 14	DESENVOLVIMENTO DO PROGRAMA DE APOIO EM COLABORAÇÃO COM A ACECOA	OUTRA			DASU DAE	2014/01/01	2014/12/31	5										
4.			Outras funções																	
4.3.			Diversas não especificadas																	
4.3.		01 2001	JUNTA METROPOLITANA DE LISBOA																	
A TRANSPORTAR ...											15.562.787,31		30.004.331,00	21.553.863,00	8.450.468,00	7.761.985,00	2.993.683,00	2.850,00	211.470,00	56.537.106,31

Sérvio Bph

M R P S Q R

PS

R

OBJECTIVO	CÓDIGO DA CLASSIFIC. ECONÓMICA	CÓDIGO/ANO/NÚMERO DO PROJ. ACÇÃO	DESCRIÇÃO	FORMA DE REALIZAÇÃO	FONTE DE FINANCIAMENTO			RESPON. SÁVEL	DATAS		EX	REALIZADO		DESPESAS (PREVISÃO)						TOTAL PREVISTO		
					AC	AA	FC		INICIO	FIM		PAGAM. ATÉ 1-OUT-2013	PAGAM. PREV DE OUT-DEZ	ANO EM CURSO (FINANCIAMENTO)			ANOS SEGUINTE					
														TOTAL	DEFINIDO	NÃO DEFIN	2015	2016	2017		OUTROS	
A TRANSPORTAR ...												15.562.787,31		30.094.331,00	21.553.863,00	8.450.468,00	7.761.985,00	2.993.683,00	2.850,00	211.470,00	56.537.106,31	
4.3.	0102/04050103	0101	2001	297				ADM. MUN.	2014/01/01	2014/12/31	5	38.782,00									38.782,00	
4.3.		02	2001									12.692,00										12.692,00
4.3.	0102/04050103	0201	2001	298				ADM. MUN.	2014/01/01	2014/12/31	5	12.692,00										12.692,00
4.3.		03	2001									5.854,00										5.854,00
4.3.	0102/04050103	0301	2001	299				ADM. MUN.	2014/01/01	2014/12/31	5	5.854,00										5.854,00
4.3.		05	2001									4.096,40										4.096,40
4.3.	0102/04050103	0501	2001	302				ADM. MUN.	2014/01/01	2014/12/31	5	4.096,40										4.096,40
TOTAL GERAL												15.624.211,71		30.032.610,00	21.582.142,00	8.450.468,00	7.761.985,00	2.993.683,00	2.850,00	211.470,00	56.626.809,71	

FASES DE EXECUÇÃO

- 0 -
- 1 - COM PROJECTO TÉCNICO
- 2 - ADJUDICADA
- 3 - EXECUÇÃO FÍSICA ATÉ 50%
- 4 - EXECUÇÃO FÍSICA SUPERIOR A 50%
- 5 -
- 6 - PAGAMENTO DE ACÇÕES EXECUTADAS EM ANOS ANTERIORES
- 9 - CONCLUÍDA
- P -

FZ

[Handwritten Signature]

En 6 de 12 de 2013
[Handwritten Signature]

[Handwritten Signature]

En ___ de ___ de ___
[Handwritten Signature]

[Handwritten Signature]

[Handwritten Signature]

[Handwritten Signature]

[Handwritten Signature]

[Handwritten Signature]

[Handwritten Signature]

[Handwritten Signature]

ENTIDADE MUNICÍPIO DA AMADORA	RESUMO DO PLANO DE ACTIVIDADES MUNICIPAL	CMA 29.11.2013,GER,I,IF,93625 DOTAÇÕES INICIAIS DO ANO 2014
----------------------------------	--	---

PÁGINA : 1

OBJECTIVO	DESCRIÇÃO	REALIZADO		DESPESAS (PREVISÃO)						TOTAL PREVISITO	
		PAGAM. ATÉ 1-OUT-2013	PAGAM. PREV DE OUT-DEZ	ANO EM CURSO (FINANCIAMENTO)			ANOS SEGUINTE				
				TOTAL	DEFINIDO	NÃO DEFIN	2015	2016	2017		OUTROS
1.	FUNÇÕES GERAIS	1.765.405,96		3.282.091,00	2.131.639,00	1.150.452,00	733.163,00	118.898,00			5.899.557,96
1.1.	SERVIÇOS GERAIS DA ADMINISTRAÇÃO PÚBLICA	1.024.635,84		2.353.032,00	1.517.754,00	835.278,00	453.163,00	118.898,00			3.949.728,84
1.1.1.	ADMINISTRAÇÃO GERAL	1.024.635,84		2.353.032,00	1.517.754,00	835.278,00	453.163,00	118.898,00			3.949.728,84
1.2.	SEGURANÇA E ORDEM PÚBLICAS	740.770,12		929.059,00	613.885,00	315.174,00	280.000,00				1.949.829,12
1.2.1.	PROTECÇÃO CIVIL E LUTA CONTRA INCENDIOS	740.770,12		929.059,00	613.885,00	315.174,00	280.000,00				1.949.829,12
2.	FUNÇÕES SOCIAIS	12.261.972,00		25.123.826,00	18.075.540,00	7.048.286,00	6.062.391,00	2.229.770,00	2.850,00	211.470,00	45.892.279,00
2.1.	EDUCAÇÃO	3.548.299,40		7.975.297,00	6.953.379,00	1.021.918,00	3.592.575,00	1.184.626,00	2.850,00	211.470,00	16.515.117,40
2.1.1.	ENSINO NÃO SUPERIOR	1.069.085,96		2.405.223,00	1.556.172,00	849.051,00	722.940,00			211.470,00	4.408.718,96
2.1.2.	SERVIÇOS AUXILIARES DE ENSINO	2.479.213,44		5.570.074,00	5.397.207,00	172.867,00	2.869.635,00	1.184.626,00	2.850,00		12.106.398,44
2.2.	SAÚDE			12.171,00	12.171,00						12.171,00
2.2.1.	SERVIÇOS INDIVIDUAIS DE SAÚDE			12.171,00	12.171,00						12.171,00
2.3.	SEGURANÇA E ACÇÃO SOCIAIS	825.239,32		1.506.626,00	1.086.213,00	420.413,00	41.851,00				2.373.716,32
2.3.2.	ACÇÃO SOCIAL	825.239,32		1.506.626,00	1.086.213,00	420.413,00	41.851,00				2.373.716,32
2.4.	HABITAÇÃO E SERVIÇOS COLECTIVOS	7.255.120,44		13.760.317,00	8.858.967,00	4.901.350,00	2.119.745,00	1.043.364,00			24.178.546,44
2.4.1.	HABITAÇÃO	1.227.398,03		2.275.165,00	1.893.165,00	382.000,00	883.853,00	175.000,00			4.561.416,03
2.4.2.	ORDENAMENTO DO TERRITÓRIO	86.091,52		1.101.226,00	744.226,00	357.000,00	650.352,00	447.824,00			2.285.493,52
2.4.3.	SANEAMENTO	4.154.746,88		7.019.336,00	3.823.936,00	3.195.400,00					11.174.082,88
2.4.4.	ABASTECIMENTO DE ÁGUA			30.000,00	30.000,00						30.000,00
2.4.5.	RESÍDUOS SÓLIDOS	1.039.774,77		2.019.552,00	1.265.052,00	754.500,00	100.000,00				3.159.326,77
2.4.6.	PROTECÇÃO DO MEIO AMBIENTE E CONSERV DA NATUREZA	747.109,24		1.315.038,00	1.102.588,00	212.450,00	485.540,00	420.540,00			2.968.227,24
2.5.	SERVIÇOS CULTURAIS, RECREATIVOS E RELIGIOSOS	633.312,84		1.869.415,00	1.164.810,00	704.605,00	308.220,00	1.780,00			2.812.727,84
2.5.1.	CULTURA	326.418,71		851.578,00	666.678,00	184.900,00	262.140,00				1.440.136,71
2.5.2.	DESPORTO, RECREIO E LAZER	115.325,27		340.280,00	219.520,00	120.760,00	46.080,00	1.780,00			503.465,27
2.5.3.	OUTRAS ACTIVIDADES CÍVICAS E RELIGIOSAS	191.568,86		677.557,00	278.612,00	398.945,00					869.125,86
3.	FUNÇÕES ECONÓMICAS	1.535.409,35		1.598.414,00	1.346.684,00	251.730,00	966.431,00	645.015,00			4.745.269,35
3.2.	INDÚSTRIA E ENERGIA			162.189,00	62.189,00	100.000,00					162.189,00
3.3.	TRANSPORTES E COMUNICAÇÕES	1.470.785,27		1.205.189,00	1.138.579,00	66.610,00	954.431,00	643.015,00			4.273.420,27
3.3.1.	TRANSPORTES RODOVIARIOS	1.470.785,27		1.205.189,00	1.138.579,00	66.610,00	954.431,00	643.015,00			4.273.420,27
3.4.	COMÉRCIO E TURISMO	62.340,58		193.175,00	108.055,00	85.120,00					255.515,58
3.4.1.	MERCADOS E FEIRAS	7.974,62		15.926,00	13.426,00	2.500,00					23.900,62
3.4.2.	TURISMO	54.365,96		177.249,00	94.629,00	82.620,00					231.614,96
3.5.	OUTRAS FUNÇÕES ECONÓMICAS	2.283,50		37.861,00	37.861,00		12.000,00	2.000,00			54.144,50
4.	OUTRAS FUNÇÕES	61.424,40		28.279,00	28.279,00						89.703,40
4.3.	DIVERSAS NÃO ESPECIFICADAS	61.424,40		28.279,00	28.279,00						89.703,40
TOTAL GERAL		15.624.211,71		30.032.610,00	21.582.142,00	8.450.468,00	7.761.985,00	2.993.683,00	2.850,00	211.470,00	56.626.809,71

FFS

2013 B.pll