


**REUNIÃO DE 11/12/2017****Aprovada, por maioria****Favor: 7****Abstenção: 2****Contra: 2**

Presidência

**12-12-2017****Proposta N.º**

455/2017

Data

07-12-2017

Proponente

Presidente da Câmara

Considerando que:

- 1** – Nos termos e ao abrigo da alínea c) do n.º 1 do Artigo 33.º da Lei n.º 75/2013 de 12 de setembro, na atual redação, compete à câmara municipal elaborar e submeter a aprovação da assembleia municipal as opções do plano;
- 2** – Nos termos da alínea a) do n.º 1 do Artigo 25.º da Lei n.º 75/2013 de 12 de setembro, na sua atual redação, compete à assembleia municipal, sob proposta da câmara municipal, aprovar as opções do plano;
- 3** – Se encontra devidamente concluída a proposta das opções do plano para o ano de 2018, pelo que importa submeter os documentos em apreço ao órgão deliberativo para a sua aprovação;

Propõe-se que a Câmara Municipal delibere:

Aprovar e submeter à aprovação da Assembleia Municipal, nos termos da alínea c) do n.º 1 do Artigo 33.º conjugado com a alínea a) do n.º 1 do Artigo 25.º, ambos da Lei n.º 75/2013 de 12 de setembro, na sua atual redação, os referidos documentos previsionais de gestão e relativos ao ano de 2018 e melhor identificados no 3.º considerando.

Amadora, 7 de dezembro de 2017

A Presidente

(Carla Tavares)

ER

À DACAM, agendar para apreciação e deliberação do Executivo Municipal.

A Presidente

Cláudia Tavares

06-12-2017



AMADORA

Grandes Opções do Plano 2018



Relatório "Grandes Opções do Plano/Plano Plurianual de Investimentos e Plano de Ações Municipais 2018"

As Grandes Opções do Plano e o Orçamento para 2018 são documentos operacionais, que visam facilitar e enquadrar os objetivos estratégicos assumidos com a cidade e com os munícipes. A par de uma intransigência na manutenção da sustentabilidade financeira, que tem vindo a permitir e continuará a permitir a realização de investimentos em áreas prioritárias, procura-se, também, manter a tendência de desagramento fiscal sobre os munícipes e as empresas, por forma a reforçar a competitividade

A qualidade de vida e a expectativa de um futuro próspero passam pela criação de redes de conhecimento, mobilizando as instituições públicas e privadas, empresas, universidades e escolas para o alicerce da inovação, sem nunca perder a linha de horizonte clara e objetiva de uma estratégia de futuro. Nesse sentido, são de realçar quatro vetores enquadradores da atuação municipal:

- **Reforçar a coesão social e territorial**, investindo na resolução sustentada dos défices habitacionais, na regeneração e qualificação urbanas, na educação e na formação profissional, diversificando a oferta na idade escolar e apoiando a formação/qualificação ao longo da vida profissional e nas políticas sociais, bem como numa política cultural coerente, como fator de melhoria da qualidade de vida das pessoas e da dignificação da imagem interior e exterior do município.
- **Reforçar a competitividade do Município** no contexto da região, continuando a investir na criação de oportunidades económicas para a instalação de novas empresas e criação de emprego, diversificando a malha empresarial e dinamizando a atividade económica.
- **Promover a sustentabilidade ambiental**, investindo em novas políticas ambientais fundadas em soluções que visam a poupança e a eficiência energética e adotando práticas adequadas que afirmem a sustentabilidade do Município.
- **Modernizar o quadro de gestão municipal**, promovendo a transparência, a qualidade e a eficácia dos serviços prestados e a aproximação da Câmara aos Cidadãos, aprofundando o significado da democracia participativa e direta.

4tu

Estes objetivos estratégicos sustentam um modelo de desenvolvimento estruturado em torno da promoção da igualdade de oportunidades, da inclusão sócio urbanística e da sustentabilidade local, perspetivando o reforço da atratividade e competitividade da cidade, no contexto da região.

Os munícipes e as empresas têm, efetivamente, vindo a testemunhar uma melhoria significativa dos padrões de organização da vida na cidade, da qualidade dos serviços públicos nos domínios da educação, da mobilidade e acessibilidade inter e intra regionais, da qualificação do espaço público e do aprofundamento das políticas de inclusão social e de coesão territorial, no quadro da preservação de um bom nível de controlo das contas municipais e da saúde financeira do município.



Com efeito, a gestão sustentada dos recursos financeiros e humanos, caracterizada por um elevado nível de rigor, tem constituído um reconhecido referencial enquadrador incontornável nos processos de planeamento e programação dos investimentos e da ação municipal nos diversos domínios do exercício das competências municipais.

A gestão dos recursos financeiros e humanos do município, caracterizada por padrões de rigor e responsabilidade no processo de tomada de decisões, constitui uma condição essencial para a concretização dos compromissos do mandato nos domínios dos investimentos de qualificação urbanística e subsequente manutenção, de elevação da qualidade de vida dos munícipes e da promoção da coesão social e territorial da cidade.

A evolução prospetiva do investimento e da ação municipais espelhada no Orçamento e nas GOPs 2018 e Anos Seguintes resulta dos efeitos conjugados de sinal contrário associados, por um lado, ao reforço dos meios financeiros afetos ao desenvolvimento de projetos cofinanciados no âmbito do Portugal 2020, que são, contudo, muito exigentes na ótica da realização da contrapartida nacional (cinquenta por cento do investimento elegível) e à celebração de novos contratos de cooperação técnica e financeira para a construção de duas unidades de saúde familiar com impacte financeiro em 2018 e, por outro lado, à redução previsional da cobrança de impostos diretos e da participação nos impostos do estado através do IRS, em resultado da política municipal de desagravamento fiscal que incide sobre as famílias e as empresas.

Referem-se, em particular a aplicação da taxa reduzida de IMI (0,34% para os prédios urbanos (avaliados nos termos do CIMI) considerados na alínea c), do nº 1, do artº. 112º, do respetivo código, de que resultará, quando comparada com aplicação da taxa máxima, a não arrecadação de

Lu



uma receita da ordem dos 6,1 milhões de euros, a isenção de Derrama para os sujeitos passivos com um volume de negócios no ano anterior que não ultrapasse os 150.000,00 € e o lançamento de uma taxa reduzida de 3,8% de Participação no IRS que incidirá sobre os rendimentos dos contribuintes de 2018 e de que resultará uma quebra na arrecadação desta receita no montante de 2 milhões de euros, impactos que são necessários considerar antecipadamente através da adoção de medidas adequadas de gestão no âmbito do controlo da despesa primária e da programação plurianual dos investimentos e ações municipais.


Pese embora o quadro da atual conjuntura económica nacional e internacional cujas incidências nas finanças municipais mais expressivas resultam dos efeitos conjugados da redução do montante global das transferências do OE no quadriénio anterior, agravadas pelo facto de a fase de operacionalização do quadro comunitário de apoio 2020 não ter ainda quaisquer reflexos em termos de fluxos financeiros que reforcem a capacidade do município para contribuir para a recuperação da crise económica e financeira que tão importantes impactos sociais gerou, agravando as desigualdades sociais e territoriais, da redução da carga fiscal municipal e, conseqüentemente, da diminuição receita municipal proveniente dos impostos diretos, do aumento dos custos de contexto por via do acréscimo das taxas do IVA dos sectores da água e do gás, o Município tem condições financeiras para prosseguir ou cofinanciar a realização de investimentos em domínios considerados estratégicos para a coesão social e territorial da cidade, assegurando a componente de autofinanciamento dos planos plurianuais de investimento nos domínios da criação de oportunidades económicas para a instalação de novas empresas e criação de emprego, das novas políticas ambientais, da regeneração urbana, da melhoria das condições de acesso a uma habitação condigna e da educação e na formação/qualificação profissional ao longo da vida.

A estratégia para o concelho não pode ser dissociada da estratégia para a região de Lisboa.

Com efeito, a Amadora poderá ser um município mais equilibrado do ponto de vista funcional, menos desigual e socialmente mais coeso, se se tiver a capacidade de articular a estratégia municipal com a estratégia de Lisboa 2020.

No quadro da Estratégia Europa 2020, a UE e os seus Estados membros assumiram a ambição de promover um crescimento inteligente, sustentável e inclusivo. Um crescimento inteligente associado ao desenvolvimento de uma economia baseada no conhecimento. Um crescimento sustentável baseado na promoção de uma economia eficiente em termos de utilização de recursos, mais ecológica e mais competitiva. Um crescimento inclusivo impulsionado por uma economia com níveis elevados de emprego que assegure a coesão social e territorial.

Lu





Em forte sintonia com os desígnios assumidos pela estratégia europeia e nacional, as prioridades estabelecidas pela Estratégia Regional Lisboa 2020, que traduzem a ambição de transformar Lisboa numa região competitiva, cosmopolita, coesa e conectada, marcando posição numa economia globalizada, foram vertidas no Plano de Ação Regional de Lisboa e são asseguradas pela concretização dos programas operacionais no período 2014-2020, com o apoio dos fundos estruturais.

A estratégia de construir uma cidade orientada para a competitividade e a inovação, no quadro de um desenvolvimento urbano harmonioso e sustentável e para a promoção da igualdade de oportunidades, contrariando os processos de segregação sócio urbanística e os ciclos de reprodução da exclusão, têm constituído, no passado recente, os princípios fundadores da ação municipal e devendo, agora, ganhar uma nova dinâmica no quadro da utilização dos fundos estruturais 2014-2020.



É neste quadro de oportunidade de financiamento às autarquias e às empresas que se pretende aprofundar e consolidar as políticas sectoriais nos domínios urbanístico e do ambiente urbano, da educação, da habitação, da formação e qualificação profissional para jovens e adultos e da criação de novas respostas sociais, aplicando, sempre que necessário, medidas de diferenciação positiva por forma a otimizar os resultados ao nível da coesão social e territorial da cidade.

Foi neste contexto que:

1. O município celebrou um contrato com a Autoridade de Gestão do PORL que resultou da aprovação da candidatura do “Plano Estratégico de Desenvolvimento Urbano da Amadora” (PEDUA) que constitui um instrumento de estratégia e programação da política urbana local, que encerra diferentes ângulos de abordagem de uma estratégia comum para os problemas da cidade e que integra três componentes:

- Plano de Ação de Regeneração Urbana da Venda Nova (PARU-VN) enquadrado na Prioridade de Investimento 6.5.;
- Plano de Ação para a Mobilidade Urbana Sustentável (PAMUS) enquadrado na Prioridade de Investimento 4.5 ;
- Plano de Ação Integrada para a Comunidade Desfavorecida do Casal da Mina (AI PAICD) enquadrado na Prioridade de Investimento 9.8.

Lu





O conjunto de projetos municipais enquadrados nas referidas prioridades de investimento prevê um financiamento FEDER no montante de 3,458 milhões de euros e a utilização de um instrumento financeiro para o conjunto dos dezoito municípios da AML no montante de 6 milhões de euros, no quadro da prioridade 6.5. “Adoção de medidas destinadas a melhorar o ambiente urbano, a revitalizar as cidades, recuperar e descontaminar zonas industriais abandonadas, incluindo zonas de reconversão, a reduzir a poluição do ar e a promover medidas de redução do ruído”.

Neste sentido, as intervenções enquadradas no PEDU pretendem contribuir para a superação de alguns dos graves desafios urbanos que persistem no território municipal, em particular a integração socioeconómica das comunidades desfavorecidas, a promoção da mobilidade sustentável em estreita articulação com o desenvolvimento da rede metropolitana de transporte público, a regeneração urbana de áreas industriais em processo de reconversão, assim como a reabilitação do parque residencial através da promoção do investimento privado, a par da continuação do investimento público na erradicação dos bairros de barracas e da criação de oferta de habitação social dispersa.


A concretização em particular das intervenções de reabilitação urbana da Venda Nova, acompanhadas da concretização do novo interface multimodal da Reboleira, afiguram-se fundamentais para a consolidação das dinâmicas atuais de transformação da base económica e seu reposicionamento no contexto metropolitano, assim como para o impulsionamento de dinâmicas de reabilitação do parque habitacional privado, potenciadas pela melhoria da acessibilidade a esta área.

2. O município no quadro do Pacto para o Desenvolvimento e Coesão Territorial da AML definiu as crianças e os jovens como grupo alvo prioritário e identificou como prioridades estratégicas o aumento da eficiência estratégica dos equipamentos educativos, o combate ao abandono escolar e a promoção do sucesso educativo, o apoio à transição para a vida ativa e a empregabilidade dos jovens, o reforço da oferta dos equipamentos dirigidos à primeira infância, aumentando os níveis de cobertura e a requalificação do parque escolar, criando condições favoráveis ao sucesso educativo e formativo.

O investimento previsional nestes domínios, para o período 2014-2020, atinge o montante de 9,5 milhões de euros e o financiamento dos fundos europeus estruturais e de investimento ascende a 4,75 milhões de euros.

No que respeita ao documentos de planeamento da atividade municipal, releva-se que o PPI e o PAM 2018 incluem, prevendo a sua programação plurianual, e de acordo como o respetivo grau de

4tu





maturidade, os projetos identificados de acordo com as prioridades de investimento dos diversos programas operacionais, nomeadamente o PORL perspetivando-se a formulação das correspondentes candidaturas parcelares ao longo do ano de 2018.

Este conjunto de projetos inscreve-se nos grandes objetivos e linhas estratégicas enquadradoras da atuação municipal.

Reforçar a coesão social e territorial da Cidade

A matriz de ocupação urbana nas décadas de forte crescimento demográfico da Amadora dissociada de políticas de ordenamento, planeamento e gestão territoriais coerentes e sustentadas gerou fortes distorções sociais e urbanísticas no território municipal, que têm exigido e continuam a exigir uma forte atenção dos poderes públicos focalizada na reestruturação do tecido urbano com o objetivo de reequilibrar usos, atenuar défices e elevar, sucessivamente, os níveis das funções urbanas de uma cidade que se pretende verdadeiramente cosmopolita e efetivamente competitiva à escala metropolitana.

Coexistem no território áreas de realojamento recente com difícil articulação com a malha urbana envolvente, problemas de conservação do edificado e situações de exclusão social e grande diversidade cultural que urge continuar a contrariar, tirando partido das suas potencialidades.

Subsistem, apesar do esforço de investimento municipal dos últimos doze anos, espaços urbanos ocupados por barracas e construções degradadas que ainda não foram eliminadas e em que coexistem graves problemas sociais e económicos, que urge resolver no quadro de um plano de médio e longo prazo associado a responsabilidades financeiras partilhadas entre o estado, a autarquia e outros agentes.

As transformações demográficas ocorridas nos últimos anos tiveram implicações diretas na dinâmica social, nomeadamente, com o aparecimento de novos problemas sociais exigindo diferentes respostas de acordo com as necessidades da população. Nos últimos anos, verificou-se um aumento progressivo da população idosa no Município.

Elevar os níveis de coesão social e territorial significa promover as condições efetivas de igualdade no acesso aos recursos indispensáveis à manutenção de padrões dignos de qualidade de vida por parte das pessoas, aumentando a oferta qualificada de espaços públicos e de equipamentos com

Lu

incidência particular nas áreas da educação e formação e da terceira idade, atenuando os défices habitacionais dispersos no tecido edificado ou concentrados em zonas urbanisticamente segregadas, aprofundando as dimensões do combate ao abandono escolar, da promoção da formação e da educação ao longo da vida e da procura da afirmação de uma identidade verdadeiramente multicultural.

A estratégia de promoção da coesão social e territorial que a Câmara tem prosseguido e pretende aprofundar ao longo do mandato, de forma sustentada, estrutura-se em torno de três grandes eixos:



1. Resolução das carências habitacionais que subsistem com especial incidência nos cada vez menos bairros degradados existentes;
2. Aprofundamento da política de regeneração urbana e de qualificação do espaço público;
3. Promoção de um conjunto diferenciado e integrado de políticas de inclusão social utilizando diversos instrumentos nos domínios da educação, formação e qualificação profissionais ao longo da vida, da diversificação de serviços dirigidos ao segmento da população idosa e apoiando fortemente a gestão das redes de equipamentos sociais.

O plano plurianual de investimentos 2018-2020 e anos seguintes explicita a prioridade municipal de prosseguir políticas de intervenção integrada na reabilitação urbana através de planos articulados de ações de qualificação do espaço público, de reabilitação de infraestruturas de utilização coletiva, de reabilitação de edifícios de habitação multifamiliar e de estudo e projeto de intervenções de qualificação urbana em zonas dispersas da cidade que desempenhem um papel agregador em termos funcionais e que possam contribuir para a dinamização dos centros secundários da cidade.

As grandes opções do plano para 2018 traduzem uma forte aposta no reforço da coesão social e territorial através da continuação da erradicação dos bairros degradados e da prossecução da estratégia municipal de reabilitação urbana.

Esta opção reflete-se essencialmente nos montantes alocados ao financiamento a programas habitacionais alternativos ao realojamento, instrumentos privilegiados de integração social e autonomização das famílias recenseadas no PER, com particular enfoque para o PAAR 06.05,

4tu





instrumento com incidência no bairro 6 de Maio e que corporiza também por esta via a forte aposta municipal no território da zona industrial da Venda Nova.

Já no que aos três eixos essenciais da estratégia municipal de reabilitação urbana diz respeito destacam-se:

No eixo Gerir, o investimento na intervenção em edifícios municipais designadamente no bairro do Casal da Boba com a preparação de um projeto de melhoria do desempenho energético que se pretende inovador, emblemático e capaz de captar financiamento ao avultado investimento implicado, no quadro do quadro comunitário de apoio em curso

No eixo Intervir, sublinham-se os investimentos na qualificação de áreas que, pela sua localização ou natureza emblemática, possam constituir motores de qualificação da imagem e vivência da Cidade a passo da aposta na modernização do Mercado Municipal da Mina.



Já no eixo Dinamizar, aquele que constitui a pedra de toque de toda a estratégia, reforça-se a forte aposta no incentivo à realização de obras particulares tanto pelo lado da despesa – mediante as subvenções diretas à reabilitação, como no lado da receita – através dos benefícios e isenções fiscais (em impostos e taxas que geram receita municipal) concedidos. Destaca-se ainda a criação de um programa específico e de apoio reforçado com o intuito de alavancar a reabilitação de edifícios particulares sitos na área de influência da zona estratégica da Venda Nova / Falagueira.

A complementaridade entre a ação do município e a iniciativa dos munícipes é, pois, entendida como essencial à sustentabilidade das políticas de reabilitação urbana prosseguidas e dinamizadas pelo Município.

A melhoria sistemática das condições de habitabilidade dos residentes e a integração sócio urbanística das áreas urbanas com forte incidência de problemas de insucesso escolar e abandono precoce do sistema de ensino, de baixas qualificações profissionais, de pobreza e de exclusão social constituem a matriz estratégica de ações para o reforço da coesão territorial e social e, nessa medida, emergem como eixos centrais da atuação municipal na promoção da igualdade de oportunidades no acesso ao conforto urbano, ao mercado de trabalho e aos serviços sociais, culturais e urbanos.

O desenvolvimento da primeira fase do PER permitiu melhorar as condições materiais de vida de milhares de pessoas o que, por si só, é da maior importância na medida em que corresponde à concretização de um direito básico de cidadania. Contudo, é necessário prosseguir, nestas áreas

Lu



urbanas habitadas por estratos sociais particularmente vulneráveis, projetos que contribuam para a inclusão social de modo sustentado.

É neste contexto que a Câmara intervém ativamente, como facilitador de processos de concertação de atores, na definição e na criação de condições para o aprofundamento de projetos de intervenção socioeconómica e comunitária, nomeadamente, no Casal da Boba, Casal da Mira, Casal do Silva e Zambujal.

2.

As elevadas taxas de retenção e abandono escolar, a elevada taxa de população residente, com mais de 15 anos, sem um nível de escolaridade completo, a grande diversidade cultural presente nas escolas do concelho, a par com o aumento da escolaridade obrigatória dos 9 para os 12 anos, constituem desafios que obrigam a um maior rigor e exigência nos processos e projetos educativos e avaliação dos resultados.

A preocupação central que estrutura a ação municipal neste domínio consiste na identificação partilhada de respostas qualificadas, para que o trabalho desenvolvido promova a melhoria dos resultados escolares, incentivando o prosseguimento de estudos e/ou a qualificação profissional, como estratégia central para a redução das elevadas taxas de retenção e abandono escolar, elevação dos níveis de escolaridade da população residente, com mais de 15 anos.

É no contexto deste quadro de referência que as GOPs 2018 consagram a(o):

- Elaboração do diagnóstico educativo municipal, com enfoque em: a) território e demografia, b) caracterização socioeconómica da população, c) oferta educativa e cultural e d) desempenho e população escolar, para construção do Plano Estratégico Educativo Municipal da Amadora, enquanto documento estratégico e instrumento privilegiado na definição de uma política educativa local e no planeamento estratégico e sustentado da educação, assumindo-se assim como um elemento catalisador e regulador da ação educativa e formativa concelhia.
- Continuação da implementação do contrato interadministrativo de delegação de competências celebrado com o ME, explorando e avaliando as potencialidades deste projeto piloto, assente num trabalho de proximidade, num território com tantos desafios em termos de resultados escolares, enquanto ponto de referência para um modelo de gestão articulado e integrado na educação no território municipal, com vista à otimização de recursos, melhor



organização na gestão da oferta formativa existente no Concelho, melhoria dos resultados escolares e do desempenho escolar nas escolas abrangidas.

- Construção de um plano concelhio da rede de oferta formativa coerente, concertado e ajustado às necessidades e potencialidades do tecido empresarial local e estruturação de uma estratégia concelhia de orientação vocacional desenvolvida pelos serviços de psicologia e orientação dos agrupamentos de escolas. Incrementar as qualificações formativas e laborais dos jovens e adultos, elevando o nível de certificação académica e profissional da população e, conseqüentemente, as taxas de produtividade e eficácia.
- Monitorização dos resultados escolares no município, com vista à identificação dos pontos críticos e fatores de risco que interferem nos resultados escolares e à adoção de novos instrumentos de planeamento estratégico.
- Manutenção e promoção do estabelecimento de redes colaborativas envolvendo diferentes atores, tais como autarquias, escolas e investigadores, que cooperam e trocam experiências para a construção de modelos de desenvolvimento educativo. Identificação de boas práticas de sala de aula, com enfoque nas três áreas prioritárias de intervenção localmente identificadas: articulação entre ciclos de ensino, melhoria dos processos de ensino-aprendizagem, ao nível do português e da matemática e promoção da disciplina.
- Promoção de uma resposta adequada às necessidades de todas as crianças e jovens dos estabelecimentos de educação e ensino da rede pública, com enfoque para a inclusão de crianças com Necessidades Educativas Especiais de carácter permanente, diligenciando e atuando nas seguintes vertentes: diagnóstico concelhio anual das crianças com Necessidades Educativas Especiais com mobilidade condicionada e/ou outras problemáticas específicas, que limitem a sua participação nas atividades diárias, com vista à autorização por parte da DGEstE de colocação extraordinária, no Ensino Pré-Escolar, de Assistentes Operacionais para apoio a estas crianças; diagnóstico concelhio das crianças com NEE de carácter permanente nas áreas da Multideficiência e Espetro do Autismo integradas nas Unidades de 1º, 2º, 3º ciclos do Ensino Básico e Ensino Secundário existentes no concelho e as que possam beneficiar dessa integração para cada ano letivo, analisando a necessidade de implementação de novas unidades e respetiva comparticipação financeira; coordenação da Equipa Local de Intervenção Precoce (ELI Amadora).
- Incentivo ao desenvolvimento da crescente influência da Biblioteca Escolar enquanto Centro de Recursos e espaço por excelência de apoio ao desenvolvimento curricular, bem

Lu



como incentivo à participação do próprio aluno no seu processo de aprendizagem. Desenvolvimento de competências leitoras e de aquisição de hábitos de leitura por parte dos alunos.

- Estruturação de uma estratégia concelhia de avaliação interna das aprendizagens dos alunos através da planificação e organização de atividades pedagógicas, de aprofundamento da articulação vertical de ciclos, de melhoria da comunicação interna e externa das escolas e, consequentemente de melhoria dos processos e dos resultados escolares.
- Criação de condições para generalização do acesso a recursos potencialmente inovadores no quadro de uma visão estratégica que, complementando os esforços já encetados no âmbito do Plano Tecnológico Municipal, tem como objetivo o apoio científico e pedagógico à conceção, implementação e avaliação de projetos destinados à integração das tecnologias digitais na vida das escolas, incluindo a recolha de informação baseada na investigação e que possa servir de base para traçar, de forma fundamentada, novos caminhos em direção à transformação qualitativa da educação na era digital.
- Desenvolvimento de programas que possibilitam a permanência dos alunos na escola, suportados no estabelecimento de parcerias locais que qualificando os tempos de permanência das crianças nas escolas, respondendo adequadamente às necessidades das famílias, garantindo a qualidade pedagógica adequada à faixa etária das crianças.
- O desenvolvimento de projetos de investimento na qualificação, tendo, nomeadamente, em vista ganhos de eficiência energética e conservação do parque escolar.

3.

As transformações demográficas ocorridas nos últimos anos tiveram implicações diretas na dinâmica social, nomeadamente, com a emergência de novos problemas sociais exigindo diferentes respostas de acordo com as necessidades da população. Nos últimos anos, verificou-se um aumento progressivo da população idosa no Município. De acordo com os dados definitivos do Censos 2011, incidência deste segmento da população no território ronda já os 18.7% o que, face a 2001, representa um acréscimo de quase cinco pontos percentuais.

As situações de precariedade económica e habitacional, a par do isolamento social e da solidão, fomentada pela debilidade dos laços familiares emergem de forma progressivamente acentuada e merecem atenção particular.



A intervenção social municipal orienta-se para políticas ativas de inclusão – coesão territorial e participação, de promoção e implementação do desenvolvimento social local, dirigidas à comunidade, em particular aos grupos mais vulneráveis da população em risco de exclusão social.

Através de uma metodologia assente no planeamento estratégico em que a atualização permanente do diagnóstico social permite identificar problemas e necessidades junto da comunidade e apostando numa forte articulação com parceiros públicos e privados e na mobilização do voluntariado são concretizados programas, projetos e atividades direcionados a vários grupos da população, numa perspetiva de otimização e rentabilização dos recursos disponíveis no território.

O acesso à igualdade de oportunidades dos munícipes e a promoção do direito de participação ativa na vida da comunidade é fundamental para combater desigualdades sociais, assim como é fundamental a adoção de uma perspetiva de género transversal a todas as políticas e contextos sócio organizacionais pelo que está implementado e em execução no município um Plano Municipal para a Igualdade.

O envolvimento das empresas sedeadas na Amadora nas estratégias municipais é fundamental para o sucesso das mesmas, fazendo-se o reconhecimento público, através da distinção municipal “Empresa Solidária” a todas as empresas que se destaquem ao nível da responsabilidade social junto da comunidade.

Uma das principais prioridades de intervenção tem o foco na população sénior tendo em conta o aumento do número de residentes com mais de 65 anos (18,7% do total da população) Maioritariamente constituído por população com idade superior a 75 anos, o que coloca novos desafios à intervenção social, por se tratar de um grupo bastante vulnerável, devido à precariedade económica, isolamento social e dependência.

Ao nível de políticas ativas para o combate à pobreza mantêm-se os apoios financeiros a indivíduos/famílias através do Fundo para a Coesão Social.

A ação municipal é, em 2018, estruturada em torno dos seguintes vetores:

- - Desenvolvimento do Plano Estratégico para o Envelhecimento Sustentável;
- - Implementação de Plataforma de Gestão Integrada de Serviços Sociais e de Saúde;
- - Prosseguimento do investimento no Banco Municipal de Ajudas Técnicas;

Lu

12muf

- - Dinamização de projetos promotores de estilos de vida saudáveis e envelhecimento ativo;
- Execução dos contratos programa celebrados entre o MA e a ARSLVT, tendo em vista a construção de duas Unidades de Saúde da Reboleira/Freguesia da Venteira e da Buraca/Freguesia das Águas Livres;
- - Intervenção ao nível do atendimento e acompanhamento social a grupos muito vulneráveis da população nomeadamente vítimas de violência doméstica, toxicodependentes e sem abrigo e situações de insalubridade.

Reforçar a competitividade da cidade no contexto da região

As tendências de evolução do tecido económico do concelho nas três últimas décadas articulam a importância relevante, mas decrescente da indústria, o papel crescente do comércio/serviços e a localização das atividades da construção civil em retração profunda.


Manteve-se, entre 1995 e 2012, a grande tendência para a atomização da base empresarial da Amadora e o peso das grandes empresas com mais de 500 pessoas ao serviço, cuja capacidade empregadora se reforçou, tendo-se registado uma progressiva regressão do peso da indústria transformadora.

A conclusão da obra do fecho da CRIL – IC 17 e a construção dos Nós da Damaia, da Falagueira/Estrada dos Salgados e de Benfica/Alfornelos, em 2010, bem como a criação das estações ferroviárias de Santra Cruz e a extensão da linha de metro até à Falagueira e Reboleira alteraram as condições de acessibilidade intra e inter metropolitanas e, nessa medida, criaram as condições adequadas ao desenvolvimento dos projetos de revitalização / reestruturação da zona industrial da Venda Nova e de criação de um novo eixo de localização empresarial na Amadora.

A constituição de uma nova centralidade metropolitana na Zona Empresarial da Venda Nova / Falagueira apresenta-se como um projeto estratégico para a afirmação competitiva do município na região, sendo de reconhecer a viabilidade efetiva, apesar do contexto económico e financeiro retraído, de cenários de confluência de vontades entre atores públicos e privados diversos, tendo em vista o aprofundamento do processo de estabelecimento do quadro urbanístico dos processos de modernização do tecido económico e a dinamização de um “projeto de urbanização integrador das diversas intervenções e catalisador de recursos públicos e privados”.

A área territorial em causa apresenta singulares potencialidades para o desenvolvimento de um projeto urbanístico potenciador de uma nova centralidade metropolitana e da génese de um pólo de

Lu



13mf

investimento qualificado no município e constituirá o projeto estratégico âncora para a reconfiguração funcional do município na segunda década do século XXI.

No quadro atual de persistência de certos constrangimentos estruturais ao crescimento económico, a par das novas dinâmicas económicas, urbanísticas e do mercado imobiliário que vão emergindo, são os seguintes os planos em que a ação do Município, em 2018, se concentrará:



- Operacionalização de intervenções de regeneração em áreas específicas inserida numa lógica de regeneração progressiva da zona industrial da Venda Nova, de potenciação das vantagens locativas desta área face aos sistemas rodoviário e de transportes públicos e promoção do crescimento, favorecendo o sistema produtivo e a especialização inteligente da região, nomeadamente na Rua das Fontainhas (melhoria das condições de circulação pedonal) e entre a Elias Garcia e zona industrial (reabilitação do edificado com apoios e incentivos municipais) e na zona da Damaia de Baixo confinante com a zona industrial;
- Aprovação do Plano Estratégico para a Regeneração da Venda Nova;
- Dinamização da incubadora de *start ups* e de micro empresas – Amadora Inova;
- Lançamento do processo de construção do eixo estruturante Venda Nova Falagueira, troço prioritário da nova via distribuidora (entre a “Alfasom” e o cruzamento com a Paiva Couceiro);
- Desenvolvimento, na sequência do Protocolo celebrado entre o município e diversas empresas instaladas na cidade, do Conselho Empresarial Sectorial do MA que visa “contribuir para a definição conjunta de estratégias de desenvolvimento tecnológico, inovação e promoção do emprego qualificado, delineando instrumentos que permitam desenvolver as medidas que viabilizem a revitalização do seu tecido económico e empresarial, fixando as empresas e captando mais investimento”.

Promover a sustentabilidade ambiental

A estruturação e a extensão muito expressiva das áreas de espaço verde público de forma contínua e articulada com outras redes urbanas como os equipamentos educativos, sociais, desportivos e a rede viária do município permitiu atingir uma capitação atual de 10 m² de área de espaços verdes por habitante.

A construção de espaços verdes, para além de melhorar esteticamente o espaço e a paisagem urbana, tem contribuído para encarar o ambiente urbano como um instrumento eficaz na construção da sustentabilidade. Os parques urbanos e jardins construídos, bem como os corredores verdes

Lu



integrados no contínuo urbano têm vindo a constituir uma estrutura progressivamente interligada que promove a infiltração das águas pluviais e a drenagem atmosférica, com diminuição dos níveis de poluição e aumento do conforto bioclimático.

Subsistem com uma dimensão que, doravante, merecerá a nossa melhor atenção, problemas de sustentabilidade desta estrutura verde associados ao consumo do recurso água para rega e à natureza das espécies arbustivas, por vezes, altamente consumidoras de água e a exigir elevados níveis de operações de manutenção.

A prática de atividades hortícolas dentro das cidades tem tido uma franca expansão nos últimos anos, verificando-se a sua ocorrência um pouco por todo o lado, em particular nas áreas metropolitanas.

A estratégia municipal a implementar nesta matéria prossegue objetivos de aproveitamento de solos sem ocupação para atividades produtivas, incentivando a requalificação ambiental de terrenos abandonados, subaproveitados ou com uso inadequado com atividades socialmente úteis e em contacto com a natureza, de valorização do espírito comunitário na utilização e manutenção do espaço público, de desenvolvimento de uma governabilidade participativa e inclusiva e de fomento da biodiversidade.


O forte investimento municipal na rede de iluminação pública tem contribuído para tornar a cidade mais segura, melhorando claramente a perceção dos munícipes quanto a esta matéria e os níveis de cobertura atingidos têm um efeito dissuasor reconhecido.

Subsistem com uma dimensão que, doravante, merecerá a nossa melhor atenção, problemas de sustentabilidade desta rede associados aos elevados consumos de energia elétrica.

São as seguintes as principais ações municipais no domínio das novas políticas de promoção da sustentabilidade ambiental a desenvolver em 2018:

- Elaboração de planos/programas plurianuais para otimização da eficiência da rede de iluminação pública instalada;
- Elaboração de planos/programas plurianuais para a redução dos consumos energéticos nos edifícios municipais maiores consumidores, designadamente em equipamentos escolares;
- Elaboração da Estratégia Energético Ambiental, nos domínios da energia e da água;
- Elaboração do Plano de Ação para a Energia Sustentável, no âmbito do Pacto dos Autarcas.

Lu



15muf

Ao nível da gestão de resíduos urbanos e em alinhamento com os objetivos e metas estabelecidos no Plano Estratégico para os Resíduos Urbanos (PERSU 2020), e para a área de intervenção da Valorsul, pretende-se implementar as seguintes medidas:


- Alargamento da rede de recolha seletiva de ecopontos, com o objetivo de promover uma maior proximidade do utilizador ao equipamento;
- Alargamento às fileiras do vidro e das embalagens de plástico e de metal do programa dedicado de recolha seletiva nos setores de comércio e serviços, em especial no canal Horeca.

No domínio da qualificação do espaço público e da mobilidade sustentável, destacam-se, em 2018, os seguintes planos de trabalho:

- Continuação da estruturação de uma rede de percursos pedonais, assegurando boas condições para as deslocações a pé entre as zonas de residência e os equipamentos públicos, os parques e jardins e os interfaces de transportes públicos, requalificando o espaço público e tornando-o inclusivo, sem barreiras arquitetónicas.
- Aprofundamento de projetos de melhoria de acessibilidade em modos suaves – pedonal e ciclável, com ligações aos interfaces de transportes públicos e a polos geradores e atração de viagens;
- Continuação da execução de projetos de promoção dos modos suaves em alternativa ao transporte individual nas deslocações de curta distância, através da requalificação de percursos pedonais, melhorando as condições de circulação e de segurança através do alargamento de passeios, do rebaixamento de passadeiras, da substituição de pavimentos e da supressão de barreiras arquitetónicas;
- Incrementação da criação de espaços públicos de qualidade e diversificados, com estacionamento e equipadas em função das necessidades dos diversos etários da população o que, subsidiariamente, contribui para o aumento das áreas de infiltração de água;
- Regulamentação das hortas urbanas quanto aos materiais a utilizar nas divisórias e armação do terreno, sebes vegetais, estacarias, instalações de apoio, sistemas de rega;

Modernizar o quadro de gestão municipal, promovendo a qualidade dos serviços prestados e a aproximação da Câmara aos Cidadãos

Lu



A “Sociedade do Conhecimento” em que vivemos é marcada pelos desenvolvimentos da ciência e da tecnologia, pela expansão dos fluxos de informação e das redes de comunicação transnacionais, pela globalização e pelo papel da informação como recurso estratégico das economias.

Emerge um novo paradigma dos métodos de gestão e novas formas de prestações de serviços potenciados pelas mudanças tecnológicas em curso e pela qualificação dos recursos humanos.




Este novo paradigma otimiza as condições para a obtenção de ganhos de eficiência e eficácia na prestação dos serviços públicos que são estratégicos para o reforço da competitividade da economia local e da elevação do padrão de qualidade da vida dos cidadãos.

A elevação da eficácia e da qualidade dos serviços prestados pela autarquia está associada, em grande medida, à melhoria da organização dos processos de trabalho e à adoção de novas ferramentas de gestão que, suportando a estruturação de um sistema de informação eletrónica sucessivamente mais consistente e extensivo, permitam otimizar os tempos de acesso à informação e criem as condições para a concentração da capacidade técnica e das competências municipais na resolução dos problemas de gestão da cidade, promovendo-a como uma cidade de qualidade para a vida dos cidadãos e dos agentes económicos.

A estratégia de modernização que a Câmara tem prosseguido, de forma sustentada, estrutura-se em torno de quatro grandes eixos:

- *Pugnar pela qualidade dos serviços prestados aos munícipes e às empresas, o que pressupõe a simplificação dos procedimentos e a prestação de serviços, sempre que possível, por via eletrónica;*
- *Melhorar o funcionamento dos serviços municipais, de forma a alcançar uma maior eficiência de recursos e eficácia das políticas que a Câmara delibere prosseguir;*
- *Manter o quadro estratégico para a redução de custos com a utilização de ferramentas e software open source, licenciamento e comunicações, através da racionalização das comunicações de dados e voz;*
- *Continuar a aprofundar o exercício da cidadania através do reforço da partilha da atividade da autarquia com os munícipes, o que implica a criação de canais para informação e prestação de contas aos cidadãos e o seu envolvimento na resolução dos problemas que os afetam.*

Lu






Relevam-se as seguintes linhas de ação municipal no domínio da modernização da gestão municipal em 2018:

- Certificação 27001 – Certificar com qualidade sob o referencial 27001:2013 o Sistema de Gestão da Segurança de Informação da CMA;
- Renovação Tecnológica do *Data Center* do Edifício Paços do Concelho (Produção) e Biblioteca Piteira Santos (*Disaster Recovery - DR*), através duma solução de virtualização que inclua Servidores, *Storage* e Sistema de *Backup*;
- Implementação da Gestão Documental em dois Serviços (DHRU e DSU);
- Certificação Final sob o referencial 9001:2015 para os serviços existentes (o que implica adaptação do referencial 9001:2008)
- Disponibilização da Internet *wireless*, ligada à rede publica da CMA, Amdnet em 4 edifícios da CMA, Recreios, Villa Park, Casa Aprígio Gomes e Gabinete de Formação
- Colocação de *wireless* em espaços públicos do Município (Parques, Praças e Ruas a definir)
- Desenvolvimento e Implementação da APP (disponível pelo Menos na App Store e no Google Play) Plataforma de comunicação da CMA Poder Divulgar Eventos, Alertas e Informações Importantes para os Municípes.
- Implementação de uma plataforma informática web para gestão do SGI (Sistema de Gestão Integrado), anteriormente designado de SGQ, Sistema de Gestão da Qualidade;
- Operacionalização da nova solução de atendimento com agendamento, gestão de filas e Senha Web, com APP para marcação de senha e agendamento na *App Store* e *Google Play*;
- Criação do Site CMA em modo *Responsive* (para se adaptar aos vários dispositivos);
- Terminar a redundância de toda a Fibra Ótica Municipal;
- Continuar a promoção da extensão dos Serviços *On-Line* para além dos já disponibilizados através das Plataformas da AMA (Agência para a Modernização Administrativa);
- Implementação da Plataforma e Gestão de Ficheiros com Entidades Terceiras para a Revisão do PDM e outros Projetos conjuntos da CMA com entidades terceiras;

No que diz respeito ao *Aprofundamento do exercício da cidadania*, para além de alargar e melhorar os atuais canais de informação e prestação pública de contas, pretende-se promover processos que permitam, de uma forma organizada, reforçar as relações entre a Câmara e os munícipes no quadro

Lu



de um modelo de governação da cidade que incentive a intervenção ativa, informada e responsável dos cidadãos, das empresas e de todos os atores locais.

Na ótica de fomento da democracia participativa através da adoção de práticas inovadoras de boa governação, de aproximação com os munícipes e da sua integração de uma forma direta no processo de tomada de decisão quanto à vida da cidade, a Câmara Municipal da Amadora promoveu, pela oitava vez, o Orçamento Participativo 2018.

O processo do OP 2018 decorreu no quadro dos seguintes pressupostos:




- Adoção de um modelo codecisional, criando as condições para através da plataforma informática serem apresentadas propostas e, posteriormente, realizada votação das propostas a eleger;
- Definição de um nível de investimento/despesa direta a afetar ao OP de quinhentos mil euros para o período de 2 anos;
- Utilização da plataforma informática de apoio e tratamento de dados, com apresentação do conceito de OP, objetivos, destinatários e formas de participação, o qual permitiu a submissão direta de propostas por parte dos cidadãos e a votação das propostas;
- Consolidação na plataforma eletrónica de duas funcionalidades ao nível da votação (voto por sms gratuito e acompanhamento na hora da evolução da votação ao nível de cada proposta).

Na fase de apresentação de propostas foram submetidas 61 propostas, através da página do OP – <http://op.cm-amadora.pt>, as quais foram objeto de uma avaliação pelos serviços autárquicos quanto à sua exequibilidade técnica e ajustamento à dimensão financeira da edição.

Foram validadas e submetidas a votação 16 propostas, tendo sido registados 2575 votos, dos quais 2181 por SMS grátis e 394 online.

O compromisso para 2018, no que a esta matéria diz respeito, centra-se no aprofundamento do processo do Orçamento Participativo 2019 através do alargamento do período de participação, da introdução de novas metodologias que permitam uma interação direta e eletrónica entre os cidadãos/entidades e os serviços municipais e promovam a participação ativa de grupos sociais específicos.

4tu





As Grandes Opções do Plano 2018 – PPI e PAM

O Município da Amadora tem, de modo sustentado, ao longo dos últimos anos, dando continuidade às políticas de desenvolvimento municipal nos termos do cumprimento da sua Missão sustentada na construção de uma cidade centrada nas pessoas que promove a coesão social, económica e territorial, mas também uma cidade orientada para a competitividade e a inovação no contexto metropolitano, no quadro de um desenvolvimento ambientalmente sustentável.

O reforço da coesão social e territorial da cidade e da competitividade do município no contexto regional, bem como a promoção da sustentabilidade ambiental constituem, pois, o referencial estratégico das Grandes Opções do Plano que representam, em 2018, uma despesa de 33 325 690,00 euros repartidos pelo Plano Plurianual de Investimentos (doravante designado por PPI) e pelo Plano de Ações Municipais (doravante designado por PAM) na proporção de 46% e 54%, respetivamente.

Verifica-se, quando comparadas as GOP's de 2018 e 2017 (dotações definidas), uma diminuição ligeira da despesa PPI de 1 % e um aumento significativo da despesa PAM de 16,1%.

A componente “dotação definida” do PAM representa 68,1 % da dotação total do PAM.

O PAM assegura, no seu conjunto, a continuidade da política municipal nos diversos domínios, dispondo a autarquia, considerando o montante previsionial do saldo de gerência do ano económico corrente, de condições financeiras para reforçar orçamentalmente, na íntegra, durante o exercício, as ações parcialmente dotadas nos documentos previsionais (componente PAM – Dotação Não Definida).

O PPI resulta, por outro lado, da definição de prioridades nos diferentes domínios de intervenção municipal, no quadro da operacionalização da estratégia municipal de desenvolvimento do município e de uma gestão criteriosa, rigorosa e responsável dos meios financeiros da autarquia, por si só, bastante escassos em face da dimensão dos problemas económico-sociais e urbanísticos que, apesar de um esforço contínuo de investimento na resolução dos principais pontos críticos, ainda subsistem no Município.

A componente “dotação definida” do PPI representa 65,8 % da dotação total do PPI.

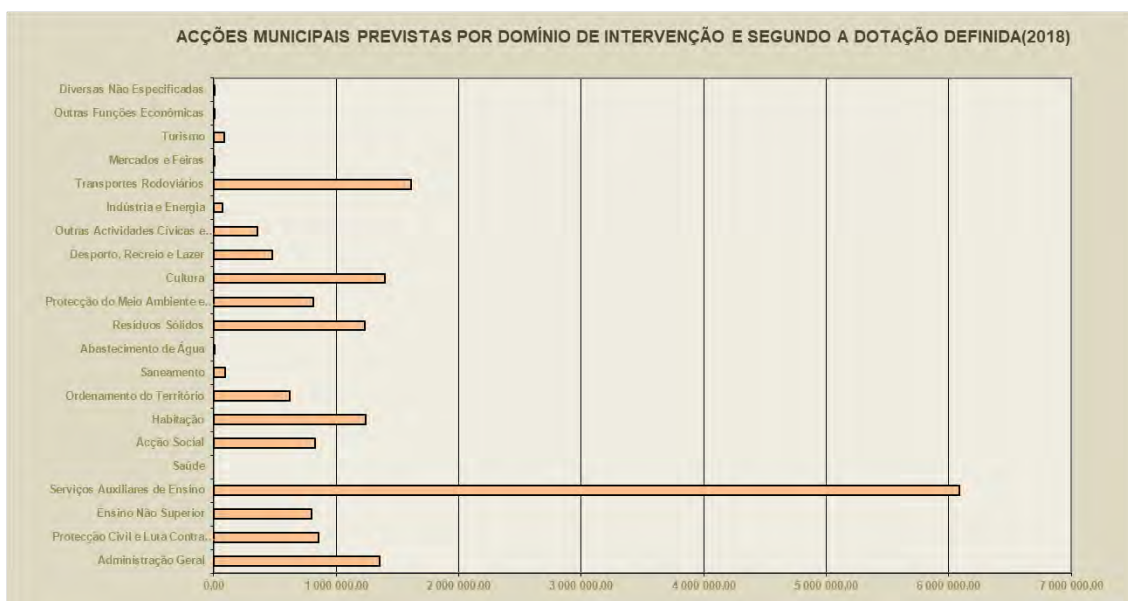
Lu

RELATÓRIO DAS GRANDES OPÇÕES DO PLANO/PLANO PLURIANUAL DE INVESTIMENTOS E PLANO DE AÇÕES MUNICIPAIS 2018

A autarquia dispõe, considerando o montante previsional do saldo de gerência do ano económico corrente, de condições financeiras para reforçar orçamentalmente, na íntegra, durante o exercício, as ações parcialmente dotadas nos documentos previsionais (componente PPI – Dotação Não Definida).

O conjunto de investimentos a lançar em 2018 prossegue o novo ciclo da ação municipal, desde já, com expressão financeira significativa no próximo triénio, perceptível na plurianualidade expressa no documento em apreço e tem em conta os financiamentos previstos a receber no âmbito do Acordo de Parceria Portugal 2020 (PT2020).

Os gráficos seguintes permitem aferir a distribuição dos investimentos e das ações municipais previstos para 2018, por domínio de intervenção e segundo a dotação global prevista.

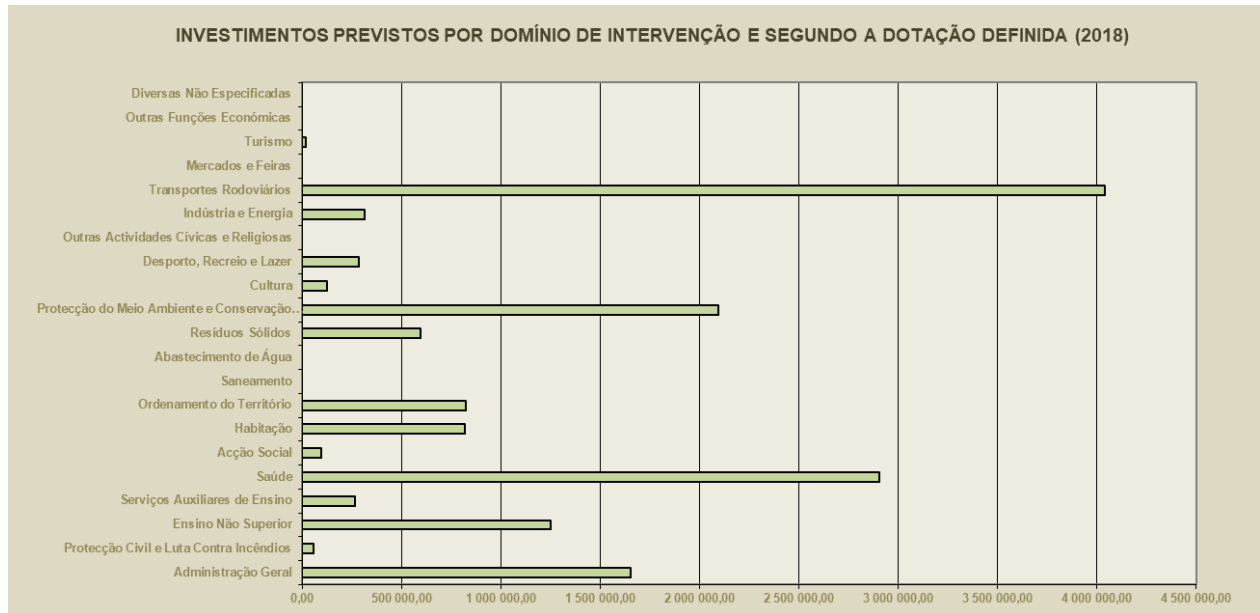


Fonte: Plano Plurianual de Investimentos e Plano de Ações Municipais para 2018
Tratamento DF.

Lu

[Handwritten signatures and initials]

21 muf



Fonte: Plano Plurianual de Investimentos e Plano de Acções Municipais para 2018
Tratamento DF.

A análise conjunta dos presentes gráficos e do Quadro Resumo das GOP's, PPI e PAM 2018/ Dotação Total, segundo a classificação funcional permite tecer os seguintes comentários:

1. No plano das *ações municipais*:

- a) Os quatro domínios mais expressivos são os *Serviços Auxiliares de Ensino*, a *Habituação*, *Administração Geral* e os *Transportes Rodoviários*, com um montante total de despesa planeada (dotação definida e dotação a definir) que representa 25.6, 14.7, 9.2 e 8.6 % da dotação total de PAM (dotação definida e dotação a definir).

O conjunto de projetos e ações que integram o primeiro domínio asseguram o cumprimento das competências, nomeadamente as que decorrem do contrato interadministrativo celebrado com a tutela da educação e refletem as prioridades da autarquia em matéria do funcionamento dos vários equipamentos municipais e do apoio social e económico às famílias e às instituições do Município, designadamente, nos domínios da ação social escolar.

O conjunto de projetos e ações que integram o segundo programa concentram-se nos programas de apoio ao auto-realojamento e na conservação e beneficiação do parque habitacional municipal;

Lu

22 muf



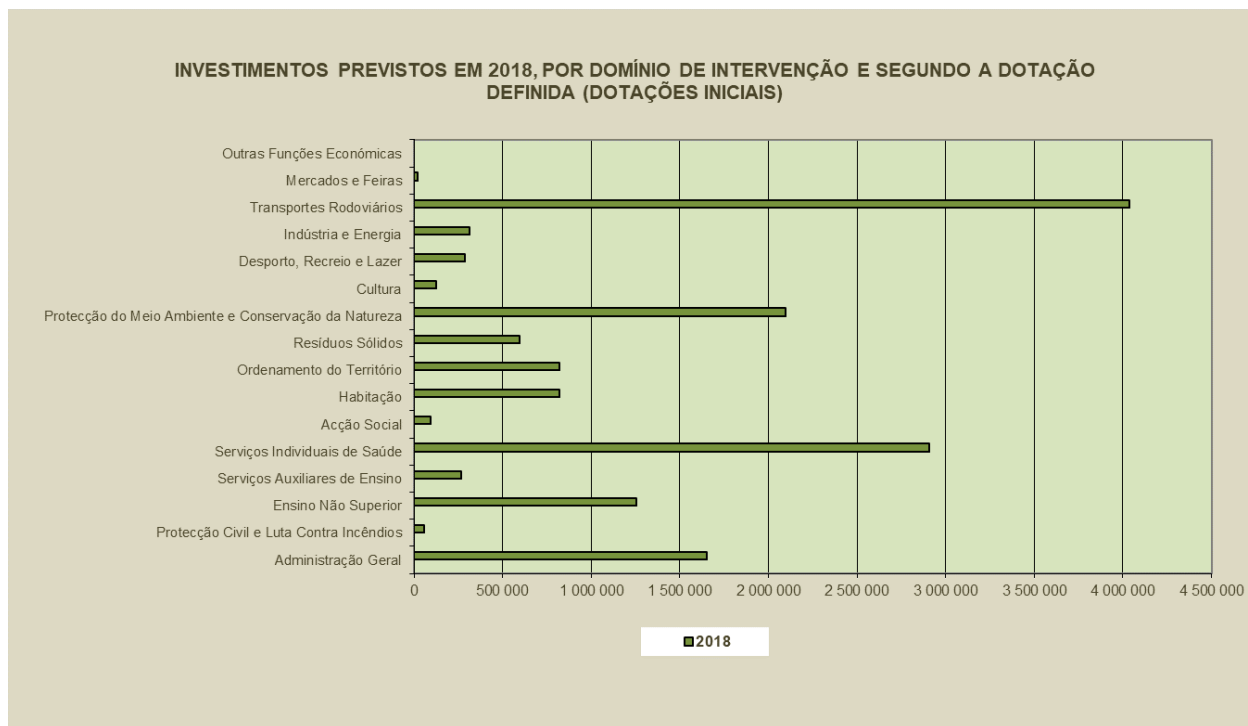
- b) A despesa planeada (ações com dotação definida e dotação a definir) no domínio dos *serviços auxiliares de ensino* representa cerca de trinta e quatro por cento da despesa total PAM no agrupamento das funções sociais;
- c) A despesa planeada (ações com dotação definida e a definir) no domínio da *habitação* representa cerca de dezanove e meio por cento da despesa total PAM no agrupamento das funções sociais;
- d) A despesa planeada (ações com dotação definida e a definir) no domínio da *administração geral* representa cerca de sessenta e um por cento da despesa total PAM no agrupamento das funções gerais;
- e) A despesa planeada (ações com dotação definida e dotação a definir) no domínio dos *Transportes Rodoviários* representa cerca de noventa e um por cento da despesa total PAM no agrupamento das funções económicas.

2. No plano *dos investimentos*:

- a) Os Transportes Rodoviários, a Saúde, Administração Geral e Proteção do Meio Ambiente e Conservação da Natureza / Espaço Público e Estrutura Verde representam um maior peso no cômputo dos investimentos previstos para 2018 (dotação definida e a definir), respetivamente, na ordem dos 18.6, 12.5, 12.2 e 12.07 %, respetivamente;
- b) A despesa planeada (ações com dotação definida e a definir) no domínio dos *Transportes Rodoviários* representa cerca de noventa por cento da despesa total PAM no agrupamento das funções económicas.
- c) A despesa planeada (ações com dotação definida e a definir) no domínio da *Saúde* representa cerca de dezanove por cento da despesa total PAM no agrupamento das funções sociais;
- d) A despesa planeada (ações com dotação definida e a definir) no domínio da *Administração Geral* representa cerca de noventa e seis por cento da despesa total PAM no agrupamento das funções gerais;
- e) A despesa planeada (ações com dotação definida e a definir) no domínio da Proteção do Meio Ambiente e Conservação da Natureza / Espaço Público representa cerca de dezoito por cento da despesa total PAM no agrupamento das funções sociais;

Lu

23 muf



Fonte: Plano Plurianual de Investimentos 2018

Tratamento DF.

A análise, na ótica orçamental, do Quadro Resumo que integra o **Plano Plurianual de Investimentos 2018** (refletido na figura anterior) evidencia, por ordem decrescente das dotações definidas, **as seguintes prioridades, segundo os diversos domínios:**

- ◆ *Transportes Rodoviários* que absorve vinte e seis por cento dos projetos orçamentados em investimento, dos quais se destacam pela sua dimensão financeira, os Projetos de melhoria de acessibilidade de modos suaves aos interfaces de transportes públicos e qualificação de percursos pedonais e a qualificação e reperfilamento de vários eixos viários e áreas envolventes;



Fonte: Plano Plurianual de Investimentos 2018

Tratamento DF.

Lu



- ◆ *Serviços de Saúde* (dezanove por cento do investimento total orçamentado) acolhe um forte investimento de construção de duas unidades de saúde familiar, uma na Buraca-Águas Livres e outra na Reboleira (Venteira) que, em 2018, atinge o montante de 2,9 milhões de euros.
- ◆ *Proteção do Meio Ambiente e Conservação da Natureza / Espaço Público* que representa cerca de catorze por cento do investimento programado e contempla, entre outros, a prossecução do processo de requalificação de espaços urbanos territorialmente dispersos (636 185 €), incluindo os parques infantis, bem como a continuação da qualificação do investimento de meios e viaturas para a Limpeza Pública (368 090 €), a finalização do forte investimento em novos espaços verdes como o Parque Desportivo e Cultural da Boba e a Fonte das Avencas (num remanescente de 526 409€):




Fonte: Plano Plurianual de Investimentos 2018

Tratamento DF.

- ◆ *Administração Geral* onde se concentra cerca de onze por cento dos investimentos orçamentados, dos quais se destaca a participação no Fundo de Apoio Municipal (FAM), a modernização da administração municipal e se prevê o início da intervenção no Edifício Municipal, que justificam, respetivamente 31, 30 e 23% do investimento dotado neste domínio;

4tu



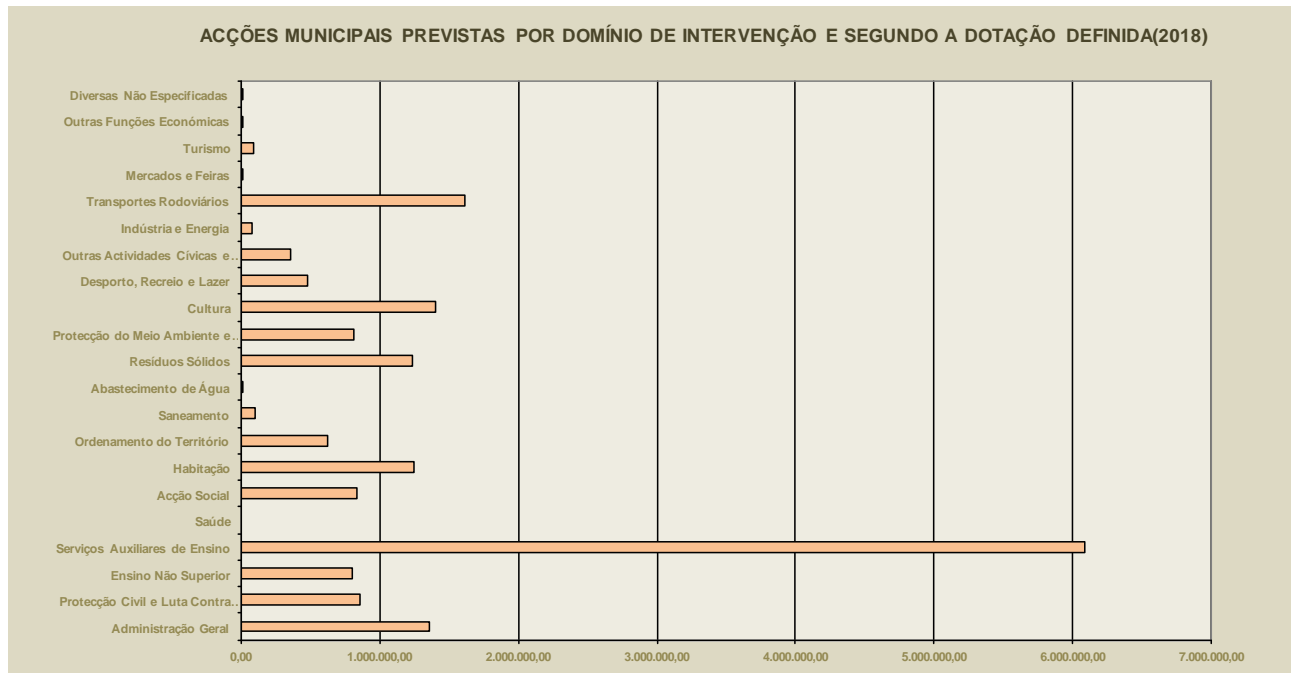




25 muf



A análise, na ótica orçamental, do Quadro Resumo que integra o **Plano de Ações Municipais 2018** (refletido na figura seguinte) evidencia, por ordem decrescente das dotações orçamentais, **as seguintes prioridades, segundo os diversos domínios:**



Fonte: Plano Plurianual de Investimentos e Plano de Acções Municipais para 2018
Tratamento DF.


- A *Educação / Ensino Não Superior e Serviços Auxiliares de Ensino* representam, no conjunto dos dois domínios funcionais, cerca de trinta e oito por cento da despesa prevista ao nível do PAM, repartidos entre trinta e quatro por cento nos *Serviços Auxiliares de Ensino* e quatro por cento no *Ensino Não Superior*.

O subprograma “ensino não superior” engloba, nomeadamente, a conservação do parque escolar municipal (399 397 €), manutenção dos centros de infância municipal (137 548 €) e o contrato programa com a Amadora Inova (172 500 €), os quais representam oitenta e nove por cento da despesa neste domínio.

A opção de investir recursos avultados na manutenção e conservação do parque escolar é estratégica na medida em que assegura níveis de qualidade e conforto dos equipamentos escolares ajustados aos propósitos de qualificação da escola pública / escola a tempo inteiro.

Lu







26 muf



Nesta medida, o município vai prosseguir a execução de um plano plurianual que consiste, no essencial, em garantir a realização anual de intervenções diversas no âmbito da remodelação, conservação e beneficiação do parque escolar;

O peso muito expressivo do segundo programa do domínio da Educação na despesa PAM resulta diretamente dos encargos, expurgadas as despesas com pessoal não docente que oneram apenas o orçamento de funcionamento, do Contrato interadministrativo de descentralização de competências celebrado entre o ME e o MA, o qual totaliza cerca de 3 milhões de euros referentes a transferências para os agrupamentos escolares.

Salientam-se, ainda, no âmbito deste segundo programa os seguintes projetos mais significativos: a Ação Social Escolar, o Projeto “Escola a Tempo Inteiro”, a Gestão dos equipamentos de infância e do básico do 1º ciclo, o apoio ao desenvolvimento dos projetos educativos, o projeto “Aprender a Brincar” e o ESCXEL que mobilizam cerca de quarenta e seis por cento da despesa imputada diretamente e aproximadamente dezasseis por cento da despesa total PAM;




Fonte: Plano de Ações Municipais 2018
Tratamento DF.

Sublinha-se a aposta da autarquia nos Projetos “Escola a Tempo Inteiro”, “Aprender a Brincar” e os “Projetos sócio-educativos” que, com uma dotação prevista a ultrapassar quatrocentos e vinte seis mil euros, absorve sete por cento dos recursos afetos ao objetivo “Educação” e representa cerca de dois ponto quatro por cento da despesa corrente total de plano prevista.

4tu



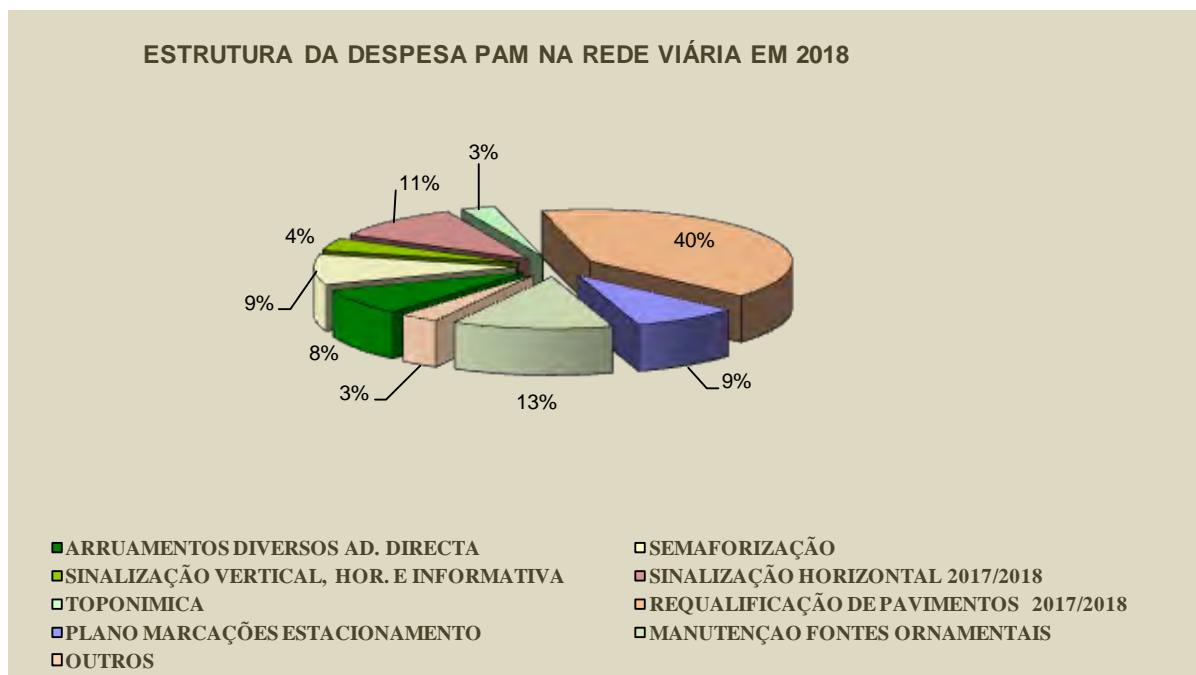







A previsão da despesa no âmbito da organização e manutenção das cantinas escolares e suplemento alimentar (no montante de 1,8 milhões de euros), responsável por cerca de oitenta e três por cento da despesa prevista para o projeto Ação Social Escolar, resulta da consolidação verificada ao nível do fornecimento das refeições escolares nas escolas básicas do 1º ciclo. De referir que este projeto absorve cerca de trinta e cinco por cento da despesa corrente total prevista no domínio “Serviços Auxiliares de Ensino”.


- A área dos Transportes e Comunicações / Transportes Rodoviários com um peso da ordem dos nove por cento da despesa corrente inscrita no PAM, integra, designadamente, os Arruamentos Diversos (por Administração Direta), a Semaforização, a Sinalização Horizontal, Vertical e Informativa, a Toponímica, a Reposição de Pavimentos, a conservação de muros instalados na via pública e a manutenção das fontes ornamentais totalizam no seu conjunto cerca de um milhão e quinhentos e sessenta mil euros e representam 97 % da despesa prevista no objetivo;



Fonte: Plano de Ações Municipais 2018
Tratamento DF.

4tu








- O domínio da Cultura que envolve despesas na ordem dos 1,4 milhões de euros, corresponde a cerca de oito por cento da despesa corrente inscrita no PAM, tem a sua principal imagem de marca centrada na realização do Festival Internacional de Banda Desenhada, dotada inicialmente com cerca de 370 mil euros, sujeita a alteração orçamental, e que representa cerca de vinte e sete por cento dos gastos neste projeto da Cultura. A par com este valor seguem-se o conjunto das comemorações de efemérides e eventos da cultura da Amadora, num total de 385 mil euros. Em termos da gestão de equipamentos culturais será de realçar o Cineteatro D. João V, a Biblioteca Municipal e o Museu Municipal de Arqueologia, com respetivamente 16, 15.5 e 7 % da despesa prevista no objetivo;
- O domínio da *Administração Geral* representa 1,355 milhões de euros, ou seja, sete e meio por cento da despesa corrente inscrita no PAM, e que tem o seu maior peso com a manutenção do parque de viaturas e máquinas (35%), seguido da modernização da administração municipal (30%) e do plano de formação dos funcionários municipais (13%);
- O domínio dos *RSU* é responsável por cerca de sete por cento da despesa corrente programada no plano de ações municipais, nomeadamente com o transporte e tratamento para destino final dos resíduos sólidos (Valorsul);
- O domínio da *Habitação* absorve cerca de sete por cento da despesa corrente programada no plano de ações municipais, nomeadamente nos apoios financeiros ao Auto realojamento (quarenta por cento deste domínio);

4tu



29muf



RELATÓRIO DAS GRANDES OPÇÕES DO PLANO/PLANO PLURIANUAL DE INVESTIMENTOS E PLANO DE AÇÕES MUNICIPAIS 2018

QUADRO RESUMO DAS GRANDES OPÇÕES DO PLANO, PLANO PLURIANUAL DE INVESTIMENTOS E PLANO DE AÇÕES MUNICIPAIS 2018, SEGUNDO A CLASSIFICAÇÃO FUNCIONAL

CLASSIFICAÇÃO FUNCIONAL	DESCRICÃO	PPI		PAM		GOP	
		DOTAÇÃO 2018		DOTAÇÃO 2018		DOTAÇÃO 2018	
		TOTAL	EST. NÃO DEFINIDA	TOTAL	EST. NÃO DEFINIDA	TOTAL	EST. NÃO DEFINIDA
1.	FUNÇÕES GERAIS						
1.1.	Serviços Gerais de Administração Pública						
1.1.1.	Administração Geral	2.849.292,00	1.194.930,00	2.441.203,00	1.353.203,00	2.048.370,00	1.088.000,00
1.1.2.	Segurança e Ordem Públicas						
1.1.2.1.	Proteção Civil e Luta Contra Incêndios	94.690,00	37.000,00	1.544.413,00	855.760,00	1.639.093,00	688.653,00
	Total da Função 1	2.943.972,00	1.231.930,00	3.985.616,00	2.209.963,00	6.929.568,00	1.776.653,00
2.	FUNÇÕES SOCIAIS						
2.1.	Educação						
2.1.1.	Ensino Não Superior	2.656.282,00	1.253.022,00	1.342.088,00	796.279,00	3.998.370,00	545.809,00
2.1.2.	Serviços Auxiliares de Ensino	1.274.259,00	267.084,00	6.755.907,00	6.084.907,00	8.030.166,00	6.351.991,00
2.2.	Saúde						
2.2.1.	Serviços Individuais de Saúde	2.907.702,00	2.907.702,00	0,00	0,00	2.907.702,00	2.907.702,00
2.3.	Segurança e Ações Sociais						
2.3.1.	Ação Social	944.713,00	94.713,00	1.291.671,00	830.271,00	2.236.384,00	461.400,00
2.4.	Habituação e Serviços Colectivos						
2.4.1.	Habituação	1.046.812,00	821.812,00	3.883.836,00	1.243.836,00	4.930.648,00	2.065.648,00
2.4.2.	Ordenamento do Território	2.045.467,00	822.967,00	770.249,00	620.249,00	2.815.716,00	1.443.216,00
2.4.3.	Saneamento						
2.4.3.1.	Abastecimento de Água	0,00	0,00	10.000,00	10.000,00	10.000,00	10.000,00
2.4.3.2.	Resíduos Sólidos	1.059.493,00	594.493,00	1.746.494,00	1.233.456,00	2.805.947,00	1.827.949,00
2.4.3.3.	Proteção do Meio Ambiente e Conservação da Natureza	2.815.705,00	2.096.505,00	958.606,00	814.606,00	3.774.311,00	2.910.111,00
2.5.	Serviços Culturais, Recreativos e Religiosos						
2.5.1.	Cultura	328.575,00	126.575,00	1.649.367,00	1.396.747,00	1.977.942,00	1.523.322,00
2.5.2.	Desporto, Recreio e Lazer	518.540,00	287.095,00	477.822,00	477.822,00	996.362,00	764.917,00
2.5.3.	Outras Actividades Cívicas e Religiosas	0,00	0,00	913.148,00	359.356,00	913.148,00	359.356,00
	Total da Função 2	15.597.548,00	9.270.968,00	19.892.925,00	13.961.348,00	35.490.473,00	23.232.316,00
3.	FUNÇÕES ECONÓMICAS						
3.1.	Indústria e Energia						
3.1.1.	Transportes, Rodoviários	323.358,00	313.358,00	74.319,00	74.319,00	387.677,00	387.677,00
3.1.2.	Transportes Rodoviários	4.339.334,00	4.039.334,00	2.270.383,00	1.610.383,00	6.609.717,00	5.649.717,00
3.2.	Comércio e Turismo						
3.2.1.	Mercados e Feiras	120.827,00	20.827,00	10.516,00	10.516,00	131.343,00	31.343,00
3.2.2.	Turismo	0,00	0,00	132.195,00	86.195,00	132.195,00	86.195,00
3.2.3.	Outras Funções Económicas	0,00	0,00	7.387,00	7.387,00	7.387,00	7.387,00
	Total da Função 3	4.783.519,00	4.373.519,00	2.494.800,00	1.788.800,00	7.278.319,00	6.162.319,00
4.	OUTRAS FUNÇÕES						
4.1.	Diversas Não Especificadas						
4.1.1.	Diversas Não Especificadas	0,00	0,00	10.050,00	10.050,00	10.050,00	10.050,00
	Total da Função 4	0,00	0,00	10.050,00	10.050,00	10.050,00	10.050,00
	TOTAL GERAL	23.325.039,00	15.356.529,00	26.383.391,00	17.969.161,00	49.708.430,00	33.325.690,00
				7.968.510,00	100,00	8.414.250,00	100,00
						49.708.430,00	100,00
						33.325.690,00	100,00
						16.382.740,00	100,00

(Unid. euro)



Lu

[Handwritten signature]

[Handwritten signature]

[Handwritten signature]

[Handwritten signature]

[Handwritten signature]

[Handwritten signature]

OBJETIVO	CÓDIGO DA CLASSIFIC. ECONÔMICA	CÓDIGO/ANO/TIPO/NUM. DO PROJ. AÇÃO	DESCRIÇÃO	FORMA DE REALIZAÇÃO	FONTES DE FINANCIAMENTO			RESPON SÁVEL	DATAS		REALIZADO		DESPESAS DE INVESTIMENTO (PREVISÃO)						TOTAL PREVISTO	
					AC	AA	FC		INICIO	FIM	PAGAM. ATÉ 1-OUT-2017	PAGAM. PRIV DE OUT-DEZ	ANO EM CURSO (FINANCIAMENTO)			ANOS SEGUINTE				
													TOTAL	DEFINIDO	NÃO DEFINIDO	2019	2020	2021		OUTROS
1.			Funções gerais								15.662.772,86	6.929.588,00	3.921.005,00	3.008.583,00	4.844.388,00	2.064.258,00	960.668,00	45.300,00	30.506.974,86	
1.1.			Serviços gerais de administração pública								9.699.407,95	5.290.495,00	3.007.565,00	2.282.930,00	3.396.668,00	1.120.768,00	899.668,00	45.300,00	20.452.306,95	
1.1.1.			Administração geral								9.699.407,95	5.290.495,00	3.007.565,00	2.282.930,00	3.396.668,00	1.120.768,00	899.668,00	45.300,00	20.452.306,95	
1.1.1.1.		01	2001								1.358.900,37	1.001.279,00	911.349,00	89.930,00	332.800,00	296.500,00	76.400,00		3.065.879,37	
1.1.1.1.		0101	2001								556.167,57	665.489,00	621.559,00	43.930,00	200.200,00	200.100,00			1.621.956,57	
1.1.1.1.		010101	2001	1	210						503.255,29	473.502,00	43.930,00	65.600,00	65.600,00				1.107.957,29	
1.1.1.1.	09/070107	010101	2001	1	210															
1.1.1.1.	09/070108	010101	2001	1	210															
1.1.1.1.	09/070109	010101	2001	1	210															
1.1.1.1.		010102	2001	A	364															
1.1.1.1.	09/020101	010102	2001	A	364															
1.1.1.1.	09/020108	010102	2001	A	364															
1.1.1.1.	09/020115	010102	2001	A	364															
1.1.1.1.	09/020117	010102	2001	A	364															
1.1.1.1.	09/020121	010102	2001	A	364															
1.1.1.1.	09/020203	010102	2001	A	364															
1.1.1.1.	09/020225	010102	2001	A	364															
1.1.1.1.		0102	2001	A	260															
1.1.1.1.	09/020214	0102	2001	A	260															
1.1.1.1.	09/020220	0102	2001	A	260															
1.1.1.1.	09/020225	0102	2001	A	260															
1.1.1.1.	09/020219	0104	2001	A	262															
1.1.1.1.		0107	2009	1	35															
1.1.1.1.		0109	2015	1	69															
1.1.1.1.	09/070107	0109	2015	1	69															
1.1.1.1.	09/070108	0109	2015	1	69															
1.1.1.1.		0110	2015	A	47															
1.1.1.1.	09/020121	0110	2015	A	47															
1.1.1.1.	09/020220	0110	2015	A	47															
1.1.1.1.	09/020225	0110	2015	A	47															
1.1.1.1.		0111	2017	1	27															
1.1.1.1.	09/070107	0111	2017	1	27															
1.1.1.1.	09/070115	0111	2017	1	27															
1.1.1.1.		0112	2017	A	31															
1.1.1.1.	09/020121	0112	2017	A	31															
1.1.1.1.	09/020219	0112	2017	A	31															
1.1.1.1.	09/020220	0112	2017	A	31															
A TRANSPORTAR ...											1.358.900,37	981.731,00	891.801,00	89.930,00	332.800,00	296.500,00	76.400,00		3.046.331,37	

Ltu

Liquicia

ful

Cmf

OBJETIVO	CÓDIGO DA CLASSIFIC. ECONÔMICA	CÓDIGO/ANO/TIPO/NUM. DO PROJ. AÇÃO		DESCRIÇÃO	FORMA DE REALIZAÇÃO	FONTE DE FINANCIAMENTO			RESPON. SÁVEL	DATAS		REALIZADO		DESPESAS DE INVESTIMENTO (PREVISÃO)						TOTAL PREVISTO		
						AC	AA	FC		EX	INICIO	FIM	PAGAM. ATÉ 1-OUT-2017	PAGAM. PREV DE OUT-DEZ	ANO EM CURSO (FINANCIAMENTO)			ANOS SEGUINTE				
															TOTAL	DEFINIDO	NÃO DEFINIDO	2019	2020		2021	OUTROS
A TRANSPORTAR ...												5.040.932,98		2.815.680,00	2.030.750,00	784.930,00	2.631.800,00	365.500,00	144.400,00	45.300,00	11.043.612,98	
1.1.1.1.	04/020203	0911	2007	18	59	EXECUÇÃO DE VEDAÇÕES/PORTÕES/GRADAMENTOS	OUTRA			DAST/D	2016/01/01	2016/12/31	5	24.219,30							24.219,30	
1.1.1.1.	06/020203	0913	2014	18	27	REPARAÇÃO DE CONTEÚTOS METÁLICOS	OUTRA			DOM/DA	2015/01/02	2015/12/31	5	4.563,30							4.563,30	
1.1.1.1.		0914	2014	11	26	AQUISIÇÃO DE EQUIPAMENTO ADMINISTRATIVO	OUTRA			DAST/D	2017/01/02	2017/12/31	5	10.500,39							10.500,39	
1.1.1.1.	04/07011002	0915	2016	11	17	AQUISIÇÃO E MONTAGEM DE DIVERSAS COMPONENTES DAS INFRAESTRUTURAS INSTALADAS	OUTRA			DAST/D	2017/01/02	2017/12/31	5	724,16	40.000,00	40.000,00					40.724,16	
1.1.1.1.		11	2001			INSTALAÇÕES MUNICIPAIS - OUTRAS								1.513.368,26	263.110,00	163.110,00	100.000,00	100.000,00	100.000,00		2.076.478,26	
1.1.1.1.		1101	2001			EXECUÇÃO DE OBRAS DE MANUTENÇÃO POR EMPREITADA								1.460.787,61	202.110,00	102.110,00	100.000,00	100.000,00	100.000,00		1.962.897,61	
1.1.1.1.	0102/07010301	110101	2001	11	308	AQUISIÇÃO DE EQUIPAMENTO	EMPREITADA				2010/08/12	2010/08/12										
1.1.1.1.	06/020203	110103	2007	18	52	EXECUÇÃO DE OBRAS DE MANUTENÇÃO POR EMPREITADA	EMPREITADA			DOM/DM	2016/01/01	2016/12/31	5	115.085,15								115.085,15
1.1.1.1.	0102/020220	110104	2010	18	74	AUDITORIA/INSPEÇÃO DE EQUIPAMENTOS	OUTRA			DOM/DM	2015/01/01	2016/06/30	5									
1.1.1.1.	0102/020203	110106	2013	18	10	CONSERVAÇÃO E BENEFICIAÇÃO DE EDIFÍCIOS MUNICIPAIS	EMPREITADA			DOM/DC	2016/01/01	2016/12/31	5	1.345.702,46	202.110,00	102.110,00	100.000,00	100.000,00	100.000,00		1.847.812,46	
1.1.1.1.		110201	2008	11	37		EMPREITADA				2010/10/08	2010/10/08										
1.1.1.1.		110202	2008	11	38		OUTRA				2010/10/08	2010/10/08										
1.1.1.1.		1103	2010	18	30		EMPREITADA															
1.1.1.1.		1106	2001			ARQUIVO DO DAD NA PRACETA DO TABAFAAL								45.411,60							45.411,60	
1.1.1.1.		110601	2015	11	11	AQUISIÇÃO DE ARQUIVADORES	OUTRA			DAU	2010/10/05	2010/10/05		45.411,60							45.411,60	
1.1.1.1.	05/020203	1107	2015	18	27	REALIZAÇÃO DE OBRAS DE ADAPTAÇÃO PARA A INSTALAÇÃO DE DEPOSITO DE ACERIVOS MUNICIPAIS	OUTRA			DEDS/D	2017/01/02	2017/12/31	5	4.086,55							4.086,55	
1.1.1.1.		1108	2016	11	66	AQUISIÇÃO DE EQUIPAMENTO DIVERSO PARA DEPOSITO DE ACERIVOS MUNICIPAIS	OUTRA			DEDS/D	2017/01/02	2017/12/31	5	3.082,50	61.000,00						64.082,50	
1.1.1.1.	05/070109	1108	2016	11	66										60.000,00							
1.1.1.1.	05/07011002	1108	2016	11	66										1.000,00							
1.1.1.1.	0102/020220	1109	2016	18	49	ELABORAÇÃO DE PLANOS DE SEGURANÇA				DOM/DA	2010/08/06	2010/08/06										
1.1.1.1.	0102/070109	1110	2017	11	36	EQUIPAMENTO ADMINISTRATIVO PARA GPE				G/PAST	2010/10/07	2010/10/07										
1.1.1.1.		13	2001			EQUIPAMENTO PARA A ADMINISTRAÇÃO MUNICIPAL				GPE				15.361,46							15.361,46	
1.1.1.1.		1301	2001	11	314	AQUISIÇÃO DE EQUIPAMENTO DIVERSO	OUTRA			AD.MUN	2016/01/02	2017/12/31	5	15.361,46							15.361,46	
1.1.1.1.	0102/070109	1301	2001	11	314																	
1.1.1.1.	0102/07011002	1301	2001	11	314																	
1.1.1.1.		14	2001			EQUIPAMENTO PARA O DAG								28.881,87	25.413,00	25.413,00					55.294,87	
1.1.1.1.		1401	2001	11	315	AQUISIÇÃO DE EQUIPAMENTO DIVERSO	OUTRA			DAG	2016/01/02	2017/12/31	5	17.263,91							17.263,91	
1.1.1.1.	02/070109	1401	2001	11	315																	
1.1.1.1.	02/070115	1401	2001	11	315																	
1.1.1.1.		1402	2001	11	316	AQUISIÇÃO DE EQUIPAMENTO PARA O SSMT / SRM	OUTRA			DAG	2016/01/02	2017/12/31	5	12.617,96	25.387,90						38.004,96	
A TRANSPORTAR ...												6.639.551,72		3.144.177,00	2.193.860,00	924.930,00	2.731.800,00	465.500,00	244.400,00	45.300,00	13.270.728,72	

Ltu

[Assinatura]

[Assinatura]

[Assinatura]

[Assinatura]

[Assinatura]

[Assinatura]

OBJECTIVO	CÓDIGO DA CLASSIFIC. ECONÓMICA	CÓDIGO/ANO/TIPO/NUM. DO PROJ. ACÇÃO	DESCRIÇÃO	FORMA DE REALIZAÇÃO	FONTE DE FINANCIAMENTO			RESPON. SÁVEL	DATAS		REALIZADO		DESPESAS DE INVESTIMENTO (PREVISÃO)						TOTAL PREVISTO		
					AC	AA	FC		EX	INICIO	FIM	PAGAM. ATÉ 1-OUT-2017	PAGAM. PREV DE OUT-DEZ	ANO EM CURSO (FINANCIAMENTO)			ANOS SEGUINTE				
														TOTAL	DEFINIDO	NÃO DEFINIDO	2019	2020		2021	OUTROS
A TRANSPORTAR ...											6.737.847,76		3.322.364,00	2.318.434,00	1.003.930,00	2.735.500,00	465.500,00	244.400,00	45.300,00	13.550.911,76	
1.1.1.1.		2204	2001	1	334	ADQUIÇÃO DE MAQUINARIA DIVERSA PARA A DIVISÃO DE ARRUMAMENTOS	OUTRA		DOM	2017/01/01	2017/12/31	5	9.805,69							9.805,69	
1.1.1.1.		2205	2001			ADQUIÇÃO DE EQUIPAMENTO PARA COMBATE A INCÊNDIOS E MANUTENÇÃO							44.359,56	22.969,00	22.969,00					67.328,56	
1.1.1.1.	06/070109	220501	2001	1	335	ADQUIÇÃO DE EQUIPAMENTO PARA COMBATE A INCÊNDIOS E MANUTENÇÃO	OUTRA		DOM	2016/01/01	2017/12/31	5	6.080,87							6.080,87	
1.1.1.1.		220502	2001	1	296	ADQUIÇÃO DE EQUIPAMENTO PARA COMBATE A INCÊNDIOS E MANUTENÇÃO	OUTRA		DOM/PH ST/DAG	2014/06/01	2015/12/31	5	38.278,69	22.969,00						61.247,69	
1.1.1.1.	02/020203	220502	2001	1	296									8.600,00							
1.1.1.1.	06/020121	220502	2001	1	296									10.784,00							
1.1.1.1.	06/020203	220502	2001	1	296									3.585,00							
1.1.1.1.	06/020225	220502	2001	1	296																
1.1.1.1.		27	2005			PARQUE DE VIATURAS E MÁQUINAS							123.480,27	68.000,00	68.000,00		136.000,00	136.000,00	136.000,00	599.480,27	
1.1.1.1.	04/0701001	2701	2005	1	24	ADQUIÇÃO DE VIATURAS LOGÍSTICAS	OUTRA		DAST/D EM	2017/01/02	2017/12/31	0	123.480,27	68.000,00	68.000,00		136.000,00	136.000,00	136.000,00	599.480,27	
1.1.1.1.		2702	2010	1	45		OUTRA		DOM				1.335.560,24	695.715,00	78.715,00	617.000,00	5.900,00			2.037.175,24	
1.1.1.1.		07	2006			OPORTUNIDADES MUNICIPAIS DOS MOINHOS DA FUNCHEIRA															
1.1.1.1.		0701	2006	1	15	ELABORAÇÃO DO PLANO ESTRATÉGICO DOS ESTALEIROS	OUTRA		DOM	2010/09/06	2010/09/06										
1.1.1.1.		0702	2008	1	26	EXECUÇÃO DE OBRAS DIVERSAS NOS ESTALEIROS NO ÂMBITO DO PLANO ESTRATÉGICO	EMPREITADA			2010/10/08	2010/10/08										
1.1.1.1.		0703	2007	1	13		OUTRA			2010/10/07	2010/10/07										
1.1.1.1.	06/07010301	0705	2012	1	5	ELABORAÇÃO DO PROJECTO, EXECUÇÃO DA OBRA DE CONSTRUÇÃO DO REFEITÓRIO E COZINHA E RESPECTIVA FISCALIZAÇÃO	EMPREITADA		DOM/DC E	2014/01/02	2017/03/30	4	832.533,14	2.649,00	2.649,00					835.182,14	
1.1.1.1.	06/07010301	0707	2014	1	17	ELABORAÇÃO DO PROJECTO, EXECUÇÃO DA OBRA DE CONSTRUÇÃO DOS BALNEÁRIOS E RESPECTIVA FISCALIZAÇÃO	EMPREITADA		DOM/DC E	2016/06/30	2017/12/30	0	394.690,72							394.690,72	
1.1.1.1.		0708	2014	1	18	ELABORAÇÃO DO PROJECTO, EXECUÇÃO DA OBRA DE ARRANJOS EXTERIORES E RESPECTIVA FISCALIZAÇÃO	EMPREITADA		DOM	2014/06/01	2016/12/30	0									
1.1.1.1.		0709	2014	1	52	CONSERVAÇÃO E MANUTENÇÃO DO ESTALEIRO MOINHOS DA FUNCHEIRA	OUTRA		DOM	2015/01/02	2017/03/30	5	84.367,09	35.066,00		5.900,00				125.333,09	
1.1.1.1.	04/020101	0709	2014	1	52									21.429,00							
1.1.1.1.	04/020121	0709	2014	1	52									3.000,00							
1.1.1.1.	04/020203	0709	2014	1	52									1.500,00							
1.1.1.1.	04/020218	0709	2014	1	52									3.627,00							
1.1.1.1.	04/020219	0709	2014	1	52									3.496,00							
1.1.1.1.	04/020220	0709	2014	1	52									2.024,00							
1.1.1.1.		0710	2014	1	35	EQUIPAMENTOS PARA O ESTALEIRO MOINHOS DA FUNCHEIRA	OUTRA		DOM	2016/01/02	2017/12/31	5	19.061,31	22.500,00						41.561,31	
1.1.1.1.	04/070109	0710	2014	1	35									2.000,00							
A TRANSPORTAR ...											8.246.145,54		3.473.548,00	2.449.118,00	1.003.930,00	2.877.400,00	601.500,00	380.400,00	45.300,00	15.624.293,54	

Ltu

[Assinatura]

[Assinatura]

[Assinatura]

[Assinatura]

[Assinatura]

[Assinatura]

OBJECTIVO	CÓDIGO DA CLASSIFIC. ECONÓMICA	CÓDIGO(A)NO(TIPO)/NOM. DO PROJ. ACÇÃO		DESCRIÇÃO	FORMA DE REALIZAÇÃO	FONTE DE FINANCIAMENTO			RESPON. SÁVEL	DATAS		REALIZADO		DESPESAS DE INVESTIMENTO (PREVISÃO)						TOTAL PREVISTO			
		AC	AA			FC	INICIO	FIM		EXI	PAGAM. ATÉ 1-OUT-2017	PAGAM. PREV DE OUT-DEZ	ANO EM CURSO (FINANCIAMENTO)			ANOS SEGUINTE							
													TOTAL	DEFINIDO	NÃO DEFINIDO	2019	2020	2021	OUTROS				
A TRANSPORTAR ...													8.246.145,54	3.473.548,00	2.449.118,00	1.003.930,00	2.877.400,00	601.500,00	380.400,00	45.300,00	15.624.293,54		
1.1.1.1.	04/07011002	0710	2014	1	35										20.500,00								
1.1.1.1.	04/070115	0710	2014	1	35																		
1.1.1.1.	06/070101	0711	2015	1	7				AD.MUN	2017/01/02	2017/12/31	0			457.000,00	457.000,00							457.000,00
1.1.1.1.		0712	2015	1	59				OUTRA	2017/01/02	2017/12/31	5	1.967,39										1.967,39
1.1.1.1.		0713	2017	1	23				OUTRA	2010/10/07	2010/10/07		2.940,59		18.500,00								21.440,59
1.1.1.1.	06/07011002	0713	2017	1	23				OUTRA														
1.1.1.1.	06/070111	0713	2017	1	23				OUTRA						18.500,00								
1.1.1.1.	06/020203	0714	2018	1	14				OUTRA	DOM/DA		5	160.000,00		160.000,00								160.000,00
1.1.1.1.	06/07010301	0715	2018	1	49				EMPRETTADA	DOM/DE		5											
1.1.1.1.		18	2011										6.230,77		179,00	179,00							6.409,77
1.1.1.1.	09/070109	1801	2011	1	23				OUTRA	DMTC	2014/01/01	2015/12/31	0	6.230,77	179,00	179,00							6.409,77
1.1.1.1.		19	2013										24.600,00										24.600,00
1.1.1.1.		1901	2013	1	1				OUTRA				24.600,00										24.600,00
1.1.1.1.		20	2014										1.353,66										1.353,66
1.1.1.1.		2001	2014	1	41				OUTRA	DEDS/D	2013/06/30	2014/12/31	5	1.353,66									1.353,66
1.1.1.1.		21	2015										1.298.170,00		519.268,00	519.268,00		519.268,00	519.268,00	519.268,00			3.375.242,00
1.1.1.1.	0102/090802	2101	2015	1	9				OUTRA	AD.MUN	2015/01/02	2011/12/31	5	1.298.170,00	519.268,00	519.268,00		519.268,00	519.268,00	519.268,00			3.375.242,00
1.1.1.1.		22	2016										118.000,00		472.000,00	472.000,00							590.000,00
1.1.1.1.	0102/08050102	2201	2016	1	18				OUTRA	AD.MUN	2017/01/02	2017/12/31	5	118.000,00	472.000,00	472.000,00							590.000,00
1.1.1.1.		23	2018										190.000,00		190.000,00								190.000,00
1.1.1.1.	06/07010301	2301	2018	1	3				EMPRETTADA	DOM			190.000,00		190.000,00								190.000,00
1.1.1.1.		2401	2018	1	20																		
1.2.													5.963.364,91		1.639.093,00	913.440,00	725.653,00	1.447.720,00	943.490,00	61.000,00			10.054.667,91
1.2.1.													5.963.364,91		1.639.093,00	913.440,00	725.653,00	1.447.720,00	943.490,00	61.000,00			10.054.667,91
1.2.1.1.		01	2001										3.661.906,30		693.383,00	693.383,00		882.490,00	882.490,00				6.120.269,30
1.2.1.1.	0102/040701	0101	2001	1	130				OUTRA	AD.MUN	2017/01/01	2017/12/31	5	3.661.906,30	693.383,00	693.383,00		882.490,00	882.490,00				6.120.269,30
A TRANSPORTAR ...													13.361.314,25	5.983.878,00	3.700.948,00	2.282.930,00	4.279.158,00	2.003.258,00	899.668,00	45.300,00	26.572.576,25		

Ltu

Liquidação

fuef

Cmf

OBJETIVO	CÓDIGO DA CLASSIFIC. ECONÓMICA	CÓDIGO/ANO/TIPO/NUM. DO PROJ. ACÇÃO	DESCRIÇÃO	FORMA DE REALIZAÇÃO	FONTE DE FINANCIAMENTO			RESPON. SÁVEL	DATAS		REALIZADO		DESPESAS DE INVESTIMENTO (PREVISÃO)						TOTAL PREVISTO		
					AC	AA	FC		EX	INICIO	FIM	PAGAM. ATÉ 1-OUT-2017	PAGAM. PREV DE OUT-DEZ	ANO EM CURSO (FINANCIAMENTO)			ANOS SEGUINTE				
														TOTAL	DEFINIDO	NÃO DEFINIDO	2019	2020		2021	OUTROS
A TRANSPORTAR ...											13.361.314,25	5.983.878,00	3.700.948,00	2.282.930,00	4.279.158,00	2.003.258,00	899.668,00	45.300,00	26.572.576,25		
1.2.1.		02	2001								235.616,14	44.806,00	22.403,00	22.403,00				280.422,14			
1.2.1.	0102/040701	0201	2001	A 133	OUTRA		AD.MUN IC.	2017/01/01	2017/12/31	5	235.616,14	44.806,00	22.403,00	22.403,00				280.422,14			
1.2.1.		03	2001								54.276,38	65.410,00	38.410,00	27.000,00	1.430,00			121.116,38			
1.2.1.	0102/070109	0301	2015	E 58			PM	2017/01/02	2017/12/31		2.936,86	2.000,00	2.000,00				4.936,86				
1.2.1.		0302	2001	E 386	OUTRA		AD.MUN IC./PM	2017/01/02	2017/12/31	5	3.997,50							3.997,50			
1.2.1.		0304	2001	A 468	OUTRA		AD.MUN IC./SP M	2017/01/02	2017/12/31	5	5.752,77	4.430,00		1.430,00				11.612,77			
1.2.1.	0102/020121	0304	2001	A 468								2.000,00									
1.2.1.	0102/020203	0304	2001	A 468								500,00									
1.2.1.	0102/020218	0304	2001	A 468								1.930,00									
1.2.1.	0102/020220	0304	2001	A 468																	
1.2.1.		0305	2007	E 115	EMPREGADA			2010/10/07	2010/10/07												
1.2.1.	04/07010602	0306	2012	E 28	OUTRA		DOM/DE M/PM	2017/01/02	2017/12/31	0	32.266,98	27.000,00		27.000,00				59.266,98			
1.2.1.		0307	2012	E 41			PM	2017/01/02	2017/12/31		9.322,27							9.322,27			
1.2.1.	0102/07011002	0308	2017	E 28			SPM	2010/10/07	2010/10/07		31.980,00	31.980,00						31.980,00			
1.2.1.	0102/020225	0309	2017	A 34			SPM	2010/10/07	2010/10/07												
1.2.1.		04	2001								27.461,84	159.200,00	14.200,00	145.000,00				186.661,84			
1.2.1.	0102/070111	0401	2001	E 408	OUTRA		SMPC	2017/01/02	2017/12/31	5	12.180,69	6.200,00	6.200,00					18.380,69			
1.2.1.		0402	2001	E 410	OUTRA		SMPC	2017/01/02	2017/12/31	5	10.706,78	13.500,00		10.000,00				24.206,78			
1.2.1.	0102/070107	0402	2001	E 410																	
1.2.1.	0102/070109	0402	2001	E 410									3.500,00								
1.2.1.		0403	2008	A 1	OUTRA		SMPC	2017/01/01	2017/12/31	5											
1.2.1.		0404	2005	A 52	OUTRA		SMPC	2017/01/01	2017/12/31	5											
1.2.1.		0408	2010	A 20	OUTRA		SMPC	2017/01/01	2017/12/31		4.574,37	4.500,00						9.074,37			
1.2.1.	0102/020121	0408	2010	A 20									3.500,00								
1.2.1.	0102/020220	0408	2010	A 20									1.000,00								
1.2.1.	0102/07010301	0409	2017	E 19			PHST	2010/10/07	2010/10/07												
1.2.1.		0411	2001									135.000,00		135.000,00				135.000,00			
1.2.1.	0102/020203	041101	2017	A 37			ADM.MUN IN/SMPC	2010/10/07	2010/10/07			135.000,00		135.000,00				135.000,00			
1.2.1.		04	2002								21.169,09	21.569,00	21.569,00		2.800,00			45.538,09			
A TRANSPORTAR ...											13.678.668,61	6.253.294,00	3.775.961,00	2.477.333,00	4.280.588,00	2.003.258,00	899.668,00	45.300,00	27.160.776,61		

Ltu

Liquida

ful

Cmf

OBJETIVO	CÓDIGO DA CLASSIFIC. ECONÓMICA	CÓDIGO(A)NO(TIPO)/NOM. DO PROJ. ACÇÃO		DESCRIÇÃO	FORMA DE REALIZAÇÃO	FONTE DE FINANCIAMENTO			RESPON SÁVEL	DATAS		REALIZADO		DESPESAS DE INVESTIMENTO (PREVISÃO)						TOTAL PREVISTO					
		AC	AA			FC	INICIO	FIM		EX	PAGAM. ATÉ 1-OUT-2017	PAGAM. PREV DE OUT-DEZ	ANO EM CURSO (FINANCIAMENTO)			ANOS SEGUINTE									
													TOTAL	DEFINIDO	NÃO DEFINIDO	2019	2020	2021	OUTROS						
A TRANSPORTAR ...													13.678.668,61	6.253.294,00	3.775.961,00	2.477.333,00	4.280.588,00	2.003.258,00	899.668,00	45.300,00	27.160.776,61				
1.2.1.1.		0405	2002	A	77				SMEC	2017/01/01	2017/12/31	5	15.566,16		5.950,00			200,00					21.716,16		
1.2.1.1.	0102/020101	0405	2002	A	77													2.750,00							
1.2.1.1.	0102/020115	0405	2002	A	77													2.000,00							
1.2.1.1.	0102/020117	0405	2002	A	77													2.000,00							
1.2.1.1.	0102/020121	0405	2002	A	77																				
1.2.1.1.	0102/020203	0405	2002	A	77																				
1.2.1.1.	0102/020220	0405	2002	A	77													1.200,00							
1.2.1.1.		0406	2015	A	37				SMEC	2017/01/02	2017/12/31	5	2.503,56		12.600,00									15.103,56	
1.2.1.1.	0102/020213	0406	2015	A	37													9.600,00							
1.2.1.1.	0102/020225	0406	2015	A	37													3.000,00							
1.2.1.1.	0102/020220	0407	2016	A	28				DMTIC/SMEC	2016/08/06	2017/06/30	5	3.099,37		3.019,00			3.019,00		2.600,00				8.718,37	
1.2.1.1.		01	2004										356.478,54											356.478,54	
1.2.1.1.	0102/040701	0102	2015	A	36				ADM. MUNICI PAL	2017/01/02	2017/12/31	5	61.843,95											61.843,95	
1.2.1.1.	0102/040701	0103	2016	A	48				SMEC	2010/10/06	2010/10/06	5	294.634,59											294.634,59	
1.2.1.1.		07	2009										1.043.483,34		4.000,00			4.000,00		500.000,00				1.547.483,34	
1.2.1.1.	0701	2009	11	11					DOM/DA IPEV/D MTC	2014/01/01	2017/12/31	1	1.043.483,34		4.000,00			500.000,00						1.547.483,34	
1.2.1.1.	0102/070108	0701	2009	11	11													4.000,00							
1.2.1.1.	0102/070115	0701	2009	11	11																				
1.2.1.1.		07	2012										199.137,03		95.302,00			95.302,00		61.000,00		61.000,00		61.000,00	477.439,03
1.2.1.1.		0701	2012	A	50					2010/10/02	2010/10/02														
1.2.1.1.		0702	2013	A	33					2010/10/03	2010/10/03		30.750,00											30.750,00	
1.2.1.1.	0102/020214	0703	2013	A	34				DOM/DA IPEV	2015/01/02	2017/06/30	1	140.866,67											140.866,67	
1.2.1.1.		0705	2015	A	31				DOM/DA IPEV	2016/01/02	2019/12/31	5	11.210,00		3.850,00									15.060,00	
1.2.1.1.	0102/06020305	0705	2015	A	31													3.850,00							
1.2.1.1.	05/040701	0705	2015	A	31																				
1.2.1.1.	0102/020220	0706	2015	A	46				DOM/DA IPEV	2015/01/02	2016/06/30	5	16.310,36											16.310,36	
1.2.1.1.		0707	2017	A	23				DOM	2010/10/07	2010/10/07	5			91.452,00			61.000,00		61.000,00		61.000,00		274.452,00	
1.2.1.1.	0102/020203	0707	2017	A	23													20.000,00							
1.2.1.1.	0102/020219	0707	2017	A	23													71.452,00							
1.2.1.1.		08	2013															1.000,00		1.000,00				1.000,00	
1.2.1.1.		0801	2013	A	22				SMEC	2017/01/02	2017/12/31	5			1.000,00									1.000,00	
A TRANSPORTAR ...													15.298.936,61	6.375.165,00	3.896.832,00	2.477.333,00	4.844.388,00	2.064.258,00	960.668,00	45.300,00	29.588.715,61				

Ltu

[Assinatura]

Liquidação

[Assinatura]

[Assinatura]

[Assinatura]

[Assinatura]

PÁGINA : 10

OBJETIVO	CÓDIGO DA CLASSIFIC. ECONÔMICA	CÓDIGO(ANO/TIPO)/NUM. DO PROJ. AÇÃO				DESCRIÇÃO	FORMA DE REALIZAÇÃO	FONTE DE FINANCIAMENTO			RESPON SÁVEL	DATAS		REALIZADO	DESPESAS DE INVESTIMENTO (PREVISÃO)						TOTAL PREVISTO	
		AC	AA	FC	EX			PAGAM. ATÉ 1-OUT-2017	PAGAM. PREV DE OUT-DEZ	ANO EM CURSO (FINANCIAMENTO)			ANOS SEGUINTE									
										TOTAL		DEFINIDO	NÃO DEFINIDO	2019	2020	2021	OUTROS					
						A TRANSPORTAR ...							15.298.936,61	6.375.165,00	3.896.832,00	2.477.333,00	4.844.388,00	2.064.258,00	960.668,00	45.300,00	29.588.715,61	
1.2.1.1.	0102/020220	0801	2013	A	22										500,00							
1.2.1.1.	0102/040701	0801	2013	A	22										500,00							
1.2.1.1.		09	2016			AMADORA RESILIENTE								11.412,20	12.210,00	12.210,00					23.622,20	
1.2.1.1.		0901	2016	A	7	ORGANIZAÇÃO E REALIZAÇÃO DE CAMPANHA DE SENSIBILIZAÇÃO E INFORMARÇÃO	OUTRA			SMPC	2017/01/02	2017/12/31	5	11.412,20	12.210,00						23.622,20	
1.2.1.1.	0102/020115	0901	2016	A	7										500,00							
1.2.1.1.	0102/020120	0901	2016	A	7																	
1.2.1.1.	0102/020213	0901	2016	A	7											3.000,00						
1.2.1.1.	0102/020217	0901	2016	A	7											3.500,00						
1.2.1.1.	0102/020220	0901	2016	A	7											5.210,00						
1.2.1.1.		10	2016			PROJETO "FLOODS" - CUSTO BENEFICIO NA PREVENÇÃO DE INUNDAÇÕES								3.191,15	963,00	963,00					4.154,15	
1.2.1.1.		1001	2016	A	6	PARTICIPAÇÃO NA PLATAFORMA DE TRABALHO	OUTRA			SMPC	2016/01/02	2017/12/31	5	3.191,15	963,00						4.154,15	
1.2.1.1.	0102/020213	1001	2016	A	6											963,00						
1.2.1.1.	0102/020217	1001	2016	A	6																	
1.2.1.1.	0102/020225	1001	2016	A	6																	
1.2.1.1.		11	2016			UMA AMBULANCIA PARA OS BOMBEIROS/ORÇAMENTO PARTICIPATIVO 2016								68.044,58							68.044,58	
1.2.1.1.		1101	2016	A	15	APOIO FINANCEIRO À AQUISIÇÃO	OUTRA			AD.MUN	2010/10/06	2010/10/06		68.044,58							68.044,58	
1.2.1.1.		12	2016			PLANO MUNICIPAL DE ADAPTAÇÃO ÀS ALTERAÇÕES CLIMÁTICAS										92.250,00		92.250,00			92.250,00	
1.2.1.1.		1201	2016	A	20	ELABORAÇÃO DO PLANO	OUTRA			DAST	2017/01/02	2019/12/30	5		92.250,00	92.250,00					92.250,00	
1.2.1.1.	04/020214	1201	2016	A	20																	
1.2.1.1.	04/020220	1201	2016	A	20																	
1.2.1.1.		13	2017			UMA NOVA VEZ PARA OS BOMBEIROS. UMA CIDADE MAIS SEGURA/ ORÇAMENTO PARTICIPATIVO 2017								281.188,32							281.188,32	
1.2.1.1.	0102/080701	1301	2017	A	16	APOIO FINANCEIRO À AQUISIÇÃO	OUTRA			AD.MUN	2017/01/02	2017/12/31	5	281.188,32							281.188,32	
1.2.1.1.		14	2018			VEÍCULO DE SOCORRO E ASSISTÊNCIA ESPECIAL - VSEB PARA BOMBEIROS VOLUNTÁRIOS DA AMADORA -ORÇAMENTO PARTICIPATIVO 2018									369.000,00		369.000,00				369.000,00	
1.2.1.1.	0102/080701	1401	2018	A	18	APOIO FINANCEIRO - VSEB PARA BOMBEIROS VOLUNTÁRIOS DA AMADORA APOIO FINANCEIRO ORÇAMENTO PARTICIPATIVO 2018	OUTRA			ADM.MU			5	369.000,00		369.000,00					369.000,00	
1.2.1.1.		15	2018			AMBULÁNCIA DE SOCORRO PARA A CRUZ VERMELHA PORTUGUESA - DELIBERAÇÃO AMADORA - ORÇAMENTO PARTICIPATIVO 2018									70.000,00		70.000,00				70.000,00	
1.2.1.1.	0102/080701	1501	2018	A	19	APOIO FINANCEIRO - CVP DELIBERAÇÃO AMADORA - ORÇAMENTO PARTICIPATIVO 2018	OUTRA			ADM.MU			5	70.000,00		70.000,00					70.000,00	
1.2.1.1.		16	2018			REDE ESTRATEGIA PROTECCAO CIVIL									10.000,00	10.000,00					10.000,00	
						A TRANSPORTAR ...								15.662.772,86	6.919.588,00	3.911.005,00	3.008.583	4.844.388,00	2.064.258,00	960.668,00	45.300,00	30.496.974,86

Handwritten signatures and notes:
 LU

 Siquiera

 fuf

MUNICÍPIO DA DAMAIA

OBJETIVO	CÓDIGO DA CLASSIFIC. ECONÔMICA	CÓDIGO/ANO/TIPO/NUM. DO PROJ. AÇÃO	DESCRIÇÃO	FORMA DE REALIZAÇÃO	FONTE DE FINANCIAMENTO			RESPON. SÁVEL	DATAS		REALIZADO		DESPESAS DE INVESTIMENTO (PREVISÃO)						TOTAL PREVISTO		
					AC	AA	FC		INICIO	FIM	EX	PAGAM. ATÉ 1-OUT-2017	PAGAM. PREV DE OUT-DEZ	ANO EM CURSO (FINANCIAMENTO)			ANOS SEQUINTE				
														TOTAL	DEFINIDO	NÃO DEFINIDO	2019	2020		2021	OUTROS
A TRANSPORTAR ...											15.662.772,86		6.919.588,00	3.911.005,00	3.008.583,00	4.844.388,00	2.064.258,00	960.668,00	45.300,00	30.496.974,86	
1.2.1.	0102/07011002	1601	2018	E	50							10.000,00	10.000,00							10.000,00	
2.												94.621.020,22	35.490.473,00	23.232.316,00	12.258.137,00	15.641.439,00	10.049.749,00	5.301.500,00		161.114.181,22	
2.1.												32.239.169,63	12.028.536,00	8.401.282,00	3.627.244,00	7.087.395,00	2.565.865,00	681.000,00		54.601.965,63	
2.1.1.												10.771.780,54	3.998.370,00	2.049.301,00	1.949.069,00	3.997.200,00	1.892.680,00	486.000,00		21.146.040,54	
2.1.1.1.		01	2001									1.338.785,22	239.048,00	139.048,00	100.000,00	178.000,00	216.000,00	216.000,00		2.187.843,22	
												1.338.785,22	239.048,00	139.048,00	100.000,00	178.000,00	216.000,00	216.000,00		2.187.843,22	
2.1.1.1.		0101	2001									1.338.785,22	239.048,00	139.048,00	100.000,00	178.000,00	216.000,00	216.000,00		2.187.843,22	
2.1.1.1.		010101	2001	E	1							4.823,91	1.500,00							6.323,91	
2.1.1.1.	05/070109	010101	2001	E	1									500,00							
2.1.1.1.	05/07011002	010101	2001	E	1									1.000,00							
2.1.1.1.		010102	2001	A	1							170.410,46	61.548,00		2.000,00	40.000,00	40.000,00			313.958,46	
2.1.1.1.	05/020105	010102	2001	A	1									6.512,00							
2.1.1.1.	05/020106	010102	2001	A	1									39.920,00							
2.1.1.1.	05/020108	010102	2001	A	1									50,00							
2.1.1.1.	05/020111	010102	2001	A	1									50,00							
2.1.1.1.	05/020113	010102	2001	A	1									500,00							
2.1.1.1.	05/020115	010102	2001	A	1									500,00							
2.1.1.1.	05/020120	010102	2001	A	1									787,00							
2.1.1.1.	05/020121	010102	2001	A	1									415,00							
2.1.1.1.	05/020203	010102	2001	A	1									6.345,00							
2.1.1.1.	05/020218	010102	2001	A	1									500,00							
2.1.1.1.	05/020219	010102	2001	A	1									2.400,00							
2.1.1.1.	05/020220	010102	2001	A	1									3.569,00							
2.1.1.1.	05/040701	010104	2010	A	80							1.084.281,37	176.000,00	76.000,00	100.000,00	176.000,00	176.000,00	176.000,00		1.788.281,37	
2.1.1.1.	05/020203	010105	2015	A	21							79.279,45									79.279,45
2.1.1.1.		02	2001									14.030,56	2.059,00	2.059,00						16.089,56	
2.1.1.1.	05/07011002	0201	2001	E	3							5.072,89	1.659,00	1.659,00						6.731,89	
2.1.1.1.	05/020120	0202	2001	A	20							4.164,30	150,00	150,00						4.314,30	
2.1.1.1.		0203	2012	E	4																
2.1.1.1.	05/020203	0204	2015	A	55							4.793,37	250,00	250,00						5.043,37	
2.1.1.1.		05	2001									65.706,64								65.706,64	
2.1.1.1.		0501	2001	E	9							3.072,54								3.072,54	
2.1.1.1.		0502	2016	E	67							62.634,10								62.634,10	
2.1.1.1.		06	2001									89.277,18	29.061,00	9.061,00	20.000,00	4.500,00				122.838,18	
2.1.1.1.		0602	2001	A	5							22.690,61								22.690,61	
2.1.1.1.		0605	2007	A	49							28.797,89	9.061,00		4.500,00					42.358,89	
2.1.1.1.	05/020203	0605	2007	A	49									2.393,00							
2.1.1.1.	05/020218	0605	2007	A	49									5.816,00							
2.1.1.1.	05/020219	0605	2007	A	49																
A TRANSPORTAR ...											17.132.793,78		7.179.756,00	4.070.321,00	3.108.583,00	5.026.888,00	2.280.258,00	1.176.668,00	45.300,00	32.841.663,78	

Lu

[Handwritten signature]

[Handwritten signature]

[Handwritten signature]

[Handwritten signature]

[Handwritten signature]

[Handwritten signature]

OBJETIVO	CÓDIGO DA CLASSIFIC. ECONÓMICA	CÓDIGO/ANO/TIPO/NUM. DO PROJ. ACÇÃO	DESCRIÇÃO	FORMA DE REALIZAÇÃO	FONTE DE FINANCIAMENTO			RESPON SÁVEL	DATAS		REALIZADO		DESPESAS DE INVESTIMENTO (PREVISÃO)						TOTAL PREVISTO								
					AC	AA	FC		INI	FIM	PAGAM. ATÉ 1-OUT-2017	PAGAM. PREV DE OUT-DEZ	ANO EM CURSO (FINANCIAMENTO)			ANOS SEGUINTE											
													TOTAL	DEFINIDO	NÃO DEFINIDO	2019	2020	2021		OUTROS							
					A TRANSPORTAR ...												7.179.756,00	4.070.321,00		3.108.583,00	5.026.888,00	2.280.258,00	1.176.668,00	45.300,00	32.841.663,78		
2.1.1.1.	05/020220	0605	2007	A	49																						
2.1.1.1.	05/020107	0607	2008	A	53																						
2.1.1.1.		07	2001																								
		0701	2015	A	5																						
2.1.1.1.		08	2001																								
2.1.1.1.		0802	2001	A	15																						
2.1.1.1.	05/07010305	0803	2018	A	58																						
2.1.1.1.		10	2001																								
2.1.1.1.	05/07010305	1002	2001	A	19																						
2.1.1.1.		12	2001																								
2.1.1.1.		1201	2006	A	6																						
2.1.1.1.	05/07010305	1203	2014	A	28																						
2.1.1.1.		21	2001																								
2.1.1.1.	05/07010305	2105	2005	A	34																						
2.1.1.1.		26	2001																								
2.1.1.1.	05/07010305	2604	2009	A	20																						
2.1.1.1.		2701	2009	A	25																						
2.1.1.1.		30	2001																								
2.1.1.1.		3002	2001	A	56																						
2.1.1.1.	05/07010305	3003	2015	A	15																						
2.1.1.1.		33	2001																								
2.1.1.1.		3301	2001	A	62																						
2.1.1.1.	05/020203	3302	2001	A	12																						
2.1.1.1.		3303	2003	A	63																						
2.1.1.1.	05/020203	3309	2003	A	68																						
A TRANSPORTAR ...												20.752.672,02			8.159.613,71	4.378.604,00	3.675.593	5.306.888,00	2.480.258,00	1.376.668,00	45.300,00	38.121.399,02					

Ltu

[assinatura]

[assinatura]

[assinatura]

[assinatura]

[assinatura]

[assinatura]

OBJECTIVO	CÓDIGO DA CLASSIFIC. ECONÓMICA	CÓDIGO/ANO/TIPO/NUM. DO PROJ. ACÇÃO	DESCRIÇÃO	FORMA DE REALIZAÇÃO	FONTE DE FINANCIAMENTO			RESPON SÁVEL	DATAS		REALIZADO	DESPESAS DE INVESTIMENTO (PREVISÃO)						TOTAL PREVISTO				
					AC	AA	FC		EX	INICIO		FIM	ANO EM CURSO (FINANCIAMENTO)			ANOS SEQUITES						
													PAGAM. ATÉ 1-OUT-2017	PAGAM. PREV DE OUT-DEZ	TOTAL	DEFINIDO	NÃO DEFINIDO		2019	2020	2021	OUTROS
A TRANSPORTAR ...											20.752.672,02	8.159.613,00	4.376.604,00	3.675.583,00	5.306.888,00	2.490.258,00	1.376.668,00	45.300,00	38.121.399,02			
2.1.1.1.	05/020218	3309	2003	A	68																	
2.1.1.1.	05/020219	3309	2003	A	68																	
2.1.1.1.	05/020203	3313	2011	A	58																	
2.1.1.1.	05/07010305	3314	2015	E	66																	
2.1.1.1.	05/07010305	3315	2016	E	68																	
2.1.1.1.	05/070115	3316	2016	E	69																	
2.1.1.1.	05/07010305	3317	2017	E	57																	
2.1.1.1.		34	2001																			
2.1.1.1.	05/05010101	3403	2003	A	40																	
2.1.1.1.		3404	2014	E	46																	
2.1.1.1.	05/070115	3404	2014	E	46																	
2.1.1.1.	05/090701	3404	2014	E	46																	
2.1.1.1.	05/05010101	3405	2015	A	43																	
2.1.1.1.		35	2001																			
2.1.1.1.	05/07010305	3501	2001	E	69																	
2.1.1.1.		4002	2010	A	5																	
2.1.1.1.		42	2006																			
2.1.1.1.	05/07010304	4201	2006	E	14																	
2.1.1.1.		4302	2006	E	43																	
2.1.1.1.		4306	2009	A	42																	
2.1.1.1.		4403	2009	E	15																	
2.1.1.1.		4501	2006	E	19																	
2.1.1.1.		46	2007																			
2.1.1.1.	05/07010305	4601	2007	E	17																	
2.1.1.1.		47	2007																			
2.1.1.1.		4701	2007	E	8																	
2.1.1.1.		4702	2007	E	9																	
2.1.1.1.	05/020203	4703	2014	A	33																	
A TRANSPORTAR ...											24.313.223,26	8.504.613,00	4.666.530,00	3.848.083,00	5.306.888,00	2.490.258,00	1.376.668,00	45.300,00	42.026.950,26			

Lu

OBJETIVO	CÓDIGO DA CLASSIFIC. ECONÓMICA	CÓDIGO/ANO/TIPO/NUM. DO PROJ. ACÇÃO	DESCRIÇÃO	FORMA DE REALIZAÇÃO	FONTE DE FINANCIAMENTO			RESPON. SÁVEL	DATAS		REALIZADO		DESPESAS DE INVESTIMENTO (PREVISÃO)						TOTAL PREVISTO		
					AC	AA	FC		EX	INICIO	FIM	PAGAM. ATÉ 1-OUT-2017	PAGAM. PREV DE OUT-DEZ	ANO EM CURSO (FINANCIAMENTO)			ANOS SEGUINTE				
														TOTAL	DEFINIDO	NÃO DEFINIDO	2019	2020		2021	OUTROS
A TRANSPORTAR ...											24.313.223,26		8.504.613,00	4.656.530,00	3.848.083,00	5.306.888,00	2.480.258,00	1.376.668,00	45.300,00	42.026.950,26	
2.1.1.1.	05/07010305	4704	2018	E1	59	ELABORAÇÃO DE PROJECTO, EXECUÇÃO DE OBRA E RESPECTIVA FISCALIZAÇÃO	EMPREITADA			DOM/DE DS			202.000,00		202.000,00					202.000,00	
2.1.1.1.		48	2007			E.B. 1 VENTURA 1							291.094,82							291.094,82	
2.1.1.1.	05/07010305	4801	2007	E1	10	ELABORAÇÃO E EXECUÇÃO DA OBRA DE CRIAÇÃO DE 3 SALAS DE J.I.	EMPREITADA			DOM/DI E/DCE	2014/01/02	2016/06/30	140.877,76	7.537,00	7.537,00					148.414,76	
2.1.1.1.		4805	2010	A	6		EMPREITADA				2010/10/29	2010/10/29									
2.1.1.1.	05/07010305	4806	2015	E1	4	REALIZAÇÃO DE OBRAS DE BENEFICIAÇÃO	EMPREITADA			DOM/DE DS	2015/01/02	2016/06/30	150.217,06							150.217,06	
2.1.1.1.		51	2008			E.B./J.I. ÁGUAS LIVRES (EX-DAMIA 2)							300.606,53							300.606,53	
2.1.1.1.	05/07010305	5101	2008	E1	32	EXECUÇÃO DE OBRAS DE BENEFICIAÇÃO DAS COZINHAS	EMPREITADA			DOM/DE DS	2010/08/08	2010/08/08	209.320,19							209.320,19	
2.1.1.1.	05/07010305	5102	2015	E1	16	EXECUÇÃO DA OBRA DE ARRANJOS EXTERIORES	EMPREITADA			DOM/DE DS	2015/01/02	2016/09/30	91.286,34							91.286,34	
2.1.1.1.	05/020203	5103	2015	A	38	EXECUÇÃO DE OBRAS DE BENEFICIAÇÃO E ARRANJOS EXTERIORES				DEDS/D IE/DOM /DME	2010/09/05	2010/09/05									
2.1.1.1.		53	2008			ESCOLAS BÁSICAS 2+3							599.690,35	34.440,00	34.440,00					634.130,35	
2.1.1.1.	05/040301	5302	2009	A	27	APOIO FINANCEIRO À MANUTENÇÃO E APROXIMAMENTO	OUTRA			DEDS/D IE	2016/01/01	2016/12/31	469.300,41							469.300,41	
2.1.1.1.		5303	2009	A	28	APOIO FINANCEIRO À GESTÃO	OUTRA			DEDS/D IE	2016/01/01	2016/12/31	130.389,94							130.389,94	
2.1.1.1.	05/040301	5303	2009	A	28																
2.1.1.1.	05/080301	5303	2009	A	28																
2.1.1.1.	06/020214	5304	2009	E1	17	ELABORAÇÃO DE PROJECTOS E EXECUÇÃO DE OBRAS DE QUALIFICAÇÃO DOS ESPAÇOS EXTERIORES DAS ESCOLAS E RESPECTIVA FISCALIZAÇÃO	EMPREITADA			DOM/DE DS	2010/08/09	2010/08/09									
2.1.1.1.		5305	2009	E1	31						2010/08/09	2010/08/09									
2.1.1.1.	05/07010305	5307	2015	E1	56						2010/08/05	2010/08/05									
2.1.1.1.	05/020214	5308	2016	A	37	AValiação DO ESTADO DAS INFRAESTRUTURAS ESCOLARES	OUTRA			DEDS/D IE/DOM /DME	2017/01/02	2017/12/31	34.440,00	34.440,00						34.440,00	
2.1.1.1.		54	2009			E.B.1/G.I. RAQUEL GAMEIRO										117.000,00				117.000,00	
2.1.1.1.	05/07010305	5401	2009	E1	21	EXECUÇÃO DE OBRA DE BENEFICIAÇÃO	EMPREITADA			DOM/DE DS	2010/08/09	2010/08/09				117.000,00				117.000,00	
2.1.1.1.		2901	2010	E1	24		EMPREITADA														
2.1.1.1.		5501	2010	A	4		EMPREITADA				2010/10/29	2010/10/29									
2.1.1.1.		5601	2010	E1	6	ELABORAÇÃO DO PROJECTO, EXECUÇÃO DA OBRA DE CONSTRUÇÃO E FISCALIZAÇÃO	EMPREITADA				2010/10/25	2010/10/25									
2.1.1.1.		5901	2010	A	28		EMPREITADA														
2.1.1.1.		5902	2010	E1	32		EMPREITADA														
2.1.1.1.		60	2010			QUINTA DO PLÁTANO / CENTRO INFANTIL DA A-DA-BEIRA							25.000,00	25.000,00		210.000,00	790.000,00			1.025.000,00	
2.1.1.1.		6001	2010	A	60	EXECUÇÃO DE OBRAS DE CONSERVAÇÃO E BENEFICIAÇÃO	EMPREITADA			DEDS/D IE/DOM /DME	2017/01/01	2017/12/31	25.000,00			210.000,00	790.000,00			1.025.000,00	
2.1.1.1.	05/020203	6001	2010	A	60																
2.1.1.1.	05/020214	6001	2010	A	60								25.000,00								
A TRANSPORTAR ...											25.504.614,96		8.773.590,00	4.723.507,00	4.050.083,00	5.633.888,00	3.270.258,00	1.376.668,00	45.300,00	44.604.318,96	

Ltu

OBJETIVO	CÓDIGO DA CLASSIFIC. ECONÓMICA	CÓDIGO(A)NO(TIPO)/NOM. DO PROJ. AÇÃO		DESCRIÇÃO	FORMA DE REALIZAÇÃO	FONTE DE FINANCIAMENTO			RESPON. SÁVEL	DATAS		REALIZADO		DESPESAS DE INVESTIMENTO (PREVISÃO)						TOTAL PREVISTO							
		AC	AA			FC	INICIO	FIM		EX	PAGAM. ATÉ 1-OUT-2017	PAGAM. PREV DE OUT-DEZ	ANO EM CURSO (FINANCIAMENTO)			ANOS SEGUINTES											
													TOTAL	DEFINIDO	NÃO DEFINIDO	2019	2020	2021	OUTROS								
A TRANSPORTAR ...												25.504.614,96		8.773.590,00	4.723.507,00	4.050.083,00	5.633.888,00	3.270.258,00	1.376.668,00	45.300,00	44.604.318,96						
2.1.1.1.		6004	2010	A	62																						
2.1.1.1.	05/07010305	5202	2014	I	5																						
2.1.1.1.	05/020225	5203	2017	A	26				DESD/D	2010/10/07	2010/10/07																
2.1.1.1.		65	2013										69.349,23													69.349,23	
2.1.1.1.		6501	2014	A	32					2010/09/04	2010/09/04			69.349,23												69.349,23	
2.1.1.1.		66	2013										95.610,83													104.343,83	
2.1.1.1.	05/07010304	6601	2015	I	14				DOM/DE	2015/01/02	2016/12/31	0		95.610,83												95.610,83	
2.1.1.1.		6602	2017	I	8				DOM/DE	2017/01/02	2017/12/31	0															
2.1.1.1.	05/020225	6603	2017	A	28				DESD/D	2010/10/07	2010/10/07			8.733,00	8.733,00											8.733,00	
2.1.1.1.		67	2013											95.015,00	95.015,00											95.015,00	
2.1.1.1.	05/07010305	6701	2017	I	5				DOM/DE	2017/01/02	2017/12/31	0		95.015,00	95.015,00											95.015,00	
2.1.1.1.		6801	2014	I	12				DOM/DI	2015/01/01	2015/12/31	0															
2.1.1.1.	05/020214	6801	2014	I	12																						
2.1.1.1.	05/07011002	6801	2014	I	12																						
2.1.1.1.	05/020214	6802	2015	A	57				DESD/D	2010/09/05	2010/09/05																
2.1.1.1.		6803	2017	A	18				DESD/D	2017/01/02	2017/12/31	5															
2.1.1.1.		69	2015										25.245,16													25.245,16	
2.1.1.1.	05/07010305	6901	2015	I	6				DOM/DE	2015/01/02	2016/12/31	3		25.245,16												25.245,16	
2.1.1.1.		70	2015										148.376,36													413.376,36	
2.1.1.1.	05/07010305	7001	2015	I	13				DOM/DE	2017/01/02	2017/12/31	0		148.376,36												413.376,36	
2.1.1.1.		71	2016										158.046,43													158.046,43	
2.1.1.1.		7101	2016	I	4				DOM/DC	2016/01/02	2016/12/31	9		158.046,43												158.046,43	
2.1.1.1.		72	2016										165.858,34													165.858,34	
2.1.1.1.	05/07010305	7201	2016	I	5				DOM/DC	2016/01/02	2017/12/31	5		165.858,34												165.858,34	
2.1.1.1.		73	2016										148.298,80													164.940,80	
2.1.1.1.	05/07010305	7301	2016	I	6				DOM/DC	2016/01/02	2016/12/31	9		148.298,80	16.642,00	16.642,00										164.940,80	
A TRANSPORTAR ...												26.315.400,11		9.158.980,00	4.843.897,00	4.315.083,00	5.633.888,00	3.270.258,00	1.376.668,00	45.300,00	45.800.494,11						

Ltu

OBJECTIVO	CÓDIGO DA CLASSIFIC. ECONÓMICA	CÓDIGO/ANO/TIPO/NUM. DO PROJ. ACÇÃO		DESCRIÇÃO	FORMA DE REALIZAÇÃO	FONTE DE FINANCIAMENTO			RESPON SÁVEL	DATAS		REALIZADO		DESPESAS DE INVESTIMENTO (PREVISÃO)						TOTAL PREVISTO			
		AC	AA			FC	INICIO	FIM		PAGAM. ATÉ 1-OUT-2017	PAGAM. PREV DE OUT-DEZ	ANO EM CURSO (FINANCIAMENTO)			ANOS SEGUINTE								
												TOTAL	DEFINIDO	NÃO DEFINIDO	2019	2020	2021	OUTROS					
A TRANSPORTAR ...											26.315.400,11		9.158.980,00	4.843.897,00	4.315.083,00	5.633.888,00	3.270.258,00	1.376.668,00	45.300,00	45.800.494,11			
2.1.1.1.		7302	2017	1	9	EXECUÇÃO DA OBRA DE ARRANJOS EXTERIORES	EMPREITADA			DOM/DE DS/DIE	2017/01/02	2017/12/31	0										
2.1.1.1.		74	2016			EFICIÊNCIA ENERGÉTICA NAS EI								23.827,00	23.827,00		89.300,00					113.127,00	
2.1.1.1.	05/07010305	7401	2016	1	34	ELABORAÇÃO DE PROJECTO, EXECUÇÃO DE OBRA E RESPECTIVA FISCALIZAÇÃO	EMPREITADA			DEDS/D OM/DCE	2016/06/30	2018/12/31	1	23.827,00	23.827,00		89.300,00					113.127,00	
2.1.1.1.		75	2016			EFICIÊNCIA ENERGÉTICA NA EB 2+3 DE ALFORNELLOS								36.964,00	36.964,00		528.200,00					565.164,00	
2.1.1.1.	05/07010305	7501	2016	1	35	ELABORAÇÃO DE PROJECTO, EXECUÇÃO DE OBRA E RESPECTIVA FISCALIZAÇÃO	EMPREITADA			DEDS/D OM/DCE	2016/06/30	2018/12/31	1	36.964,00	36.964,00		528.200,00					565.164,00	
2.1.1.1.		76	2016			EFICIÊNCIA ENERGÉTICA NA EB 2+3 ALMEIDA GARRET								40.719,00	40.719,00		615.892,00					656.611,00	
2.1.1.1.	05/07010305	7601	2016	1	36	ELABORAÇÃO DE PROJECTO, EXECUÇÃO DE OBRA E RESPECTIVA FISCALIZAÇÃO	EMPREITADA			DEDS/D OM/DCE	2016/06/30	2018/12/31	1	40.719,00	40.719,00		615.892,00					656.611,00	
2.1.1.1.		77	2016			EFICIÊNCIA ENERGÉTICA NA EB 2+3 CARDOSO LOPES								46.264,00	46.264,00		728.250,00					774.514,00	
2.1.1.1.	05/07010305	7701	2016	1	37	ELABORAÇÃO DE PROJECTO, EXECUÇÃO DE OBRA E RESPECTIVA FISCALIZAÇÃO	EMPREITADA			DEDS/D OM/DCE	2016/06/30	2018/12/31	1	46.264,00	46.264,00		728.250,00					774.514,00	
2.1.1.1.		78	2016			EFICIÊNCIA ENERGÉTICA NA EB 2+3 JOSÉ CARDOSO FERES								28.875,00	28.875,00		386.164,00					415.039,00	
2.1.1.1.	05/07010305	7801	2016	1	38	ELABORAÇÃO DE PROJECTO, EXECUÇÃO DE OBRA E RESPECTIVA FISCALIZAÇÃO	EMPREITADA			DEDS/D OM/DCE	2016/06/30	2018/12/31	1	28.875,00	28.875,00		386.164,00					415.039,00	
2.1.1.1.		79	2016			EFICIÊNCIA ENERGÉTICA NA EB 2+3 PEDRO D'OREY								31.159,00	31.159,00		382.816,00					413.975,00	
2.1.1.1.	05/07010305	7901	2016	1	39	ELABORAÇÃO DE PROJECTO, EXECUÇÃO DE OBRA E RESPECTIVA FISCALIZAÇÃO	EMPREITADA			DEDS/D OM/DCE	2016/06/30	2018/12/31	1	31.159,00	31.159,00		382.816,00					413.975,00	
2.1.1.1.		80	2016			EFICIÊNCIA ENERGÉTICA NA ESCOLA MÃES DE ÁGUA							119.163,29	46.154,00	46.154,00		165.317,29					165.317,29	
2.1.1.1.	05/07010305	8001	2016	1	40	ELABORAÇÃO DE PROJECTO, EXECUÇÃO DE OBRA E RESPECTIVA FISCALIZAÇÃO	EMPREITADA	25.00	50.0	DEDS/D OM/DCE	2016/01/02	2017/12/31	0	119.163,29	46.154,00	46.154,00		165.317,29					165.317,29
2.1.1.1.		81	2016			EFICIÊNCIA ENERGÉTICA NA EB 2+3 MIGUEL TORGA								161.621,00	161.621,00		161.621,00					161.621,00	
2.1.1.1.	05/07010305	8101	2016	1	41	ELABORAÇÃO DE PROJECTO, EXECUÇÃO DE OBRA E RESPECTIVA FISCALIZAÇÃO	EMPREITADA	25.00	50.0	DEDS/D OM/DCE	2016/06/30	2017/12/31	0	161.621,00	161.621,00		161.621,00					161.621,00	
2.1.1.1.		82	2016			EFICIÊNCIA ENERGÉTICA NA EB 2+3 ROQUE GARCIA								333.352,00	333.352,00		333.352,00					333.352,00	
2.1.1.1.	05/07010305	8201	2016	1	42	ELABORAÇÃO DE PROJECTO, EXECUÇÃO DE OBRA E RESPECTIVA FISCALIZAÇÃO	EMPREITADA	25.00	50.0	DEDS/D OM/DCE	2016/06/30	2017/12/31	0	333.352,00	333.352,00		333.352,00					333.352,00	
2.1.1.1.		83	2016			EFICIÊNCIA ENERGÉTICA NA ES SOPHIA DE MELO BRYNER								262.586,00	262.586,00		262.586,00					262.586,00	
2.1.1.1.	05/07010305	8301	2016	1	43	ELABORAÇÃO DE PROJECTO, EXECUÇÃO DE OBRA E RESPECTIVA FISCALIZAÇÃO	EMPREITADA	25.00	50.0	DEDS/D OM/DCE	2016/01/02	2017/12/31	0	262.586,00	262.586,00		262.586,00					262.586,00	
2.1.1.1.		84	2016			CRECHE DO PARQUE								319.260,00	319.260,00		319.260,00					319.260,00	
A TRANSPORTAR ...											26.434.563,40		10.170.501,00	5.855.418,00	4.315.083,00	8.364.510,00	3.270.258,00	1.376.668,00	45.300,00	49.661.800,40			

Ltu

[Handwritten Signature]

[Handwritten Signature]

[Handwritten Signature]

[Handwritten Signature]

[Handwritten Signature]

[Handwritten Signature]

OBJETIVO	CÓDIGO DA CLASSIFIC. ECONÔMICA	CÓDIGO/ANO/TIPO/NUM. DO PROJ. AÇÃO	DESCRIÇÃO	FORMA DE REALIZAÇÃO	FONTE DE FINANCIAMENTO			RESPON. SÁTEL	DATAS		REALIZADO		DESPESAS DE INVESTIMENTO (PREVISÃO)						TOTAL PREVISTO				
					AC	AA	FC		INICIO	FIM	PAGAM. ATÉ 1-OUT-2017	PAGAM. PREV DE OUT-DEZ	ANO EM CURSO (FINANCIAMENTO)			ANOS SEGUINTE							
													TOTAL	DEFINIDO	NÃO DEFINIDO	2019	2020	2021		OUTROS			
					A TRANSPORTAR ...											26.434.563,40	10.170.501,00	5.855.418,00		4.315.083,00	8.364.510,00	3.270.258,00	1.376.668,00
2.1.1.1.	05/07010304	8401	2016	1	56	ELABORAÇÃO DO PROJETO, EXECUÇÃO DE OBRA E RESPEITIVA FISCALIZAÇÃO	EMPREITADA			DOM/DE	2016/01/02	2018/12/31	1	319.260,00		319.260,00							319.260,00
2.1.1.1.	05/07010305	8501	2017	1	6	EXECUÇÃO DE OBRAS DE CONSERVAÇÃO E BENEFICIAÇÃO	EMPREITADA			DOM/DE	2017/01/02	2017/12/31	0										
2.1.1.1.	05/07010305	8601	2017	1	7	EXECUÇÃO DE OBRAS DE CONSERVAÇÃO E BENEFICIAÇÃO	EMPREITADA			DOM/DE	2017/01/02	2017/12/31	0										
2.1.1.1.	05/07010305	8701	2017	1	11	EXECUÇÃO DE OBRAS DE CONSERVAÇÃO E BENEFICIAÇÃO	EMPREITADA			DOM/DE	2017/01/02	2017/12/31	0										
2.1.1.1.		8801	2017	1	10	EXECUÇÃO DA OBRA DE ARRANJOS EXTERIORES	EMPREITADA			DOM/DE	2017/01/02	2017/12/31	0										
2.1.1.1.		89	2017			EBL/PT MIMOS DA FUNCHEIRA								42.275,00	42.275,00								42.275,00
2.1.1.1.	05/07010405	8901	2017	1	13	EXECUÇÃO DA OBRA DE ARRANJOS EXTERIORES	EMPREITADA			DOM/DE	2017/01/02	2017/12/31	0	42.275,00	42.275,00								42.275,00
2.1.1.1.		90	2017			EBL/PT RAQUEL GOMEIRO								42.275,00	42.275,00								42.275,00
2.1.1.1.	05/07010405	9001	2017	1	14	EXECUÇÃO DA OBRA DE ARRANJOS EXTERIORES	EMPREITADA			DOM/DE	2017/01/02	2017/12/31	0	42.275,00	42.275,00								42.275,00
2.1.1.1.		91	2017			EBL/PT CONDES DA LOUSÁ								21.138,00	21.138,00								21.138,00
2.1.1.1.	05/07010405	9101	2017	1	15	EXECUÇÃO DA OBRA DE ARRANJOS EXTERIORES	EMPREITADA			DOM/DE	2017/01/02	2017/12/31	0	21.138,00	21.138,00								21.138,00
2.1.1.1.		34	2018			CONSERVAÇÃO E BENEFICIAÇÃO DO PARQUE ESCOLAR MUNICIPAL								70.000,00	70.000,00	70.000,00	70.000,00		70.000,00				280.000,00
2.1.1.1.	05/07010405	3401	2018	1	21	ARRANJOS EXTERIORES -EXECUÇÃO DA OBRA	EMPREITADA			DOM			5	70.000,00	70.000,00	70.000,00	70.000,00		70.000,00				280.000,00
2.1.1.1.		92	2018			PLANOS INOVADORES DE COMBATE AO INSUCESSO ESCOLAR								262.509,00	9.200,00	253.309,00	279.578,00	170.680,00					712.767,00
2.1.1.1.		9201	2018	A	2	DESENVOLVIMENTO DE AÇÕES DIVERSAS	OUTRA			GPE/DE			5	262.509,00		253.309,00	279.578,00	170.680,00					712.767,00
2.1.1.1.	05/040301	9201	2018	A	2										9.200,00								
2.1.1.1.	05/05010101	9201	2018	A	2																		
2.1.1.1.		93	2018			EBL/PT ORLANDO GONÇALVES											127.500,00						127.500,00
2.1.1.1.	05/07010305	9301	2018	1	53	EXECUÇÃO DE OBRA				DOM/DE							127.500,00						127.500,00
2.1.1.1.		94	2018			EBL/PT SANTOS MATOS																	234.000,00
2.1.1.1.	05/07010305	9401	2018	1	54	EXECUÇÃO DE OBRA				DOM/DE													234.000,00
2.1.1.1.		95	2018			EBL/PT RICARDO ALBERTY																	212.000,00
2.1.1.1.	05/07010305	9501	2018	1	55	EXECUÇÃO DE OBRA				DOM/DE													212.000,00
2.1.2.						Serviços auxiliares de ensino								21.467.379,09		8.030.166,00	6.351.991,00	1.678.175,00	3.090.195,00	673.185,00	195.000,00		33.455.925,09
2.1.2.2.		01	2001			PAVILHÕES GIMNODESPORTIVOS NAS ESCOLAS SECUNDÁRIAS								1.579.678,21	930.750,00	93.575,00	837.175,00	800.000,00					3.310.428,21
2.1.2.2.	05/07010302	0101	2001	1	61	COMPARTICIPAÇÃO NA CONSTRUÇÃO DE OUTROS PAVILHÕES (E.S. SEMARA DA COSTA PRIMO/E.B. 2+3 D. FRANCISCO MANUEL DE MELO, ESCOLA SECUNDARIA DA PALAÇUEIRA E PEDRO D'OREY	EMPREITADA			DOM/DI	2014/01/01	2017/12/31	6	58.063,57	30.713,00	30.713,00							88.776,57
2.1.2.2.	05/07010302	0102	2009	1	12	PAVILHÃO DA E.B. 2+3 ALMEIDA GARRETT	EMPREITADA			DOM/DC	2015/01/01	2019/12/31	1	27.675,00	900.037,00	62.862,00	837.175,00	800.000,00					1.727.712,00
2.1.2.2.		0103	2009	1	13		EMPREITADA				2010/10/09	2010/10/09		1.493.939,64									1.493.939,64
A TRANSPORTAR ...											28.014.241,61	11.858.708,00	6.063.881,00	5.794.827,00	9.641.588,00	3.956.938,00	1.446.668,00	45.300,00	54.963.443,61				

Ltu

Liquorica

Mlle

fuef

Cmf

OBJETIVO	CÓDIGO DA CLASSIFIC. ECONÓMICA	CÓDIGO(A)NO(TIPO)/NOM. DO PROJ. AÇÃO	DESCRIÇÃO	FORMA DE REALIZAÇÃO	FONTE DE FINANCIAMENTO			RESPON. SÁVEL	DATAS		REALIZADO		DESPESAS DE INVESTIMENTO (PREVISÃO)						TOTAL PREVISTO	
					AC	AA	FC		INICIO	FIM	PAGAM. ATÉ 1-OUT-2017	PAGAM. PREV DE OUT-DEZ	ANO EM CURSO (FINANCIAMENTO)			ANOS SEGUINTE				
													TOTAL	DEFINIDO	NÃO DEFINIDO	2019	2020	2021		OUTROS
A TRANSPORTAR ...											28.014.241,61	11.858.708,00	6.063.881,00	5.794.827,00	9.641.588,00	3.956.938,00	1.446.668,00	45.300,00	54.963.443,61	
2.1.2.		03	2001	APOIO À GESTÃO DAS ESCOLAS BÁSICAS							821.915,38		465.969,00	155.969,00	310.000,00	380.500,00	195.000,00	195.000,00	2.058.384,38	
2.1.2.	05/07011002	0301	2003	A	45	AQUIZIÇÃO DE EQUIPAMENTO BÁSICO E MOBILIÁRIO ESCOLAR	OUTRA	DEDS/D	2017/01/01	2017/06/30	5	143.789,00	151.716,00	1.716,00	150.000,00	150.000,00	100.000,00	100.000,00	645.505,00	
2.1.2.	05/040301	0302	2001	A	13	ATRIBUIÇÃO DE SUBSÍDIO PARA AQUIZIÇÃO DE EQUIPAMENTO LIGEIRO	OUTRA	DEDS/D	2017/01/02	2017/12/31	5	45.326,86	13.000,00		13.000,00				58.326,86	
2.1.2.		0303	2001	A	14	APOIO À MANUTENÇÃO DE EQUIPAMENTO E CONSUMÍVEIS	OUTRA	DEDS/D	2017/01/01	2017/12/31	5	107.465,96			32.500,00	32.000,00			139.965,96	
2.1.2.	05/020121	0303	2001	A	14									500,00						
2.1.2.	05/040301	0303	2001	A	14															
2.1.2.	05/020120	0304	2002	A	72	AQUIZIÇÃO DE MATERIAL DIDÁCTICO	OUTRA	DEDS/D	2017/01/01	2017/12/02	5	10.973,18	6.646,00	6.646,00					17.619,18	
2.1.2.	05/020220	0305	2007	A	45	AUDITORIA / INSPECÇÃO DE EQUIPAMENTOS	OUTRA	DEDS/D	2016/06/01	2017/12/31	5	3.486,69	8.735,00	8.735,00					12.221,69	
2.1.2.	05/070115	0306	2004	A	58	AQUIZIÇÃO DE EQUIPAMENTO DIVERSO	OUTRA	DEDS/D	2016/01/01	2016/12/31	5		50,00	50,00					50,00	
2.1.2.	05/040301	0311	2006	A	34	APOIO FINANCEIRO À CONSERVAÇÃO DO PARQUE ESCOLAR	OUTRA	DOM/DE	2017/01/01	2017/12/31	5	398.474,37	95.000,00	55.000,00	40.000,00	95.000,00	95.000,00	95.000,00	778.474,37	
2.1.2.	05/020220	0312	2009	A	57	AQUIZIÇÃO DE SERVIÇOS DE LIMPEZA	OUTRA	DEDS/D	2017/01/01	2017/12/31	5		75.000,00		75.000,00				150.000,00	
2.1.2.	05/040301	0313	2016	A	39	UNIDADES ESPECIALIZADAS-APOIO AO FUNCIONAMENTO	OUTRA	DEDS/D	2017/01/02	2017/12/31	5	6.000,00	3.000,00	3.000,00					9.000,00	
2.1.2.		0314	2012	A	26	AQUIZIÇÃO DE OUTROS BENS	OUTRA	DEDS/D	2017/01/02	2017/12/31	5	12.084,01							12.084,01	
2.1.2.		0315	2012	A	27	CONSERVAÇÃO DE BENS	OUTRA	DEDS/D	2016/01/02	2017/12/31	5	28.542,82	9.500,00		500,00				38.542,82	
2.1.2.	05/020203	0315	2012	A	27									9.000,00						
2.1.2.	05/020219	0315	2012	A	27									500,00						
2.1.2.		0316	2012	A	38				2010/10/02	2010/10/02		39.114,00							39.114,00	
2.1.2.		0317	2012	A	38				2010/10/02	2010/10/02										
2.1.2.	05/070109	0319	2014	A	34	AQUIZIÇÃO DE EQUIPAMENTO	OUTRA	DEDS	2017/01/02	2017/12/31	5	863,21	300,00	300,00					1.163,21	
2.1.2.	05/07011002	0320	2015	A	57	AQUIZIÇÃO DE EQUIPAMENTO DE SEGURANÇA	OUTRA	DEDS	2016/01/02	2017/12/31	5	3.655,26	2.500,00	2.500,00					6.155,26	
2.1.2.	05/070108	0321	2016	A	59	SISTEMA INFORMÁTICO DE GESTÃO DA REDE ESCOLAR	OUTRA	DEDS	2016/01/02	2017/06/30	5	12.300,00							12.300,00	
2.1.2.		0322	2016	A	21	SISTEMA INFORMÁTICO DE GESTÃO DA REDE ESCOLAR	OUTRA	DEDS/D	2016/01/02	2017/12/31	5	9.840,02	68.022,00		60.000,00				137.862,02	
2.1.2.	05/020215	0322	2016	A	21									5.000,00						
2.1.2.	05/020219	0322	2016	A	21									62.922,00						
2.1.2.	05/080301	0322	2016	A	21									100,00						
2.1.2.		04	2001	AÇÃO SOCIAL ESCOLAR							8.950.491,48		2.200.107,00	2.155.107,00	45.000,00	1.089.700,00			12.240.298,48	
2.1.2.	05/040301	0401	2001	A	15	ATRIBUIÇÃO DE SUBSÍDIO PARA LIVROS E MATERIAL ESCOLAR	OUTRA	DEDS/D	2017/01/01	2017/12/31	5	418.016,66	45.000,00	45.000,00					463.016,66	
2.1.2.		0402	2001	A	16	ORGANIZAÇÃO E MANUTENÇÃO DAS CANTINAS ESCOLARES E SUPLEMENTO ALIMENTAR	OUTRA	DEDS/D	2015/01/01	2019/12/31	5	7.802.648,31	1.960.127,00		966.700,00				10.729.475,31	
2.1.2.	05/020105	0402	2001	A	16									1.799.103,00						
2.1.2.	05/020203	0402	2001	A	16									133.214,00						
2.1.2.	05/020214	0402	2001	A	16									500,00						
2.1.2.	05/020220	0402	2001	A	16									25.810,00						
2.1.2.	05/020225	0402	2001	A	16									1.500,00						
A TRANSPORTAR ...											37.056.821,96	14.329.804,00	8.179.977,00	6.149.827,00	10.988.788,00	4.151.938,00	1.641.668,00	45.300,00	68.214.319,96	

Ltu

OBJETIVO	CÓDIGO DA CLASSIFIC. ECONÓMICA	CÓDIGO/ANO/TIPO/NUM. DO PROJ. AÇÃO		DESCRIÇÃO	FORMA DE REALIZAÇÃO	FONTE DE FINANCIAMENTO			RESPON. SÁVEL	DATAS		REALIZADO		DESPESAS DE INVESTIMENTO (PREVISÃO)						TOTAL PREVISTO
						AC	AA	FC		EX	PAGAM. ATÉ 1-OUT-2017	PAGAM. PREV DE OUT-DEZ	ANO EM CURSO (FINANCIAMENTO)			ANOS SEGUINTE				
													TOTAL	DEFINIDO	NÃO DEFINIDO	2019	2020	2021	OUTROS	
A TRANSPORTAR ...												37.056.821,96	14.329.804,00	8.179.977,00	6.149.827,00	10.988.788,00	4.151.938,00	1.641.668,00	45.300,00	68.214.319,96
2.1.2.		0403	2001	A	17				DEDS/D	2016/01/01	2017/12/31	5	548.317,60				123.000,00			846.797,60
									IE											
2.1.2.	05/020210	0403	2001	A	17												170.480,00			
2.1.2.	05/040301	0403	2001	A	17												5.000,00			
2.1.2.		0405	2004	E	54					2010/10/04	2010/10/04		8.292,51							8.292,51
2.1.2.		0406	2011	A	46					2010/10/01	2010/10/01		1.635,90							1.635,90
2.1.2.		0407	2012	E	3					2010/12/07	2010/12/07									
2.1.2.		0408	2012	A	40					2010/10/02	2010/10/02		90,00							90,00
2.1.2.	05/020225	0409	2014	A	49				DEDS/D	2017/01/02	2017/12/31	5								
									IE											
2.1.2.	05/0701002	0410	2015	E	49				DEDS	2016/06/30	2017/12/31		17.040,42	5.000,00	5.000,00					22.040,42
2.1.2.	05/020120	0411	2016	A	33				DEDS/D	2017/01/02	2017/12/30	5	145.697,40							145.697,40
									IE											
2.1.2.		0412	2016	A	53				DEDS	2017/01/02	2017/12/31	5	6.907,68							6.907,68
2.1.2.		0413	2016	A	60				DEDS	2017/06/01	2017/09/30		1.845,00							1.845,00
2.1.2.	05/020115	0414	2017	A	44				DEDS/D	2010/10/07	2010/10/07	5		3.500,00	3.500,00					3.500,00
									IE											
2.1.2.	05/040301	0415	2018	A	4				DEDS/D			5		11.000,00	11.000,00					11.000,00
									IE											
2.1.2.		05	2001										855.684,62	224.106,00	115.106,00	109.000,00	100.000,00			1.179.790,62
2.1.2.	05/040301	0501	2001	A	18				DEDS/D	2016/01/01	2018/12/31	5	405.013,80	101.441,00	51.441,00	50.000,00	100.000,00			606.454,80
									IE											
2.1.2.		0503	2001	A	35				DEDS/D	2017/01/01	2017/12/31	5	154.758,34	59.000,00	59.000,00					213.758,34
									IE											
2.1.2.	05/040301	0503	2001	A	35															
2.1.2.	05/04050102	0503	2001	A	35															
2.1.2.		0504	2001	A	36				DEDS/D	2017/01/01	2017/12/31	5	243.261,38	46.000,00						289.261,38
									IE											
2.1.2.	05/020210	0504	2001	A	36												10.500,00			
2.1.2.	05/020217	0504	2001	A	36												2.500,00			
2.1.2.	05/020218	0504	2001	A	36												500,00			
2.1.2.	05/020220	0504	2001	A	36												23.000,00			
2.1.2.	05/020225	0504	2001	A	36												9.500,00			
2.1.2.		0506	2001	A	39				DEDS/D	2017/01/01	2017/12/31	5	42.255,54	12.500,00						54.755,54
									IE											
2.1.2.	05/020217	0506	2001	A	39												1.000,00			
2.1.2.	05/020220	0506	2001	A	39												1.500,00			
2.1.2.	05/040301	0506	2001	A	39												10.000,00			
2.1.2.		0511	2004	A	55				DEDS/D	2017/01/01	2017/12/31	5	4.686,08	3.965,00						8.651,08
									IE											
2.1.2.	05/020213	0511	2004	A	55												2.000,00			
2.1.2.	05/020225	0511	2004	A	55												500,00			
2.1.2.	05/06020305	0511	2004	A	55												1.465,00			
2.1.2.		0513	2007	A	57				DEDS/D	2017/01/01	2017/12/31	5								
									IE											
2.1.2.	05/020220	0517	2010	A	70				DEDS/D	2017/01/01	2017/12/31	5	5.709,48	1.200,00	1.200,00					6.909,48
									IE											
A TRANSPORTAR ...												38.642.333,09	14.748.890,00	8.490.063,00	6.258.827,00	11.211.788,00	4.151.938,00	1.641.668,00	45.300,00	70.441.917,09

Ltu

Liquida

ful

Cmf

OBJETIVO	CÓDIGO DA CLASSIFIC. ECONÓMICA	CÓDIGO/ANO/TIPO/NUM. DO PROJ. ACÇÃO	DESCRIÇÃO	FORMA DE REALIZAÇÃO	FONTE DE FINANCIAMENTO			RESPON SÁVEL	DATAS		REALIZADO		DESPESAS DE INVESTIMENTO (PREVISÃO)						TOTAL PREVISTO		
					AC	AA	FC		INICIO	FIM	PAGAM. ATÉ 1-OUT-2017	PAGAM. PREV DE OUT-DEZ	ANO EM CURSO (FINANCIAMENTO)			ANOS SEGUINTE					
													TOTAL	DEFINIDO	NÃO DEFINIDO	2019	2020	2021		OUTROS	
A TRANSPORTAR ...											38.642,333,09		14.748.890,00	8.490.063,00	6.258.827,00	11.221.788,00	4.151.938,00	1.641.668,00	45.300,00	70.441.917,09	
2.1.2.		06	2001	EXPRESSÃO FÍSICA-MOTORA NO 1º CICLO DO ENSINO BÁSICO E PRÉ-ESCOLAR							46.087,67		12.000,00	12.000,00						58.087,67	
2.1.2.	05/020120	0601	2001	A 45 AQUISIÇÃO DE EQUIPAMENTO	OUTRA			DEDS/D	2017/01/01	2017/12/31	5	43.935,17		10.000,00	10.000,00					53.935,17	
2.1.2.	05/020220	0613	2014	A 58 AQUISIÇÃO DE TRABALHOS ESPECIALIZADOS	OUTRA			DEDS/D	2017/01/02	2017/12/31	5	2.152,50		2.000,00	2.000,00					4.152,50	
2.1.2.		07	2001	ACTIVIDADES PEDAGÓGICAS E EFOMÉRIDES								199.962,59		77.800,00	30.800,00	47.000,00				277.762,59	
2.1.2.	05/020115	0701	2001	A 51 DIA MUNDIAL DA CRIANÇA	OUTRA			DEDS/D	2017/01/01	2017/12/31	5	42.990,96		15.000,00	15.000,00					57.990,96	
2.1.2.		0703	2001	A 53 EDIÇÕES DE MATERIAIS PROMOCIONAIS E DE DIVULGAÇÃO	OUTRA			DEDS/D	2017/01/02	2017/12/31	5	4.642,32		26.000,00	21.000,00					30.642,32	
2.1.2.	05/020220	0703	2001	A 53										5.000,00							
2.1.2.	05/020225	0703	2001	A 53																	
2.1.2.		0704	2008	A 55 FINALISTAS 4º ANO	OUTRA			DEDS/D	2017/01/01	2017/12/31	5	38.344,19		8.250,00						46.594,19	
2.1.2.	05/020115	0704	2008	A 55										6.000,00							
2.1.2.	05/020220	0704	2008	A 55										1.600,00							
2.1.2.	05/020225	0704	2008	A 55										650,00							
2.1.2.	05/020115	0705	2008	A 67 AQUISIÇÃO DE MATERIAIS PARA OFERTA	OUTRA			DEDS/D	2017/01/01	2017/12/31	5		250,00	250,00						250,00	
2.1.2.	05/040301	0707	2010	A 82 APOIO AS FESTAS ESCOLARES	OUTRA			DEDS/D	2017/01/01	2017/12/31	5	102.708,94		26.000,00		26.000,00				128.708,94	
2.1.2.	05/06020305	0708	2013	A 26 OUTRAS DESPESAS CORRENTES	OUTRA			DEDS/D	2016/01/02	2017/12/31	5	3.188,93		1.300,00	1.300,00					4.488,93	
2.1.2.	05/020217	0709	2015	A 44 DESENVOLVIMENTO DE AÇÕES DIVERSAS	OUTRA			DEDS/D	2017/01/02	2017/12/31	5	8.087,25		1.000,00	1.000,00					9.087,25	
2.1.2.		08	2001	SEGURANÇA NAS ESCOLAS								312.860,85		83.090,00	48.090,00	35.000,00				395.950,85	
2.1.2.		0801	2001	A 55 EDUCAÇÃO E PREVENÇÃO RODOVIÁRIA - PROJECTO "ESCOLA SEGURA"	OUTRA			DEDS/D	2017/01/01	2017/12/31	5	312.860,85		83.090,00	35.000,00					395.950,85	
2.1.2.	05/020121	0801	2001	A 55										12.500,00							
2.1.2.	05/040301	0801	2001	A 55																	
2.1.2.	05/040701	0801	2001	A 55											35.590,00						
2.1.2.		09	2001	CENTRO DE RECURSOS EDUCATIVOS DA AMADORA								403.102,80		141.931,00	128.931,00	13.000,00	218.835,00	218.835,00		962.703,80	
2.1.2.	05/020220	0903	2001	A 56 EDIÇÃO DA AGENDA DO PROFESSOR	OUTRA			DEDS/D	2013/01/01	2013/12/31	5										
2.1.2.		0904	2001	A 57 ORGANIZAÇÃO DA RECEÇÃO AOS PROFESSORES	OUTRA			DEDS/D	2016/06/30	2017/12/31	5	35.614,81		16.200,00							51.814,81
2.1.2.	05/020115	0904	2001	A 57										1.500,00							
2.1.2.	05/020213	0904	2001	A 57										400,00							
2.1.2.	05/020217	0904	2001	A 57										2.300,00							
2.1.2.	05/020220	0904	2001	A 57										5.000,00							
2.1.2.	05/020225	0904	2001	A 57										7.000,00							
2.1.2.	05/040301	0904	2001	A 57																	
2.1.2.	05/040301	0906	2001	A 59 DESENVOLVIMENTO DE AÇÕES DE FORMAÇÃO (PROJECTO INTERNET) E AUXILIARES DE ACÇÃO EDUCATIVA	OUTRA			DEDS/D	2017/01/01	2017/12/31	5	23.525,00								23.525,00	
2.1.2.		0910	2007	A 44 A EXCELÊNCIA NA ESCOLA	OUTRA			DEDS/D	2017/01/02	2018/12/30	5	62.098,25		18.600,00		10.000,00	10.000,00			100.698,25	
A TRANSPORTAR ...											39.322.482,26		14.956.580,00	8.597.153,00	6.340.827,00	11.221.788,00	4.161.938,00	1.641.668,00	45.300,00	71.349.756,26	

Ltu

[Handwritten signature]

[Handwritten signature]

[Handwritten signature]

[Handwritten signature]

[Handwritten signature]

[Handwritten signature]

OBJETIVO	CÓDIGO DA CLASSIFIC. ECONÓMICA	CÓDIGO/ANO/TIPO/NUM. DO PROJ. ACÇÃO			DESCRIÇÃO	FORMA DE REALIZAÇÃO	FONTE DE FINANCIAMENTO			RESPON SÁVEL	DATAS		REALIZADO		DESPESAS DE INVESTIMENTO (PREVISÃO)						TOTAL PREVISTO			
							AC	AA	FC		INI	FIN	PAGAM. ATÉ 1-OUT-2017	PAGAM. PREV DE OUT-DEZ	ANO EM CURSO (FINANCIAMENTO)			ANOS SEQUENTES						
															TOTAL	DEFINIDO	NÃO DEFINIDO	2019	2020	2021		OUTROS		
A TRANSPORTAR ...											39.322.482,26		14.956.580,00	8.597.153,00	6.340.827,00	11.221.788,00	4.161.938,00	1.641.668,00	45.300,00	71.349.756,26				
2.1.2.	05/020115	0910	2007	A	44														5.000,00					
2.1.2.	05/020213	0910	2007	A	44														100,00					
2.1.2.	05/020217	0910	2007	A	44														2.400,00					
2.1.2.	05/020225	0910	2007	A	44														100,00					
2.1.2.	05/040701	0910	2007	A	44														11.000,00					
2.1.2.	05/040701	0911	2011	A	27						DESD/D IE	2011/01/02	2013/12/31	5										
2.1.2.	05/040301	0913	2012	A	28							2010/10/02	2010/10/02		18.903,00									18.903,00
2.1.2.	05/040301	0916	2012	A	39						DESD/D IE	2017/01/01	2017/12/31	5		12.500,00	12.500,00							57.758,21
2.1.2.		0917	2012	A	42							2010/10/02	2010/10/02											
2.1.2.		0918	2012	A	55						DESD/D IE	2016/01/01	2020/12/31	5	217.703,53				208.835,00	208.835,00				717.004,53
2.1.2.	05/020120	0918	2012	A	55														9.000,00					
2.1.2.	05/020121	0918	2012	A	55														220,00					
2.1.2.	05/020220	0918	2012	A	55														72.411,00					
2.1.2.	05/020225	0918	2012	A	55																			
2.1.2.	05/040301	0919	2018	A	5						DESD/D IE			5		13.000,00	13.000,00							13.000,00
2.1.2.		0919	2016	A	1																			
2.1.2.		18	2003													682.727,00	131.800,00	69.300,00	62.500,00	50.000,00				664.527,00
2.1.2.		1804	2003	A	94						DESD/D IE	2017/01/01	2018/12/31	5	682.727,00	131.800,00	62.500,00	50.000,00					664.527,00	
2.1.2.	05/04050102	1804	2003	A	94														12.300,00					
2.1.2.	05/040701	1804	2003	A	94														57.000,00					
2.1.2.		20	2005													7.800,00	5.250,00	5.250,00		2.500,00				15.550,00
2.1.2.	05/040301	2001	2005	A	2						DESD/D IE	2016/01/01	2017/12/31	5	7.800,00	5.250,00	5.250,00		2.500,00				15.550,00	
2.1.2.		23	2007													2.323.392,92	430.000,00	242.500,00	187.500,00	275.000,00	75.000,00			3.103.392,92
2.1.2.		2301	2007	A	1						DESD/D IE	2017/01/01	2017/12/31	5	1.851.577,98	355.000,00	187.500,00	275.000,00	75.000,00				2.556.577,98	
2.1.2.	05/04050102	2301	2007	A	1														55.000,00					
2.1.2.	05/040701	2301	2007	A	1														112.500,00					
2.1.2.	05/020220	2304	2007	A	3						DESD				471.814,94	75.000,00	75.000,00						546.814,94	
2.1.2.		26	2010												156.599,92	30.000,00	30.000,00						186.599,92	
2.1.2.		260101	2010	E	8							2010/10/29	2010/10/29											
2.1.2.		260102	2010	A	15																			
2.1.2.	05/070107	2602	2010	E	9						DMTIC/ DIE	2016/09/01	2017/12/31	5	156.599,92	30.000,00	30.000,00							186.599,92
2.1.2.		2603	2010	E	10																			
2.1.2.		2606	2011	A	67							2010/10/01	2010/10/01											
2.1.2.		28	2014													144.753,49	180.977,00	148.977,00	32.000,00	168.350,00	184.350,00			678.430,49
A TRANSPORTAR ...											42.774.866,84		15.660.761,00	9.056.934,00	6.603.827,00	11.758.123,00	4.445.773,00	1.641.668,00	45.300,00	76.326.491,84				

Ltu

Liquorica

M.H.

Fuel

TH

Cmf

MUNICÍPIO DA AMADORA

OBJETIVO	CÓDIGO DA CLASSIFIC. ECONÔMICA	CÓDIGO/ANO/TIPO/NUM. DO PROJ. AÇÃO	DESCRIÇÃO	FORMA DE REALIZAÇÃO	FONTE DE FINANCIAMENTO			RESPON. SÁVEL	DATAS		REALIZADO		DESPESAS DE INVESTIMENTO (PREVISÃO)						TOTAL PREVISTO				
					AC	AA	FC		INICIO	FIM	PAGAM. ATÉ 1-OUT-2017	PAGAM. PREV DE OUT-DEZ	ANO EM CURSO (FINANCIAMENTO)			ANOS SEQUINTE							
													TOTAL	DEFINIDO	NÃO DEFINIDO	2019	2020	2021		OUTROS			
A TRANSPORTAR ...											42.774.866,84		15.660.761,00	9.056.934,00	6.603.827,00	11.758.123,00	4.445.773,00	1.641.668,00	45.300,00	76.326.491,84			
2.1.2.	05/020214	2801	2014	A	4				DEDS/D	2016/01/02	2020/12/31	0	66.051,00		27.600,00	27.600,00			103.350,00	103.350,00		300.351,00	
2.1.2.	05/040301	2802	2015	A	39				DEDS/D	2017/01/02	2017/12/31	5	4.500,00		4.500,00	4.500,00						9.000,00	
2.1.2.	05/070107	2803	2015	E	68				DEDS/D	2017/01/02	2017/12/31	5	29.861,94		59.877,00	59.877,00						89.738,94	
2.1.2.		2804	2015	A	48				DEDS/D	2017/03/01	2017/12/31	5	3.467,85									3.467,85	
2.1.2.	05/040802	2805	2015	A	49				DEDS/D	2017/01/02	2019/12/31	5		16.000,00	16.000,00			24.000,00	32.000,00			72.000,00	
2.1.2.	05/020214	2806	2015	A	60				DEDS/D	2016/06/01	2019/07/31	5	40.872,90		25.000,00	25.000,00			17.000,00	17.000,00			99.872,90
2.1.2.	05/040802	2807	2016	A	61				DEDS/D	2017/01/02	2017/12/31	5		16.000,00	16.000,00			24.000,00	32.000,00			72.000,00	
2.1.2.		2808	2017	A	20				DEDS/D	2010/10/07	2010/10/07				12.000,00	12.000,00						12.000,00	
2.1.2.	05/020120	2808	2017	A	20																		
2.1.2.	05/020220	2808	2017	A	20																		
2.1.2.	05/07011002	2809	2017	E	18				DEDS	2010/10/07	2010/10/07	5		20.000,00		20.000,00						20.000,00	
2.1.2.		29	2014										70.433,10		33.894,00	33.894,00			5.310,00			109.637,10	
2.1.2.	05/070109	2901	2014	E	6				DEDS/D	2015/01/02	2016/12/31	0	3.391,48		100,00	100,00						3.391,48	
2.1.2.	05/070107	2902	2014	E	27				DEDS/D	2014/01/02	2016/03/30	6	2.326,41		84,00	84,00						2.410,41	
2.1.2.		2903	2014	A	31				DEDS/D	2015/01/02	2018/12/31	0	63.265,41		32.900,00			5.000,00				101.165,41	
2.1.2.	05/020115	2903	2014	A	31											500,00							
2.1.2.	05/020120	2903	2014	A	31											50,00							
2.1.2.	05/020210	2903	2014	A	31											50,00							
2.1.2.	05/020215	2903	2014	A	31											6.000,00							
2.1.2.	05/020217	2903	2014	A	31											5.000,00							
2.1.2.	05/020220	2903	2014	A	31											20.700,00							
2.1.2.	05/020225	2903	2014	A	31											600,00							
2.1.2.		2904	2015	A	40				DEDS/D	2017/01/02	2017/12/31	5	1.549,80									1.549,80	
2.1.2.	05/020218	2905	2017	A	42				DEDS/D	2010/10/07	2010/10/07				810,00	810,00			310,00			1.120,00	
2.1.2.		30	2015												65.182,00	65.182,00						65.182,00	
2.1.2.	05/07010302	3001	2015	E	21				EMPREITADA	DOM/DE	2016/09/01	2017/06/30	0		65.182,00	65.182,00						65.182,00	
2.1.2.	05/020120	3002	2015	A	35				OUTRA	DOM/DE	2017/03/01	2017/12/31	0										
2.1.2.		3101	2015	E	22				OUTRA	DEDS/	2015/01/02	2017/12/31	1										
2.1.2.		32	2016										4.911.888,86		3.017.310,00	3.017.310,00						7.929.198,86	
A TRANSPORTAR ...											42.990.053,63		15.940.814,00	9.304.987,00	6.635.827,00	11.931.783,00	4.630.123,00	1.641.668,00	45.300,00	77.179.741,63			

Lu

[Handwritten signature]

[Handwritten signature]

[Handwritten signature]

[Handwritten signature]

[Handwritten signature]

[Handwritten signature]

OBJETIVO	CÓDIGO DA CLASSIFIC. ECONÓMICA	CÓDIGO(ANO)/TIPO/NUM. DO PROJ. AÇÃO	DESCRIÇÃO	FORMA DE REALIZAÇÃO	FONTE DE FINANCIAMENTO			RESPON SÁVEL	DATAS		REALIZADO		DESPESAS DE INVESTIMENTO (PREVISÃO)						TOTAL PREVISTO					
					AC	AA	FC		INI	FIN	PAGAM. ATÉ 1-OUT-2017	PAGAM. PREV DE OUT-DEZ	ANO EM CURSO (FINANCIAMENTO)			ANOS SEGUINTE								
													TOTAL	DEFINIDO	NÃO DEFINIDO	2019	2020	2021		OUTROS				
					A TRANSPORTAR ...											42.990.053,63	15.940.814,00	9.304.987,00		6.635.827,00	11.931.783,00	4.630.123,00	1.641.668,00	45.300,00
2.1.2.		3201	2016	10						2010/10/06	2010/10/06													
2.1.2.	05/040301	3202	2016	10				DESD/D		2017/01/02	2017/12/31	5	1.219.773,23	664.560,00	664.560,00								1.884.333,23	
2.1.2.	05/040301	3203	2016	10				IE		2017/01/02	2017/12/31	5	118.682,72	65.000,00	65.000,00								183.682,72	
2.1.2.	05/040301	3204	2016	10				DESD/D		2017/01/02	2017/12/31	5	3.327.817,87	1.950.000,00	1.950.000,00								5.277.817,87	
2.1.2.	05/040301	3205	2016	10				IE		2017/01/02	2017/12/31	5	245.615,04	329.050,00	329.050,00								574.665,04	
2.1.2.	05/080301	3206	2016	11				DESD/D		2016/01/02	2016/12/31	5		8.700,00	8.700,00								8.700,00	
2.2.													109.877,13	2.907.702,00	2.907.702,00		24.600,00						3.042.179,13	
2.2.1.													109.877,13	2.907.702,00	2.907.702,00		24.600,00						3.042.179,13	
2.2.1.		10	2010										21.907,53										21.907,53	
2.2.1.		1002	2013	10									21.907,53										21.907,53	
2.2.1.		11	2015										47.355,00	1.549.255,00	1.549.255,00		12.300,00						1.608.310,00	
2.2.1.	06/07010307	1101	2015	11				EMPREITADA		AD.MUN /DOM	2016/01/02	2018/10/31	1	47.355,00	1.549.255,00	1.549.255,00		12.300,00					1.608.910,00	
2.2.1.		12	2015										40.614,60	1.358.447,00	1.358.447,00		12.300,00						1.411.361,60	
2.2.1.	06/07010307	1201	2015	11				EMPREITADA		AD.MUN /DOM	2017/01/02	2018/12/31	1	40.614,60	1.358.447,00	1.358.447,00		12.300,00					1.411.361,60	
2.2.1.	06/07010307	1301	2015	11				EMPREITADA		AD.MUN /DOM	2018/01/02	2019/12/31												
2.3.													3.618.557,10	2.236.384,00	924.984,00	1.311.400,00	769.300,00	1.096.200,00	243.500,00				7.963.941,10	
2.3.2.													3.618.557,10	2.236.384,00	924.984,00	1.311.400,00	769.300,00	1.096.200,00	243.500,00				7.963.941,10	
2.3.2.		01	2001										32.038,43										32.038,43	
2.3.2.		0101	2001	11				EMPREITADA			2017/01/02	2017/12/31												
2.3.2.		0103	2001	10						DOM/DE	2017/01/01	2017/12/31	5	30.381,00									30.381,00	
2.3.2.		0104	2009	10						DOM/DE	2017/01/02	2017/12/31	5	1.657,43									1.657,43	
2.3.2.		03	2001										244.465,20	52.500,00	52.500,00		240.000,00		240.000,00				776.965,20	
2.3.2.	05/040701	0301	2001	10						DESD/D	2016/01/01	2020/12/31	5	104.455,00	18.560,00	18.560,00		80.000,00		80.000,00				283.015,00
2.3.2.		0302	2001	10						IS	2017/01/01	2017/12/31	5	6.203,07									6.203,07	
2.3.2.	05/040701	0303	2002	10						DESD/D	2016/01/01	2020/12/31	5	65.250,00	15.390,00	15.390,00		80.000,00		80.000,00				240.640,00
2.3.2.	05/040701	0304	2009	10						DESD/D	2016/01/01	2020/12/31	5	67.035,00	17.050,00	17.050,00		80.000,00		80.000,00				244.085,00
A TRANSPORTAR ...													48.286.801,12	21.916.826,00	15.280.999,00	6.635.827,00	12.196.383,00	4.870.123,00	1.641.668,00	45.300,00		88.957.101,12		

OBJETIVO	CÓDIGO DA CLASSIFIC. ECONÓMICA	CÓDIGO/ANO/TIPO/NUM. DO PROJ. ACÇÃO	DESCRIÇÃO	FORMA DE REALIZAÇÃO	FONTE DE FINANCIAMENTO			RESPON SÁVEL	DATAS		REALIZADO		DESPESES DE INVESTIMENTO (PREVISÃO)						TOTAL PREVISTO			
					AC	AA	FC		INICIO	FIM	PAGAM. ATÉ 1-OUT-2017	PAGAM. PREV DE OUT-DEZ	ANO EM CURSO (FINANCIAMENTO)			ANOS SEQUINTE						
													TOTAL	DEFINIDO	NÃO DEFINIDO	2019	2020	2021		OUTROS		
A TRANSPORTAR ...											48.286.801,12		21.916.826,00	15.280.999,00	6.635.827,00	12.196.383,00	4.870.123,00	1.641.668,00	45.300,00	88.957.101,12		
2.3.2.	05/020220	0305	2016	A	25	DESENVOLVIMENTO DE ACÇÕES DIVERSAS	OUTRA			DEB/DI	2017/01/02	2017/12/31	5	1.522,13							1.522,13	
2.3.2.	05/040701	0306	2018	A	6	PROJECTO DO MAIOR PARA O MAIS PEQUENO	OUTRA			DEBS/D			5		1.500,00	1.500,00					1.500,00	
2.3.2.		04	2001			AMASNIOR - LAZER								938.792,91	214.750,00	139.750,00	75.000,00	270.000,00	270.000,00	180.000,00	1.873.542,91	
2.3.2.		0401	2001	A	99	ORGANIZAÇÃO DO PROGRAMA DE FÉRIAS SÉNIORES / VETERANOS	OUTRA			DEBS/D	2017/01/01	2017/12/31	5	136.636,00	30.000,00			30.000,00	30.000,00	30.000,00	256.636,00	
2.3.2.	05/020220	0401	2001	A	99											30.000,00						
2.3.2.	05/040701	0401	2001	A	99																	
2.3.2.		0402	2001	A	100	COMEMORAÇÕES DO MÊS DO IDOSO	OUTRA			DEBS/D	2017/01/01	2017/12/31	5	31.400,00	8.750,00							40.150,00
2.3.2.	05/020220	0402	2001	A	100											500,00						
2.3.2.	05/040701	0402	2001	A	100											8.250,00						
2.3.2.	05/040701	0404	2004	A	31	IDENIDADES	OUTRA			DEBS/D	2016/01/01	2019/12/31	5	57.935,00	25.000,00	25.000,00		90.000,00	90.000,00		262.935,00	
2.3.2.		0406	2001	A	265	CARTÃO 65+	OUTRA			DEBS/D	2017/01/01	2017/12/31	5	5.187,10	1.000,00							6.187,10
2.3.2.	05/020217	0406	2001	A	265											500,00						
2.3.2.	05/020220	0406	2001	A	265											500,00						
2.3.2.	05/040701	0407	2009	A	15	APOIO FINANCEIRO AO PROJECTO AMASNIOR	OUTRA			DEBS/D	2017/01/01	2017/12/31	5	707.634,81	150.000,00	75.000,00	75.000,00	150.000,00	150.000,00	150.000,00	1.307.634,81	
2.3.2.		0408	2008	A	52						2010/10/08	2010/10/08										
2.3.2.		0603	2001	A	106	COMEMORAÇÕES DO DIA DO DEFICIENTE	OUTRA			DEBS/D	2017/01/01	2017/12/31	5									
2.3.2.		0605	2010	A	9						2010/10/01	2010/10/01										
2.3.2.		07	2001			MOBILIDADE E ACESSIBILIDADE								121.314,75	44.850,00	44.850,00		8.100,00	3.500,00	3.500,00	181.264,75	
2.3.2.		0702	2006	A	50	ELIMINAÇÃO DE BARREIRAS ARQUITECTÓNICAS	OUTRA			DEBS/D	2017/01/01	2017/12/31	6	46.236,02	14.350,00			4.600,00			65.186,02	
2.3.2.	05/020203	0702	2006	A	50											9.750,00						
2.3.2.	05/020219	0702	2006	A	50											4.600,00						
2.3.2.	05/07011002	0703	2002	E	72	ELIMINAÇÃO DE BARREIRAS ARQUITECTÓNICAS	OUTRA			DOM/DI	2016/01/01	2017/12/31	5	27.927,81	20.000,00	20.000,00					47.927,81	
2.3.2.	05/020203	0704	2014	A	50	EMPREITADA PARA OBRAS DE ADAPTAÇÃO DE ESPAÇO PÚBLICO	EMPREITADA			DOM/DE	2017/01/02	2017/12/31	0	47.150,92	10.500,00	10.500,00		3.500,00	3.500,00	3.500,00	68.150,92	
2.3.2.		11	2001			CONCESSÃO DE PROTECÇÃO DE MENORES DA AMADORA								503,69							503,69	
2.3.2.		1103	2015	A	28	PARTICIPAÇÃO DA CMA NO DESENVOLVIMENTO DE ACÇÕES DIVERSAS					2017/02/01	2017/12/31		503,69							503,69	
2.3.2.		17	2001			INTERVENÇÃO SOCIAL E COMUNITÁRIA								288.085,25							288.085,25	
2.3.2.	05/040701	1703	2001	A	118	APOIO FINANCEIRO AO CASAL POPULAR DA DAMAIA	OUTRA			DEBS/D	2017/01/01	2017/12/31	5	268.085,25							268.085,25	
2.3.2.		1706	2015	A	22						2010/10/05	2010/10/05		30.000,00							30.000,00	
2.3.2.		19	2001			PROJECTO CIDADES SAUDÁVEIS - AMADORA 2000								42.427,28	11.600,00	11.600,00					54.027,28	
2.3.2.		1910	2001	A	143	PARTICIPAÇÃO NA ASSOCIAÇÃO DE MUNICÍPIOS PORTUGUESES DA REDE DE CIDADES SAUDÁVEIS	OUTRA			DEBS/D	2017/01/01	2017/12/31	5	9.103,05	4.600,00						13.703,05	
2.3.2.	05/020213	1910	2001	A	143											100,00						
2.3.2.	05/06020305	1910	2001	A	143											4.500,00						
A TRANSPORTAR ...											49.656.122,90		22.182.526,00	15.471.699,00	6.710.827,00	12.474.483,00	5.143.623,00	1.825.168,00	45.300,00	91.327.222,90		

Ltu

Liquicia

M. L. L.

F. L.

Cmf

OBJETIVO	CÓDIGO DA CLASSIFIC. ECONÓMICA	CÓDIGO/ANO/TIPO/NUM. DO PROJ. ACÇÃO			DESCRIÇÃO	FORMA DE REALIZAÇÃO	FONTE DE FINANCIAMENTO			RESPON SÁVEL	DATAS		REALIZADO		DESPESAS DE INVESTIMENTO (PREVISÃO)						TOTAL PREVISTO					
		AC	AA	FC			EX	PAGAM. ATÉ 1-OUT-2017	PAGAM. PREV DE OUT-DEZ		ANO EM CURSO (FINANCIAMENTO)			ANOS SEGUINTE												
											TOTAL	DEFINIDO	NÃO DEFINIDO	2019	2020	2021	OUTROS									
																		INICIO	FIN							
		A TRANSPORTAR ...											49.656,122,90			22.182.526,00	15.471.699,00	6.710.827,00	12.474.483,00	5.143.623,00	1.825.168,00	45.300,00	91.327.222,90			
2.3.2.		1915	2004	A	29	SÁUDE E BEM ESTAR	OUTRA			DEDS/D	2016/01/01	2017/12/31	5	33.324,23											39.324,23	
2.3.2.	05/020115	1915	2004	A	29					IS							6.000,00									
2.3.2.	05/020218	1915	2004	A	29																					
2.3.2.	05/020220	1915	2004	A	29																					
2.3.2.	05/020220	1917	2017	A	5	ALIMENTAÇÃO SAUDÁVEL E ECONÓMICA	OUTRA			DEDS/D	2016/01/02	2016/12/31	5		1.000,00	1.000,00									1.000,00	
2.3.2.		20	2001			IGUALDADE DE OPORTUNIDADES				IS				6.968,51		7.476,00	7.476,00								14.444,51	
2.3.2.	05/020216	2003	2016	A	2	DESENVOLVIMENTO DE ACÇÕES DIVERSAS NO ÂMBITO DO PLANO MUNICIPAL DE IGUALDADE DE OPORTUNIDADES	OUTRA			DEDS/D	2017/01/02	2017/12/31	5		2.000,00	2.000,00									2.000,00	
2.3.2.		2004	2006	A	32	REDE INTEGRADA DE INTERVENÇÃO NA VIOLENCIA NA AMADORA	OUTRA			DEDS/D	2017/01/01	2017/12/31	5	6.968,51		5.476,00										12.444,51
2.3.2.	05/020216	2004	2006	A	32												4.876,00									
2.3.2.	05/020217	2004	2006	A	32												500,00									
2.3.2.	05/020220	2004	2006	A	32																					
2.3.2.	05/040701	2004	2006	A	32												100,00									
2.3.2.		22	2001			CELEBRAÇÕES DE EFEMÉRIDES								13.821,18		3.495,00	3.495,00									17.316,18
2.3.2.		2202	2007	A	7	DESENVOLVIMENTO DE ACÇÕES NO ÂMBITO DE CELEBRAÇÕES DIVERSAS	OUTRA			DEDS/D	2017/01/01	2017/12/31	5	13.821,18		3.495,00										17.316,18
2.3.2.	05/020115	2202	2007	A	7												2.995,00									
2.3.2.	05/020210	2202	2007	A	7												500,00									
2.3.2.	05/020220	2202	2007	A	7																					
2.3.2.		25	2001			REDE SOCIAL								102.722,71		126.774,00	126.774,00		64.850,00	48.200,00						342.546,71
2.3.2.	05/020220	2503	2003	A	34	DESENVOLVIMENTO DE ACÇÕES DE FORMAÇÃO E DE INFORMAÇÃO	OUTRA			DEDS/D	2016/01/01	2017/12/31	5	1.992,60		1.000,00	1.000,00									2.992,60
2.3.2.		2509	2001			PROGRAMA - PROJECTO DE RESPONSABILIDADE ORGANIZACIONAL NA AMADORA								7.367,83		3.000,00	3.000,00									10.367,83
2.3.2.		250901	2010	A	13	DESENVOLVIMENTO DE ACÇÕES DIVERSAS	OUTRA			DEDS/D	2017/01/01	2017/12/31	5	7.367,83		3.000,00										10.367,83
2.3.2.	05/020115	250901	2010	A	13												1.000,00									
2.3.2.	05/020217	250901	2010	A	13												1.000,00									
2.3.2.	05/020220	250901	2010	A	13												1.000,00									
2.3.2.		2511	2015	A	12	PLANO MUNICIPAL PARA A INTEGRAÇÃO IMIGRANTES	OUTRA			DEDS/D	2016/01/02	2017/12/31	5	32.102,51		81.474,00			64.850,00	48.200,00						206.626,51
2.3.2.	05/020213	2511	2015	A	12												600,00									
2.3.2.	05/020216	2511	2015	A	12												2.875,00									
2.3.2.	05/020217	2511	2015	A	12												8.000,00									
2.3.2.	05/020220	2511	2015	A	12												2.250,00									
2.3.2.	05/040701	2511	2015	A	12												64.749,00									
2.3.2.	05/040804	2511	2015	A	12												3.000,00									
2.3.2.		2512	2015	A	23						2010/10/05	2010/10/05		4.154,02												4.154,02
2.3.2.		2513	2015	A	41	ELABORAÇÃO DO PLANO LOCAL PARA O ENVELHECIMENTO - INVESTIGAÇÃO/AÇÃO	OUTRA			DEDS/D	2015/06/30	2017/06/30	5	46.701,57		31.000,00										77.701,57
2.3.2.	05/020220	2513	2015	A	41												1.000,00									
2.3.2.	05/040301	2513	2015	A	41												30.000,00									
2.3.2.	05/020121	2514	2016	A	30	CAMPAHNA DE RECOLHA DE BENS DE 1ª NECESSIDADE				DEDS/D	2016/01/02	2017/12/31		2.404,18		2.300,00	2.300,00									4.704,18
		A TRANSPORTAR ...												49.804.959,53			22.319.271,00	15.606.444,00	6.710.827,00	12.539.333,00	5.191.823,00	1.825.168,00	45.300,00		91.725.854,53	

Ltu

[Handwritten signature]

[Handwritten signature]

[Handwritten signature]

[Handwritten signature]

[Handwritten signature]

[Handwritten signature]

OBJETIVO	CÓDIGO DA CLASSIFIC. ECONÔMICA	CÓDIGO(ANO)/TIPO/NUM. DO PROJ. AÇÃO		DESCRIÇÃO	FORMA DE REALIZAÇÃO	FONTE DE FINANCIAMENTO			RESPON SÁVEL	DATAS		REALIZADO		DESPESAS DE INVESTIMENTO (PREVISÃO)						TOTAL PREVISTO		
		AC	AA			FC	EX	INICIO		FIM	PAGAM. ATÉ 1-OUT-2017	PAGAM. PREV DE OUT-DEZ	ANO EM CURSO (FINANCIAMENTO)			ANOS SEQUINTES						
									TOTAL				DEFINIDO	NÃO DEFINIDO	2019	2020	2021	OUTROS				
		A TRANSPORTAR ...										49.804.959,53		22.319.271,00	15.606.444,00	6.710.827,00	12.539.333,00	5.191.823,00	1.825.168,00	45.300,00	91.725.854,53	
2.3.2.	05/020214	2515	2017	A	3				DEDS/D	2017/01/02	2017/12/31	5										
									IS													
2.3.2.	05/040701	2516	2017	A	21				DEDS/D	2010/10/07	2010/10/07		8.000,00		8.000,00							16.000,00
									IS													
2.3.2.		28	2003										437.317,41									437.317,41
2.3.2.	05/040701	2801	2003	A	19					2010/10/03	2010/10/03		437.317,41									437.317,41
2.3.2.		31	2003										27.500,00		7.500,00							35.000,00
2.3.2.		3101	2003	A	44				DEDS/D	2017/01/01	2017/12/31	5	20.000,00									20.000,00
									IS													
2.3.2.	05/040701	3103	2017	A	4				DEDS/D	2017/01/02	2017/12/31	5	7.500,00		7.500,00							15.000,00
									IS													
2.3.2.		34	2005										258.824,04		30.000,00		30.000,00					288.824,04
2.3.2.	05/040701	3402	2005	A	29				AD.MUN	2017/01/02	2017/12/31	5	258.824,04		30.000,00		30.000,00					288.824,04
									IC.													
2.3.2.		36	2006										6.921,21		3.800,00		3.800,00					10.721,21
2.3.2.		3601	2006	A	25				DEDS/D	2016/06/01	2017/12/31	5	6.921,21		3.300,00							10.221,21
									IS													
2.3.2.	05/020108	3601	2006	A	25											1.000,00						
2.3.2.	05/020115	3601	2006	A	25											1.700,00						
2.3.2.	05/020216	3601	2006	A	25											100,00						
2.3.2.	05/020220	3601	2006	A	25											500,00						
2.3.2.	05/040701	3601	2006	A	25																	
2.3.2.	05/020217	3602	2016	A	3				DEDS/D	2017/01/02	2017/12/31	5			500,00		500,00					500,00
									DIS													
2.3.2.		40	2007										91.892,21		11.287,00		11.287,00		350,00			103.529,21
2.3.2.		4001	2007	A	39				DEDS/D	2016/01/02	2017/12/31	5	86.986,56		10.087,00				350,00			97.423,56
									IS													
2.3.2.	05/020121	4001	2007	A	39											910,00						
2.3.2.	05/020216	4001	2007	A	39											1.250,00						
2.3.2.	05/020220	4001	2007	A	39											7.427,00						
2.3.2.	05/040701	4001	2007	A	39											500,00						
2.3.2.	05/080701	4001	2007	A	39																	
2.3.2.	05/070107	4002	2007	I	55				DEDS/D	2016/01/01	2017/12/31	5	4.690,65		300,00		300,00					4.990,65
									IS													
2.3.2.	05/070108	4003	2007	I	55				DEDS/D	2016/01/01	2017/12/31	5			100,00		100,00					100,00
									IS													
2.3.2.	05/020108	4004	2011	A	47				DEDS/D	2017/01/02	2017/12/31	5			600,00		600,00					600,00
									IE													
2.3.2.	05/020210	4005	2011	A	54				DEDS/D	2017/01/02	2017/12/31	5	215,00		200,00		200,00					415,00
									IS													
2.3.2.		4007	2013	A	27				DEDS/D	2017/01/02	2017/12/31	5										
									IS													
2.3.2.	05/07010307	4009	2017	I	22				DEDS	2010/10/07	2010/10/07											
		A TRANSPORTAR ...											50.635.414,40		22.379.858,00	15.669.031,00	6.710.827,00	12.539.682,00	5.191.823,00	1.825.168,00	45.300,00	92.617.246,40

OBJETIVO	CÓDIGO DA CLASSIFIC. ECONÓMICA	CÓDIGO(ANO)/TIPO/NUM. DO PROJ. AÇÃO	DESCRIÇÃO	FORMA DE REALIZAÇÃO	FONTE DE FINANCIAMENTO			RESPON SÁVEL	DATAS		REALIZADO		DESPESAS DE INVESTIMENTO (PREVISÃO)						TOTAL PREVISTO		
					AC	AA	FC		INICIO	FIM	EX	PAGAM. ATÉ 1-OUT-2017	PAGAM. PREV DE OUT-DEZ	ANO EM CURSO (FINANCIAMENTO)			ANOS SEGUINTE				
														TOTAL	DEFINIDO	NÃO DEFINIDO	2019	2020		2021	OUTROS
A TRANSPORTAR ...											50.635.414,40		22.379.858,00	15.669.031,00	6.710.827,00	12.539.683,00	5.191.823,00	1.825.168,00	45.300,00	92.617.246,40	
2.3.2.		43	2008	PROGRAMA MUNICIPAL DE APOIO Á CONSTRUÇÃO DE CERCAS E UNIDADES RESIDENCIAIS PARA IDOSOS							94.827,07		800.000,00		800.000,00					894.827,07	
2.3.2.		4306	2015	154				DEDS	2010/10/05	2010/10/05	94.827,07		800.000,00		800.000,00					894.827,07	
2.3.2.		45	2008	AMADORA EMPRENDE							1.537,50									1.537,50	
2.3.2.		4506	2012	18							1.537,50									1.537,50	
2.3.2.		46	2009	QPC-ERAN - REDE EUROPEIA DE CIDADES							27.454,82		11.500,00	11.500,00						38.354,82	
2.3.2.	0102/06020305	4601	2015	18	REDE EUROPEIA PARA A REGENERAÇÃO DAS ÁREAS URBANAS "QUARTIER EN CRISP"						27.454,82		11.500,00	11.500,00						38.354,82	
2.3.2.	05/020220	4602	2016	18	CANDIDATURA A INICIATIVA "URBAN INNOVATIVE ACTIONS(UILA)"																
2.3.2.		53	2011	FUNDO PARA A COESÃO SOCIAL							225.812,07		107.095,00	57.095,00	50.000,00	70.000,00	60.000,00	60.000,00		522.907,07	
2.3.2.		5301	2011	21	APOIOS FINANCEIROS DIVERSOS		100.0		DEDS/D	2016/01/02	2017/12/31	5	225.812,07	57.095,00		60.000,00	60.000,00	60.000,00		462.907,07	
2.3.2.	05/020110	5301	2011	21										31.775,00							
2.3.2.	05/040804	5301	2011	21										25.320,00							
2.3.2.	05/020115	5304	2018	17	CARTÃO BENS 1º				DEDS/D			5	50.000,00		50.000,00	10.000,00				60.000,00	
2.3.2.		57	2012	MEDIAÇÃO INTERCULTURAL NO ATENDIMENTO EM SERVIÇOS PÚBLICOS							112.102,40									112.102,40	
2.3.2.	05/040701	5701	2012	16	CONSTITUIÇÃO DE EQUIPAS MUNICIPAIS DE MEDIAÇÃO/PROTOCOLO ACIDI						112.102,40									112.102,40	
2.3.2.		60	2012	SMARTCARE							898,64									898,64	
2.3.2.		6001	2012	16							898,64									898,64	
2.3.2.		64	2014	COMUNICATION FOR INTEGRATING(C41):SOCIAL NETWORKING FOR DIVERSITY							9.483,30									9.483,30	
2.3.2.		6401	2008	15							9.483,30									9.483,30	
2.3.2.		6402	2017	11	DESENVOLVIMENTO DE AÇÕES DIVERSAS																
2.3.2.	05/020115	6402	2017	11																	
2.3.2.	05/020217	6402	2017	11																	
2.3.2.	05/020220	6402	2017	11																	
2.3.2.	05/020225	6402	2017	11																	
2.3.2.		65	2014	REDE PORTUGUESA DE CIDADES INTERCULTURAIS							578,16		1.750,00	1.750,00						2.328,16	
2.3.2.		6501	2014	16	DESENVOLVIMENTO DE AÇÕES DIVERSAS						578,16		1.750,00							2.328,16	
2.3.2.	05/020210	6501	2014	16										250,00							
2.3.2.	05/020213	6501	2014	16										500,00							
2.3.2.	05/020217	6501	2014	16										500,00							
2.3.2.	05/020220	6501	2014	16										500,00							
2.3.2.		68	2014	AMASNIOR-SEM ESTAR							184.875,67		115.738,00	115.738,00	45.000,00					345.613,67	
2.3.2.	05/040701	6801	2014	14	APOIO FINANCEIRO À LINHA MUNICIPAL DE SAÚDE						16.000,00		10.000,00	10.000,00						26.000,00	
A TRANSPORTAR ...											51.124.108,36		23.310.203,00	15.749.376,00	7.560.827,00	12.609.683,00	5.251.823,00	1.885.168,00	45.300,00	94.226.285,36	

Ltu

Liquicia

Cmf

OBJETIVO	CÓDIGO DA CLASSIFIC. ECONÔMICA	CÓDIGO/ANO/TIPO/NUM. DO PROJ. AÇÃO		DESCRIÇÃO	FORMA DE REALIZAÇÃO	FONTE DE FINANCIAMENTO			RESPON SÁVEL	DATAS		REALIZADO		DESPESAS DE INVESTIMENTO (PREVISÃO)						TOTAL PREVISTO	
		AC	AA			FC	INICIO	FIM		PAGAM. ATÉ 1-OUT-2017	PAGAM. PREV DE OUT-DEZ	ANO EM CURSO (FINANCIAMENTO)			ANOS SEGUINTE						
												TOTAL	DEFINIDO	NÃO DEFINIDO	2019	2020	2021	OUTROS			
A TRANSPORTAR ...													51.124.108,36	23.310.203,00	15.749.376,00	7.560.827,00	12.609.683,00	5.251.823,00	1.885.168,00	45.300,00	94.226.285,36
2.3.2.		6802	2014	A	35				DEDS/D	2016/01/02	2019/12/31	5	99.091,10	50.000,00			40.000,00			189.091,10	
2.3.2.	05/020220	6802	2014	A	35				IS								40.000,00				
2.3.2.	05/040701	6802	2014	A	35												10.000,00				
2.3.2.		6803	2014	A	36				DEDS/D	2016/01/02	2017/12/31	5	9.736,58	3.773,00						13.509,58	
2.3.2.	05/020121	6803	2014	A	36				IS								3.500,00				
2.3.2.	05/020220	6803	2014	A	36												273,00				
2.3.2.	05/040701	6804	2014	A	37				DEDS/D	2016/01/02	2017/12/31	5	20.700,00	12.000,00			12.000,00	5.000,00		37.700,00	
2.3.2.		6805	2014	A	38				IS	2010/10/04	2010/10/04										
2.3.2.	05/07011002	6806	2014	A	29				DEDS/D	2016/01/02	2017/12/31	5	39.347,99	4.313,00			4.313,00			43.660,99	
2.3.2.		6807	2017	A	27				DEDS/D	2010/10/07	2010/10/07	5		5.652,00						5.652,00	
2.3.2.	05/020216	6807	2017	A	27				IS								3.152,00				
2.3.2.	05/040701	6807	2017	A	27												2.500,00				
2.3.2.	05/040701	6808	2018	A	8				DEDS/D			5		30.000,00			30.000,00			30.000,00	
2.3.2.		69	2014						IS				12.207,75							12.207,75	
2.3.2.		6901	2014	A	39				DEDS/D	2014/01/02	2017/12/31	5	12.207,75							12.207,75	
2.3.2.	05/020213	6901	2014	A	39				IS												
2.3.2.	05/020220	6901	2014	A	39																
2.3.2.		70	2015										5.479,65	609,00	609,00					6.088,65	
2.3.2.	0102/020214	7001	2015	A	51				DOM/DM	2015/09/05	2017/06/30	5	5.479,65	609,00	609,00					6.088,65	
2.3.2.		71	2015						E				45.000,00							45.000,00	
2.3.2.	0102/080701	7102	2017	A	36				ADM.MO	2010/10/07	2010/10/07	5	45.000,00	45.000,00						45.000,00	
2.3.2.		72	2016						N.					500,00	500,00					500,00	
2.3.2.	05/020220	7201	2016	A	4				DEDS/D	2016/01/02	2017/12/31	5		500,00	500,00					500,00	
2.3.2.		73	2016						IS				64.751,72	446.347,00	196.347,00	250.000,00				511.098,72	
2.3.2.		7301	2016	A	5				GPE	2016/01/02	2018/12/31	5	64.751,72	446.347,00	196.347,00	250.000,00				511.098,72	
2.3.2.	05/010204	7301	2016	A	5												3.000,00				
2.3.2.	05/020115	7301	2016	A	5												9.012,00				
2.3.2.	05/020213	7301	2016	A	5												19.831,00				
2.3.2.	05/020214	7301	2016	A	5												6.484,00				
2.3.2.	05/020217	7301	2016	A	5												10.452,00				
2.3.2.	05/020220	7301	2016	A	5												8.000,00				
2.3.2.	05/020225	7301	2016	A	5												11.825,00				
2.3.2.	05/040901	7301	2016	A	5																
2.3.2.	05/040902	7301	2016	A	5																
2.3.2.		74	2016										196.924,18							196.924,18	
A TRANSPORTAR ...													51.420.423,15	23.863.397,00	16.052.570,00	7.810.827,00	12.654.683,00	5.251.823,00	1.885.168,00	45.300,00	95.120.794,15

Ltu

[Assinatura]

[Assinatura]

[Assinatura]

[Assinatura]

[Assinatura]

[Assinatura]

OBJECTIVO	CÓDIGO DA CLASSIFIC. ECONÓMICA	CÓDIGO/ANO/TIPO/NUM. DO PROJ. ACÇÃO	DESCRIÇÃO	FORMA DE REALIZAÇÃO	FONTE DE FINANCIAMENTO			RESPON. SÁVEL	DATAS		REALIZADO		DESPESAS DE INVESTIMENTO (PREVISÃO)						TOTAL PREVISTO	
					AC	AA	FC		INI	FIM	PAGAM. ATÉ 1-OUT-2017	PAGAM. PREV DE OUT-DEZ	ANO EM CURSO (FINANCIAMENTO)			ANOS SEGUINTE				
													TOTAL	DEFINIDO	NÃO DEFINIDO	2019	2020	2021		OUTROS
A TRANSPORTAR ...											51.420.433,15		23.863.397,00	16.052.570,00	7.810.827,00	12.654.683,00	5.251.823,00	1.885.168,00	45.300,00	95.120.794,15
2.3.2.	0102/080701	7401	2016	A	45				ADM.MU	2010/10/06	2010/10/06	196.324,18								196.324,18
2.3.2.		75	2016									12.300,00								12.300,00
2.3.2.		7501	2016	A	46					2010/10/06	2010/10/06	12.300,00								12.300,00
2.3.2.		76	2017										1.500,00	1.500,00						1.500,00
2.3.2.	05/020225	7601	2017	A	2				DEDS/D	2017/01/02	2019/12/31		1.500,00	1.500,00						1.500,00
2.3.2.		77	2017									729,39								14.229,39
2.3.2.		7701	2017	A	12					2017/01/02	2017/12/31	729,39								14.229,39
2.3.2.	05/010204	7701	2017	A	12									1.000,00						
2.3.2.	05/020213	7701	2017	A	12									1.000,00						
2.3.2.	05/06020305	7701	2017	A	12									11.500,00						
2.3.2.		78	2017										4.413,00	4.413,00		1.000,00	500,00			5.913,00
2.3.2.		7801	2017	A	33					2010/10/07	2010/10/07	5	4.413,00			1.000,00	500,00			5.913,00
2.3.2.	05/010204	7801	2017	A	33									1.000,00						
2.3.2.	05/020203	7801	2017	A	33															
2.3.2.	05/020213	7801	2017	A	33									3.413,00						
2.3.2.		79	2018										13.000,00	13.000,00						13.000,00
2.3.2.		7901	2018	A	1								13.000,00							13.000,00
2.3.2.	05/020115	7901	2018	A	1									2.500,00						
2.3.2.	05/020213	7901	2018	A	1									2.000,00						
2.3.2.	05/020217	7901	2018	A	1									4.000,00						
2.3.2.	05/020220	7901	2018	A	1									2.000,00						
2.3.2.	05/020225	7901	2018	A	1									2.500,00						
2.3.2.		80	2018										70.000,00	70.000,00						70.000,00
2.3.2.	05/07010307	8001	2018	A	51								70.000,00	70.000,00						70.000,00
2.3.2.		90	2018										50.000,00		50.000,00		400.000,00			450.000,00
2.3.2.	05/07010307	9001	2018	A	52								50.000,00		50.000,00		400.000,00			450.000,00
2.3.2.		91	2018										15.000,00		15.000,00					15.000,00
2.3.2.	05/040701	9101	2018	A	27								15.000,00		15.000,00					15.000,00
2.3.2.		92	2018										1.500,00		1.500,00					1.500,00
2.3.2.	05/06020305	9201	2018	A	28								1.500,00		1.500,00					1.500,00
2.3.2.		93	2018										1.500,00		1.500,00					1.500,00
2.3.2.	05/06020305	9301	2018	A	29								1.500,00		1.500,00					1.500,00
2.3.2.		94	2018										68.400,00		68.400,00	70.000,00	74.000,00			212.400,00
2.3.2.		9401	2018	A	30								68.400,00		68.400,00	70.000,00	74.000,00			212.400,00
A TRANSPORTAR ...											51.630.376,72		24.102.210,00	16.154.983,00	7.947.227,00	12.725.683,00	5.726.323,00	1.885.168,00	45.300,00	96.115.060,72

Ltu

Liquidação

fuf

Cmf

OBJETIVO	CÓDIGO DA CLASSIFIC. ECONÓMICA	CÓDIGO/ANO/TIPO/NOM. DO PROJ. ACÇÃO	DESCRIÇÃO	FORMA DE REALIZAÇÃO	FONTE DE FINANCIAMENTO			RESPON SÁVEL	DATAS		REALIZADO		DESPESAS DE INVESTIMENTO (PREVISÃO)						TOTAL PREVISTO	
					AC	AA	FC		INI	FIN	PAGAM. ATÉ 1-OUT-2017	PAGAM. PREV DE OUT-DEZ	ANO EM CURSO (FINANCIAMENTO)			ANOS SEGUINTE				
													TOTAL	DEFINIDO	NÃO DEFINIDO	2019	2020	2021		OUTROS
A TRANSPORTAR ...									51.630.376,72		24.102.210,00	16.154.983,00	7.947.227,00	12.725.683,00	5.726.323,00	1.885.168,00	45.300,00	96.115.060,72		
2.4.			Habitação e serviços colectivos								47.290.639,89		14.430.399,00	8.350.701,00	6.079.638,00	6.080.740,00	5.837.970,00	4.068.500,00	77.718.248,89	
2.4.1.			Habitação								14.301.807,87		4.930.648,00	2.065.648,00	2.865.000,00	3.026.660,00	3.854.255,00	2.000.000,00	28.113.370,87	
2.4.1.1.		01	0001	PARQUE HABITACIONAL MUNICIPAL							1.938.703,75		679.338,00	479.338,00	200.000,00	151.025,00	4.000,00		2.773.066,75	
2.4.1.1.	08/02003	0101	2001	285	EXECUÇÃO DE OBRAS DE CONSERVAÇÃO E REPARAÇÃO POR EMPREITADA	EMPREITADA	DOM/DE BU	2013/01/01	2017/12/31	5	666.247,47		185.809,00	185.809,00		50.000,00			902.056,47	
2.4.1.1.		0105	2003	A	69	OUTRA	DEHU	2010/09/03	2010/09/03											
2.4.1.1.		0106	2003	A	67	OUTRA	DEHU	2010/09/03	2010/09/03											
2.4.1.1.		0107	2008	E	111	EMPREITADA		2010/08/08	2010/08/08		1.418,63								1.418,63	
2.4.1.1.	08/07010203	0110	2008	E	47	REALIZAÇÃO DE OBRAS DE GRANDE REPARAÇÃO	EMPREITADA	DEHU	2016/01/01	2017/12/31	5	1.245.969,55	481.197,00	281.197,00	200.000,00	100.000,00			1.827.166,55	
2.4.1.1.	08/020014	0111	2012	A	1	PATROCÍNIO JUDICIÁRIO DE DESPREJO DE FOGOS MUNICIPAIS	OUTRA	DEHU	2013/01/02	2015/12/31	5	21.039,37	7.866,00	7.866,00					28.905,37	
2.4.1.1.		0112	2013	A	44	MANUTENÇÃO E ASSISTÊNCIA TÉCNICA DE EQUIPAMENTOS	OUTRA	DEHU	2016/01/02	2017/12/31	5	4.028,73	4.466,00		1.025,00	4.000,00			13.519,73	
2.4.1.1.	08/02003	0112	2013	A	44								2.420,00							
2.4.1.1.	08/02019	0112	2013	A	44								2.046,00							
2.4.1.1.	08/02025	0113	2016	A	38	AQUISIÇÃO DE SERVIÇOS DE MUDANÇAS/ DESPREJOS	OUTRA	DEHU	2017/01/02	2017/12/31	5									
2.4.1.1.		02	0001	PARQUE HABITACIONAL NÃO MUNICIPAL							1.023.668,21		706.886,00	406.886,00	300.000,00	250.000,00			1.980.554,21	
2.4.1.1.	08/02003	0201	2001	A	287	REALIZAÇÃO DE OBRAS DE REPARAÇÃO EM HABITAÇÕES PARTICULARES	EMPREITADA	DEHU	2013/01/01	2015/12/31	5	209.730,32	28.402,00	28.402,00		50.000,00			288.132,32	
2.4.1.1.		0202	2001	A	288		EMPREITADA	DRPFP	2010/08/29	2010/08/29										
2.4.1.1.	08/08002	0203	2001	A	289	APOIO FINANCIÁRIO À REABILITAÇÃO DO PARQUE HABITACIONAL	OUTRA	DRPFP	2016/01/01	2017/12/31	5	649.722,30	594.038,00	294.038,00	300.000,00	100.000,00			1.343.760,30	
2.4.1.1.		0204	2013	A	50	REALIZAÇÃO DE OBRAS DE REPARAÇÃO NO PARQUE PÚBLICO DA ADMINISTRAÇÃO CENTRAL	OUTRA	DAU/DE BU	2015/01/02	2016/06/30	5	59.228,95							59.228,95	
2.4.1.1.	06/02025	0205	2014	A	22	REALIZAÇÃO DE DEMOLIÇÕES E EXECUÇÃO DE PEQUENAS INTERVENÇÕES DE RECONSTRUÇÃO	EMPREITADA	DOM/DE BU	2017/01/02	2017/12/31	5	104.986,64	84.446,00	84.446,00		100.000,00			289.432,64	
2.4.1.1.		0503	2002	A	56		OUTRA	DEHU	2010/09/02	2010/09/02										
2.4.1.1.		0612	2001	A	313		EMPREITADA	DRPFP	2010/03/29	2010/03/29										
2.4.1.1.		0905	2001	A	316		EMPREITADA	DRPFP	2010/06/29	2010/06/29										
2.4.1.1.		10	0001	PER - PROGRAMA ESPECIAL DE REALOJAMENTO - OUTRAS OPERAÇÕES							6.705.095,68		2.840.648,00	500.648,00	2.340.000,00	1.250.000,00	2.250.000,00	2.000.000,00	15.045.743,68	
2.4.1.1.	08/08002	1008	2001	A	323	COMPARTICIPAÇÃO MUNICIPAL NO PROGRAMA RETORNO	OUTRA	DEHU/DE FER	2017/01/01	2017/12/31	5	31.740,00	50.000,00	10.000,00	40.000,00	50.000,00	50.000,00		181.740,00	
2.4.1.1.	08/08002	1014	2001	A	335	PROGRAMA DE APOIO AO AUTO-REALOJAMENTO	OUTRA	DEHU/DE FER	2017/01/01	2017/12/31	5	5.324.332,40	2.247.790,00	247.790,00	2.000.000,00	1.000.000,00	2.000.000,00	2.000.000,00	12.572.022,40	
2.4.1.1.	08/02025	1015	2001	A	336	DEMOLIÇÃO DE EDIFÍCIOS ILICÍTOS	OUTRA	DOM/DE BU	2015/01/01	2017/06/30	5	1.349.123,28	542.858,00	242.858,00	300.000,00	200.000,00	200.000,00		2.291.981,28	
2.4.1.1.		1101	2001	A	340	ACOMPANHAMENTO DO PROCESSO COH/SUPERDI NO MOLHE DO GUILLO	OUTRA	DEHU	2013/01/01	2015/12/31	0									
2.4.1.1.		1102	2001	A	341	ACOMPANHAMENTO DO PROCESSO COH/SAGUIBELAS CASAL DA MIRA	OUTRA	DEHU	2015/01/01	2015/12/31	0									
A TRANSPORTAR ...									61.297.844,36		28.329.082,00	17.541.855,00	10.787.227,00	14.376.708,00	7.980.323,00	3.885.168,00	45.300,00	115.914.425,36		

OBJETIVO	CÓDIGO DA CLASSIFIC. ECONÓMICA	CÓDIGO(ANO/TIPO)/NOM. DO PROJ. ACÇÃO		DESCRIÇÃO	FORMA DE REALIZAÇÃO	FUNTE DE FINANCIAMENTO			RESPON SÁVEL	DATAS		REALIZADO		DESPESAS DE INVESTIMENTO (PREVISÃO)						TOTAL PREVISTO					
		AC	AA			FC	INI	FIM		PAGAM. ATÉ 1-OUT-2017	PAGAM. PREV DE OUT-DEZ	ANO EM CURSO (FINANCIAMENTO)			ANOS SEGUINTE										
												TOTAL	DEFINIDO	NÃO DEFINIDO	2019	2020	2021	OUTROS							
												61.297.844,36												115.914.426,36	
2.4.1.		1108	2005 A 33	ACOMPANHAMENTO DO PROCESSO CDE NA ATALAIA	OUTRA				DEHU	2015/01/01	2015/12/31	3													
2.4.1.		1109	2010 A 34	ACOMPANHAMENTO DO PROCESSO CDE VILA CHÁ	OUTRA				DEHU	2015/01/01	2015/12/31	1													
2.4.1.		1110	2010 A 35	ACOMPANHAMENTO DO PROCESSO CDE ALTO DA MIRA	OUTRA				DEHU	2015/01/01	2015/12/31	1													
2.4.1.		1501	2001 A 348	DESENVOLVIMENTO DE ACÇÕES SÓCIO-EDUCATIVAS	OUTRA				DEHU	2013/01/01	2013/12/31	5													
2.4.1.		18	2003	BAZEIRO MUNICIPAL DO ZAMBUAL									412.694,24											606.356,24	
2.4.1.		1802	2004 A 17	REALIZAÇÃO DE OBRAS DE REPARAÇÃO E CONSERVAÇÃO	EMPREGADA				DEHU	2003/01/02	2015/06/30	4	28.207,80											28.207,80	
2.4.1.	08/020203	1802	2004 A 17																						
2.4.1.	08/020220	1802	2004 A 17																						
2.4.1.	08/07011002	1807	2017 A 22	AQUISIÇÃO DE EQUIPAMENTO DIVERSO	OUTRA				DEHU	2010/10/07	2010/10/07	5	5.793,30	6.000,00	6.000,00									11.793,30	
2.4.1.		1812	2007 A 23	ASSISTÊNCIA TÉCNICA A EQUIPAMENTOS / DESENVOLVIMENTO DE ACÇÕES DE ADAPTAÇÃO NOS ELEVADORES E SISTEMAS DE SEGURANÇA CONTRA INCÊNDIOS	OUTRA				DEHU/DO	2016/01/01	2018/12/31	5	137.470,14			32.300,00	32.300,00							256.207,14	
2.4.1.	08/020203	1812	2007 A 23																						
2.4.1.	08/020218	1812	2007 A 23																						
2.4.1.	08/020219	1812	2007 A 23																						
2.4.1.	08/020220	1812	2007 A 23																						
2.4.1.	08/07010203	1815	2009 A 22	REALIZAÇÃO DE OBRAS DE GRANDE REPARAÇÃO	EMPREGADA				DEHU	2016/01/02	2017/12/31	3	220.677,06	67.703,00	67.703,00									288.380,06	
2.4.1.	08/020214	1816	2013 A 51	REALIZAÇÃO DE ESTUDO E PROJETOS DE SEGURANÇA CONTRA INCÊNDIOS PARA EDIFÍCIO 22 E 23					DEHU	2014/10/03	2015/06/30	1	20.545,92	1.142,00	1.142,00									21.687,92	
2.4.1.	08/020225	1817	2017 A 22	PAGAMENTO DE TAXAS À ANPC					DEHU	2010/10/07	2010/10/07	1													
2.4.1.		19	2004	BAZEIRO MUNICIPAL "CASAL DA MIRA"									270.699,81											1.185.323,81	
2.4.1.		1904	2004 A 54	MANUTENÇÃO E ASSISTÊNCIA TÉCNICA DE EQUIPAMENTOS	OUTRA				DEHU/DO	2013/01/01	2018/12/31	5	108.828,49			17.500,00	17.500,00							194.127,49	
2.4.1.	08/020203	1904	2004 A 54																						
2.4.1.	08/020218	1904	2004 A 54																						
2.4.1.	08/020219	1904	2004 A 54																						
2.4.1.	08/07010307	1910	2008 A 9	REABILITAÇÃO DE ESPAÇOS NÃO HABITACIONAIS	EMPREGADA				DEHU	2016/01/02	2019/12/31	2	133.614,13	307.290,00	307.290,00	247.280,00	274.755,00							962.939,13	
2.4.1.	08/020203	1911	2006 A 12	REQUALIFICAÇÃO DE ESPAÇOS EXTERIORES DE CONVÍVIO E DE LAZER/ORÇAMENTO PARTICIPATIVO 2013	OUTRA				DEHU/DO	2015/01/01	2015/12/31	3													
2.4.1.	08/07010307	1912	2015 A 55	INSTALAÇÃO DA SEDE DA ALPAS - ELABORAÇÃO DE PROJETO E EXECUÇÃO DE OBRAS	EMPREGADA				DEHU	2010/09/05	2010/09/05	5													
2.4.1.		1918	2004 A 13										28.257,20											28.257,20	
2.4.1.		20	2004	BAZEIRO MUNICIPAL "CASAL DA BOGA"									27.302,56	161.472,00	161.472,00	878.150,00	975.700,00							2.042.624,56	
2.4.1.		2008	2006 A 13	REALIZAÇÃO DE OBRAS DE GRANDES REPARAÇÕES	OUTRA				DEHU	2010/09/06	2010/09/06	1													
													61.981.238,41												117.706.105,41
													A TRANSPORTAR ...	28.815.733,00	18.028.506,00	10.787.227,00	14.673.788,00	8.304.878,00	3.885.168,00			45.300,00		117.706.105,41	

Ltu

Liquitação

Paul

Cmf

OBJETIVO	CÓDIGO DA CLASSIFIC. ECONÓMICA	CÓDIGO/ANO/TIPO/NUM. DO PROJ. AÇÃO	DESCRIÇÃO	FORMA DE REALIZAÇÃO	FONTE DE FINANCIAMENTO			RESPON SÁVEL	DATAS		REALIZADO		DESPESAS DE INVESTIMENTO (PREVISÃO)						TOTAL PREVISTO				
					AC	AA	FC		INI	FIM	PAGAM. ATÉ 1-OUT-2017	PAGAM. PREV DE OUT-DEZ	ANO EM CURSO (FINANCIAMENTO)			ANOS SEGUINTE							
													TOTAL	DEFINIDO	NÃO DEFINIDO	2019	2020	2021		OUTROS			
A TRANSPORTAR ...											66.068.042,31		29.064.995,00	18.252.768,00	10.812.227,00	15.758.488,00	9.580.578,00	3.885.168,00	45.300,00	124.402.571,31			
2.4.2.	0102/020118	0510	2001	A	362				DIG	2017/01/02	2017/12/31	5	4.841,64		500,00	500,00							5.341,64
2.4.2.	0102/020219	0511	2016	A	32					2010/08/06	2010/08/06												
2.4.2.	03/070108	0512	2017	E	1				DIG	2017/01/02	2018/12/31	5		68.795,00	68.795,00								68.795,00
2.4.2.	0102/020220	0513	2017	A	13				DIG	2017/01/02	2018/12/31	5		20.988,00	20.988,00								20.988,00
2.4.2.	0102/070109	0514	2017	E	38				OUTRA														
2.4.2.		0601	2001	E	78				OUTRA														
2.4.2.		0602	2001	A	376				OUTRA	2010/06/12	2010/06/12												
2.4.2.		08	2001											507.590,00		507.590,00							507.590,00
2.4.2.	06/070101	0801	2001	E	392				OUTRA	DAN	2017/01/01	2017/12/31	5		507.590,00		507.590,00						507.590,00
2.4.2.		11	2001											102.226,00	102.226,00								102.226,00
2.4.2.	0102/07010305	1102	2001	E	379				EMPREITADA	DF	2000/01/01	2013/12/31	6		98.313,00	98.313,00							98.313,00
2.4.2.	0102/07010302	1103	2001	E	377				EMPREITADA	DF	2000/01/01	2002/06/30	6		2.138,00	2.138,00							2.138,00
2.4.2.		1104	2001	E	378				OUTRA	DF	2010/08/05	2010/08/05											
2.4.2.	0102/07010307	1105	2001	E	380				EMPREITADA	DF/DOM	2000/01/01	2002/06/30	6		1.775,00	1.775,00							1.775,00
2.4.2.		12	2001											200.354,91									200.354,91
2.4.2.	05/07010307	1202	2001	E	388				OUTRA	60.0	DEDS	2003/01/01	2013/12/30	4		125.698,00	125.698,00	454.910,00					1.014.582,91
2.4.2.	05/07010307	1203	2001	E	342				EMPREITADA	60.0	DOM/DE	2004/01/01	2012/12/31	6									
2.4.2.		120401	2002	E	15				OUTRA	DEDS	2010/10/02	2010/10/02											
2.4.2.		1209	2001											185.085,95									185.085,95
A TRANSPORTAR ...											66.072.883,95		29.890.792,00	18.570.975,00	11.319.817,00	15.758.488,00	9.580.578,00	3.885.168,00	45.300,00	125.233.209,95			

Ltu

Luzia

Luzia

Luzia

OBJETIVO	CÓDIGO DA CLASSIFIC. ECONÓMICA	CÓDIGO(ANO)/TIPO/NUM. DO PROJ. ACÇÃO	DESCRIÇÃO	FORMA DE REALIZAÇÃO	FONTE DE FINANCIAMENTO			RESPON SÁVEL	DATAS		REALIZADO		DESPESAS DE INVESTIMENTO (PREVISÃO)						TOTAL PREVISTO					
					AC	AA	FC		INICIO	FIM	PAGAM. ATÉ 1-OUT-2017	PAGAM. PREV DE OUT-DEZ	ANO EM CURSO (FINANCIAMENTO)			ANOS SEGUINTE								
													TOTAL	DEFINIDO	NÃO DEFINIDO	2019	2020	2021		OUTROS				
A TRANSPORTAR ...											66.072.883,95		29.890.792,00	18.570.975,00	11.319.817,00	15.758.488,00	9.580.578,00	3.885.168,00	45.300,00	125.233.209,95				
2.4.2.	05/07010307	120901	2002	1	16	ELABORAÇÃO DO PROJECTO E EXECUÇÃO DA OBRA DE CONSTRUÇÃO DO EDIFÍCIO, E DOS ARRANJOS EXTERIORES E RESPECTIVA FISCALIZAÇÃO	OUTRA			DEDS/D	2014/06/30	2015/06/30	185.095,95								185.095,95			
2.4.2.		1213	2001			PARQUE ESCOLAR/ATE MUNICIPAL E JARDIM DE INFÂNCIA DA BRANDÃO(CRACHE)								688.530,00	233.620,00	454.910,00					688.530,00			
2.4.2.	05/07010305	121302	2002	1	25	ELABORAÇÃO DO PROJECTO E EXECUÇÃO DAS OBRAS DE CONSTRUÇÃO DOS EDIFÍCIOS ESCOLARES E RESPECTIVA FISCALIZAÇÃO	EMPRÉTTIDA			DEDS/D	2004/01/01	2009/12/31	6	688.530,00	233.620,00	454.910,00					688.530,00			
2.4.2.	05/07010302	1225	2016	1	61	CONCEÇÃO/CONSTRUÇÃO DE BIBLIOTECA, ESPAÇO INTERNET E ESPAÇO POLIVALENTE				DOM/	2010/08/06	2010/08/06		15.258,96							15.258,96			
2.4.2.		13	2001			PIDOB - PROGRAMA INTEGRADO DE DESENVOLVIMENTO DA DAMIA-BURACA								6.355,66				119.919,00	59.919,00	60.000,00	40.000,00	75.000,00	250.000,00	491.274,66
2.4.2.		1304	2001			JARDIM CENTRAL DA BURACA								6.355,66								6.355,66		
2.4.2.	06/07010405	130402	2001	1	360	EXECUÇÃO DA OBRA DE EXECUÇÃO DO PARQUE E RESPECTIVA FISCALIZAÇÃO	EMPRÉTTIDA	70.0		GPE/DO	2004/01/01	2009/12/31	6	6.355,66								6.355,66		
2.4.2.		1306	2001			PALÁCIO DA QUINTA GRANDE DA DAMIA								119.919,00	59.919,00	60.000,00	40.000,00	75.000,00	250.000,00			484.919,00		
2.4.2.	05/07010307	130602	2001	1	367	ELABORAÇÃO DO PROJECTO DE REABILITAÇÃO	OUTRA	70.0		GPE	2006/01/01	2012/12/31	6											
2.4.2.	05/07010307	130603	2003	1	27	EXECUÇÃO DA OBRA DE REABILITAÇÃO DO EDIFÍCIO	EMPRÉTTIDA			GPE/DO	2006/01/01	2016/12/31	2	119.919,00	59.919,00	60.000,00	40.000,00	75.000,00	250.000,00			484.919,00		
2.4.2.		12	2003											2.073,60	5.099,00	5.099,00	2.500,00					9.672,60		
2.4.2.		1209	2003			ESPAÇO PARA INSTALAÇÃO DE ASSOCIAÇÕES								2.073,60	5.099,00	5.099,00	2.500,00					9.672,60		
2.4.2.		120902	2016	1	27	DESPESAS DE FUNCIONAMENTO DO FORUM LUIS DE CAMOES				DEDS	2010/08/06	2017/03/31		2.073,60				2.500,00				9.672,60		
2.4.2.	05/020203	120902	2016	1	27													758,00						
2.4.2.	05/020219	120902	2016	1	27													4.341,00						
2.4.2.	05/020220	120902	2016	1	27																			
2.4.2.		20	2007			BALNEOS CRITICOS - INTERVENÇÃO DE QUALIFICAÇÃO URBANÍSTICA NA COVA NOVA								133.970,01				319.980,00	319.980,00				453.950,01	
2.4.2.	03/020214	2003	2007	1	30	ELABORAÇÃO DO PLANO DE PORMENOR	OUTRA			DAU/AD	2010/01/01	2013/12/31	2	290.280,00				290.280,00					290.280,00	
2.4.2.		2004	2007			IMPLEMENTAÇÃO DO PIPME (PROGRAMA IMEDIATO DE PEQUENOS MELHORAMENTOS)								133.970,01				29.700,00	29.700,00				163.670,01	
2.4.2.	04/040701	200402	2007	1	31	APOIO FINANCIARIO AO DESENVOLVIMENTO DE ACÇÕES DE RECOLHA DE RESÍDUOS E DE LIMPEZA DE RUAS	OUTRA			DAST/A	2017/01/01	2017/12/31	5	92.261,66				20.500,00	20.500,00				112.761,66	
2.4.2.		200405	2010	1	65		OUTRA																	
A TRANSPORTAR ...											66.373.929,78		31.015.120,00	19.180.393,00	11.834.727,00	15.800.988,00	9.655.578,00	4.135.168,00	45.300,00	127.026.083,78				

Ltu

Liquicia

Cmf

MUNICÍPIO DA AMADORA

OBJETIVO	CÓDIGO DA CLASSIFIC. ECONÓMICA	CÓDIGO(ANO)/TIPO/NUM. DO PROJ. AÇÃO	DESCRIÇÃO	FORMA DE REALIZAÇÃO	FONTE DE FINANCIAMENTO			RESPON SÁVEL	DATAS		REALIZADO		DESPESAS DE INVESTIMENTO (PREVISÃO)						TOTAL PREVISTO				
					AC	AA	FC		INI	FIN	PAGAM. ATÉ 1-OUT-2017	PAGAM. PREV DE OUT-DEZ	ANO EM CURSO (FINANCIAMENTO)			ANOS SEQUINTE							
													TOTAL	DEFINIDO	NÃO DEFINIDO	2019	2020	2021		OUTROS			
A TRANSPORTAR ...											66.373.929,78	31.015.120,00	19.180.393,00	11.834.727,00	15.800.988,00	9.655.578,00	4.135.168,00	45.300,00	127.026.083,78				
2.4.2.	06/040701	200406	2014	A	28	apoio financeiro ao desenvolvimento de ações de manutenção/conservação das calçadas e pavimentos	OUTRA			DOM	2013/11/01	2017/12/31	5	41.708,35	9.200,00	9.200,00							50.908,35
2.4.2.		22	2007											2.278,94									2.278,94
2.4.2.		2202	2007	A	37		OUTRA				2010/10/07	2010/10/07		2.278,94									2.278,94
2.4.2.		2301	2007	A	38		OUTRA				2010/10/07	2010/10/07											
2.4.2.		25	2008			REQUALIFICAÇÃO URBANA DA CIDADE								141.561,97	367.755,00	167.755,00	200.000,00	723.000,00					1.232.316,97
2.4.2.	08/020217	2501	2008	A	25	DIVULGAÇÃO DOS MECANISMOS DE APOIO	OUTRA			DHRU/D	2016/01/01	2017/12/30	5	78.743,87	25.001,00	25.001,00		20.000,00					123.744,87
2.4.2.		2502	2008	A	50		OUTRA				2010/10/08	2010/10/08											
2.4.2.	08/07010303	2505	2015	E	64	REGENERAÇÃO URBANA DA AV GENERAL HUMBERTO DELGADO ELABORAÇÃO DE PROJETO E REALIZAÇÃO DA OBRA NO MERCADO MUNICIPAL DA MINA	EMPREITADA			DHRU	2016/01/02	2019/09/30	1	15.986,93	82.987,00	82.987,00		603.000,00					701.973,93
2.4.2.	08/07010401	2506	2015	E	62	REGENERAÇÃO URBANA DA PRAÇA PADRE EDUARDO FERREIRA DO AMARAL (VENTEIRA)ELABORAÇÃO DE PROJETO E REALIZAÇÃO DE OBRA	OUTRA			DHRU	2010/09/05	2017/10/30	5	9.766,20	259.767,00	59.767,00	200.000,00	100.000,00					369.533,20
2.4.2.		2507	2008			OPÇÕES NA CIDADE								37.064,97									37.064,97
2.4.2.		250701	2016	E	2	REMOÇÃO DE ESTRUTURAS EXISTENTES	OUTRA			DHRU	2016/01/02	2016/12/30	5										
2.4.2.	08/07010401	250702	2016	E	3	ELABORAÇÃO DE PROJETO DE NOVAS ESTRUTURAS, EXECUÇÃO DE OBRA E RESPECTIVA INSTALAÇÃO	EMPREITADA			DHRU	2017/01/02	2018/12/31	5										
2.4.2.	08/020225	250703	2016	A	35	REMOÇÃO DE ESTRUTURAS EXISTENTES	OUTRA			DHRU	2016/08/06	2017/08/06	2	37.064,97									37.064,97
2.4.2.	08/07010203	27010101	2009	E	1		EMPREITADA				2010/09/25	2010/09/25											
2.4.2.		270201	2009	E	2		EMPREITADA			GPE													
2.4.2.		270202	2009	E	3		EMPREITADA			GPE	2010/09/01	2010/09/01											
2.4.2.		27020303	2009	E	6		EMPREITADA			GPE	2010/09/02	2010/09/02											
2.4.2.		27020304	2009	E	7		EMPREITADA			GPE													
2.4.2.		270204	2009	E	8		EMPREITADA			GPE													
2.4.2.	05/07010302	270207	2012	E	1	EXECUÇÃO OBRA E INSTALAÇÃO EQUIPAMENTO DESPORTIVO E DE LAZER NO PARQUE RAMBUAL	EMPREITADA	65.0		DOM/CP	2012/01/02	2014/12/31	6										
2.4.2.	05/07011002	27030201	2009	E	10		EMPREITADA				2010/08/09	2010/08/09											
2.4.2.		3001	2011	A	32	ELABORAÇÃO DE PLANOS DE PORMenor E PLANOS DE URBANIZAÇÃO EM DIVERSAS ÁREAS TERRITORIAIS	OUTRA			DAU/DM	2017/01/02	2017/12/31	0										
2.4.2.		3002	2011	A	33	ELABORAÇÃO DE ESTUDOS DE IMPACTO AMBIENTAL E DE AVALIAÇÃO AMBIENTAL ESTRATÉGICA EM DIVERSAS ÁREAS TERRITORIAIS	OUTRA			DAU/DP	2017/01/02	2017/12/31											
2.4.2.		3003	2011	A	34	ELABORAÇÃO DE ESTUDOS DE RUIDO EM DIVERSAS ÁREAS TERRITORIAIS	OUTRA			DAU/DM	2017/01/02	2017/12/31											
A TRANSPORTAR ...											66.559.479,04	31.392.075,00	19.357.348,00	12.034.727,00	16.523.988,00	9.655.578,00	4.135.168,00	45.300,00	128.311.588,04				

Lu

[Handwritten signature]

[Handwritten signature]

[Handwritten signature]

[Handwritten signature]

[Handwritten signature]

[Handwritten signature]

OBJETIVO	CÓDIGO DA CLASSIFIC. ECONÓMICA	CÓDIGO(A)NO(TIPO)/NOM. DO PROJ. ACÇÃO		DESCRIÇÃO	FORMA DE REALIZAÇÃO	FONTE DE FINANCIAMENTO			RESPON SÁVEL	DATAS		REALIZADO		DESPESAS DE INVESTIMENTO (PREVISÃO)						TOTAL PREVISTO		
						AC	AA	FC		EX	INICIO	FIM	PAGAM. ATÉ 1-OUT-2017	PAGAM. PREV DE OUT-DEZ	ANO EM CURSO (FINANCIAMENTO)			ANOS SEQUINTE				
															TOTAL	DEFINIDO	NÃO DEFINIDO	2019	2020		2021	OUTROS
A TRANSPORTAR ...												66.559.479,04		31.392.075,00	19.357.348,00	12.034.727,00	16.523.988,00	9.655.578,00	4.135.168,00	45.300,00	128.311.588,04	
2.4.2.		32	2013	REQUALIFICAÇÃO URBANA NA REDELETRA/ORÇAMENTO PARTICIPATIVO 2013								99.998,92								99.998,92		
2.4.2.	06/07010401	3201	2013	1	3	EMPREITADA			DOM/DA	2014/01/02	2015/12/31	1	99.998,92							99.998,92		
2.4.2.		33	2013	REQUALIFICAÇÃO URBANA DA CAPITÃO PLACIDO DE ABEU/ORÇAMENTO PARTICIPATIVO 2013									30.312,69							30.312,69		
2.4.2.	06/07010401	3301	2013	1	4	EMPREITADA			DOM/DA	2014/01/02	2017/12/31	4	30.312,69							30.312,69		
2.4.2.		34	2013	REGENERAÇÃO URBANA DA AV. D.JOSÉ I									42.951,60	13.912,00	13.912,00					56.863,60		
2.4.2.	08/020214	3401	2013	1	5	OUTRA			DERU	2013/01/02	2017/06/30	2	42.951,60	13.912,00	13.912,00					56.863,60		
2.4.2.	06/07010401	3402	2016	1	1	EMPREITADA			DERU	2016/01/02	2018/12/31	1										
2.4.2.		35	2013	REGENERAÇÃO URBANA DA AV.D.JOAO V E PRAÇA AGUAS LIVRES									29.274,00							29.274,00		
2.4.2.	08/020214	3501	2013	1	6	EMPREITADA			DERU	2013/01/02	2015/06/30	0	29.274,00							29.274,00		
2.4.2.		36	2013	REABILITAÇÃO URBANA NA CIDADE									648.245,50	217.616,00	67.616,00	150.000,00	40.000,00			905.861,50		
2.4.2.		3602	2013	1	8	OUTRA			DERU	2017/01/02	2017/12/31	0										
2.4.2.	08/020225	3603	2013	1	9	OUTRA			DERU	2016/01/02	2018/12/31	1	603.701,05	150.000,00	150.000,00					753.701,05		
2.4.2.	08/020219	3604	2015	1	33	OUTRA			DERU	2016/06/30	2017/12/31	5	29.722,95	46.606,00	46.606,00		40.000,00			116.328,95		
2.4.2.	08/020214	3605	2016	1	24	OUTRA			DERU	2016/09/01	2017/06/30		14.821,50							14.821,50		
2.4.2.		3606	2017	1	35	OUTRA			DE	2010/10/07	2010/10/07											
2.4.2.	08/07010404	3607	2017	1	34	EMPREITADA			DERU	2010/10/07	2010/10/07	5	21.010,00	21.010,00						21.010,00		
2.4.2.		37	2014	REVISÃO DO PDM									36.795,45	169.776,00	169.776,00		162.465,00	90.215,00		459.261,45		
2.4.2.		3701	2014	1	8	OUTRA																
2.4.2.	03/020214	3702	2014	1	9	OUTRA			DNU/DI	2016/01/02	2017/12/31	6	5.535,00	5.535,00						5.535,00		
2.4.2.	03/020214	3703	2016	1	50	OUTRA			DIG/DA	2016/06/30	2018/12/31	5	36.795,45	164.241,00	164.241,00		162.465,00	90.215,00		453.716,45		
A TRANSPORTAR ...												67.447.057,20		31.793.379,00	19.608.652,00	12.184.727,00	16.726.453,00	9.745.793,00	4.135.168,00	45.300,00	129.893.150,20	

Ltu

Liquicia

Cmf

OBJETIVO	CÓDIGO DA CLASSIFIC. ECONÓMICA	CÓDIGO/ANO/TIPO/NUM. DO PROJ. ACÇÃO	DESCRIÇÃO	FORMA DE REALIZAÇÃO	FONTE DE FINANCIAMENTO			RESPON. SÁVEL	DATAS		REALIZADO		DESPESAS DE INVESTIMENTO (PREVISÃO)						TOTAL PREVISTO			
					AC	AA	FC		EX	INICIO	FIM	PAGAM. ATÉ 1-OUT-2017	PAGAM. PREV DE OUT-DEZ	ANO EM CURSO (FINANCIAMENTO)			ANOS SEGUINTE					
														TOTAL	DEFINIDO	NÃO DEFINIDO	2019	2020		2021	OUTROS	
A TRANSPORTAR ...											67.447.057,20		31.793.379,00	19.606.652,00	12.184.727,00	16.726.453,00	9.745.793,00	4.135.166,00	45.300,00	129.893.150,20		
2.4.2.		38	2014	NOVA CENTRALIDADE METROPOLITANA NA PALAQUEIRA/ZONA EMPRESARIAL DA VENDA NOVA							127.335,14		30.195,00	30.195,00						157.530,14		
2.4.2.	03/020214	3801	2014	A	10	OUTRA															85.952,40	
				ATUALIZAÇÃO DO ESQUEMA DIRETOR DE DESENVOLVIMENTO DA CENTRALIDADE METROPOLITANA E ELABORAÇÃO DO PLANO ESTRATÉGICO PARA A REGENERAÇÃO URBANA DA VENDA NOVA																		
2.4.2.	03/07010401	3803	2015	E	19	OUTRA																29.520,00
				ELABORAÇÃO DO ESTUDO PREVIO DO EIXO ESTRUTURANTE VENDA NOVA/PALAQUEIRA																		
2.4.2.	03/020220	3804	2016	A	51	OUTRA																30.126,74
				ESTUDO SISTEMA DRENAGEM/REGULARIZAÇÃO BACIA DA PALAQUEIRA																		
2.4.2.	03/020220	3805	2016	A	52	OUTRA																11.931,00
				PLATAFORMA COLABORATIVA - DESENVOLVIMENTO																		
2.4.2.		3806	2017	A	19	OUTRA																
				DEMOLIÇÕES COERCIVAS DE INSTALAÇÕES EMPRESARIAIS DEVOLUTAS																		
2.4.2.	08/07010401	3901	2014	E	13	EMPRESARIAL																
				ELABORAÇÃO DO PROJECTO DE REQUALIFICAÇÃO DA PRAÇA PADRE EDUARDO FERREIRA DO AMARAL, EXECUÇÃO DE OBRA E RESPECTIVA FISCALIZAÇÃO																		
2.4.2.		3902	2014	A	16	OUTRA																
				MERCADO DA VENTURA																		
2.4.2.	08/07010307	4001	2017	E	31	EMPRESARIAL																
				ELABORAÇÃO DO PROJECTO DE REQUALIFICAÇÃO DO MERCADO DA VENTURA																		
2.4.3.		03	2001			OUTRA																
				Saneamento																		
2.4.3.	04/08050104	0301	2001	A	85	OUTRA																
				COMPARTICIPAÇÃO NA EXECUÇÃO DE OBRAS																		
2.4.3.		0302	2012	A	25	OUTRA																
				INSTALAÇÃO DE BANHAIS E INTERVENÇÕES DIVERSAS																		
2.4.3.	04/020203	0302	2012	A	25	OUTRA																
2.4.3.	04/020225	0302	2012	A	25	OUTRA																
2.4.3.		04	2001			OUTRA																
				SINIBIO																		
2.4.3.		0402	2001	A	472	OUTRA																
2.4.4.		01	2014			OUTRA																
				Abastecimento de água																		
2.4.4.		01	2014			OUTRA																
				RAZIONALIZAÇÃO DO SISTEMA DE REGA																		
2.4.4.	06/020220	0101	2014	A	14	OUTRA																
				ELABORAÇÃO DE PLANO/PROGRAMA DE AÇÕES																		
2.4.5.		02	2001			OUTRA																
				Resíduos sólidos																		
2.4.5.		02	2001			OUTRA																
				DESTINO FINAL DE RESÍDUOS SÓLIDOS																		
2.4.5.	04/020225	0202	2001	A	86	OUTRA																
				DESCARGA DE RSU EM UNIDADES DE TRATAMENTO DA VALORSUL																		
A TRANSPORTAR ...											85.825.890,65		33.305.349,00	20.607.624,00	12.697.725,00	16.726.453,00	9.747.793,00	4.137.166,00	45.300,00	149.789.953,65		

Ltu

Liquorica

Mlle

fuef

Cmf

OBJETIVO	CÓDIGO DA CLASSIFIC. ECONÓMICA	CÓDIGO/ANO/TIPO/NUM. DO PROJ. ACÇÃO	DESCRIÇÃO	FORMA DE REALIZAÇÃO	FONTE DE FINANCIAMENTO			RESPON. SÁVEL	DATAS		REALIZADO		DESPESAS DE INVESTIMENTO (PREVISÃO)						TOTAL PREVISTO	
					AC	AA	FC		INICIO	FIM	PAGAM. ATÉ 1-OUT-2017	PAGAM. PREV DE OUT-DEZ	ANO EM CURSO (FINANCIAMENTO)			ANOS SEGUINTE				
													TOTAL	DEFINIDO	NÃO DEFINIDO	2019	2020	2021		OUTROS
A TRANSPORTAR ...											85.825.890,65		33.305.349,00	20.607.624,00	12.697.725,00	16.728.453,00	9.747.793,00	4.137.168,00	45.300,00	149.789.953,65
2.4.5.		03	2001	RECOLHA DE RESÍDUOS SÓLIDOS URBANOS							8.733,00								8.733,00	
2.4.5.		0301	2001	ELABORAÇÃO DE ESTUDOS E DESENVOLVIMENTO DE INSTRUMENTOS DE APOIO À GESTÃO							8.733,00								8.733,00	
2.4.5.		030101	2012	59 SISTEMA DE GESTÃO DE QUALIDADE, AMBIENTE, SEGURANÇA E SAÚDE	OUTRA			DASU	2017/01/02	2017/12/31	5	8.733,00							8.733,00	
2.4.5.		04	2001	RECOLHA SELETIVA DE RESÍDUOS SÓLIDOS/PLANO ESTRATÉGICO							141.748,12		194.662,00	194.662,00		100.000,00	100.000,00	100.000,00	636.410,12	
2.4.5.	04/07011001	0401	2001	214 AQUISIÇÃO DE MEIOS DE DEPOSIÇÃO (PAPELÕES, VIDROS, EMBALÕES, PILÕES, ETC)	OUTRA			DASU	2017/01/01	2017/12/31	5	141.748,12	194.662,00	194.662,00		100.000,00	100.000,00	100.000,00	636.410,12	
2.4.5.		05	2001	DEPOSIÇÃO DE RESÍDUOS SÓLIDOS							1.285.000,60		413.896,00	393.896,00	20.000,00	320.000,00	240.000,00	240.000,00	2.498.896,60	
2.4.5.	04/07011001	0501	2001	217 AQUISIÇÃO DE CONTENTORES DE TIPOLOGIA DIVERSA	OUTRA			DASU/D OM	2017/01/02	2017/12/31	5	75.324,59	80.000,00	60.000,00	20.000,00	80.000,00			235.324,59	
2.4.5.	04/07011001	0503	2001	219 AQUISIÇÃO E COLOCAÇÃO DE CONTENTORES DE PROFUNDIDADE	OUTRA			DASU/D OM	2017/01/01	2017/12/31	5		15.000,00	15.000,00					15.000,00	
2.4.5.		0505	2001	377 AQUISIÇÃO DE ACESSÓRIOS E SACOS PARA MOLAR, ETC	OUTRA			DASU	2016/01/01	2017/12/31	5	1.137.090,55	318.896,00		240.000,00	240.000,00	240.000,00		2.175.986,55	
2.4.5.	04/020112	0505	2001	A																
2.4.5.	04/020117	0505	2001	A										27.500,00						
2.4.5.	04/020121	0505	2001	A										261.396,00						
2.4.5.	04/020203	0505	2001	A										30.000,00						
2.4.5.	04/070115	0506	2012	17 AQUISIÇÃO E INSTALAÇÃO DE SUPORTES PARA CONTENTORES	EMPRETTADA			DASU/D OM	2017/01/02	2017/12/31	0	72.585,46							72.585,46	
2.4.5.		06	2001	RECOLHA E TRANSPORTE DE RESÍDUOS SÓLIDOS							4.336,68		74.560,00	74.560,00		200,00			79.096,68	
2.4.5.	04/020225	0602	2001	91 AQUISIÇÃO DE SERVIÇOS DE RECOLHA	OUTRA			DASU	2016/06/01	2017/12/31	5	400,68	68.560,00	68.560,00		200,00			69.160,68	
2.4.5.	04/020203	0604	2013	17 AQUISIÇÃO DE SERVIÇOS DE REPARAÇÃO DE POÇOS DE MOLAR E BOCALINHOS	OUTRA			DASU	2017/01/02	2017/12/31	5	3.936,00	6.000,00	6.000,00					9.936,00	
2.4.5.		09	2008	VIATURAS E MÁQUINAS PARA TRANSPORTE E TRATAMENTO DE RESÍDUOS SÓLIDOS							25.016,65		769.831,00	324.831,00	445.000,00		175.000,00	175.000,00	1.144.847,65	
2.4.5.	04/07010601	0901	2015	71 AQUISIÇÃO DE MATERIAL DE TRANSPORTE E TRATAMENTO DE RESÍDUOS SÓLIDOS				DASU	2016/06/01	2017/12/31		25.016,65	769.831,00	324.831,00	445.000,00		175.000,00	175.000,00	1.144.847,65	
2.4.6.				Proteção do meio ambiente e conservação da natureza							11.630.290,91		3.774.311,00	2.910.111,00	864.200,00	1.667.770,00	1.301.500,00	1.301.500,00	18.675.371,91	
2.4.6.		01	2001	LIMPEZA PÚBLICA							182.751,85		101.278,00	71.278,00	30.000,00				284.029,85	
2.4.6.	04/070111	0101	2001	222 AQUISIÇÃO DE EQUIPAMENTO DIVERSO	OUTRA			DASU/D OM	2017/01/01	2017/12/31	5	18.511,97	58.000,00	28.000,00	30.000,00				76.511,97	
2.4.6.		0102	2001	A	94 AQUISIÇÃO DE MATERIAL DIVERSO (VASSOURAS, PÁS E CARRINHOS)	OUTRA		DASU	2016/01/01	2017/12/31	5	88.655,37	28.278,00						116.933,37	
2.4.6.	04/020117	0102	2001	A	94									10.000,00						
2.4.6.	04/020121	0102	2001	A	94									18.278,00						
2.4.6.	04/020220	0104	2008	A	11 AQUISIÇÃO DE SERVIÇOS DE LIMPEZA	OUTRA		DASU	2017/01/02	2017/12/31	5	75.584,51	15.000,00	15.000,00					90.584,51	
A TRANSPORTAR ...											87.473.477,55		34.859.576,00	21.666.851,00	13.192.725,00	17.148.653,00	10.262.793,00	4.652.168,00	45.300,00	154.441.967,55

Ltu

Liquidação

OBJECTIVO	CÓDIGO DA CLASSIFIC. ECONÓMICA	CÓDIGO/ANO/TIPO/NUM. DO PROJ. ACÇÃO	DESCRIÇÃO	FORMA DE REALIZAÇÃO	FONTE DE FINANCIAMENTO			RESPON. SÁVEL	DATAS		REALIZADO		DESPESAS DE INVESTIMENTO (PREVISÃO)						TOTAL PREVISTO	
					AC	AA	FC		INICIO	FIM	PAGAM. ATÉ 1-OUT-2017	PAGAM. PREV DE OUT-DEZ	ANO EM CURSO (FINANCIAMENTO)			ANOS SEQUINTE				
													TOTAL	DEFINIDO	NÃO DEFINIDO	2019	2020	2021		OUTROS
A TRANSPORTAR ...											87.473.477,55		34.859.576,00	21.666.851,00	13.192.725,00	17.148.653,00	10.262.793,00	4.652.168,00	45.300,00	154.441.967,55
2.4.6.		02	2001	REMOÇÃO DE VIATURAS ABANDONADAS NA VIA PÚBLICA							4.853,97		931,00	931,00						5.784,97
2.4.6.	0102/020210	0201	2001	AQUISIÇÃO DE SERVIÇOS	OUTRA		SPM	2012/01/01	2013/12/31	5	4.853,97		931,00	931,00						5.784,97
2.4.6.		03	2001	DESINFESTACÃO GERAL DO CONCELHO							188.140,47		96.848,00	96.848,00		65.000,00	65.000,00	65.000,00		479.988,47
2.4.6.	04/020220	0301	2001	REALIZAÇÃO DE CAMPANHAS DE DESINSECTIZAÇÃO E DESRATIZAÇÃO DO CONCELHO - ACTUAÇÃO NAS INSTALAÇÕES MUNICIPAIS; REALIZAÇÃO DE ACÇÕES PONTUAIS DE DESINFESTACÃO; EDIÇÃO DE MATERIAL DE INFORMAÇÃO	OUTRA		SM/DO M	2017/01/01	2019/12/31	5	188.140,47		96.848,00	96.848,00		65.000,00	65.000,00	65.000,00		479.988,47
2.4.6.		0401	2001	DESENVOLVIMENTO DE ACÇÕES DE INFORMAÇÃO E SENSIBILIZAÇÃO DA POPULAÇÃO SOBRE A TEMÁTICA DO AMBIENTE EM GERAL	OUTRA		DASU	2013/01/01	2013/12/31	5										
2.4.6.		06	2001	CEMITÉRIO MUNICIPAL							87.559,44		54.534,00	24.534,00	30.000,00	650,00				142.743,44
2.4.6.		0601	2001		EMPREITADA			2010/05/25	2010/05/25											
2.4.6.	04/07011002	0602	2001	AQUISIÇÃO DE EQUIPAMENTO BÁSICO	OUTRA		DOM/DA SU	2015/01/01	2017/12/31	5	69.103,54		35.500,00	10.500,00	25.000,00					104.603,54
2.4.6.		0603	2001	AQUISIÇÃO DE MATERIAL DIVERSO							14.385,58		16.500,00	11.500,00	5.000,00					30.885,58
2.4.6.	04/0701109	060301	2001	AQUISIÇÃO DE MATERIAL DIVERSO	OUTRA		DOM/DA SU	2016/01/01	2016/12/31	5	7.189,35		6.000,00	1.000,00	5.000,00					13.189,35
2.4.6.		060302	2001	AQUISIÇÃO DE MATERIAL DIVERSO	OUTRA		DASU	2017/01/02	2017/12/31	5	7.196,23		10.500,00							17.696,23
2.4.6.	04/020117	060302	2001											500,00						
2.4.6.	04/020121	060302	2001											10.000,00						
2.4.6.		0605	2009	AQUISIÇÃO DE SERVIÇOS	OUTRA		DASU	2016/10/01	2017/12/31	5	4.070,32		2.534,00		650,00					7.254,32
2.4.6.	04/020203	0605	2009																	
2.4.6.	04/020218	0605	2009											850,00						
2.4.6.	04/020219	0605	2009											300,00						
2.4.6.	04/020220	0605	2009											1.384,00						
2.4.6.		0606	2003		EMPREITADA			2010/08/03	2010/08/03											
2.4.6.		09	2001	CEMITÉRIO DA AMadora							7.890,45		246.944,00	13.744,00	233.200,00					254.834,45
2.4.6.		0902	2004	AQUISIÇÃO DE SERVIÇOS E MATERIAIS DIVERSOS	OUTRA		DASU	2017/01/02	2017/12/31	5	817,95		9.500,00							10.317,95
2.4.6.	04/020121	0902	2004											4.500,00						
2.4.6.	04/020203	0902	2004											5.000,00						
2.4.6.		0904	2013	EQUIPAMENTO DIVERSO	OUTRA		DOM/DA SU	2013/06/30	2014/12/31	5	7.072,50		4.244,00							11.316,50
2.4.6.	04/07011001	0904	2013																	
2.4.6.	04/07011002	0904	2013											4.244,00						
2.4.6.	04/07010411	0905	2014	EXECUÇÃO DE OBRAS DE BENEFICIAÇÃO	EMPREITADA		DOM/DA SU	2017/01/02	2017/12/31	1			233.200,00		233.200,00					233.200,00
2.4.6.		10	2001	RIEIRAS E LINHAS DE ÁGUA DO CONCELHO							140.036,57		50.000,00		50.000,00					190.036,57
2.4.6.	04/020220	1001	2001	DESENVOLVIMENTO DE ACÇÕES DE LIMPEZA E REGULARIZAÇÃO DOS LETTOS DE CHRIA	OUTRA		DASU/D SU				140.036,57		50.000,00		50.000,00					190.036,57
2.4.6.		11	2001	EDUCAÇÃO AMBIENTAL							60.094,73		33.435,00	33.435,00						93.529,73
A TRANSPORTAR ...											87.901.958,45		35.308.833,00	21.802.908,00	13.505.925,00	17.214.303,00	10.327.793,00	4.717.168,00	45.300,00	155.515.355,45

Ltu

Liquorica

Cmf

OBJECTIVO	CÓDIGO DA CLASSIFIC. ECONÓMICA	CÓDIGO/ANO/TIPO/NUM.		DESCRIÇÃO	FORMA DE REALIZAÇÃO	FONTE DE FINANCIAMENTO			RESPON SÁVEL	DATAS		REALIZADO		DESPESAS DE INVESTIMENTO (PREVISÃO)						TOTAL PREVISTO		
		DO PROJ. ACÇÃO				AC	AA	FC		INICIO	FIM	EXI	PAGAM. ATÉ 1-OUT-2017	PAGAM. PREV DE OUT-DEZ	ANO EM CURSO (FINANCIAMENTO)			ANOS SEGUINTE				
															TOTAL	DEFINIDO	NÃO DEFINIDO	2019	2020		2021	OUTROS
A TRANSPORTAR ...													87.901.958,45	35.308.833,00	21.802.908,00	13.505.925,00	17.214.303,00	10.327.793,00	4.717.168,00	45.300,00	155.515.355,45	
2.4.6.		1101	2001	A 398	OUTRA				DASU	2017/01/01	2017/12/31	5	60.094,73	33.435,00							93.529,73	
2.4.6.	04/020115	1101	2001	A 398											3.500,00							
2.4.6.	04/020120	1101	2001	A 398											2.999,00							
2.4.6.	04/020121	1101	2001	A 398																		
2.4.6.	04/020210	1101	2001	A 398											3.140,00							
2.4.6.	04/020220	1101	2001	A 398											18.606,00							
2.4.6.	04/020225	1101	2001	A 398											5.190,00							
2.4.6.		1102	2006	I 44	OUTRA				DASU	2013/01/01	2013/12/31	0										
2.4.6.																						
2.4.6.		12	2001		OUTRA				DASU	2016/01/01	2016/12/31	5	83,49	3.392,00	3.392,00			210,00				3.685,49
2.4.6.		1201	2014	I 45	OUTRA				DASU	2016/01/02	2016/12/31	5		2.682,00								2.682,00
2.4.6.	04/070109	1201	2014	I 45											2.000,00							
2.4.6.	04/07011002	1201	2014	I 45											682,00							
2.4.6.		1202	2001	A 406	OUTRA				DASU	2013/01/01	2013/12/31	5										
2.4.6.		1206	2014	A 59	OUTRA				DASU	2010/09/04	2010/09/04	5	83,49									83,49
2.4.6.	04/020121	1206	2014	A 59																		
2.4.6.	04/020220	1206	2014	A 59																		
2.4.6.	04/020218	1207	2017	A 39	OUTRA				DASU	2010/10/07	2010/10/07	5		710,00	710,00			210,00				920,00
2.4.6.		1301	2001	A 408	OUTRA				DASU	2013/01/01	2013/12/31	5										
2.4.6.		1302	2001	A 409	OUTRA				DASU	2013/01/01	2013/12/31	0										
2.4.6.		14	2001		OUTRA								11.910,00	28.300,00	8.300,00	20.000,00					40.210,00	
2.4.6.	04/020220	1401	2001	A 410	OUTRA				DASU	2013/01/01	2013/12/31	5		20.000,00		20.000,00						20.000,00
2.4.6.	04/040701	1402	2001	A 411	OUTRA				DASU	2017/01/01	2017/12/31	5	2.380,00	3.950,00	3.950,00							6.330,00
2.4.6.	04/06020305	1403	2001	A 412	OUTRA				DASU	2017/01/01	2017/12/31	5	4.730,00	2.390,00	2.390,00							7.120,00
A TRANSPORTAR ...													87.969.246,67	35.372.000,00	21.846.075,00	13.525.925,00	17.214.513,00	10.327.793,00	4.717.168,00	45.300,00	155.646.020,67	

OBJETIVO	CÓDIGO DA CLASSIFIC. ECONÓMICA	CÓDIGO(ANO)/TIPO/NUM. DO PROJ. ACÇÃO	DESCRIÇÃO	FORMA DE REALIZAÇÃO	FONTE DE FINANCIAMENTO			RESPON SÁVEL	DATAS		EX	REALIZADO		DESPESAS DE INVESTIMENTO (PREVISÃO)						TOTAL PREVISTO						
					AC	AA	FC		INICIO	FIM		PAGAM. ATÉ 1-OUT-2017	PAGAM. PREV DE OUT-DEZ	ANO EM CURSO (FINANCIAMENTO)			ANOS SEGUINTE									
														TOTAL	DEFINIDO	NÃO DEFINIDO	2019	2020	2021		OUTROS					
					A TRANSPORTAR ...											87.969.246,67	35.372.000,00	21.846.075,00	13.525.925,00		17.224.513,00	10.327.793,00	4.717.168,00	45.300,00	155.646.020,67	
2.4.6.	04/06020305	1404	2007	A	73	PROJECTO ECO XXI	OUTRA		DASTU	2017/01/01	2017/12/31	5	4.800,00		1.960,00	1.960,00								6.760,00		
2.4.6.		1501	2001	A	413		OUTRA		DOM	2010/03/22	2010/03/22															
2.4.6.		16	2001			CENTRO DE RECOLHA OFICIAL DE ANIMAIS NO MUNICIPIO DA AMADORA (CROMA)							80.901,99		79.171,00	29.171,00	50.000,00		410,00						160.482,99	
2.4.6.		1602	2001			AQUIZIÇÃO DE MATERIAIS DIVERSOS (MATERIAL DE ENFERMAGEM, MEDICAMENTOS E OUTROS)							24.844,66		9.495,00	9.495,00			410,00						34.749,66	
2.4.6.		160202	2001	A	414	AQUIZIÇÃO DE MATERIAIS DIVERSOS (MATERIAL DE ENFERMAGEM, MEDICAMENTOS E OUTROS)	OUTRA		STM	2017/01/01	2017/12/31	5	24.844,66		9.495,00				410,00						34.749,66	
2.4.6.	0102/020109	160202	2001	A	414												3.563,00									
2.4.6.	0102/020111	160202	2001	A	414													1.117,00								
2.4.6.	0102/020117	160202	2001	A	414													1.000,00								
2.4.6.	0102/020118	160202	2001	A	414													500,00								
2.4.6.	0102/020121	160202	2001	A	414																					
2.4.6.	0102/020203	160202	2001	A	414																					
2.4.6.	0102/020220	160202	2001	A	414														2.504,00							
2.4.6.	0102/020225	160202	2001	A	414														811,00							
2.4.6.	0102/020121	1603	2001	A	415	AQUIZIÇÃO DE RAÇÕES PARA ANIMAIS	OUTRA		STM	2014/01/01	2015/12/31	5	46.671,73		12.181,00	12.181,00									58.852,73	
2.4.6.	0102/07010413	1604	2004	I	34	EXECUÇÃO DA OBRA DAS NOVAS INSTALAÇÕES DO CENTRO	EMPREITADA		STM	2010/10/04	2010/10/04				50.000,00		50.000,00								50.000,00	
2.4.6.		1605	2013	I	18	CONSTRUÇÃO DE POMBAL			STM/CR OMA	2010/10/03	2010/10/03		7.576,80		3.500,00										11.076,80	
2.4.6.	0102/07011002	1605	2013	I	18																					
2.4.6.	0102/070115	1605	2013	I	18														3.500,00							
2.4.6.	0102/070109	1606	2014	I	36	AQUIZIÇÃO DE EQUIPAMENTO			STM	2010/09/04	2010/09/04		1.808,80												1.808,80	
2.4.6.	0102/020225	1607	2017	A	14	ESTERILIZAÇÃO ANIMAIS ADOPTADOS (LEI 27/2016)	OUTRA		STM	2017/01/02	2017/12/31	0			3.995,00	3.995,00									3.995,00	
2.4.6.		19	2001			CABINETE TÉCNICO VETERINÁRIO							14.637,88		9.289,00	9.289,00									23.926,88	
2.4.6.	0102/07011002	1902	2001	I	40	AQUIZIÇÃO DE MOBILIÁRIO E EQUIPAMENTO DIVERSO	OUTRA		STM	2017/01/01	2017/12/31	5			5.000,00	5.000,00									5.000,00	
2.4.6.	0102/020225	1904	2001	A	422	CREAÇÃO DE ANIMAIS	OUTRA		STM	2015/01/01	2017/12/31	5	14.637,88		4.289,00	4.289,00									18.926,88	
2.4.6.		200102	2008	I	5	DESENVOLVIMENTO DE ACÇÕES DE REQUALIFICAÇÃO PAISAGISTICA - ZONA SUL	EMPREITADA			2010/08/25	2010/08/25															
2.4.6.		21	2001			PARQUE URBANO DA RIBEIRA DA PALAGUEIRA							322.145,16		211.485,00	171.485,00	40.000,00	47.000,00	7.000,00	7.000,00					594.630,16	
2.4.6.		2102	2001	I	176		EMPREITADA			2010/06/12	2010/06/12															
2.4.6.	06/070101	2103	2001	I	177	EXPROPRIAÇÃO DE TERRENOS - 2ª FASE	OUTRA		DR/DOM	2004/01/01	2013/12/31	5			144.689,00	144.689,00									144.689,00	
2.4.6.		2104	2001	A	444				DOM	2010/04/22	2010/04/22															
2.4.6.	06/07010405	2106	2002	I	61	EXECUÇÃO DAS OBRAS DE CONSTRUÇÃO (2ªFASE) E RESPECTIVA FISCALIZAÇÃO	EMPREITADA		DOM/DAIPEV	2003/06/01	2011/12/31	6	317.823,13		17.951,00	17.951,00										335.774,13
2.4.6.	06/020203	2107	2006	A	58	CENTRAL DE BOMBAGEM-MANUTENÇÃO E REPARAÇÃO	OUTRA		DOM/DAIPEV	2015/01/01	2017/12/31	5	4.322,03		8.845,00	8.845,00		7.000,00	7.000,00	7.000,00					34.167,03	
A TRANSPORTAR ...											88.391.731,70	35.633.905,00	22.057.980,00	13.575.925,00	17.221.923,00	10.334.793,00	4.724.168,00	45.300,00	156.351.820,70							

489 

OBJETIVO	CÓDIGO DA CLASSIFIC. ECONÔMICA	CÓDIGO/ANO/TIPO/NUM. DO PROJ. AÇÃO	DESCRIÇÃO	FORMA DE REALIZAÇÃO	FONTE DE FINANCIAMENTO			RESPON. SÁVEL	DATAS		REALIZADO		DESPESAS DE INVESTIMENTO (PREVISÃO)						TOTAL PREVISTO				
					AC	AA	FC		INICIO	FIM	EXI	PAGAM. ATÉ 1-OUT-2017	PAGAM. PREV DE OUT-DEZ	ANO EM CURSO (FINANCIAMENTO)			ANOS SEGUINTE						
														TOTAL	DEFINIDO	NÃO DEFINIDO	2019	2020		2021	OUTROS		
A TRANSPORTAR ...											88.391.731,70		35.633.905,00	22.057.980,00	13.575.925,00	17.221.923,00	10.334.793,00	4.724.168,00	45.300,00	156.351.820,70			
2.4.6.		2109	2018	1	23	REQUALIFICAÇÃO DA RIBEIRA E ÁREAS ENVOLVENTES - PROJETO, EXECUÇÃO DE OBRA E FISCALIZAÇÃO	EMPREITADA			DOM		5			40.000,00		40.000,00	40.000,00					80.000,00
2.4.6.		32	2001			PÁTIO DA ALAMEDA DOS MORMEIS/ORÇAMENTO PARTICIPATIVO 2015									24.860,98								24.860,98
2.4.6.	06/07010405	3201	2015	1	23	ELABORAÇÃO DO PROJETO DE RECUPERAÇÃO E EXECUÇÃO DA OBRA	EMPREITADA			DOM/DA IPEV	2015/09/01	2017/06/30	1		24.860,98								24.860,98
2.4.6.		33	2001			PASSEIO PÚBLICO DA PRAÇA D.MARIA II/ORÇAMENTO PARTICIPATIVO 2015									152.038,29								152.038,29
2.4.6.	06/07010405	3301	2015	1	24	ELABORAÇÃO DO PROJETO E EXECUÇÃO DA OBRA	EMPREITADA			DOM/DA IPEV	2015/01/02	2017/06/30	2		152.038,29								152.038,29
2.4.6.		35	2001			PCTA DA QUINTA DA CONCEIÇÃO/ORÇAMENTO PARTICIPATIVO 2015									33.306,40								33.306,40
2.4.6.	06/07030303	3501	2015	1	25	EXECUÇÃO DA OBRA DE REQUALIFICAÇÃO DO PARQUE INFANTIL	EMPREITADA			DOM/DA IPEV	2015/01/02	2017/06/30	2		33.306,40								33.306,40
2.4.6.		36	2001			ZONA DE CAMINHADA EM ALFRAGIDE/ORÇAMENTO PARTICIPATIVO 2015									69.637,49								69.637,49
2.4.6.	06/07010405	3601	2015	1	28	ELABORAÇÃO DO PROJETO E EXECUÇÃO DA OBRA	EMPREITADA			DOM/DA IPEV	2015/09/30	2017/06/30	3		69.637,49								69.637,49
2.4.6.		37	2001			PARQUES INFANTIS									554.673,40	85.109,00	85.109,00	100.000,00	100.000,00	100.000,00			939.782,40
2.4.6.	06/07011002	3701	2001	1	201	AQUISIÇÃO DE EQUIPAMENTO BÁSICO	OUTRA			DOM/DA IPEV	2016/01/01	2017/12/31	5		1.823,00	1.823,00							1.823,00
2.4.6.	06/07010405	3702	2001	1	202	ELABORAÇÃO DE PROJETO E EXECUÇÃO DE OBRAS DE CONSTRUÇÃO/RECUPERAÇÃO	EMPREITADA			DOM/DA IPEV	2016/01/02	2017/12/31	3		463.267,24	83.286,00	83.286,00	100.000,00	100.000,00	100.000,00			846.553,24
2.4.6.	06/020203	3704	2003	A	30	BENEFICIAÇÃO DE PARQUES INFANTIS	OUTRA			DOM/DA IPEV	2013/01/01	2014/12/31	5		91.406,16								91.406,16
2.4.6.		38	2001			criação e manutenção de espaços verdes									1.941.686,37	574.052,00	514.052,00	60.000,00	486.500,00	486.500,00	486.500,00		3.975.238,37
2.4.6.		3801	2001			AQUISIÇÃO DE MATERIAIS PARA A MANUTENÇÃO E INSTALAÇÃO DE REDES DE REGA POR ASPERSÃO									5.302,87	4.000,00	4.000,00	4.000,00	4.000,00	4.000,00			21.302,87
2.4.6.		380102	2001	A	69	AQUISIÇÃO DE MATERIAIS PARA A MANUTENÇÃO E INSTALAÇÃO DE REDES DE REGA POR ASPERSÃO	ADM. DIR.			DOM/DA IPEV	2015/01/01	2015/12/31	5		5.302,87	4.000,00		4.000,00	4.000,00	4.000,00			21.302,87
2.4.6.	06/020101	380102	2001	A	69												3.500,00						
2.4.6.	06/020121	380102	2001	A	69												500,00						
2.4.6.		3802	2001	1	204	AQUISIÇÃO DE EQUIPAMENTO BÁSICO	OUTRA			DOM/DA IPEV	2013/01/01	2014/12/31	5		4.918,95	2.000,00		6.000,00	6.000,00	6.000,00			24.918,95
2.4.6.	06/07011002	3802	2001	1	204												1.000,00						
2.4.6.	06/070111	3802	2001	1	204												1.000,00						
2.4.6.	06/07011002	3803	2001	1	205	AQUISIÇÃO DE MOBILIÁRIO DE JARDIM	OUTRA			DOM/DA IPEV	2013/01/01	2014/12/31	5		2.000,00	2.000,00		2.000,00	2.000,00	2.000,00			8.000,00
2.4.6.		3806	2001	A	70	AQUISIÇÃO DE MATERIAIS DIVERSOS	OUTRA			DOM/DA IPEV	2014/06/01	2015/12/31	5		74.777,68	4.500,00		18.500,00	18.500,00	18.500,00			134.777,68
2.4.6.	06/020101	3806	2001	A	70																		
A TRANSPORTAR ...											89.311.247,76		35.771.514,00	22.151.089,00	13.615.925,00	17.392.423,00	10.465.293,00	4.854.668,00	45.300,00	157.840.445,76			

Ltu

Liquidação

OBJETIVO	CÓDIGO DA CLASSIFIC. ECONÓMICA	CÓDIGO(A)NO(TIPO)/NOM. DO PROJ. ACÇÃO		DESCRIÇÃO	FORMA DE REALIZAÇÃO	FONTE DE FINANCIAMENTO			RESPON. SÁVEL	DATAS		REALIZADO	DESPESAS DE INVESTIMENTO (PREVISÃO)						TOTAL PREVISTO		
		AC	AA			FC	EX	INICIO		FIM	ANO EM CURSO (FINANCIAMENTO)			ANOS SEGUINTE							
											PAGAM. ATÉ 1-OUT-2017		PAGAM. PREV DE OUT-DEZ	TOTAL	DEFINIDO	NÃO DEFINIDO	2019	2020		2021	OUTROS
A TRANSPORTAR ...													89.311.247,76	35.771.514,00	22.151.089,00	13.615.925,00	17.392.423,00	10.465.293,00	4.054.668,00	45.300,00	157.840.445,76
2.4.6.	06/020104	3806	2001 A 70																		
2.4.6.	06/020114	3806	2001 A 70											1.000,00							
2.4.6.	06/020117	3806	2001 A 70											500,00							
2.4.6.	06/020121	3806	2001 A 70											1.000,00							
2.4.6.	06/020214	3807	2001 A 71	ELABORAÇÃO DE PROJECTOS DE ESPAÇOS AJARDINADOS	OUTRA			DOM/DA	2017/01/01	2017/12/31	5	94.774,08	1.000,00	1.000,00		5.000,00	5.000,00	5.000,00	110.774,08		
2.4.6.	06/020203	3808	2001 A 72	AQUISIÇÃO DE SERVIÇOS DE MANUTENÇÃO DE PARQUES E JARDINS E PODA DE ÁRVORES	OUTRA			DOM/DA	2016/01/01	2017/12/31	5	1.418.246,19	500.552,00	500.552,00		450.000,00	450.000,00	450.000,00	3.268.798,19		
2.4.6.	06/040701	3810	2006 A 53	APOIO FINANCEIRO AO PROJECTO "JARDIM SEGURO"	OUTRA			DASU	2017/01/01	2017/12/31	5	270.446,60							270.446,60		
2.4.6.	06/040701	3811	2007 A 54	PROTOCOLO "AFID"	OUTRA			DOM/DA	2013/01/02	2014/12/31	5	56.000,00							56.000,00		
2.4.6.	06/020214	3812	2016 A 22	ELABORAÇÃO DE CARTOGRAFIA DE RISCO DE QUEDA DE ARVORES	OUTRA			DASU	2016/08/06	2017/08/06	5	17.220,00							17.220,00		
2.4.6.		3813	2016 E 60	IMPLEMENTAÇÃO DE SISTEMA INTELIGENTE DE CONTROLO CENTRALIZADO DE RBGA DE ESPAÇOS VERDES	OUTRA			DOM/DA	2016/01/02	2017/06/30	5		60.000,00	60.000,00	1.000,00	1.000,00	1.000,00		63.000,00		
2.4.6.	06/070107	3813	2016 E 60																		
2.4.6.	06/070108	3813	2016 E 60																		
2.4.6.		39	2001	REDA DA LIBERDADE - CIRCULAÇÃO PEDONAL/ORÇAMENTO PARTICIPATIVO 2015	EMPREITADA							164.515,66							164.515,66		
2.4.6.	06/07010405	3901	2015 E 29	ELABORAÇÃO DO PROJETO DE QUALIFICAÇÃO E EXECUÇÃO DA OBRA	EMPREITADA			DOM/DA	2015/09/30	2017/06/30	3	164.515,66							164.515,66		
2.4.6.		40	2001	PRACETA PEDRO MENDES/ORÇAMENTO PARTICIPATIVO 2015	EMPREITADA							62.625,57							62.625,57		
2.4.6.	06/07010405	4001	2015 E 30	ELABORAÇÃO DO PROJETO DE QUALIFICAÇÃO E EXECUÇÃO DA OBRA	EMPREITADA			DOM/DA	2015/09/01	2017/06/30	1	62.625,57							62.625,57		
2.4.6.		5401	2002 E 57		OUTRA				2010/10/02	2010/10/02											
2.4.6.		56	2002	PARQUE URBANO DO BOREL	EMPREITADA							8.177,42	23.240,00	23.240,00					31.417,42		
2.4.6.	06/07010405	5601	2002 E 59	ELABORAÇÃO DO PROJECTO DE ARRANJOS PAISAGÍSTICOS, EXECUÇÃO DA OBRA E FISCALIZAÇÃO	OUTRA			DOM/DA	2002/06/30	2016/12/31	6	8.177,42	23.240,00	23.240,00					31.417,42		
2.4.6.		65	2003	PRAC. TERRA DA BONITA	EMPREITADA							71.335,19							71.335,19		
2.4.6.	06/07010405	6501	2003 E 34	ELABORAÇÃO DO PROJECTO DE TRATAMENTO PAISAGÍSTICO E EXECUÇÃO DA OBRA DE QUALIFICAÇÃO PAISAGÍSTICA E RESPECTIVA FISCALIZAÇÃO	OUTRA			DOM/DA	2003/09/01	2013/12/31	6	71.335,19							71.335,19		
2.4.6.		7301	2005 E 13		EMPREITADA			DOM/DA	2010/10/05	2010/10/05											
2.4.6.		7302	2005 E 14		EMPREITADA			DOM/DA	2010/10/05	2010/10/05											
2.4.6.		7403	2008 E 8		EMPREITADA			DOM/DA	2013/01/01	2013/12/31	3										
2.4.6.		7501	2006 A 36	ACOMPANHAMENTO DA EXECUÇÃO DA OBRA	OUTRA			DASU	2013/01/01	2013/12/31	5										
A TRANSPORTAR ...													91.474.588,47	36.356.306,00	22.680.381,00	13.675.925,00	17.848.423,00	10.921.293,00	5.310.668,00	45.300,00	161.956.578,47

Ltu

Liquiça

fuf

Cmf

OBJECTIVO	CÓDIGO DA CLASSIFIC. ECONÓMICA	CÓDIGO/ANO/TIPO/NUM. DO PROJ. ACÇÃO	DESCRIÇÃO	FORMA DE REALIZAÇÃO	FONTE DE FINANCIAMENTO			RESPON SÁVEL	DATAS		REALIZADO		DESPESAS DE INVESTIMENTO (PREVISÃO)						TOTAL PREVISTO		
					AC	AA	FC		INI	FIM	PAGAM. ATÉ 1-OUT-2017	PAGAM. PREV DE OUT-DEZ	ANO EM CURSO (FINANCIAMENTO)			ANOS SEGUINTE					
													TOTAL	DEFINIDO	NÃO DEFINIDO	2019	2020	2021		OUTROS	
A TRANSPORTAR ...											91.474.588,47		36.356.306,00	22.680.381,00	13.675.925,00	17.848.423,00	10.921.293,00	5.310.668,00	45.300,00	161.956.578,47	
2.4.6.	06/07010405	7601	2006	1	25	ELABORAÇÃO DO PROJECTO DE QUALIFICAÇÃO PAISAGÍSTICA E EXECUÇÃO DA OBRA	EMPREITADA			DOM/DA IPEV	2007/01/01	2016/06/30	6								
2.4.6.	06/07010405	7701	2007	1	28	ZONA NORTE DO CONCELHO	EMPREITADA			DOM/DA IPEV	2007/01/01	2013/12/31	6								
2.4.6.	06/07010405	7702	2007	1	29	ZONA SUL DO CONCELHO	EMPREITADA			DOM/DA IPEV	2007/01/01	2013/12/31	6								
2.4.6.		79	2007			CORREDOR VERDE CRIL/IC16								76.562,44							76.562,44
2.4.6.		7901	2016	1	8	ELABORAÇÃO DE PROJETO E EXECUÇÃO DA OBRA DO ESTACIONAMENTO E ESPAÇO PÚBLICO DE ENQUADRAMENTO PAISAGÍSTICO/ALPORNELAS	EMPREITADA			DOM/DA IPEV	2016/01/02	2017/12/31	5								
2.4.6.	06/020203	7903	2011	1	5	MANTENÇÃO DAS ZONAS VERDES DE PROTECÇÃO	OUTRA	100.0		DOM/DA IPEV	2011/01/02	2016/12/30	6	76.562,44							76.562,44
2.4.6.		80	2007			LARGO DA IGREJA - DAMAIA								28.727,85							28.727,85
2.4.6.	06/07010405	8001	2007	1	34	ELABORAÇÃO DO PROJECTO DE QUALIFICAÇÃO PAISAGÍSTICA E EXECUÇÃO DA OBRA	OUTRA			DOM/DA IPEV	2007/01/02	2013/12/31	4	28.727,85							28.727,85
2.4.6.		82	2007			ESTRADA DAS ÁGUAS LIVRES/CARENQUE								53.340,00	53.340,00		135.000,00				188.340,00
2.4.6.	06/07010405	8201	2007	1	36	ELABORAÇÃO DE PROJETO DE QUALIFICAÇÃO PAISAGÍSTICA E EXECUÇÃO DE OBRA	OUTRA			DOM/DA IPEV	2016/01/02	2018/06/30	5	53.340,00	53.340,00		135.000,00				188.340,00
2.4.6.		8401	2008	1	10	ELABORAÇÃO DO PROJECTO DE QUALIFICAÇÃO PAISAGÍSTICA E EXECUÇÃO DA OBRA	EMPREITADA			DOM/DA IPEV	2010/10/08	2010/10/08									
2.4.6.		91	2008			VIATURAS E MÁQUINAS PARA LIMPEZA PÚBLICA								81.137,93	348.090,00	348.090,00		175.000,00			604.227,93
2.4.6.	04/07010601	9101	2008	1	23	AQUISIÇÃO DE MATERIAL DE TRANSPORTE	OUTRA			DAS/D OM	2016/01/01	2017/12/31	5	81.137,93	348.090,00	348.090,00		175.000,00			604.227,93
2.4.6.		94	2008			PLANO MUNICIPAL DE ABORTIÇÃO								67.000,00		67.000,00	133.000,00	333.000,00	333.000,00		866.000,00
2.4.6.	06/07010405	9401	2008	1	40	ELABORAÇÃO DO PLANO E EXECUÇÃO DAS PLANTAS/ÓBS	EMPREITADA			DOM/DA IPEV	2016/01/02	2016/12/30	1	67.000,00		67.000,00	133.000,00	333.000,00	333.000,00		866.000,00
2.4.6.		95	2008			MOLHO DO GUILLO / SEBRA DE CARVALADE								821.301,47							821.301,47
2.4.6.		9501	2008	1	42		EMPREITADA			DOM/DA IPEV	2010/10/08	2010/10/08									
2.4.6.	06/07010405	9502	2009	1	14	EXECUÇÃO DAS OBRAS DE QUALIFICAÇÃO DO ESPAÇO PÚBLICO EM SUBSTITUIÇÃO DOS URBANIZADORES NA SEBRA DE CARVALADE	EMPREITADA			DOM/DA IPEV	2011/01/01	2013/12/31	0	821.301,47							821.301,47
2.4.6.		96	2010											38.233,47	9.975,00	9.975,00					48.208,47
2.4.6.	06/07010405	9601	2010	1	39	ZONA NORTE DO CONCELHO	EMPREITADA			DOM/DA IPEV	2010/01/01	2013/03/30	5	3.304,66							3.304,66
2.4.6.	06/07010405	9602	2010	1	40	ZONA SUL DO CONCELHO	EMPREITADA			DOM/DA IPEV	2010/01/01	2014/03/31	5	34.928,81							34.928,81
2.4.6.	06/07010405	9603	2010	1	41	ZONA CENTRO DO CONCELHO	EMPREITADA			DOM/DA IPEV	2010/01/01	2016/06/30	6	9.975,00	9.975,00						9.975,00
2.4.6.		89	2011			PARKUE PÚBLICO DA B.D.								64.752,22							64.752,22
A TRANSPORTAR ...											92.520.551,63		36.834.711,00	23.091.766,00	13.742.925,00	18.291.423,00	11.254.293,00	5.643.668,00	45.300,00	164.589.946,63	

Ltu

Liguiçoa

Mlle

fuef

Cmf

OBJETIVO	CÓDIGO DA CLASSIFIC. ECONÓMICA	CÓDIGO/ANO/TIPO/NUM. DO PROJ. ACÇÃO		DESCRIÇÃO	FORMA DE REALIZAÇÃO	FONTE DE FINANCIAMENTO			RESPON SÁVEL	DATAS		REALIZADO		DESPESAS DE INVESTIMENTO (PREVISÃO)						TOTAL PREVISTO					
		AC	AA			FC	INICIO	FIM		EX	PAGAM. ATÉ 1-OUT-2017	PAGAM. PREV DE OUT-DEZ	ANO EM CURSO (FINANCIAMENTO)			ANOS SEGUINTE									
													TOTAL	DEFINIDO	NÃO DEFINIDO	2019	2020	2021	OUTROS						
A TRANSPORTAR ...													92.520.551,63	36.834.711,00	23.091.766,00	13.742.925,00	18.291.423,00	11.254.293,00	5.643.668,00	45.300,00	164.589.946,63				
2.4.6.		8902	2012	B 18	ACOMPANHAMENTO DA OBRA DE EXECUÇÃO DE QUALIFICAÇÃO PAISAGÍSTICA	OUTRA				DOM/DA IPEV	2013/03/30	2013/12/30	0												
2.4.6.		8903	2015	E 44	INSTALAÇÃO DE CASAS DE BANHO PÚBLICAS	OUTRA				DOM/DA IPEV	2015/01/02	2016/12/31	5	64.752,22										64.752,22	
2.4.6.	06/07010405	8903	2015	E 44	PISTA DE CAMINHEIRA EM ALFORNILLOS / ORÇAMENTO PARTICIPATIVO									4.649,08										4.649,08	
2.4.6.	06/07011002	8903	2015	E 44																					
2.4.6.		97	2011																						
2.4.6.	06/07010405	9701	2011	E 17																					
2.4.6.		80	2012		ELABORAÇÃO DO PROJECTO E EXECUÇÃO DAS OBRAS DE IMPLANTACAO DA PISTA ENTRE O CENTRO DO SAUDE E A PRACA TROFÍLO REAGA	EMPREITADA				DOM/DA IPEV	2011/01/02	2013/08/31	6	4.649,08											4.649,08
2.4.6.		80	2012		REQUALIFICAÇÃO DE ESPAÇOS URBANOS / ZONAS VERDES 2012/2013/2014									683.830,89											683.830,89
2.4.6.	06/07010405	8001	2012	E 30	ZONA NORTE	EMPREITADA				DOM/DA IPEV	2012/01/02	2014/03/30	2	254.661,70											254.661,70
2.4.6.	06/07010405	8002	2012	E 31	ZONA CENTRO	EMPREITADA				DOM/DA IPEV	2012/01/02	2014/06/30	2	212.117,07											212.117,07
2.4.6.	06/07010405	8003	2012	E 32	ZONA SUL	EMPREITADA				DOM/DA IPEV	2012/01/02	2014/03/31	2	217.052,12											217.052,12
2.4.6.	06/020203	9001	2012	A 12	BENEFICIAÇÃO DO PARQUE INFANTIL E DOS CAMPOS DE JOGOS	EMPREITADA				DOM/DA IPEV	2013/01/02	2013/12/31	5												
2.4.6.		91	2012		PARQUE DE JOGOS DA RIBEIRA/ORÇAMENTO PARTICIPATIVO 2012									11.106,19											11.106,19
2.4.6.	06/07010405	9101	2012	E 12	REESTRUTURAÇÃO DO PARQUE E INSTALAÇÃO DE BALIZAS ANTI-VANDALISMO E DE APARELHOS DE GINÁSTICA/MANUTENÇÃO	OUTRA				DOM/DA IPEV	2012/01/02	2013/06/30	2	11.106,19											11.106,19
2.4.6.		92	2012		PARQUE AVENTURA/ORÇAMENTO PARTICIPATIVO 2012									14.593,96											14.593,96
2.4.6.	06/07010405	9201	2012	E 16	INSTALAÇÃO DE APARELHOS DE GINÁSTICA/MANUTENÇÃO	OUTRA				DOM/DA IPEV	2012/01/02	2013/06/30	2	14.593,96											14.593,96
2.4.6.		93	2012		AVENIDA DO ULTRAMAR - VIA FERREIRA/ORÇAMENTO PARTICIPATIVO 2012									56.106,37											56.106,37
2.4.6.	06/07010405	9301	2012	E 17	PLANTACÃO DE ARVORES DE ALINHAMENTO	OUTRA				DOM/DA IPEV	2012/01/02	2013/06/30	2	56.106,37											56.106,37
2.4.6.		95	2012		TALUDES DO BAIRRO NOVO									158.429,25											158.429,25
2.4.6.	04/020203	9501	2012	A 45	REMOÇÃO DE TERRAS E ENTULHOS	EMPREITADA				DOM/DA SU	2012/10/02	2013/06/30	2	158.429,25											158.429,25
2.4.6.		96	2012		ENCOSTA DA BRANDA									103.827,00											103.827,00
2.4.6.	04/020203	9601	2012	A 46	DESENVOLVIMENTO DE ACÇÕES DE LIMPEZA	OUTRA				DOM/DA SU	2012/10/02	2013/10/02	5	103.827,00											103.827,00
2.4.6.		97	2013		PARQUES DA CIDADE PARA TODOS/ORÇAMENTO PARTICIPATIVO 2013									81.285,40											81.285,40
A TRANSPORTAR ...													93.617.846,59	36.834.711,00	23.091.766,00	13.742.925,00	18.291.423,00	11.254.293,00	5.643.668,00	45.300,00	165.687.241,59				

Ltu

[Handwritten signature]

[Handwritten signature]

[Handwritten signature]

[Handwritten signature]

[Handwritten signature]

[Handwritten signature]

OBJECTIVO	CÓDIGO DA CLASSIFIC. ECONÓMICA	CÓDIGO/ANO/TIPO/NUM. DO PROJ. ACÇÃO	DESCRIÇÃO	FORMA DE REALIZAÇÃO	FONTE DE FINANCIAMENTO			RESPON. SÁVEL	DATAS		REALIZADO		DESPESAS DE INVESTIMENTO (PREVISÃO)						TOTAL PREVISTO			
					AC	AA	FC		INICIO	FIM	PAGAM. ATÉ 1-OUT-2017	PAGAM. PREV DE OUT-DEZ	ANO EM CURSO (FINANCIAMENTO)			ANOS SEQUINTE						
													TOTAL	DEFINIDO	NÃO DEFINIDO	2019	2020	2021		OUTROS		
A TRANSPORTAR ...											93.617.846,59		36.834.711,00	23.091.766,00	13.742.925,00	18.291.423,00	11.254.293,00	5.643.668,00	45.300,00	165.687.241,59		
2.4.6.	06/07010405	9701	2013	E	5	INSTALAÇÃO DE EQUIPAMENTOS ADEQUADOS A CRIANÇAS COM MOBILIDADE REDUZIDA	OUTRA			DOM/DA	2014/01/02	2015/12/31	2	81.285,40								81.285,40
2.4.6.		9801	2013	E	7	CONSTRUÇÃO E RECUPERAÇÃO DE ESPAÇOS VERDES E EXECUÇÃO DO PLANO ARBÓREO	EMPRESITADA			DOM/DA	2017/01/02	2017/12/31	0									
2.4.6.		9802	2014	A	26	AQUISIÇÃO E ATUALIZAÇÃO DE BASE DE DADOS DO PATRIMÓNIO ARBÓREO	OUTRA			DOM	2014/01/01	2014/12/31	5									
2.4.6.		9901	2013	E	8	EXECUÇÃO DE INTERVENÇÕES DE QUALIFICAÇÃO E RENOVAÇÃO	EMPRESITADA			DOM/DA	2013/01/02	2013/12/31	0									
2.4.6.		55	2014			PARQUE DA REBOLEIRA								87.701,86								87.701,86
2.4.6.	06/07010405	5501	2014	E	19	ELABORAÇÃO DE PROJECTO E EXECUÇÃO DAS OBRAS	OUTRA			DOM/DA	2014/01/02	2016/12/31	0	87.701,86								87.701,86
2.4.6.		5701	2014	E	23	ELABORAÇÃO DE PROJECTO	OUTRA			DOM/DA	2014/01/02	2014/12/31	0									
2.4.6.		58	2014			PARQUE DA SERRA DE CARVALDE								39.852,00								39.852,00
2.4.6.		5801	2015	E	47	ELABORAÇÃO DE PROJECTO	OUTRA			DOM/DA	2015/01/02	2016/12/31	0	39.852,00								39.852,00
2.4.6.		59	2014			PARQUE DESPORTIVO E CULTURAL DA BOA								222.022,97	498.530,00	498.530,00						720.552,97
2.4.6.	06/07010405	5901	2014	E	21	ELABORAÇÃO DE PROJECTO	OUTRA			DOM/DA	2014/06/30	2016/03/30	0	45.829,80								45.829,80
2.4.6.	06/06020305	5902	2015	A	6	CONSTITUIÇÃO DO DIREITO DE SUPERFÍCIE SOBRE AS PARCELAS DE TERRENO	OUTRA			AD.MUN	2015/01/02	2015/12/31	5									
2.4.6.	06/07010405	5903	2016	E	7	EXECUÇÃO DE OBRA E RESPECTIVA FISCALIZAÇÃO	EMPRESITADA			DOM/DA	2016/06/30	2017/09/30	2	176.193,17	498.530,00	498.530,00						674.723,17
2.4.6.		60	2014			PARQUE DOS LILIAZES								19.987,50								19.987,50
2.4.6.		6001	2014	E	22	ELABORAÇÃO DE PROJECTO E EXECUÇÃO DE OBRA E RESPECTIVA FISCALIZAÇÃO	EMPRESITADA			DOM/DA	2017/01/02	2017/12/31	1	19.987,50								19.987,50
2.4.6.		61	2014			ESTRATÉGIA PARA A SUSTENTABILIDADE AMBIENTAL E ENERGÉTICA								66.712,50	115.713,00	41.713,00	74.000,00					182.425,50
2.4.6.	06/020214	6101	2014	A	13	ELABORAÇÃO DO PLANO ESTRATÉGICO	OUTRA			DOM/DA	2015/06/30	2017/12/31	5	29.212,50	29.213,00	29.213,00						58.425,50
2.4.6.	04/06020305	6102	2015	A	29	QUOTAS	OUTRA			DASU	2010/09/05	2010/09/05	5	37.500,00	12.500,00	12.500,00						50.000,00
2.4.6.	04/020214	6103	2018	A	21	ESTUDO PARA A SUSTENTABILIDADE DO SISTEMA DE GESTÃO DE RESÍDUOS URBANOS E LIMPEZA URBANA	OUTRA			DASU			5		74.000,00	74.000,00						74.000,00
2.4.6.		62	2014			CORREDOR PEDONAL-METRO AMADORA ESTE/CENTRO DA AMADORA ORÇAMENTO PARTICIPATIVO 2014								339.632,28								339.632,28
2.4.6.	06/07010405	6201	2014	E	11	ELABORAÇÃO DE PROJECTO E EXECUÇÃO DAS OBRAS	EMPRESITADA			DOM/DA	2014/01/02	2017/03/31	3	339.632,28								339.632,28
2.4.6.		64	2014			PARQUE INFANTIL/ZONA ESTADA ADULTOS-ALTO MOINHOS DA FUNCHEIRA/ORÇAMENTO PARTICIPATIVO 2014								94.992,15								94.992,15
A TRANSPORTAR ...											94.475.041,10		37.448.954,00	23.632.029,00	13.816.925,00	18.291.423,00	11.254.293,00	5.643.668,00	45.300,00	167.158.679,10		

Ltu

Liquicia

Mário

Fidel

Cmf

OBJETIVO	CÓDIGO DA CLASSIFIC. ECONÓMICA	CÓDIGO/ANO/TIPO/NUM. DO PROJ. AÇÃO	DESCRIÇÃO	FORMA DE REALIZAÇÃO	FONTE DE FINANCIAMENTO			RESPON SÁVEL	DATAS		REALIZADO		DESPESAS DE INVESTIMENTO (PREVISÃO)						TOTAL PREVISTO				
					AC	AA	FC		INICIO	FIM	PAGAM. ATÉ 1-OUT-2017	PAGAM. PREV DE OUT-DEZ	ANO EM CURSO (FINANCIAMENTO)			ANOS SEGUINTE							
													TOTAL	DEFINIDO	NÃO DEFINIDO	2019	2020	2021		OUTROS			
A TRANSPORTAR ...											94.475.041,10		37.448.954,00	23.630.029,00	13.816.925,00	18.291.423,00	11.254.293,00	5.643.668,00	45.300,00	167.158.679,10			
2.4.6.	06/07010405	6401	2014	1	9				ELABORAÇÃO DE PROJECTO E EXECUÇÃO DAS OBRAS	EMPRETTADA	DOM/DA IPEV	2014/01/02	2016/06/30	2	94.992,15								94.992,15
2.4.6.		65	2014						PARA MUNICÍPIOS DE VENTO/ORÇAMENTO PARTICIPATIVO 2014						15.885,69							15.885,69	
2.4.6.	05/07010405	6501	2014	1	10				ELABORAÇÃO DE PROJECTO E EXECUÇÃO DAS OBRAS	EMPRETTADA	DOM/DA IPEV	2014/01/02	2015/12/31	0	15.885,69								15.885,69
2.4.6.		6601	2014	1	8				ELABORAÇÃO DE PROJECTO E EXECUÇÃO DAS OBRAS	EMPRETTADA	DOM/DA IPEV	2017/01/02	2017/12/31	0									
2.4.6.		88	2014						REQUALIFICAÇÃO DE ESPAÇOS URBANOS/ZONAS VERDES 2014/2015/2016						699.394,72							699.394,72	
2.4.6.	06/07010405	8801	2014	1	1				ZONA NORTE	EMPRETTADA	DOM/DA IPEV	2014/01/02	2016/03/30	4	233.131,57								233.131,57
2.4.6.	06/07010405	8802	2014	1	2				ZONA CENTRO	EMPRETTADA	DOM/DA IPEV	2014/01/02	2016/03/30	6	233.131,58								233.131,58
2.4.6.	06/07010405	8803	2014	1	3				ZONA SUL	EMPRETTADA	DOM/DA IPEV	2014/01/02	2016/03/30	6	233.131,57								233.131,57
2.4.6.		89	2014						PARQUE URBANO DO MEUDEL						1.351.093,04	59.216,00	59.216,00					1.410.309,04	
2.4.6.	06/07010405	8901	2014	1	38				EXECUÇÃO DAS OBRAS EM SUBSTITUIÇÃO DO PROMOTOR URBANIZAÇÃO MEUDEL - DAMAJA	EMPRETTADA	DOM/DA IPEV	2015/01/02	2017/09/30	2	1.351.093,04	59.216,00	59.216,00						1.410.309,04
2.4.6.		90	2014						EXECUÇÃO DAS OBRAS DE QUALIFICAÇÃO DO ESPAÇO PÚBLICO EM SUBST. DO URBANIZADOR						770.619,12	113.801,00	113.801,00	215.000,00				1.099.420,12	
2.4.6.	06/07030301	9001	2014	1	39				EXECUÇÃO DAS OBRAS DE QUALIFICAÇÃO DO ESPAÇO PÚBLICO EM SUBST. DO URBANIZADOR	EMPRETTADA	DOM/DA IPEV	2015/01/02	2017/03/30	0	770.619,12	113.801,00	113.801,00	215.000,00					1.099.420,12
2.4.6.		91	2014						FONTE DAS AVENCAS						414.442,40	27.879,00	27.879,00					442.321,40	
2.4.6.	06/07010405	9101	2014	1	40				ELABORAÇÃO DE PROJECTO DE REQUALIFICAÇÃO E EXECUÇÃO DE OBRA	EMPRETTADA	DOM/DA IPEV	2015/01/02	2017/09/04	2	414.442,40	27.879,00	27.879,00						442.321,40
2.4.6.		92	2014						ESTRADA DE ALFRAGIDE/SURACA						18.880,50							18.880,50	
2.4.6.		9201	2014	1	43				ELABORAÇÃO DE PROJECTO DE REQUALIFICAÇÃO DAS ZONAS ENVOLVENTES E EXECUÇÃO DA OBRA	OUTRA	DOM/DA IPEV	2014/09/04	2017/12/31	1	18.880,50								18.880,50
2.4.6.		10	2015						REQUALIFICAÇÃO DE ESPAÇOS URBANOS/ ZONAS VERDES 2016, 2017						902.192,58	16.218,00	16.218,00					918.410,58	
2.4.6.	06/07010405	1001	2015	1	78				ZONA NORTE	EMPRETTADA	DOM/DA IPEV	2015/06/30	2017/03/30	4	249.600,94	6.360,00	6.360,00						254.960,94
2.4.6.	06/07010405	1002	2015	1	79				ZONA CENTRO	EMPRETTADA	DOM/DA IPEV	2015/06/30	2016/12/31	2	254.960,95								254.960,95
2.4.6.	06/07010405	1003	2015	1	80				ZONA SUL	EMPRETTADA	DOM/DA IPEV	2015/06/30	2017/06/30	4	398.630,69	9.858,00	9.858,00						408.488,69
2.4.6.	06/07010405	4501	2015	1	45				INSTALAÇÃO	EMPRETTADA	DOM/DA IPEV	2015/01/02	2015/12/31	0									
2.4.6.		46	2015						PARQUE CENTRAL/ZONA ZECA AFONSO						8.977,77							8.977,77	
2.4.6.	06/07010405	4601	2015	1	46				ELABORAÇÃO DO PROJECTO DE REQUALIFICAÇÃO E EXECUÇÃO DE OBRA	EMPRETTADA	DOM/DA IPEV	2015/01/02	2017/06/30	1	8.977,77								8.977,77
2.4.6.		93	2015						URBIARGUS						129.231,85	3.180,00	3.180,00					132.411,85	
A TRANSPORTAR ...											98.751.519,07		37.666.068,00	23.849.143,00	13.816.925,00	18.506.423,00	11.254.293,00	5.643.668,00	45.300,00	171.867.071,07			

Ltu

[Handwritten signature]

[Handwritten signature]

[Handwritten signature]

[Handwritten signature]

[Handwritten signature]

[Handwritten signature]

OBJETIVO	CÓDIGO DA CLASSIFIC. ECONÔMICA	CÓDIGO/ANO/TIPO/NUM. DO PROJ. AÇÃO	DESCRIÇÃO	FORMA DE REALIZAÇÃO	FONTE DE FINANCIAMENTO			RESPON. SÁVEL	DATAS		REALIZADO	DESPESAS DE INVESTIMENTO (PREVISÃO)						TOTAL PREVISTO						
					AC	AA	FC		EX	INICIO		FIM	ANO EM CURSO (FINANCIAMENTO)			ANOS SEGUINTE								
													PAGAM. ATÉ 1-OUT-2017	PAGAM. PREV DE OUT-DEZ	TOTAL	DEFINIDO	NÃO DEFINIDO		2019	2020	2021	OUTROS		
A TRANSPORTAR ...											98.751.519,07	37.666.068,00	23.849.143,00	13.816.925,00	18.506.423,00	11.254.293,00	5.643.668,00	45.300,00	171.867.071,07					
2.4.6.	06/07030301	9301	2015	1	43	EXECUÇÃO DAS OBRAS DE QUALIFICAÇÃO DO ESPAÇO PÚBLICO EM SUBST. DO URBANIZADOR	EMPREITADA				DOM/DA IPEV	2015/01/02	2017/12/31	3	129.231,85									132.411,85
2.4.6.		19	2016			REQUALIFICAÇÃO DE ESPAÇOS URBANOS/ZONAS VERDES 2017/2018 - ZONA NORTE																		192.368,00
2.4.6.	06/07010405	1901	2016	1	72	REQUALIFICAÇÃO DE ESPAÇOS URBANOS/ZONAS VERDES 2017/2018 - ZONA NORTE	EMPREITADA				DOM/DA IPEV	2016/10/01	2018/12/31	1		192.368,00								192.368,00
2.4.6.		20	2016			REQUALIFICAÇÃO DE ESPAÇOS URBANOS/ZONAS VERDES 2017/2018 - ZONA CENTRO																		163.848,00
2.4.6.	06/07010405	2001	2016	1	73	REQUALIFICAÇÃO DE ESPAÇOS URBANOS/ZONAS VERDES 2017/2018 - ZONA CENTRO	EMPREITADA				DOM/DA IPEV	2016/10/01	2018/12/31	1		163.848,00								163.848,00
2.4.6.		21	2016			REQUALIFICAÇÃO DE ESPAÇOS URBANOS/ZONAS VERDES 2017/2018 - ZONA SUL																		194.860,00
2.4.6.	06/07010405	2101	2016	1	74	REQUALIFICAÇÃO DE ESPAÇOS URBANOS/ZONAS VERDES 2017/2018 - ZONA SUL	EMPREITADA				DOM/DA IPEV	2016/10/25	2018/12/31	1		194.860,00								194.860,00
2.4.6.		22	2016			ÁREA DE PIQUENIQUE NO PU DO ZAMBUAL/ORÇAMENTO PARTICIPATIVO 2016										5.999,60								5.999,60
2.4.6.	06/07010405	2201	2016	1	31	ELABORAÇÃO DO PROJETO E INSTALAÇÃO	EMPREITADA				DOM/DA IPEV	2016/01/02	2017/09/30	1		5.999,60								5.999,60
2.4.6.		23	2016			PARQUE INFANTIL NO P.U. ZAMBUAL/ORÇAMENTO PARTICIPATIVO 2016										34.266,09								34.266,09
2.4.6.	06/07010405	2301	2016	1	27	ELABORAÇÃO DO PROJETO E INSTALAÇÃO	EMPREITADA				DOM/DA IPEV	2016/01/02	2017/12/31	5		34.266,09								34.266,09
2.4.6.		24	2016			JOGOS EM DESUSO NA PRAÇA DAS MINAS, ZAMBUAL/ORÇAMENTO PARTICIPATIVO 2016										4.968,00	4.968,00							4.968,00
2.4.6.	06/07010405	2401	2016	1	32	ELABORAÇÃO DE PROJETO E INSTALAÇÃO	EMPREITADA				DOM/DA IPEV	2017/01/02	2017/06/30	1		4.968,00	4.968,00							4.968,00
2.4.6.		2501	2016	1	29	INSTALAÇÃO DE APARELHOS FITNESS	EMPREITADA				DOM/DA IPEV	2017/01/02	2017/12/31	5										
2.4.6.		9401	2016	1	9	ELABORAÇÃO DE PROJETO E EXECUÇÃO DE OBRA DE ENQUADRAMENTO PISAGÍSTICO	EMPREITADA				DOM/DA IPEV	2016/01/02	2016/12/31	1										
2.4.6.	04/07011001	9501	2016	1	13	AQUISIÇÃO DE EQUIPAMENTO DE RECOLHA SELETIVA/ECOPONTOS, PROTEÇÃO VIDRO E EMBALAGENS, MINIOLBÕES, CONTENTORES ECOCENTRO	OUTRA				DASU	2016/01/02	2017/12/31	5										
2.4.6.		9502	2016	1	14	AQUISIÇÃO DE EQUIPAMENTOS COMPOSTAGEM DOMÉSTICA, COMUNITARIA E ESPAÇOS MUNICIPAIS	OUTRA				DASU	2016/01/02	2017/12/31	5										
A TRANSPORTAR ...											98.921.016,61	38.225.292,00	24.408.367,00	13.816.925,00	18.506.423,00	11.254.293,00	5.643.668,00	45.300,00	172.595.992,61					

Ltu

Luzia

Marta

Fidel

Cmf

MUNICÍPIO DA AMADORA



OBJETIVO	CÓDIGO DA CLASSIFIC. ECONÓMICA	CÓDIGO/ANO/TIPO/NUM. DO PROJ. ACÇÃO		DESCRIÇÃO	FORMA DE REALIZAÇÃO	FONTE DE FINANCIAMENTO			RESPON. SÁVEL	DATAS		REALIZADO		DESPESAS DE INVESTIMENTO (PREVISÃO)						TOTAL PREVISTO						
						AC	AA	FC		INICIO	FIM	EX	PAGAM. ATÉ 1-OUT-2017	PAGAM. PREV DE OUT-DEZ	ANO EM CURSO (FINANCIAMENTO)			ANOS SEGUINTE								
															TOTAL	DEFINIDO	NÃO DEFINIDO	2019	2020		2021	OUTROS				
A TRANSPORTAR ...												98.921.016,61		38.225.292,00	24.408.367,00	13.816.925,00	18.506.423,00	11.254.293,00	5.643.668,00	45.300,00	172.595.992,61					
2.4.6.		9503	2016	A	8	REALIZAÇÃO DE AÇÕES DE FORMAÇÃO DOS ADERENTES AOS PROJETOS DE COMPOSTAGEM E PRODUÇÃO DE MATERIAL INFORMATIVO	OUTRA				DASU	2016/01/02	2017/12/31	5												
2.4.6.		9504	2016	A	9	REALIZAÇÃO DE ESTUDOS DE APOIO À IMPLEMENTAÇÃO DO PAPERSON	OUTRA				DASU	2016/01/02	2017/12/31	5												
2.4.6.		96	2016			HORTAS URBANAS DA PALAQUEIRA-VENDA NOVA (ORÇAMENTO PARTICIPATIVO 2016)									9.954,00	9.954,00									9.954,00	
2.4.6.	06/07010407	9601	2016	1	21	EXECUÇÃO DE FURO PARA CAPTAÇÃO DE ÁGUA PARA REGA	EMPREITADA				DOM/DA	2017/01/02	2017/12/31	1	9.954,00	9.954,00									9.954,00	
2.4.6.		97	2016			CORREDOR DE CIRCULAÇÃO ARBORIZADO - AVENIDA PEDRO ÁLVARES CABRAL VILA, CHÁ E A AV. JOSÉ TORRES, MOINHOS DA FUNHEIRA (ORÇAMENTO PARTICIPATIVO 2016)									14.797,00	14.797,00									14.797,00	
2.4.6.	06/07010405	9701	2016	1	23	ELABORAÇÃO DO PROJETO E EXECUÇÃO DA OBRA	EMPREITADA				DOM/DE	2016/01/02	2017/12/31	0	14.797,00	14.797,00									14.797,00	
2.4.6.		98	2016			REQUALIFICAÇÃO DO LARGO EVENTO DOS SANTOS, REBOLEIRA (ORÇAMENTO PARTICIPATIVO 2016)									24.566,00	24.566,00									24.566,00	
2.4.6.	06/07010401	9801	2016	1	25	PROJENDEAMENTO DO ESTACIONAMENTO, CRIAÇÃO DE ESPAÇO DE LAZER E COLOCAÇÃO DE PAPELHEIRAS	EMPREITADA				DOM/DA	2016/01/02	2017/12/31	5	24.566,00	24.566,00									24.566,00	
2.4.6.	06/07010405	9902	2017	1	16	EXECUÇÃO DE OBRAS DE REQUALIFICAÇÃO	EMPREITADA				DOM/DA	2017/01/02	2017/12/31	0												
2.4.6.		05	2017			PARQUE INFANTIL - VILLA PARK (ORÇAMENTO PARTICIPATIVO 2017)									30.000,00	30.000,00									30.000,00	
2.4.6.	06/07010405	0501	2017	1	3	ELABORAÇÃO DE PROJETO E EXECUÇÃO DAS OBRAS	EMPREITADA				DOM/DA	2017/01/02	2018/06/30	0	30.000,00	30.000,00									30.000,00	
2.4.6.		07	2018			REQUALIFICAÇÃO ESPAÇOS URBANOS/ ZONAS VERDES 201/ 2019/ 2020/ 2021									210.000,00	210.000,00	210.000,00	210.000,00	210.000,00						640.000,00	
2.4.6.	06/07010405	0701	2018	1	6	ZONA NORTE	EMPREITADA				DOM			5	70.000,00	70.000,00	70.000,00	70.000,00	70.000,00	70.000,00					280.000,00	
2.4.6.	06/07010405	0702	2018	1	7	ZONA CENTRO	EMPREITADA				DOM			5	70.000,00	70.000,00	70.000,00	70.000,00	70.000,00	70.000,00					280.000,00	
2.4.6.	06/07010405	0703	2018	1	8	ZONA SUL	EMPREITADA				DOM			5	70.000,00	70.000,00	70.000,00	70.000,00	70.000,00	70.000,00					280.000,00	
2.4.6.		08	2018			PISTAS DE CAMINHADA											100.000,00	100.000,00	100.000,00						300.000,00	
2.4.6.		0801	2018	1	11	PROJETO, EXECUÇÃO DE OBRA E FISCALIZAÇÃO	EMPREITADA				DOM			5			100.000,00	100.000,00	100.000,00						300.000,00	
2.4.6.		09	2018			LIGA PORTUGUESA DOS DIREITOS DOS ANIMAIS									18.000,00	18.000,00									18.000,00	
2.4.6.	0102/040701	0901	2018	A	20	PROTÓCOLO COM L.P.D.A.	OUTRA				STM			5	18.000,00	18.000,00									18.000,00	
2.5.						Serviços culturais, recreativos e religiosos									11.372.776,87	3.887.452,00	2.647.637,00	1.239.815,00	1.669.404,00	549.714,00	308.200,00					17.787.846,87
2.5.1.						Cultura									7.260.771,96	1.977.942,00	1.523.322,00	454.620,00	1.254.064,00	373.214,00	307.000,00					11.172.981,96
A TRANSPORTAR ...												98.921.016,61		38.532.609,00	24.505.684,00	14.026.925,00	18.816.423,00	11.564.293,00	5.953.668,00	45.300,00	173.833.309,61					

Lu



Assinatura





Cmf

OBJETIVO	CÓDIGO DA CLASSIFIC. ECONÔMICA	CÓDIGO(A)NO(TIPO)/NOM. DO PROJ. AÇÃO		DESCRIÇÃO	FORMA DE REALIZAÇÃO	FONTE DE FINANCIAMENTO			RESPON SÁVEL	DATAS		REALIZADO		DESPESAS DE INVESTIMENTO (PREVISÃO)						TOTAL PREVISTO		
						AC	AA	FC		INICIO	FIM	EXI	PAGAM. ATÉ 1-OUT-2017	PAGAM. PREV DE OUT-DEZ	ANO EM CURSO (FINANCIAMENTO)			ANOS SEGUINTE				
															TOTAL	DEFINIDO	NÃO DEFINIDO	2019	2020		2021	OUTROS
A TRANSPORTAR ...												98.921.016,61		38.532.609,00	24.505.684,00	14.026.925,00	18.816.423,00	11.564.293,00	5.953.668,00	45.300,00	173.833.309,61	
2.5.1.		02	2001	RECREIOS DESPORTIVOS DA AMADORA								89.812,04		89.512,00	64.512,00	25.000,00	4.707,00	1.107,00		185.138,04		
2.5.1.		0001	2004 1 38	AQUISIÇÃO DE EQUIPAMENTO	OUTRA			DEDS/D	2016/06/01	2017/12/31	5	38.701,67		33.168,00						71.869,67		
2.5.1.	05/070109	0201	2004 1 38					IC							2.300,00							
2.5.1.	05/07011002	0201	2004 1 38												30.868,00							
2.5.1.		0202	2006 1 8		EMPREITADA				2010/06/12	2010/06/12												
2.5.1.		0204	2004 1 40	FUNCIONAMENTO E DESENVOLVIMENTO DE ACTIVIDADES	OUTRA			DEDS/D	2016/01/01	2017/12/31	5	49.951,61		52.137,00		25.000,00	3.600,00			105.688,61		
2.5.1.	05/020121	0204	2004 1 40												8.100,00							
2.5.1.	05/020203	0204	2004 1 40												6.129,00							
2.5.1.	05/020217	0204	2004 1 40												9.500,00							
2.5.1.	05/020219	0204	2004 1 40												1.493,00							
2.5.1.	05/020220	0204	2004 1 40												1.975,00							
2.5.1.	05/070107	0206	2015 1 50	AQUISIÇÃO DE BILHETEIRA ON LINE	OUTRA			DEDS/D	2017/01/02	2017/12/31	5	1.158,76		2.100,00						3.258,76		
2.5.1.		0207	2015 1 42	BILHETEIRA ON LINE	OUTRA			DEDS/D	2017/01/02	2018/12/31	5			2.107,00			1.107,00	1.107,00		4.321,00		
2.5.1.	05/020121	0207	2015 1 42					C							1.000,00							
2.5.1.	05/020219	0207	2015 1 42												1.107,00							
2.5.1.		03	2001	CINTEATRO MUNICIPAL D. JOÃO V								2.421.670,63		246.043,00	246.043,00		138.157,00	129.107,00	94.000,00	3.028.377,63		
2.5.1.		0301	2009 1 30		EMPREITADA				2010/10/09	2010/10/09		2.097.238,64								2.097.238,64		
2.5.1.		0302	2014 1 21	PROGRAMAÇÃO E MODELO DE GESTÃO	OUTRA			DEDS/D	2014/01/02	2018/12/30	5	227.050,65		157.579,00			94.000,00	94.000,00	94.000,00	666.629,65		
2.5.1.	05/020217	0302	2014 1 21					C							1.058,00							
2.5.1.	05/020220	0302	2014 1 21												122.851,00							
2.5.1.	05/020225	0302	2014 1 21												30.100,00							
2.5.1.	05/06020305	0302	2014 1 21												3.570,00							
2.5.1.		0303	2014 1 16	AQUISIÇÃO DE EQUIPAMENTO	OUTRA			DEDS/D	2016/01/02	2017/12/31	5	24.391,57		3.100,00						27.491,57		
2.5.1.	05/070109	0303	2014 1 16					C							100,00							
2.5.1.	05/07011002	0303	2014 1 16												3.000,00							
2.5.1.		0304	2015 1 3	ASSISTÊNCIA TÉCNICA DOS EQUIPAMENTOS	OUTRA			DEDS/D	2016/01/02	2017/12/31	5	11.784,59		10.490,00			8.050,00			30.324,59		
2.5.1.	05/020218	0304	2015 1 3												5.046,00							
2.5.1.	05/020219	0304	2015 1 3												5.444,00							
2.5.1.	05/020220	0305	2015 1 13	AQUISIÇÃO DE SERVIÇOS TÉCNICOS DE SOM E LUZ	OUTRA			DEDS/D	2015/08/01	2018/12/31	5	50.174,16		53.327,00			35.000,00	34.000,00		172.501,16		
2.5.1.	05/020225	0306	2015 1 17	ENCARGOS DE LIGAÇÃO DE REDES	OUTRA			DEDS/D	2016/09/05	2017/03/31	6	1.057,04		340,00			340,00			1.397,04		
2.5.1.	05/020121	0307	2015 1 25	FINANCIAMENTO E DESENVOLVIMENTO DE ATIVIDADES	OUTRA			DEDS/D	2017/01/02	2017/12/31	5	9.973,98		2.000,00			2.000,00			11.973,98		
2.5.1.	05/070107	0308	2015 1 67	AQUISIÇÃO DE BILHETEIRA ON LINE				DEDS/D	2016/01/02	2017/12/31				2.100,00						2.100,00		
2.5.1.		0309	2015 1 45	BILHETEIRA ON LINE	OUTRA			DEDS/D	2017/01/02	2018/12/31	5			2.107,00			1.107,00	1.107,00		4.321,00		
2.5.1.	05/020121	0309	2015 1 45												1.000,00							
2.5.1.	05/020219	0309	2015 1 45												1.107,00							
2.5.1.	06/070115	0320	2018 1 1	OBRAS DE REABILITAÇÃO/ CONSERVAÇÃO	EMPREITADA			DOM/DE			5			15.000,00						15.000,00		
2.5.1.		05	2001	GALERIA MUNICIPAL								148.377,17		20.668,00	20.668,00					169.045,17		
A TRANSPORTAR ...												101.432.499,28		38.868.164,00	24.816.239,00	14.051.925,00	18.959.287,00	11.694.507,00	6.047.668,00	45.300,00	177.047.426,28	

Ltu






Liquicia

ful

Cmf

OBJETIVO	CÓDIGO DA CLASSIFIC. ECONÔMICA	CÓDIGO/ANO/TIPO/NUM. DO PROJ. AÇÃO		DESCRIÇÃO	FORMA DE REALIZAÇÃO	FONTE DE FINANCIAMENTO			RESPON. SÁVEL	DATAS		REALIZADO		DESPESAS DE INVESTIMENTO (PREVISÃO)						TOTAL PREVISTO		
						AC	AA	FC		EX	INICIO	FIM	PAGAM. ATÉ 1-OUT-2017	PAGAM. PREV DE OUT-DEZ	ANO EM CURSO (FINANCIAMENTO)			ANOS SEQUINTE				
															TOTAL	DEFINIDO	NÃO DEFINIDO	2019	2020		2021	OUTROS
A TRANSPORTAR ...													101.432.499,28	38.868.164,00	24.816.239,00	14.051.925,00	18.959.287,00	11.694.507,00	6.047.668,00	45.300,00	177.047.425,28	
2.5.1.		0501	2001	DESENVOLVIMENTO DO PROGRAMA DE EXPOSIÇÕES DE ARTES PLÁSTICAS								106.412,56	14.270,00	14.270,00						120.682,56		
2.5.1.		050102	2001	181	DESENVOLVIMENTO DO PROGRAMA DE EXPOSIÇÕES DE ARTES PLÁSTICAS	OUTRA			DEBS/D	2017/01/01	2017/12/31	5	106.412,56	14.270,00						120.682,56		
2.5.1.	05/020120	050102	2001	181											610,00							
2.5.1.	05/020121	050102	2001	181											700,00							
2.5.1.	05/020210	050102	2001	181											560,00							
2.5.1.	05/020217	050102	2001	181											2.000,00							
2.5.1.	05/020220	050102	2001	181											7.100,00							
2.5.1.	05/020225	050102	2001	181											3.300,00							
2.5.1.		0503	2015	181	AQUISIÇÃO DE EQUIPAMENTO	OUTRA			DEBS/D	2017/06/01	2017/12/31	5	5.933,52							5.933,52		
2.5.1.	05/070112	0507	2003	176	AQUISIÇÃO DE OBRAS DE ARTE	OUTRA			DEBS/D	2016/06/30	2017/12/31	5		1.348,00	1.348,00					1.348,00		
2.5.1.		0509	2011	156	FEIRA D'ARTE	OUTRA			DEBS/D	2017/01/02	2017/12/31	5	36.031,09	5.050,00						41.081,09		
2.5.1.	05/020217	0509	2011	156											100,00							
2.5.1.	05/020220	0509	2011	156											450,00							
2.5.1.	05/020225	0509	2011	156											1.900,00							
2.5.1.	05/040701	0509	2011	156											2.000,00							
2.5.1.	05/06020305	0509	2011	156											600,00							
2.5.1.		07	2001	CASA ROQUE GAMBIRO									170.140,95	19.949,00	19.949,00					190.089,95		
2.5.1.		0703	2001	192	DESENVOLVIMENTO DO PROGRAMA DE EXPOSIÇÕES	OUTRA			DEBS/D	2016/10/01	2017/12/31	5	69.847,80	17.734,00						87.581,80		
2.5.1.	05/020108	0703	2001	192											1.000,00							
2.5.1.	05/020120	0703	2001	192											100,00							
2.5.1.	05/020121	0703	2001	192											3.034,00							
2.5.1.	05/020217	0703	2001	192											1.000,00							
2.5.1.	05/020220	0703	2001	192											6.200,00							
2.5.1.	05/020225	0703	2001	192											6.400,00							
2.5.1.	05/07010307	0704	2015	112	EXECUÇÃO DE OBRAS DE BENEFICIAÇÃO	EMPREITADA			DOM	2017/01/02	2017/12/31		92.538,00							92.538,00		
2.5.1.	05/070109	0705	2015	113		OUTRA			DEBS			5		400,00	400,00					400,00		
2.5.1.		0706	2015	152	AQUISIÇÃO DE EQUIPAMENTO	OUTRA			DEBS	2017/01/02	2017/12/31	5	7.755,15	1.815,00						9.570,15		
2.5.1.	05/070107	0706	2015	152											400,00							
2.5.1.	05/070109	0706	2015	152											1.415,00							
2.5.1.		08	2001	MUSEU MUNICIPAL DE ARQUEOLOGIA									229.845,44	218.650,00	118.650,00	100.000,00	30.600,00	30.000,00		509.095,44		
2.5.1.	05/040701	0801	2001	193	APOIO FINANCEIRO NO ÂMBITO DO PROTOCOLO COM A ARQA	OUTRA			DEBS/D	2017/01/01	2017/12/31	5	185.250,00	39.000,00	39.000,00					224.250,00		
2.5.1.		0808	2005	147	NÚCLEO MUSEOGRAFICO DO CASAL DA PALANQUEIRA E AZEVEDA	OUTRA			DEBS/D	2016/01/02	2017/12/31	5	36.811,54	32.224,00						69.035,54		
2.5.1.	05/020107	0808	2005	147											160,00							
2.5.1.	05/020117	0808	2005	147											200,00							
2.5.1.	05/020120	0808	2005	147											2.098,00							
2.5.1.	05/020121	0808	2005	147											9.042,00							
2.5.1.	05/020203	0808	2005	147											5.399,00							
2.5.1.	05/020217	0808	2005	147											2.850,00							
2.5.1.	05/020220	0808	2005	147											10.475,00							
2.5.1.	05/020225	0808	2005	147											2.000,00							
A TRANSPORTAR ...													101.973.078,94	38.980.005,00	24.928.080,00	14.051.925,00	18.959.287,00	11.694.507,00	6.047.668,00	45.300,00	177.699.045,94	

Ltu


OBJETIVO	CÓDIGO DA CLASSIFIC. ECONÓMICA	CÓDIGO(ANO)/TIPO/NÚM. DO PROJ. ACÇÃO		DESCRIÇÃO	FORMA DE REALIZAÇÃO	FONTE DE FINANCIAMENTO			RESPON SÁVEL	DATAS		REALIZADO		DESpesas de Investimento (Previsão)						TOTAL PREVISTO				
						AC	AA	FC		EX	INICIO	FIM	ANO EM CURSO (FINANCIAMENTO)		ANOS SEGUINTE									
													PAGAM. ATÉ 1-OUT-2017	PAGAM. PREV DE OUT-DEZ	TOTAL	DEFINIDO	NÃO DEFINIDO	2019			OUTROS			
																		2019	2020			2021		
A TRANSPORTAR ...												101.973.078,94	38.980.005,00	24.928.080,00	14.051.925,00	18.959.287,00	11.694.507,00	6.047.668,00	45.300,00	177.699.845,94				
2.5.1.		0809	2005	E	28				DEDS/D	2017/01/02	2017/12/31	6	7.783,90		7.700,00								15.483,90	
2.5.1.	05/070107	0809	2005	E	28											700,00								
2.5.1.	05/070109	0809	2005	E	28											1.500,00								
2.5.1.	05/0701002	0809	2005	E	28											5.500,00								
2.5.1.		0812	2010	A	46				OUTRA															
2.5.1.	05/070112	0813	2018	E	18				OUTRA	DEDS			5		2.000,00	2.000,00							2.000,00	
2.5.1.	05/020218	0814	2017	A	41				OUTRA	DEDS/D	2010/10/07	2010/10/07	5		1.226,00	1.226,00		600,00					1.826,00	
2.5.1.		0815	2018	E	19				OUTRA	DEDS			5		99.000,00		87.000,00						99.000,00	
2.5.1.	05/07010413	0815	2018	E	19																			
2.5.1.	05/070115	0815	2018	E	19											2.000,00								
2.5.1.	06/07030301	0815	2018	E	19											10.000,00								
2.5.1.		0816	2018	A	9				OUTRA	DEDS/D			5		26.000,00		13.000,00	30.000,00	30.000,00					86.000,00
2.5.1.	05/020121	0816	2018	A	9											500,00								
2.5.1.	05/020220	0816	2018	A	9											12.500,00								
2.5.1.		0817	2018	A	10				OUTRA	DEDS			5		2.500,00									2.500,00
2.5.1.	05/020121	0817	2018	A	10											1.500,00								
2.5.1.	05/020203	0817	2018	A	10											500,00								
2.5.1.	05/020220	0817	2018	A	10											500,00								
2.5.1.	05/040701	0818	2018	A	11				OUTRA	DEDS			5		9.000,00	9.000,00								9.000,00
2.5.1.		1002	2001	A	198				OUTRA	DAI/DE DS/DC	2017/01/02	2017/12/31	5											
2.5.1.		11	2001												63.607,86	27.790,00	27.790,00		4.000,00					95.397,86
2.5.1.		1107	2001												63.274,33	27.790,00	27.790,00		4.000,00					95.064,33
2.5.1.		110702	2001	A	240				OUTRA	DEDS/D	2016/01/01	2017/12/31	5		62.074,33			4.000,00						93.864,33
2.5.1.	05/020120	110702	2001	A	240											18.640,00								
2.5.1.	05/020220	110702	2001	A	240											8.150,00								
2.5.1.	05/020225	110702	2001	A	240											1.000,00								
2.5.1.		110703	2012	A	56				OUTRA		2010/10/02	2010/10/02			1.200,00									1.200,00
2.5.1.		110705	2012	A	35						2010/10/02	2010/10/02												
2.5.1.		1108	2001	A	207				OUTRA	DEDS/D	2016/01/01	2016/12/31	5		333,53									333,53
2.5.1.		12	2001												51.082,57	13.648,00	13.648,00							64.730,57
2.5.1.		1201	2001	A	188				OUTRA	DEDS/D	2017/01/01	2017/12/31	5		42.739,42									56.377,42
2.5.1.	05/020217	1201	2001	A	188											350,00								
2.5.1.	05/020225	1201	2001	A	188											3.300,00								
2.5.1.	05/040802	1201	2001	A	188											9.988,00								
A TRANSPORTAR ...												102.087.210,12	39.168.859,00	25.016.934,00	14.151.925,00	18.993.887,00	11.724.507,00	6.047.668,00	45.300,00	178.067.431,12				

Ltu

Assinatura

MUNICÍPIO DA AMADORA

OBJETIVO	CÓDIGO DA CLASSIFIC. ECONÔMICA	CÓDIGO(ANO)/TIPO/NUM. DO PROJ. AÇÃO	DESCRIÇÃO	FORMA DE REALIZAÇÃO	FONTE DE FINANCIAMENTO			RESPON SÁVEL	DATAS		REALIZADO		DESPESAS DE INVESTIMENTO (PREVISÃO)						TOTAL PREVISTO	
					AC	AA	FC		EX	PAGAM. ATÉ 1-OUT-2017	PAGAM. PREV DE OUT-DEZ	ANO EM CURSO (FINANCIAMENTO)			ANOS SEGUINTE					
												TOTAL	DEFINIDO	NÃO DEFINIDO	2019	2020	2021	OUTROS		
																				INICIO
A TRANSPORTAR ...											102.087.210,12		39.168.859,00	25.016.934,00	14.151.925,00	18.993.887,00	11.724.507,00	6.047.668,00	45.300,00	178.067.431,12
2.5.1.	05/020115	1202	2001	A	189			DEDS/D	2017/01/01	2017/12/31	5	8.343,15		10,00	10,00					8.353,15
2.5.1.		13	2001									682.755,88		309.297,00	223.097,00	86.200,00	31.400,00			1.023.452,88
2.5.1.	05/0701302	1302	2002	E	80			DOM/DE DS/DIC	2005/09/30	2015/06/30	6		21.772,00	21.772,00						21.772,00
2.5.1.		1304	2014	E	32			DEDS/D	2016/01/02	2017/09/04	5	25.021,19		200,00						25.221,19
2.5.1.	05/070107	1304	2014	E	32										100,00					
2.5.1.	05/070108	1304	2014	E	32										100,00					
2.5.1.	05/020120	1306	2006	A	1	50,00		DEDS/D	2016/01/01	2017/12/31	5	392.193,82		113.602,00	54.602,00	59.000,00	5.500,00			511.295,82
2.5.1.	05/020120	1311	2009	A	48			DEDS/D	2016/01/01	2017/12/31	5	2.503,89		375,00	375,00					2.878,89
2.5.1.		1312	2009	A	49			DEDS/D	2016/01/01	2017/12/31	5	42.664,51		69.154,00	27.200,00	7.500,00				119.318,51
2.5.1.	05/020220	1312	2009	A	49										38.745,00					
2.5.1.	05/020225	1312	2009	A	49										2.809,00					
2.5.1.	05/06020305	1312	2009	A	49										400,00					
2.5.1.		1313	2009	A	50			DEDS/D	2016/09/01	2017/12/31	5	52.094,48		30.171,00		4.900,00				87.165,48
2.5.1.	05/020108	1313	2009	A	50										4.715,00					
2.5.1.	05/020121	1313	2009	A	50										100,00					
2.5.1.	05/020203	1313	2009	A	50										5.822,00					
2.5.1.	05/020215	1313	2009	A	50										4.000,00					
2.5.1.	05/020218	1313	2009	A	50										4.997,00					
2.5.1.	05/020219	1313	2009	A	50										1.989,00					
2.5.1.	05/020220	1313	2009	A	50										8.548,00					
2.5.1.		1315	2009	A	52			DEDS/D	2016/01/02	2017/12/31	5	94.218,53		22.796,00		13.500,00				130.514,53
2.5.1.	05/020121	1315	2009	A	52															
2.5.1.	05/020217	1315	2009	A	52										2.867,00					
2.5.1.	05/020219	1315	2009	A	52										19.929,00					
2.5.1.	05/020220	1315	2009	A	52															
2.5.1.		1318	2015	E	61			DEDS/D	2017/01/02	2017/12/31	5	12.770,00		8.100,00						20.870,00
2.5.1.	05/070109	1318	2015	E	61			IC							100,00					
2.5.1.	05/0701002	1318	2015	E	61										7.000,00					
2.5.1.	05/070115	1318	2015	E	61										1.000,00					
2.5.1.		1319	2015	A	58				2010/10/05	2010/10/05										
2.5.1.		1320	2016	A	40				2010/10/06	2010/10/06		27.429,00								27.429,00
2.5.1.	05/070108	1321	2016	E	76			DEDS	2016/06/01	2017/12/31	5	326,57		2.527,00	2.527,00					2.853,57
2.5.1.		1322	2017	A	6			DEDS/D	2017/01/02	2017/12/31	5	33.533,89		40.600,00						74.133,89
2.5.1.	05/020220	1322	2017	A	6										27.500,00					
2.5.1.	05/020225	1322	2017	A	6										12.500,00					
2.5.1.	05/06020305	1322	2017	A	6										600,00					
A TRANSPORTAR ...											102.778.309,15		39.478.166,00	25.240.041,00	14.238.125,00	19.025.287,00	11.724.507,00	6.047.668,00	45.300,00	179.099.237,15

Lu

Signatura

OBJETIVO	CÓDIGO DA CLASSIFIC. ECONÔMICA	CÓDIGO(A)NO(TIPO)/NOM. DO PROJ. AÇÃO		DESCRIÇÃO	FORMA DE REALIZAÇÃO	FONTE DE FINANCIAMENTO			RESPON SÁVEL	DATAS		REALIZADO		DESPESAS DE INVESTIMENTO (PREVISÃO)						TOTAL PREVISTO	
		AC	AA			FC	INICIO	FIM		EX	PAGAM. ATÉ 1-OUT-2017	PAGAM. PREV DE OUT-DEZ	ANO EM CURSO (FINANCIAMENTO)			ANOS SEQUINTE					
													TOTAL	DEFINIDO	NÃO DEFINIDO	2019	2020	2021	OUTROS		
A TRANSPORTAR ...													102.778.309,15	39.478.166,00	25.240.041,00	14.238.125,00	19.025.287,00	11.724.507,00	6.047.668,00	45.300,00	179.099.237,15
2.5.1.		14	2001	CENOTI- CENTRO NACIONAL DE BANDA DESenhada IMAGEM IMPRESSA								26.948,12							26.948,12		
2.5.1.		1407	2001	A 221	OUTRA				2010/01/12	2010/01/12		11.948,12							11.948,12		
2.5.1.		1411	2011	A 38					2010/10/01	2010/10/01											
2.5.1.		1412	2012	A 34					2010/10/02	2010/10/02											
2.5.1.		1413	2013	A 22					2010/10/03	2010/10/03		15.000,00							15.000,00		
2.5.1.		1501	2001	A 268	REALIZAÇÃO DE OBRAS POR EMPREITADA				DOM/DE DS/DEC	2010/08/12	2010/08/12	5									
2.5.1.		16	2001	AMADORA CARTOON								1.946.002,68							2.897.335,68		
2.5.1.		1601	2001	A 228	ORGANIZAÇÃO E REALIZAÇÃO DO FESTIVAL INTERNACIONAL DE B.D.	OUTRA			DEBS/D C	2016/06/01	2017/12/31	5	1.360.950,86	471.333,00	369.913,00	101.420,00	160.000,00	160.000,00	160.000,00	2.897.335,68	
2.5.1.	05/020104	1601	2001	A 228											20,00						
2.5.1.	05/020108	1601	2001	A 228											150,00						
2.5.1.	05/020115	1601	2001	A 228											3.200,00						
2.5.1.	05/020117	1601	2001	A 228											654,00						
2.5.1.	05/020118	1601	2001	A 228											100,00						
2.5.1.	05/020120	1601	2001	A 228											50,00						
2.5.1.	05/020121	1601	2001	A 228											9.500,00						
2.5.1.	05/020202	1601	2001	A 228											5.134,00						
2.5.1.	05/020210	1601	2001	A 228											15.128,00						
2.5.1.	05/020212	1601	2001	A 228											10.875,00						
2.5.1.	05/020213	1601	2001	A 228											1.600,00						
2.5.1.	05/020214	1601	2001	A 228											9.226,00						
2.5.1.	05/020217	1601	2001	A 228											5.118,00						
2.5.1.	05/020218	1601	2001	A 228											2.460,00						
2.5.1.	05/020220	1601	2001	A 228											75.750,00						
2.5.1.	05/020225	1601	2001	A 228											70.348,00						
2.5.1.	05/040802	1601	2001	A 228											600,00						
2.5.1.	05/06020305	1601	2001	A 228																	
2.5.1.	05/070113	1602	2003	A 54	ORGANIZAÇÃO E REALIZAÇÃO DO FESTIVAL INTERNACIONAL DE B.D.	OUTRA			DEBS/D EDS/DI C	2016/01/02	2017/12/31	5	7.900,00	3.000,00		3.000,00				10.900,00	
2.5.1.	05/020225	1603	2013	A 30	MONTAGEM DE ESTRUTURA EXPOSITIVA B.D.	OUTRA			DEBS/D C/DOM	2016/06/30	2017/12/31	5	577.151,82	160.000,00	160.000,00		160.000,00	160.000,00	160.000,00	1.217.151,82	
2.5.1.		19	2001	COMEMORAÇÕES DE EFEMÉRIDES								474.857,75								643.516,75	
2.5.1.		1901	2001	A 185	ORGANIZAÇÃO E REALIZAÇÃO DAS COMEMORAÇÕES DO ANIVERSÁRIO DO MUNICÍPIO	OUTRA			DEBS/D C	2017/01/01	2017/12/31	5	343.778,10	168.649,00	138.649,00	30.000,00					643.516,75
2.5.1.	05/020115	1901	2001	A 185											3.600,00					441.978,10	
2.5.1.	05/020210	1901	2001	A 185											15.000,00						
2.5.1.	05/020218	1901	2001	A 185											5.600,00						
2.5.1.	05/020220	1901	2001	A 185											34.500,00						
2.5.1.	05/020225	1901	2001	A 185											1.500,00						
2.5.1.	05/040701	1901	2001	A 185											8.000,00						
2.5.1.	05/06020305	1901	2001	A 185																	
2.5.1.		1902	2001	A 186	ORGANIZAÇÃO E REALIZAÇÃO DAS COMEMORAÇÕES DO 25 DE ABRIL E OUTRAS	OUTRA			DEBS/D C	2015/01/01	2015/05/31	5	93.589,25	10.500,00							104.089,25
2.5.1.	05/020217	1902	2001	A 186																	
2.5.1.	05/020220	1902	2001	A 186											10.000,00						
2.5.1.	05/020225	1902	2001	A 186																	
A TRANSPORTAR ...													105.188.627,30	40.058.199,00	25.688.154,00	14.369.545,00	19.185.287,00	11.884.507,00	6.207.668,00	45.300,00	182.569.588,30

Ltu

Liguiçoa

fuf

Cmf

OBJETIVO	CÓDIGO DA CLASSIFIC. ECONÔMICA	CÓDIGO ANO/TIPO/NUM. DO PROJ. AÇÃO	DESCRIÇÃO	FORMA DE REALIZAÇÃO	FONTE DE FINANCIAMENTO			RESPON. SÁVEL	DATAS		REALIZADO		DESPESAS DE INVESTIMENTO (PREVISÃO)						TOTAL PREVISTO											
					AC	AA	FC		INÍCIO	FIM	EX	PAGAM. ATÉ 1-OUT-2017	PAGAM. PREV DE OUT-DEZ	ANO EM CURSO (FINANCIAMENTO)			ANOS SEGUINTE													
														TOTAL	DEFINIDO	NÃO DEFINIDO	2019	2020		2021	OUTROS									
A TRANSPORTAR ...											106.131.186,63	40.385.306,00	25.995.698,00	14.369.545,00	19.244.487,00	11.937.507,00	6.260.668,00	45.300,00	184.004.454,63											
2.5.1.	05/020217	3001	2015	A	4										1.000,00															
2.5.1.	05/020220	3001	2015	A	4										16.183,00															
2.5.1.	05/020225	3001	2015	A	4										2.880,00															
2.5.1.	05/07011002	3002	2015	E	63										24.000,00	12.000,00	12.000,00													
2.5.1.		31	2015												10.000,00															
2.5.1.	05/040301	3101	2015	A	8										10.000,00															
2.5.1.		32	2015												29.399,10															
2.5.1.		3001	2015	E	26										29.399,10															
2.5.1.		33	2015												100.000,00	100.000,00	100.000,00													
2.5.1.		3301	2015	A	10																									
2.5.1.	05/07010307	3302	2018	E	2										100.000,00	100.000,00	100.000,00													
2.5.1.		34	2015												11.202,84	1.245,00	1.245,00													
2.5.1.	05/07010302	3401	2015	E	74										11.202,84	1.245,00	1.245,00													
2.5.2.		01	2001												1.875.917,16	996.362,00	764.917,00	231.445,00	275.340,00	151.500,00	1.500,00									
2.5.2.		01	2001												344.688,04	410.955,00	410.955,00		3.690,00	1.500,00	1.500,00									
2.5.2.		0106	2001	E	254										11.961,22	10.800,00														
2.5.2.	05/070109	0106	2001	E	254												500,00													
2.5.2.	05/07011002	0106	2001	E	254												7.500,00													
2.5.2.	05/070115	0106	2001	E	254												2.800,00													
2.5.2.		0107	2001	A	498										26.374,44	12.668,00			2.190,00											
2.5.2.	05/020120	0107	2001	A	498												2.273,00													
2.5.2.	05/020121	0107	2001	A	498												1.500,00													
2.5.2.	05/020203	0107	2001	A	498												4.875,00													
2.5.2.	05/020217	0107	2001	A	498												1.000,00													
2.5.2.	05/020219	0107	2001	A	498												2.820,00													
2.5.2.	05/020220	0107	2001	A	498												200,00													
2.5.2.	05/020203	0108	2001	A	443											99.413,42	1.000,00	1.000,00												
2.5.2.	05/020217	0114	2012	A	33												297,67													
2.5.2.		0115	2012	A	54												16.411,60													
2.5.2.	05/020217	0115	2012	A	54													1.000,00												
2.5.2.	05/020220	0115	2012	A	54													1.290,00												
2.5.2.	05/020225	0115	2012	A	54													32.451,00												
A TRANSPORTAR ...											106.336.246,92	40.571.700,00	26.088.155,00	14.481.545,00	20.072.677,00	11.937.507,00	6.260.668,00	45.300,00	185.224.098,92											

Ltn



Liquidação



ful



cmf

OBJETIVO	CÓDIGO DA CLASSIFIC. ECONÓMICA	CÓDIGO (ANO/TIPO)/NOM. DO PROJ. AÇÃO		DESCRIÇÃO	FORMA DE REALIZAÇÃO	FONTE DE FINANCIAMENTO			RESPON SÁVEL	DATAS		REALIZADO		DESpesas de Investimento (PREVISÃO)						TOTAL PREVISTO							
		AC	AA			FC	EX	INÍCIO		FIM	ANO EM CURSO (FINANCIAMENTO)		ANOS SEGUINTEs														
											PAGAM. ATÉ 1-OUT-2017	PAGAM. PREV DE OUT-DEZ	TOTAL	DEFINIDO	NÃO DEFINIDO	2019	2020	2021	OUTROS								
		A TRANSPORTAR ...													106.336.246,92	40.571.700,00	26.086.155,00	14.481.545,00	20.072.677,00		11.937.507,00	6.260.668,00	45.300,00	185.224.098,92			
2.5.2.	05/040701	0115	2012/A/54	CRIAÇÃO DE CAMPO SINTÉTICO PARA FUTEBOL DE 11 E ÁREA DE ESTACIONAMENTO DE APOIO AO COMPLEXO	OUTRA				DOM/DC E/DADS /DD	2016/06/01	2017/12/31	5			2.000,00									161.229,00	161.229,00	161.229,00	
2.5.2.	05/07010406	0117	2015/A/39												EMPREITADA	DESD/D	2016/06/30	2017/12/09	1	26.240,71		10.918,00	10.918,00				
2.5.2.	05/07010406	0118	2016/A/70	SUBSTITUIÇÃO DE RELVADO	ADM. DIR.				DOM/DE DS	2016/01/02	2017/12/31	1	163.988,98		16.703,00	16.703,00											180.691,98
2.5.2.	05/020203	0120	2017/A/24	MANUTENÇÃO DO RELVADO SINTÉTICO	OUTRA				DESD/D D/DASU	2010/10/07	2010/10/07	5	3.000,00			3.000,00	1.500,00	1.500,00	1.500,00							7.500,00	
2.5.2.	05/020203	0121	2017/A/29	CONSERVAÇÃO E MANUTENÇÃO DO EDIFICADO	OUTRA				DOM/DE DS	2010/10/07	2010/10/07	5	157.956,00		157.956,00												157.956,00
2.5.2.		05	2001	MANUTENÇÃO DOS EQUIPAMENTOS DESPORTIVOS										26.648,87	79,00	79,00											26.727,87
2.5.2.		0501	2001/A/258		EMPREITADA				DOM/DE DS/DD	2017/01/02	2017/12/31																
2.5.2.		0505	2004/A/60	EXECUÇÃO DE OBRAS DE BENEFICIAÇÃO	EMPREITADA				DESD/D	2017/01/02	2017/12/31	5	5.851,57														5.851,57
2.5.2.	05/020121	0506	2004/A/62	CONSERVAÇÃO DE BENS EM EQUIPAMENTO DESPORTIVO	OUTRA				DESD/D	2017/01/02	2017/12/31	5	20.797,30		79,00	79,00											20.876,30
2.5.2.		08	2001	DESENVOLVIMENTO DO ATLETISMO										109.317,80	34.089,00	34.089,00											143.406,80
2.5.2.		0801	2001/A/211	TORNEIO DA CIDADE DA AMADORA	OUTRA				DESD/D	2015/02/01	2016/12/31	5	109.317,80		34.089,00	34.089,00											143.406,80
2.5.2.	05/020115	0801	2001/A/211													6.499,00											
2.5.2.	05/020217	0801	2001/A/211													1.000,00											
2.5.2.	05/020218	0801	2001/A/211													10.840,00											
2.5.2.	05/020220	0801	2001/A/211													7.000,00											
2.5.2.	05/040701	0801	2001/A/211													8.750,00											
2.5.2.		09	2001	DESENVOLVIMENTO DO BASQUETEBOLO										2.000,00													2.000,00
2.5.2.	05/040701	0905	2014/A/51	DESENVOLVIMENTO DE AÇÕES DIVERSAS NO ÂMBITO DO BASQUETEBOLO	OUTRA				DESD/D	2017/01/02	2017/12/31	5	2.000,00														2.000,00
2.5.2.		11	2001	OUTRAS MODALIDADES DESPORTIVAS										97.307,16													97.307,16
2.5.2.		1102	2007/A/53		OUTRA				DESD/D	2010/10/07	2010/10/07	0	13.422,87														13.422,87
2.5.2.		1106	2011/A/49		OUTRA					2010/10/01	2010/10/01		8.884,29														8.884,29
2.5.2.		1107	2016/A/34	APOIO AO DESENVOLVIMENTO DO FUTEBOL	OUTRA				DESD/D	2016/01/02	2016/12/31	5	75.000,00														75.000,00
2.5.2.		12	2001	JOGOS JUVENIS ESCOLARES										127.522,22	35.600,00	35.600,00		6.650,00									169.772,22
2.5.2.		1201	2001/A/229	ORGANIZAÇÃO E REALIZAÇÃO DOS JOGOS	OUTRA				DESD/D	2017/01/02	2017/12/31	5	127.522,22		35.600,00	35.600,00		6.650,00									169.772,22
2.5.2.	05/020115	1201	2001/A/229													12.000,00											
2.5.2.	05/020210	1201	2001/A/229													4.000,00											
2.5.2.	05/020220	1201	2001/A/229													2.600,00											
2.5.2.	05/020225	1201	2001/A/229													500,00											
2.5.2.	05/040301	1201	2001/A/229													16.500,00											
2.5.2.		18	2003	DESPORTO NA RUA										12.631,53	2.000,00	2.000,00											14.631,53
2.5.2.	05/040701	1801	2003/A/32	DESENVOLVIMENTO DE AÇÕES DE ANIMAÇÃO DE RUA	OUTRA				DESD/D	2017/01/01	2017/12/31	5	12.631,53	2.000,00	2.000,00												14.631,53
A TRANSPORTAR ...													106.901.904,19	40.993.274,00	26.511.729,00	14.481.545,00	20.080.827,00	11.939.007,00	6.262.168,00	45.300,00	186.222.480,19						

OBJETIVO	CÓDIGO DA CLASSIFIC. ECONÓMICA	CÓDIGO/ANO/TIPO/NUM. DO PROJ. ACÇÃO		DESCRIÇÃO	FORMA DE REALIZAÇÃO	FONTE DE FINANCIAMENTO			RESPON SÁVEL	DATAS		EX	REALIZADO		DESPESAS DE INVESTIMENTO (PREVISÃO)						TOTAL PREVISTO
		AC	AA			FC	INICIO	FIM		PAGAM. ATÉ 1-OUT-2017	PAGAM. PREV DE OUT-DEZ		ANO EM CURSO (FINANCIAMENTO)			ANOS SEQUINTE					
													TOTAL	DEFINIDO	NÃO DEFINIDO	2019	2020	2021	OUTROS		
A TRANSPORTAR ...													106.901.904,19	40.993.274,00	26.511.729,00	14.481.545,00	20.080.827,00	11.939.007,00	6.262.168,00	45.300,00	186.222.480,19
2.5.2.		20	2006	CONPETIÇÕES NACIONAIS DE GINÁSTICA									4.078,35								4.078,35
2.5.2.	05/040701	2001	2011 A 28	APOIO FINANCEIRO E LOGISTICO ÀS INICIATIVAS	OUTRA				DEDS/D	2017/01/02	2017/12/31	5	4.078,35								4.078,35
2.5.2.		21	2006	DESENVOLVIMENTO DA ESCRIMA									18.000,00	3.600,00	3.600,00						21.600,00
2.5.2.	05/040701	2101	2006 A 18	APOIO FINANCEIRO E LOGÍSTICO À ORGANIZAÇÃO DA INICIATIVA	OUTRA				DEDS/D	2017/01/02	2017/12/31	5	18.000,00	3.600,00	3.600,00						21.600,00
2.5.2.		22	2006	MOVIMENTO ASSOCIATIVO DESPORTIVO DA AMADORA									133.483,87	39.042,00	39.042,00						172.525,87
2.5.2.	05/040301	2002	2006 A 22	COMPARTICIPAÇÃO FINANCEIRA NOS CUSTOS DE GESTÃO DOS PAVILHÕES	OUTRA				DEDS/D	2017/01/01	2017/12/31	5	37.432,50	12.000,00	12.000,00						49.432,50
2.5.2.	05/040701	2203	2011 A 65	COMPARTICIPAÇÃO FINANCEIRA PARA A PARTICIPAÇÃO DE ATLETAS EM COMPEIÇÕES DESPORTIVAS	OUTRA				DEDS/D	2017/01/02	2017/12/31	5	68.784,37	16.500,00	16.500,00						85.284,37
2.5.2.	05/020222	2204	2011 A 66	EXAMES MEDICO-DESSPORTIVOS	OUTRA				DEDS/D	2016/06/01	2017/12/31	5	27.267,00	9.542,00	9.542,00						36.809,00
2.5.2.	05/020115	2205	2014 A 19	AQUISIÇÃO DE TROFEUS	OUTRA				DEDS/D	2017/01/02	2017/12/31	5		1.000,00	1.000,00						1.000,00
2.5.2.		24	2009														90.000,00				90.000,00
2.5.2.		2401	2009 C 18		EMPRESITADA						2010/10/09	2010/10/09					90.000,00				90.000,00
2.5.2.		2501	2010 C 26		EMPRESITADA																
2.5.2.		16	2011	FÉRIAS NA CIDADE									166.686,55	45.087,00	45.087,00						211.773,55
2.5.2.	1601	2011 A 43		DESENVOLVIMENTO DE ACÇÕES DIVERSAS NO ÂMBITO DO PROJECTO	OUTRA				DEDS/D	2017/01/01	2017/12/31	5	166.686,55	45.087,00							211.773,55
2.5.2.	05/020217	1601	2011 A 43												700,00						
2.5.2.	05/040701	1601	2011 A 43												44.387,00						
2.5.2.		30	2012	FESTA DE SKATE									148.898,06								148.898,06
2.5.2.		3001	2015 C 12	EXECUÇÃO DE INFRAESTRUTURA	EMPRESITADA				DEDS/D	2016/01/02	2016/12/31	0									
2.5.2.	06/07010302	3002	2016 C 64	PISTA DE SKATE - CONSTRUÇÃO DE PAVILHAO - ELABORAÇÃO DE PROJECTO E EXECUÇÃO DE OBRA	EMPRESITADA				DOM/DE	2016/01/02	2017/09/30	2	148.898,06								148.898,06
2.5.2.		31	2013	EQUIPAMENTO DE APOIO AO DESENVOLVIMENTO DE PRATICAS DESPORTIVAS NO PARQUE URBANO DO BOREL/ORÇAMENTO PARTICIPATIVO 2013									207.940,35								207.940,35
2.5.2.		3101	2013 C 2	PREPARAÇÃO DOS PROCEDIMENTOS CONCURSAIS E EXECUÇÃO DA OBRA E RESPECTIVA FISCALIZAÇÃO	EMPRESITADA				DOM/DC			1	207.940,35								207.940,35
2.5.2.		32	2014	CORRIDA DO AQUECUTO									74.078,17	40.000,00	40.000,00						114.078,17
2.5.2.	3201	2014 A 7		ORGANIZAÇÃO E REALIZAÇÃO DA INICIATIVA	OUTRA				DEDS/D	2016/06/01	2017/12/31	5	74.078,17	40.000,00							114.078,17
2.5.2.	05/020115	3201	2014 A 7												15.000,00						
2.5.2.	05/020220	3201	2014 A 7												25.000,00						
2.5.2.		33	2015	PROJETO JOVEM 2									2.250,00	2.350,00	2.350,00						4.600,00
2.5.2.	3301	2015 A 50		DESENVOLVIMENTO DE ACÇÕES DIVERSAS	OUTRA				DEDS/D	2017/01/02	2017/12/31	5	2.250,00	2.350,00							4.600,00
2.5.2.	05/020121	3301	2015 A 50												2.250,00						
2.5.2.	05/020217	3301	2015 A 50												50,00						
A TRANSPORTAR ...													107.657.319,54	41.123.353,00	26.641.758,00	14.481.545,00	20.170.827,00	11.939.007,00	6.262.168,00	45.300,00	187.197.974,54

Ltu

Liquidação

fuf

Cmf

OBJETIVO	CÓDIGO DA CLASSIFIC. ECONÓMICA	CÓDIGO/ANO/TIPO/NUM. DO PROJ. ACÇÃO			DESCRIÇÃO	FORMA DE REALIZAÇÃO	FONTE DE FINANCIAMENTO			RESPON SÁVEL	DATAS		REALIZADO		DESPESAS DE INVESTIMENTO (PREVISÃO)						TOTAL PREVISTO			
		AC	AA	FC			INI	FIM	PAGAM. ATÉ 1-OUT-2017		PAGAM. PREV DE OUT-DEZ	ANO EM CURSO (FINANCIAMENTO)		ANOS SEGUINTE										
												TOTAL	DEFINIDO	NÃO DEFINIDO	2019	2020	2021	OUTROS						
		a TRANSPORTAR ...												107.657,39,54		41.123.353,00	26.641.758,00	14.481.545,00	20.170.827,00	11.939.007,00	6.262.168,00	45.300,00	187.197.974,54	
2.5.2.	05/020220	3301	2015	A/50													50,00							
2.5.2.		34	2015		PISCINA DA DAMIA									148.800,20										148.800,20
2.5.2.	05/07010302	3401	2015	E/75	EXECUÇÃO DE PROJETO PARA CONSERVAÇÃO E BENEFICIAÇÃO	EMPRESARIAL			DOM/DE DS/DD		2015/01/02	2016/12/31	6	148.800,20										148.800,20
2.5.2.		35	2015		PISCINA DA VENTEIRA									143.850,00										143.850,00
2.5.2.	05/070108	3501	2015	E/76	OBRAS DE RECUPERAÇÃO E REQUALIFICAÇÃO	EMPRESARIAL					2010/10/05	2010/10/05		143.850,00										143.850,00
2.5.2.		36	2016		PARQUE DESPORTIVO DO CAMINHO DE ALFORNELLOS									80.705,64		26.000,00		25.000,00						131.705,64
2.5.2.	06/07010405	3601	2016	E/10	ELABORAÇÃO DE PROJETO, EXECUÇÃO DE OBRA E INSTALAÇÃO DE EQUIPAMENTOS	EMPRESARIAL			DOM/DA IPEV		2016/01/02	2017/09/30	1	80.705,64	26.000,00	26.000,00		25.000,00						131.705,64
2.5.2.		37	2016		FESTIVALS E ENCONTROS DESPORTIVOS									6.700,00		6.700,00								6.700,00
2.5.2.		3701	2016	A/42	DIMINUIÇÃO DAS ACTIVIDADES	OUTRA			DEDS/D D		2017/01/02	2017/12/31	5	6.700,00										6.700,00
2.5.2.	05/020115	3701	2016	A/42													700,00							
2.5.2.	05/020220	3701	2016	A/42													300,00							
2.5.2.	05/040701	3701	2016	A/42													5.700,00							
2.5.2.		38	2016		GALA DO DESPORTO DA AMADORA									24.530,35		31.000,00		31.000,00						55.530,35
2.5.2.		3801	2016	A/44	DIMINUIÇÃO DA ACTIVIDADE	OUTRA			DEDS/D D		2010/08/06	2010/08/06	5	24.530,35	31.000,00	31.000,00								55.530,35
2.5.2.	05/020115	3801	2016	A/44																				
2.5.2.	05/020121	3801	2016	A/44																				
2.5.2.	05/020217	3801	2016	A/44													1.000,00							
2.5.2.	05/020220	3801	2016	A/44																				
2.5.2.	05/020225	3801	2016	A/44																				
2.5.2.	05/040701	3801	2016	A/44													30.000,00							
2.5.2.		39	2017		TORNEIO DE FUTEBOL INFANTIL																			1.000,00
2.5.2.	05/020115	3901	2017	A/9	ORGANIZAÇÃO E REALIZAÇÃO DA INICIATIVA	OUTRA			DEDS/D D		2017/01/02	2017/12/31	5	1.000,00	1.000,00	1.000,00								1.000,00
2.5.2.		40	2017		AMADORA BIKES									2.500,00		5.000,00		5.000,00						7.500,00
2.5.2.		4001	2017	A/10	DESENVOLVIMENTO DE ACTIVIDADES	OUTRA			DEDS/D D		2017/01/02	2017/12/31	5	2.500,00	5.000,00	5.000,00								7.500,00
2.5.2.	05/020217	4001	2017	A/10													2.000,00							
2.5.2.	05/040701	4001	2017	A/10													3.000,00							
2.5.2.		41	2017		CMA-APRACIDE/CRGAMENTO PARTICIPATIVO 2017												200.000,00	15.000,00	185.000,00					200.000,00
2.5.2.	05/07010406	4101	2017	E/2	ELABORAÇÃO DE PROJETO, EXECUÇÃO DE OBRA E INSTALAÇÃO DE EQUIPAMENTOS	EMPRESARIAL			DEDS/D OM/OCE		2017/01/02	2018/12/31		200.000,00	15.000,00	185.000,00								200.000,00
2.5.2.		42	2017		INTERVENÇÕES EM EQUIPAMENTOS DESPORTIVOS									52.890,00	26.445,00	26.445,00								52.890,00
2.5.2.	05/07010302	4201	2017	E/24	POLIDESPORTIVO DA PARRAIRINHÁ	ADM. DIR.			DEDS/D OM		2010/10/07	2010/10/07	5	52.890,00	26.445,00	26.445,00								52.890,00
2.5.2.		43	2018		CAMPO DESPORTIVO DA RÉN									40.000,00	20.000,00	20.000,00	150.000,00	150.000,00						340.000,00
2.5.2.	05/07010406	4301	2018	E/38	PROJETO, EXECUÇÃO DE OBRA E FISCALIZAÇÃO	EMPRESARIAL			DOM/DE DS				5	40.000,00	20.000,00	20.000,00	150.000,00	150.000,00						340.000,00
2.5.2.		44	2018		CONTRATO DESENVOLVIMENTO DESPORTIVO FEDERAÇÃO PORTUGUESA DE PENALTO MODERNO									3.000,00	3.000,00									3.000,00
2.5.2.	05/040701	4401	2018	A/15	DESENVOLVIMENTO DA ACTIVIDADE	OUTRA			DEDS/D D				5	3.000,00	3.000,00									3.000,00
		a TRANSPORTAR ...												108.057.705,73		41.488.943,00	26.775.953,00	14.712.990,00	20.345.827,00	12.089.007,00	6.262.168,00	45.300,00	188.288.950,73	

Lu

Assinatura

cmf

[Handwritten signature]
PÁGINA : 60

OBJETIVO	CÓDIGO DA CLASSIFIC. ECONÓMICA	CÓDIGO(A)NO(TIPO)/NUM. DO PROJ. ACÇÃO		DESCRIÇÃO	FORMA DE REALIZAÇÃO	FONTE DE FINANCIAMENTO			RESPON SÁVEL	DATAS		REALIZADO		DESPESAS DE INVESTIMENTO (PREVISÃO)						TOTAL PREVISTO	
		AC	AA			FC	INICIO	FIM		EX	PAGAM. ATÉ 1-OUT-2017	PAGAM. PREV DE OUT-DEZ	ANO EM CURSO (FINANCIAMENTO)			ANOS SEGUINTE					
													TOTAL	DEFINIDO	NÃO DEFINIDO	2019	2020	2021	OUTROS		
a TRANSPORTAR ...													108.057.705,73	41.488.943,00	26.775.953,00	14.712.990,00	20.345.827,00	12.089.007,00	6.262.168,00	45.300,00	188.288.950,73
2.5.2.		45	2018	CONTRATO DE DESENVOLVIMENTO DESPORTIVO FEDERAÇÃO PORTUGUESA DE ATLETISMO										12.970,00	12.970,00						12.970,00
2.5.2.		4501	2018	DESENVOLVIMENTO DE ATIVIDADES	OUTRA				DEDS/D			5		12.970,00							12.970,00
2.5.2.	05/020115	4501	2018												2.500,00						
2.5.2.	05/020120	4501	2018												3.000,00						
2.5.2.	05/020217	4501	2018												500,00						
2.5.2.	05/020220	4501	2018												250,00						
2.5.2.	05/040701	4501	2018												6.720,00						
2.5.2.		46	2018	ATIVIDADES DESPORTIVAS COM JOVENS										5.000,00	5.000,00						5.000,00
2.5.2.	05/040701	4601	2018	DESENVOLVIMENTO DE ATIVIDADES	OUTRA				DEDS/D			5		5.000,00	5.000,00						5.000,00
2.5.3.				Outras actividades cívicas e religiosas										2.226.087,25	913.148,00	359.398,00	553.750,00	140.000,00	25.000,00		3.314.235,25
2.5.3.		01	2001	PAMA - PROGRAMA APOIO AO MOVIMENTO ASSOCIATIVO										1.505.989,64	624.559,00	164.559,00	460.000,00				2.130.548,64
2.5.3.		0101	2006	APOIO TÉCNICO E FINANCEIRO AO DESENVOLVIMENTO DE PROJECTOS E ACÇÕES	OUTRA				DEDS	2016/06/30	2017/12/31	5		1.505.989,64	624.559,00		460.000,00				2.130.548,64
2.5.3.	05/040701	0101	2006													164.559,00					
2.5.3.	05/080701	0101	2006													164.559,00					
2.5.3.		03	2001	PROTOCCOS ESPECIAIS										686.789,00	257.050,00	163.300,00	93.750,00	140.000,00	25.000,00		1.108.839,00
2.5.3.		0302	2001	APOIO FINANCEIRO À CORRIDA "S. SILVESTRE"	OUTRA				DEDS/D	2016/12/01	2018/01/31	5		226.789,00	53.300,00		25.000,00	90.000,00	25.000,00		395.089,00
2.5.3.	05/020220	0302	2001													2.000,00					
2.5.3.	05/020225	0302	2001													1.300,00					
2.5.3.	05/040701	0302	2001													25.000,00					
2.5.3.	05/040701	0303	2012	CONTRATOS DE DESENVOLVIMENTO DESPORTIVO	OUTRA				DEDS/D	2016/01/02	2017/06/30	5		460.000,00	203.750,00	135.000,00	68.750,00	50.000,00			713.750,00
2.5.3.		04	2001	GABINETE DE APOIO AO MOVIMENTO ASSOCIATIVO										16.457,55	6.000,00	6.000,00					22.457,55
2.5.3.		0402	2001	DESENVOLVIMENTO DE ACÇÕES DE FORMAÇÃO E INFORMAÇÃO	OUTRA				DEDS	2017/01/01	2017/12/31	5		16.457,55	6.000,00						22.457,55
2.5.3.	05/020216	0402	2001													4.000,00					
2.5.3.	05/020220	0402	2001													2.000,00					
2.5.3.		05	2016	Ocupação dos tempos livres dos jovens + 16 anos										26.851,16	25.539,00	25.539,00					52.390,16
2.5.3.		0501	2016	ORGANIZAÇÃO E EXECUÇÃO DO PROGRAMA	OUTRA				DEDS	2016/01/02	2017/12/31	5		26.851,16	25.539,00						52.390,16
2.5.3.	05/020104	0501	2016													200,00					
2.5.3.	05/020115	0501	2016													2.876,00					
2.5.3.	05/020117	0501	2016													120,00					
2.5.3.	05/020121	0501	2016													500,00					
2.5.3.	05/020217	0501	2016													100,00					
2.5.3.	05/020225	0501	2016													1.500,00					
2.5.3.	05/040802	0501	2016													20.243,00					
3.				Funções económicas										10.791.102,65	7.278.319,00	6.162.319,00	1.116.000,00	10.013.399,00	5.509.000,00	1.634.000,00	35.225.820,65
3.2.				Indústria e energia										573.562,79	397.677,00	387.677,00	10.000,00	215.000,00	215.000,00	90.000,00	1.491.239,79
3.2.		01	2001		OUTRA				DOM	2010/09/05	2010/09/05										
3.2.		02	2001		EMPREGADA																
3.2.		0401	2003		OUTRA																
a TRANSPORTAR ...													110.293.793,08	42.420.061,00	27.153.321,00	15.266.740,00	20.495.827,00	12.114.007,00	6.262.168,00	45.300,00	191.621.156,08

[Handwritten signatures and initials: Ltu, Siquira, MHA, fuf, #, cmf]

OBJETIVO	CÓDIGO DA CLASSIFIC. ECONÔMICA	CÓDIGO(A)NO/TIPO/NUM. DO PROJ. AÇÃO	DESCRIÇÃO	FORMA DE REALIZAÇÃO	FONTE DE FINANCIAMENTO			RESPON SÁVEL	DATAS		EX	REALIZADO		DESPESAS DE INVESTIMENTO (PREVISÃO)						TOTAL PREVISTO	
					AC	AA	FC		INICIO	FIM		PAGAM. ATÉ 1-OUT-2017	PAGAM. PREV DE OUT-DEZ	ANO EM CURSO (FINANCIAMENTO)			ANOS SEQUINTES				
														TOTAL	DEFINIDO	NÃO DEFINIDO	2019	2020	2021		OUTROS
A TRANSPORTAR ...												110.293,793,08	42.420.061,00	27.153.321,00	15.266.740,00	20.485.827,00	12.114.007,00	6.262.168,00	45.300,00	191.621.156,08	
3.2.	04/020225	0501 2004 1 20	ILUMINAÇÃO PÚBLICA 2005	EMPREITADA					2010/09/04	2010/09/04		2.390,84	1.852,00	1.852,00					4.242,84		
3.2.	04/020225	0602 2005 18 26	REPARAÇÃO DA REDE DE ILUMINAÇÃO PÚBLICA EM DIVERSOS LOCAIS	OUTRA			DOM/DA IPEV		2011/01/02	2016/06/30	6	2.390,84	1.852,00	1.852,00					4.242,84		
3.2.		0701 2006 11 13		EMPREITADA					2010/09/06	2010/09/06											
3.2.		0801 2006 18 33		OUTRA					2010/09/06	2010/09/06											
3.2.		0801 2008 11 4		EMPREITADA					2010/08/29	2010/08/29											
3.2.		09 2010	ILUMINAÇÃO PÚBLICA 2010/2013									19.073,56							19.073,56		
3.2.		0901 2010 11 30		EMPREITADA								8.982,82							8.982,82		
3.2.		0902 2010 11 31		EMPREITADA								10.090,74							10.090,74		
3.2.		13 2013	REDE PÚBLICA DE ILUMINAÇÃO									443.180,97	32.605,00	32.605,00					475.785,97		
3.2.	06/07030302	1302 2013 11 10	EXECUÇÃO DE OBRAS DE EXTENSÃO DA REDE EM DIVERSOS LOCAIS	EMPREITADA			DOM/DA IPEV		2014/01/02	2017/12/31	2	443.180,97	32.605,00	32.605,00					475.785,97		
3.2.	06/020203	1303 2015 18 9	REPARAÇÃO DA REDE DE ILUMINAÇÃO PÚBLICA EM DIVERSOS LOCAIS	EMPREITADA			DOM/DA IPEV		2015/01/02	2015/12/31	5										
3.2.		14 2014	REFORMULAÇÃO DA REDE DE ILUMINAÇÃO PÚBLICA - INTERVENÇÕES 2001-2006										170.651,00	170.651,00					170.651,00		
3.2.	06/07030302	1401 2014 11 31	CONCLUSÃO DOS PROCESSOS	EMPREITADA			DOM/DA IPEV		2014/01/02	2014/12/31	6		170.651,00	170.651,00					170.651,00		
3.2.		15 2014	EMPRESO, INOVAÇÃO E EMPREENDEDORISMO									20.687,05	75.363,00	75.363,00	125.000,00	125.000,00			346.050,05		
3.2.		1501 2014 18 42	PLANO ESTRATÉGICO PARA O DESENVOLVIMENTO DE UM CLUSTER DE INDÚSTRIAS CRIATIVAS	OUTRA					2010/10/04	2010/10/04											
3.2.		1503 2015 18 24		OUTRA					2010/10/05	2010/10/05											
3.2.		1504 2015 11 60	AQUISIÇÃO DE EQUIPAMENTO INFORMÁTICO E SOFTWARE	OUTRA			DEDS		2010/09/05	2010/09/05	5	1.230,00	896,00						2.126,00		
3.2.	05/070107	1504 2015 11 60												896,00							
3.2.	05/070108	1504 2015 11 60																			
3.2.	05/070109	1504 2015 11 60																			
3.2.	05/07011002	1504 2015 11 60																			
3.2.		1505 2016 18 17	START UP AMADORA/ORÇAMENTO PARTICIPATIVO 2016	OUTRA			DEDS/A D.MUN.		2016/01/02	2019/12/31	5	17.426,32	72.467,00		125.000,00	125.000,00			339.893,32		
3.2.	05/020203	1505 2016 18 17													5.000,00						
3.2.	05/020215	1505 2016 18 17													5.000,00						
3.2.	05/020217	1505 2016 18 17													15.000,00						
3.2.	05/020220	1505 2016 18 17													47.467,00						
3.2.		1506 2016 11 63	AQUISIÇÃO DE EQUIPAMENTO INFORMÁTICO E SOFTWARE				DEDS		2017/01/02	2017/12/31											
3.2.	05/070109	1506 2016 11 63																			
3.2.	05/07011002	1506 2016 11 63																			
3.2.		1507 2017 11 20	START UP AMADORA/ORÇAMENTO PARTICIPATIVO 2016/2017				DEDS/D OM		2010/10/07	2010/10/07		2.030,73	2.000,00						4.030,73		
3.2.	05/070109	1507 2017 11 20													1.000,00						
3.2.	05/07011002	1507 2017 11 20													1.000,00						
3.2.		16 2014	AMADORA EMPRENDE									88.230,37							88.230,37		
3.2.		1601 2014 18 44		OUTRA					2010/10/04	2010/10/04											
3.2.		1602 2014 18 45		OUTRA					2010/10/04	2010/10/04		88.230,37							88.230,37		
A TRANSPORTAR ...												110.867.355,87	42.700.532,00	27.433.792,00	15.266.740,00	20.610.827,00	12.239.007,00	6.262.168,00	45.300,00	192.725.189,87	

OBJECTIVO	CÓDIGO DA CLASSIFIC. ECONÓMICA	CÓDIGO(ANO)/TIPO/NUM. DO PROJ. ACÇÃO	DESCRIÇÃO	FORMA DE REALIZAÇÃO	FONTE DE FINANCIAMENTO			RESPON SÁVEL	DATAS		REALIZADO		DESPESAS DE INVESTIMENTO (PREVISÃO)						TOTAL PREVISTO			
					AC	AA	FC		INICIO	FIM	PAGAM. ATÉ 1-OUT-2017	PAGAM. PREV DE OUT-DEZ	ANO EM CURSO (FINANCIAMENTO)			ANOS SEGUINTE						
													TOTAL	DEFINIDO	NÃO DEFINIDO	2019	2020	2021		OUTROS		
A TRANSPORTAR ...											110.867.355,87		42.700.532,00	27.433.792,00	15.266.740,00	20.610.827,00	12.239.007,00	6.262.168,00	45.300,00	192.725.189,87		
3.2.	06/020214	1701	2014	A	46	ELABORAÇÃO DO PLANO/PROGRAMA DE OPTIMIZAÇÃO DA EFICIÊNCIA ENERGÉTICA DA REDE INSTALADA	OUTRA			DOM/DA IPEV	2015/01/02	2015/12/31	5									
3.2.	06/07030302	1702	2014	E	30	EXECUÇÃO DO PROGRAMA DE OPTIMIZAÇÃO DA EFICIÊNCIA ENERGÉTICA DA REDE INSTALADA	EMPRESSITADA			DOM/DA IPEV	2014/01/02	2016/12/31	0									
3.2.	06/07010307	1801	2016	E	53	REABILITAÇÃO DE ESPAÇOS NÃO HABITACIONAIS DO BAIRRO MUNICIPAL DA MIRA PARA ACOLOHIMENTO DE INICIATIVAS EMPRESARIAIS - ELABORAÇÃO DE PROJECTOS, EXECUÇÃO DE OBRAS E RESPECTIVA FISCALIZAÇÃO	EMPRESSITADA			DEBS/D OM/OCF	2016/06/30	2020/12/31										
3.2.		19	2016			REDE DE ILUMINAÇÃO PÚBLICA 2017/208 - EXECUÇÃO DE OBRAS DE EXTENSAO DA REDE EM DIVERSOS LOCAIS								107.206,00	107.206,00						107.206,00	
3.2.	06/07030302	1901	2016	E	75	REDE DE ILUMINAÇÃO PÚBLICA 2017/208 - EXECUÇÃO DE OBRAS DE EXTENSAO DA REDE EM DIVERSOS LOCAIS				DOM	2010/08/06	2010/08/06		107.206,00	107.206,00						107.206,00	
3.2.		20	2018			REDE DE ILUMINAÇÃO PÚBLICA 2018/2019/2020/2021								10.000,00	10.000,00	90.000,00	90.000,00	90.000,00			280.000,00	
3.2.	06/07030302	2001	2018	E	24	EXECUÇÃO DE OBRAS DE EXTENSAO DA REDE EM DIVERSOS LOCAIS	EMPRESSITADA			DOM			5	10.000,00	10.000,00	90.000,00	90.000,00	90.000,00			280.000,00	
3.3.						Transportes e comunicações								9.540.972,03	6.609.717,00	5.649.717,00	960.000,00	9.682.499,00	5.179.000,00	1.429.000,00		32.441.288,03
3.3.1.						Transportes rodoviários								9.540.972,03	6.609.717,00	5.649.717,00	960.000,00	9.682.499,00	5.179.000,00	1.429.000,00		32.441.288,03
3.3.1.		14	2001			ARRUAMENTOS DIVERSOS								608.043,21	147.097,00	147.097,00						755.140,21
3.3.1.	06/07030301	1401	2001	E	141	ULTIMAÇÃO DE PAGAMENTOS DE EMPRESSITADAS DIVERSAS INCLUINDO REVISÃO DE PREÇOS	EMPRESSITADA			DOM/DA IPEV	2011/01/01	2013/12/31	6	34.785,21								34.785,21
3.3.1.	06/07030301	1402	2001	E	142	EXECUÇÃO DE PROJECTOS DE DRENAGENS E ARRUAMENTOS E EXECUÇÃO DE OBRAS EM ARRUAMENTOS DIVERSOS	EMPRESSITADA			DOM/DA IPEV	2014/01/01	2014/12/31	5	210.704,68	147.097,00	147.097,00						357.801,68
3.3.1.		1403	2001	E	143		OUTRA			DOM/DA IPEV	2010/03/22	2010/03/22										
3.3.1.	06/07010401	1405	2013	E	20	PONTE DO LIDO - EXECUÇÃO DE OBRA DE LIGAÇÃO RODOVIÁRIA A QUELQUE				DOM/DA IPEV	2010/10/03	2010/10/03		99.981,78								99.981,78
3.3.1.	06/020203	1406	2013	A	23	REPOSIÇÃO DE PAVIMENTOS NAS FRONTEIRAS	EMPRESSITADA			DOM/DA IPEV	2010/10/03	2010/10/03	5	262.571,54								262.571,54
3.3.1.		15	2001			OBRAS EM ARRUAMENTOS DIVERSOS								728.869,03	134.843,00	134.843,00		20.000,00				883.712,03
3.3.1.		1501	2001			EXECUÇÃO DE OBRAS POR ADMINISTRAÇÃO DIRECTA								728.869,03	134.843,00	134.843,00		20.000,00				883.712,03
3.3.1.		150101	2001	E	158	EXECUÇÃO DE OBRAS POR ADMINISTRAÇÃO DIRECTA	ADM. DIR.			DOM/DA IPEV	2013/01/02	2013/12/31	5									
3.3.1.		150102	2001	A	22	EXECUÇÃO DE OBRAS POR ADMINISTRAÇÃO DIRECTA	ADM. DIR.			DOM/DA IPEV	2013/10/01	2014/12/31	5	728.869,03				20.000,00				883.712,03
3.3.1.	06/020101	150102	2001	A	22																	106.239,00
3.3.1.	06/020117	150102	2001	A	22																	2.628,00
3.3.1.	06/020121	150102	2001	A	22																	24.976,00
3.3.1.	06/020203	150102	2001	A	22																	1.000,00
A TRANSPORTAR ...											112.204.268,11		43.099.678,00	27.822.938,00	15.276.740,00	20.720.827,00	12.329.007,00	6.352.168,00	45.300,00	194.751.248,11		

Ltu

Liquiça

fuf

Cmf

OBJETIVO	CÓDIGO DA CLASSIFIC. ECONÔMICA	CÓDIGO(ANO)/TIPO/NUM. DO PROJ. AÇÃO	DESCRIÇÃO	FORMA DE REALIZAÇÃO	FONTE DE FINANCIAMENTO			RESPON SÁVEL	DATAS		REALIZADO		DESPESAS DE INVESTIMENTO (PREVISÃO)						TOTAL PREVISTO		
					AC	AA	FC		EXI	INICIO	FIM	PAGAM. ATÉ 1-OUT-2017	PAGAM. PREV DE OUT-DEZ	ANO EM CURSO (FINANCIAMENTO)			ANOS SEGUINTES				
														TOTAL	DEFINIDO	NÃO DEFINIDO	2019	2020		2021	OUTROS
A TRANSPORTAR ...											112.204.268,11		43.099.678,00	27.822.938,00	15.276.740,00	20.720.827,00	12.329.007,00	6.352.168,00	45.300,00	194.751.248,11	
3.3.1.		23	2001	MUROS SUPORTE NA VIA PÚBLICA							538.597,31		159.612,00	59.612,00	100.000,00	100.000,00	100.000,00	50.000,00	948.209,31		
3.3.1.	06/07030301	2301	2001	156	ENPRETIDADA		DOM/DA	2016/01/01	2018/12/31	5	402.516,31		159.612,00	59.612,00	100.000,00	100.000,00	100.000,00	50.000,00	812.128,31		
				CONDIÇÃO DAS OBRAS DE CONSOLIDAÇÃO DE MUROS DE SUPORTE NA VIA PÚBLICA (PROC. 00)																	
3.3.1.		2302	2014	48	OUTRA		DOM	2014/01/02	2015/06/30	5	136.081,60								136.081,60		
				EXECUÇÃO OBRAS DE PROTEÇÃO DA ZONA URBANA DE CARENQUE																	
3.3.1.	06/020203	2302	2014	48																	
3.3.1.	06/020214	2302	2014	48																	
3.3.1.		24	2001	SEMIFORTIFICAÇÃO							792.724,24		201.197,00	151.197,00	50.000,00	155.000,00	155.000,00	155.000,00	1.458.921,24		
3.3.1.		2402	2001	23	OUTRA		DOM/DT	2012/01/01	2019/12/31	5	729.451,81		151.197,00		105.000,00	105.000,00	105.000,00		1.195.648,81		
				ASSISTÊNCIA TÉCNICA E MANUTENÇÃO AOS SLAM E REORDENAMENTO DE INTERSEÇÕES																	
3.3.1.	06/020203	2402	2001	23										50.676,00							
3.3.1.	06/020219	2402	2001	23										100.521,00							
3.3.1.	06/07030301	2403	2010	43	ENPRETIDADA		DOM/DT	2017/01/02	2017/12/31	5	63.272,53		50.000,00		50.000,00	50.000,00	50.000,00		263.272,53		
				ORÇAMENTOS DIVERSOS																	
3.3.1.		25	2001	SINALIZAÇÃO HORIZONTAL, VERTICAL E INFORMATIVA							376.707,02		175.648,00	175.648,00					552.355,02		
3.3.1.		2503	2001	AQUISIÇÃO E INSTALAÇÃO DE SINALIZAÇÃO							376.707,02		175.648,00	175.648,00					552.355,02		
3.3.1.	06/07011002	250301	2001	161	OUTRA		DOM/DT	2015/01/01	2017/12/31	5	280.742,72		113.102,00	113.102,00					393.844,72		
				AQUISIÇÃO E INSTALAÇÃO DE SINALIZAÇÃO																	
3.3.1.		250303	2001	440	OUTRA		DOM/DT	2016/01/02	2017/12/30	5	95.964,30		62.546,00						158.510,30		
				AQUISIÇÃO E INSTALAÇÃO DE SINALIZAÇÃO																	
3.3.1.	06/020101	250303	2001	440										27.583,00							
3.3.1.	06/020121	250303	2001	440										34.963,00							
3.3.1.	06/020225	250303	2001	440																	
3.3.1.		2701	2001	27	OUTRA		DOM	2010/10/01	2010/10/01												
3.3.1.		2702	2001	28	OUTRA		DOM	2010/10/01	2010/10/01												
3.3.1.		2801	2001	387	OUTRA		DOM/DT	2013/01/02	2013/12/31	5											
				IMPLEMENTAÇÃO DE MEDIDAS DE PRIORIDADE AO SISTEMA DE TRANSPORTES PÚBLICOS																	
3.3.1.		29	2001	PREVENÇÃO E SEGURANÇA RODOVIÁRIA									10.000,00	10.000,00		40.000,00			50.000,00		
3.3.1.	06/020217	2902	2001	395	OUTRA		DOM/DT	2013/01/02	2013/12/31	5											
				DESENVOLVIMENTO DE CAMPANHAS DE SENSIBILIZAÇÃO																	
3.3.1.	06/07010401	2905	2005	20	ENPRETIDADA		DOM/DT	2009/01/01	2013/12/31	1											
				EXECUÇÃO DA PASSAGEM SUPERIOR NA AV. CONDE CASTRO GUIMARÃES																	
3.3.1.		2906	2004	43	OUTRA		DOM/DT	2013/01/02	2013/12/31	5											
				EXECUÇÃO DE INTERVENÇÕES DIVERSAS																	
3.3.1.	06/020214	2907	2014	55	OUTRA		DOM	2010/09/04	2010/09/04	5			10.000,00	10.000,00		40.000,00			50.000,00		
				ELABORAÇÃO DE PLANO MUNICIPAL DE SEGURANÇA RODOVIÁRIA E DESENVOLVIMENTOS DE PROJECTOS																	
3.3.1.		30	2001	TOPONÍMIA							210.261,13		78.647,00	43.647,00	35.000,00	80.000,00	60.000,00	60.000,00	488.908,13		
3.3.1.	06/020203	3001	2001	31	OUTRA		DOM/DT	2016/09/30	2017/12/31	5	121.578,13		43.647,00	43.647,00	60.000,00	40.000,00	40.000,00		305.225,13		
				AQUISIÇÃO DE CHAPAS TOPONÍMICAS																	
3.3.1.		3002	2004	70	OUTRA		DOM	2010/10/04	2010/10/04				35.000,00	35.000,00	20.000,00	20.000,00	20.000,00	95.000,00			
3.3.1.	06/07011002	3003	2013	17	OUTRA		DOM/DT	2015/01/02	2016/12/31		88.683,00								88.683,00		
				AQUISIÇÃO DE CHAPAS TOPONÍMICAS																	
3.3.1.		3102	2001	32	OUTRA		DOM/DT	2013/01/01	2013/12/31	6											
				DESENVOLVIMENTO DO ESTUDO DE ESTACIONAMENTO NAS ZONAS URBANAS																	
A TRANSPORTAR ...											114.122.558,51		43.724.782,00	28.263.042,00	15.461.740,00	21.095.827,00	12.644.007,00	6.617.168,00	45.300,00	198.249.642,51	

Ltu

Liguiçoa

OBJETIVO	CÓDIGO DA CLASSIFIC. ECONÔMICA	CÓDIGO/ANO/TIPO/NOM. DO PROJ. AÇÃO		DESCRIÇÃO	FORMA DE REALIZAÇÃO	FUNTE DE FINANCIAMENTO			RESPON. SÁVEL	DATAS		REALIZADO	DESPESAS DE INVESTIMENTO (PREVISÃO)						TOTAL PREVISTO			
		AC	AA			FC	EX	INICIO		FIM	ANO EM CURSO (FINANCIAMENTO)			ANOS SEGUINTE								
		PAGAM. ATÉ 1-OUT-2017	PAGAM. PREV DE OUT-DEZ			TOTAL					DEFINIDO	NÃO DEFINIDO	2019	2020	2021	OUTROS						
A TRANSPORTAR ...													114.122.558,51	43.724.782,00	28.263.042,00	15.461.740,00	21.095.827,00	12.644.007,00	6.617.168,00	45.300,00	198.249.642,51	
3.3.1.		3103	2001	A 33	OUTRA EMPREITADA				DOM	2010/10/01	2010/10/01											
3.3.1.		310401	2002	E 66	EMPREITADA				DOM	2010/10/02	2010/10/02											
3.3.1.		32	2001		PONTES ORNAMENTAIS							466.206,63	207.030,00	207.030,00	195.000,00	195.000,00	195.000,00				1.258.236,63	
3.3.1.		3201	2001	A 384	EXECUÇÃO DA MANUTENÇÃO	OUTRA			DOM/DA	2015/06/01	2018/12/31	5	466.206,63	207.030,00	195.000,00	195.000,00	195.000,00				1.258.236,63	
3.3.1.	06/020203	3201	2001	A 384										39.139,00								
3.3.1.	06/020219	3201	2001	A 384										167.891,00								
3.3.1.		3801	2005	E 25	OUTRA				DOM	2010/10/05	2010/10/05											
3.3.1.		4401	2005	A 19	OUTRA				DOM/DI	2010/10/05	2010/10/05											
3.3.1.		4501	2006	E 26	EMPREITADA				DOM	2010/10/06	2010/10/06											
3.3.1.		4502	2006	E 27	EMPREITADA				DOM	2010/10/06	2010/10/06											
3.3.1.		4503	2006	E 28	EMPREITADA				DOM	2010/10/06	2010/10/06											
3.3.1.		4601	2007	E 30	EMPREITADA				DOM	2010/10/07	2010/10/07											
3.3.1.	06/070301	4602	2007	E 31	ZONA CENTRO	EMPREITADA			DOM/DA	2012/01/02	2013/06/30	6										
3.3.1.		4603	2007	E 32	EMPREITADA				DOM/DA	2010/10/07	2010/10/07											
3.3.1.		47	2008		ESTACIONAMENTO								258.328,31	137.109,00	137.109,00	100.000,00	100.000,00	100.000,00				695.437,31
3.3.1.	06/020203	4701	2008	A 2	EXECUÇÃO DO PLANO DE MARCAÇÕES DE ESTACIONAMENTO	EMPREITADA			DOM/DT	2016/01/01	2017/12/31	5	258.328,31	137.109,00	137.109,00	100.000,00	100.000,00	100.000,00				695.437,31
3.3.1.		4801	2008	A 3	EMPREITADA				DOM	2010/08/22	2010/08/22											
3.3.1.		4802	2008	A 4	EMPREITADA				DOM	2010/08/22	2010/08/22											
3.3.1.		49	2008		REORDENAMENTO DA ELIAS GARCIA								15.589,89			350.000,00	350.000,00					715.589,89
3.3.1.	06/07010401	4901	2008	E 39	ELABORAÇÃO DE PROJECTO, EXECUÇÃO DE OBRAS E RESPECTIVA FISCALIZAÇÃO	EMPREITADA			DOM/DA	2011/06/01	2013/06/30	6	15.589,89		350.000,00	350.000,00						715.589,89
3.3.1.		52	2008		ESTAÇÃO DO METROPOLITANO E TERMINAL RODoviário NA RESOLeita								635.026,50	24.354,00	24.354,00							659.380,50
3.3.1.	06/07010405	5201	2008	A 40	acompanhamento das obras de construção	EMPREITADA			DOM	2013/01/01	2013/12/31	3										
3.3.1.	06/07010401	5202	2015	E 20	REORDENAMENTO DA AV.D.CARLOS I E TRATAMENTO paisagístico das áreas envolventes	EMPREITADA			DOM	2015/01/02	2016/12/31	2	635.026,50	24.354,00	24.354,00							659.380,50
3.3.1.		53	2008		PARQUE PÚBLICO PARA ESTACIONAMENTO DE MOTOS - CONCELHO									15.000,00	15.000,00	15.000,00	15.000,00	15.000,00				60.000,00
3.3.1.	06/07030301	5301	2018	E 44	ELABORAÇÃO DO PROJETO E EXECUÇÃO DE OBRA	EMPREITADA			DOM			5		15.000,00	15.000,00	15.000,00	15.000,00	15.000,00				60.000,00
3.3.1.	06/020203	5101	2010	A 38	AQUISIÇÃO E INSTALAÇÃO NA ZONA NORTE	OUTRA			DOM/DT	2013/01/01	2013/12/31	0										
3.3.1.	06/020203	5102	2010	A 39	AQUISIÇÃO E INSTALAÇÃO NA ZONA SUL	EMPREITADA			DOM/DT	2013/01/01	2013/12/31	0										
3.3.1.		55	2010		REPOSIÇÃO DE PAVIMENTOS 2010/2011/2012/2013								15.305,02									15.305,02
3.3.1.	06/020203	5501	2010	A 40	ZONA NORTE	EMPREITADA			DOM			5	1.256,92									1.256,92
3.3.1.	06/020203	5502	2010	A 41	ZONA NORTE	EMPREITADA			DOM			5	13.283,31									13.283,31
3.3.1.	06/020203	5503	2010	A 42	ZONA SUL	EMPREITADA			DOM			5	764,79									764,79
A TRANSPORTAR ...													115.513.014,86	44.108.275,00	28.646.535,00	15.461.740,00	21.755.827,00	13.304.007,00	6.327.168,00	45.300,00	201.653.591,86	

Ltu

Luzina

Luzina

Cmf

OBJETIVO	CÓDIGO DA CLASSIFIC. ECONÔMICA	CÓDIGO/ANO/TIPO/NUM. DO PROJ. AÇÃO	DESCRIÇÃO	FORMA DE REALIZAÇÃO	FONTE DE FINANCIAMENTO			RESPON SÁVEL	DATAS		REALIZADO		DESPESAS DE INVESTIMENTO (PREVISÃO)						TOTAL PREVISTO	
					AC	AA	FC		INI	FIM	PAGAM. ATÉ 1-OUT-2017	PAGAM. PREV DE OUT-DEZ	ANO EM CURSO (FINANCIAMENTO)			ANOS SEQUINTE				
													TOTAL	DEFINIDO	NÃO DEFINIDO	2019	2020	2021		OUTROS
A TRANSPORTAR ...											115.513.014,86		44.108.275,00	28.646.535,00	15.461.740,00	21.755.827,00	13.304.007,00	6.927.168,00	45.300,00	201.653.591,86
3.3.1.		63	2011	LIGACAO RODOVIÁRIA ROTUNDA DO LIDO/ILHA MÁGICA DO LIDO/CASAL DO CHOUPO/ELIAS GARCIA / ORÇAMENTO PARTICIPATIVO							18.081,00		10.000,00	10.000,00		100.000,00	100.000,00		228.081,00	
3.3.1.	06/020214	6302	2011	A 60 ESTUDO DA SOLUÇÃO E ELABORAÇÃO DO PROJECTO	OUTRA			DOM/DA	2011/01/02	2013/06/30	3	18.081,00							18.081,00	
3.3.1.	06/07030301	6303	2018	A 33 PROMETO, EXECUÇÃO DE OBRA E FISCALIZAÇÃO	EMPREITADA								10.000,00	10.000,00		100.000,00	100.000,00		210.000,00	
3.3.1.		70	2012	REFORMULAÇÃO DE PASSOIS E SINALIZAÇÃO HORIZONTAL EM ARTERIAS NA DAMAIA/ORÇAMENTO PARTICIPATIVO 2012								49.725,33							49.725,33	
3.3.1.	06/07010401	7001	2012	A 13 EXECUÇÃO DA OBRA NAS AV. D. JOBO V, PADRE HIMALAIA E PRAÇA DA LIBERDADE	EMPREITADA			DOM/DA	2012/01/02	2013/12/31	2	49.725,33							49.725,33	
3.3.1.		71	2012	AV. PEDRO ALVARES CABRAL E ENVOLVIMENTO DA SEDE DO AGRUPAMENTO CARDOSO LOPES/ORÇAMENTO PARTICIPATIVO 2012									5.000,00	5.000,00					5.000,00	
3.3.1.	06/07010401	7101	2012	A 18 REFORMULAÇÃO DO CRUZAMENTO E ALTERAÇÃO DA PORTARIA DA CARDOSO LOPES	EMPREITADA			DOM/DA	2012/01/02	2013/12/31	0		5.000,00	5.000,00					5.000,00	
3.3.1.		7201	2012	A 13 EXECUÇÃO DA OBRA DE REBAIXAMENTO DO PASSEIO, DIFERENCIAÇÃO DO PAVIMENTO, SINALIZAÇÃO HORIZONTAL E ORDENAMENTO DO ESTACIONAMENTO	ADM. DIR.			DOM/DA	2012/01/02	2012/12/31	5									
3.3.1.		73	2012	ROTUNDA NO CRUZAMENTO R. DAS FONTAINHAS-R. FRANCISCO SIMÕES CARNEIRO/ORÇAMENTO PARTICIPATIVO 2012								32.368,36							32.368,36	
3.3.1.	06/07010401	7301	2012	A 24 EXECUÇÃO DA OBRA E SINALIZAÇÃO HORIZONTAL	EMPREITADA			DOM/DA	2012/01/02	2013/12/31	0	32.368,36							32.368,36	
3.3.1.		74	2012	AV. CURRY CABRAL/ORÇAMENTO PARTICIPATIVO 2012								4.181,92							4.181,92	
3.3.1.	06/07010401	7401	2012	A 25 EXECUÇÃO DE PASSEIO E SINALIZAÇÃO HORIZONTAL	EMPREITADA			DOM/DA	2012/01/12	2013/06/30	2	4.181,92							4.181,92	
3.3.1.		75	2012	REPOSIÇÃO DE PAVIMENTOS 2012/2013/2014								978.969,55							978.969,55	
3.3.1.	06/020203	7501	2012	A 19 ZONA NORTE	EMPREITADA			DOM/DA	2012/01/02	2013/12/31	5	386.937,29							386.937,29	
3.3.1.	06/020203	7502	2012	A 20 ZONA CENTRO	EMPREITADA			DOM/DA	2012/01/02	2013/12/31	5	216.840,13							216.840,13	
3.3.1.	06/020203	7503	2012	A 21 ZONA SUL	EMPREITADA			DOM/DA	2012/01/02	2013/12/31	5	375.192,13							375.192,13	
3.3.1.		76	2012	SINALIZAÇÃO HORIZONTAL 2012/2013/2014								819,06							819,06	
3.3.1.	06/020203	7601	2014	A 53 AQUISIÇÃO E INSTALAÇÃO NA ZONA NORTE	OUTRA			DOM	2010/09/04	2010/09/04	5	409,53							409,53	
A TRANSPORTAR ...											116.596.750,55		44.123.275,00	28.661.535,00	15.461.740,00	21.855.827,00	13.404.007,00	6.927.168,00	45.300,00	202.952.327,55

Ltu

Liquidação

fury

Cmf

OBJETIVO	CÓDIGO DA CLASSIFIC. ECONÓMICA	CÓDIGO/ANO/TIPO/NUM. DO PROJ. ACÇÃO	DESCRIÇÃO	FORMA DE REALIZAÇÃO	FONTE DE FINANCIAMENTO			RESPON. SÁVEL	DATAS		REALIZADO		DESPESAS DE INVESTIMENTO (PREVISÃO)						TOTAL PREVISTO	
					AC	AA	FC		INICIO	FIM	PAGAM. ATÉ 1-OUT-2017	PAGAM. PREV DE OUT-DEZ	ANO EM CURSO (FINANCIAMENTO)			ANOS SEGUINTE				
													TOTAL	DEFINIDO	NÃO DEFINIDO	2019	2020	2021		OUTROS
A TRANSPORTAR ...											116.596.750,55		44.123.275,00	28.661.535,00	15.461.740,00	21.855.827,00	13.404.007,00	6.927.168,00	45.300,00	202.952.327,55
3.3.1.	06/020203	7602	2014	A	54							409,53								409,53
3.3.1.		77	2013									55.221,24								255.221,24
3.3.1.	06/07030301	7701	2013	A	16							55.221,24	50.000,00	50.000,00	50.000,00	50.000,00	50.000,00			255.221,24
3.3.1.		78	2013									350.270,18								350.270,18
3.3.1.	06/020203	7801	2013	A	12							350.270,18								350.270,18
3.3.1.		79	2014									796.676,90								796.676,90
3.3.1.	06/020203	7901	2014	A	1							267.921,79								267.921,79
3.3.1.	06/020203	7902	2014	A	2							267.936,63								267.936,63
3.3.1.	06/020203	7903	2014	A	3							260.818,48								260.818,48
3.3.1.		80	2014									509.938,29								509.938,29
3.3.1.	06/020203	8001	2014	A	29							254.969,13								254.969,13
3.3.1.	06/020203	8002	2014	A	30							254.969,16								254.969,16
3.3.1.		81	2014									50.000,00	50.000,00	600.000,00	600.000,00					1.250.000,00
3.3.1.	06/07010401	8102	2015	E	77							50.000,00	50.000,00	600.000,00	600.000,00					1.250.000,00
3.3.1.		82	2014									87.827,33	63.837,00	63.837,00	135.000,00	135.000,00	135.000,00			556.664,33
3.3.1.		8201	2014	E	42							83.866,73	38.837,00		100.000,00	100.000,00	100.000,00			422.703,73
3.3.1.	06/07010401	8201	2014	E	42									38.837,00						
3.3.1.	06/07011002	8201	2014	E	42															
3.3.1.	06/020203	8202	2016	A	29							3.960,60	25.000,00	25.000,00	35.000,00	35.000,00	35.000,00			133.960,60
3.3.1.		83	2015									4.460,00								4.460,00
3.3.1.	06/020220	8301	2015	A	2															
3.3.1.	06/070112	8302	2015	E	65							2.500,00								2.500,00
3.3.1.	06/020115	8303	2015	A	34							1.960,00								1.960,00
3.3.1.		84	2015									10.068,52								10.068,52
3.3.1.		8401	2015	E	27							10.068,52								10.068,52
3.3.1.		85	2015									7.749,00	861,00	861,00						8.610,00
3.3.1.	06/07030301	8501	2015	E	31							7.749,00	861,00	861,00						8.610,00
3.3.1.		86	2015									4.918,77								4.918,77
3.3.1.	06/07030301	8601	2015	E	32							4.918,77								4.918,77
3.3.1.		87	2015									3.442,77								3.442,77
A TRANSPORTAR ...											118.424.280,31		44.287.973,00	28.726.233,00	15.561.740,00	22.640.827,00	14.189.007,00	7.112.168,00	45.300,00	206.699.565,31

Ltu

Liquidação

fuf

Cmf

OBJETIVO	CÓDIGO DA CLASSIFIC. ECONÔMICA	CÓDIGO(ANO)/TIPO/NUM. DO PROJ. AÇÃO	DESCRIÇÃO	FORMA DE REALIZAÇÃO	FONTE DE FINANCIAMENTO			RESPON SÁVEL	DATAS		REALIZADO		DESPESAS DE INVESTIMENTO (PREVISÃO)						TOTAL PREVISTO		
					AC	AA	FC		INICIO	FIM	PAGAM. ATÉ 1-OUT-2017	PAGAM. PREV DE OUT-DEZ	ANO EM CURSO (FINANCIAMENTO)			ANOS SEGUINTE					
													TOTAL	DEFINIDO	NÃO DEFINIDO	2019	2020	2021		OUTROS	
A TRANSPORTAR ...											118.424.290,31		44.287.973,00	28.726.233,00	15.561.740,00	22.640.827,00	14.189.007,00	7.112.168,00	45.300,00	206.699.565,31	
3.3.1.	06/07030301	8701	2015	1	33	ELABORAÇÃO DE PROJETO E EXECUÇÃO DE OBRA	OUTRA		DOM/DA	2015/01/02	2017/12/31	1	3.442,77								3.442,77
3.3.1.		88	2015			REPERFILAMENTO DA RUA D. JOAO V-2ª FASE			IPEV				192.671,88	1.836,00	1.836,00						194.507,88
3.3.1.	06/07030301	8801	2015	1	34	ELABORAÇÃO DE PROJETO E EXECUÇÃO DE OBRA	OUTRA		DOM/DA	2016/01/02	2017/12/30	1	192.671,88	1.836,00	1.836,00						194.507,88
3.3.1.		89	2015			LIGAÇÃO DA R. AMILCAR CEBRAL Á R. RUISEBIO LEÃO Á AV. MANUEL ALPEDRINA			IPEV				9.963,00	236.107,00	236.107,00						246.070,00
3.3.1.	06/07030301	8901	2015	1	35	ELABORAÇÃO DE PROJETO E EXECUÇÃO DE OBRA	EMPRESITADA		DOM/DA	2015/01/02	2017/12/31	0	9.963,00	236.107,00	236.107,00						246.070,00
3.3.1.		90	2015			RUA BENTO CARAÇA-INSTALAÇÃO DE PARQUE DE ESTACIONAMENTO E ÁREAS DE ENQUADRAMENTO PAISAGÍSTICO			IPEV				148.387,39	8.363,00	8.363,00						156.750,39
3.3.1.	06/07030301	9001	2015	1	36	ELABORAÇÃO DE PROJETO E EXECUÇÃO DE OBRA	EMPRESITADA		DOM/DA	2015/01/02	2017/12/31	0	148.387,39	8.363,00	8.363,00						156.750,39
3.3.1.		91	2015			R. DA LIBERDADE, R. FERREIRO DE MAGALHÃES E ZONAS ENVOLVENTES			IPEV/D				134.052,90								134.052,90
3.3.1.	06/07030301	9101	2015	1	37	ELABORAÇÃO DE PROJETO E EXECUÇÃO DE OBRA	EMPRESITADA		DOM/DA	2015/01/02	2016/06/30	3	134.052,90								134.052,90
3.3.1.		92	2015			ROTUNDA DA ESTRADA CENTRAL/URBANIZAÇÃO ALTO DA MIRA			IPEV/D				3.542,40	21.071,00	21.071,00						24.613,40
3.3.1.	06/07030301	9201	2015	1	38	ELABORAÇÃO DE PROJETO E EXECUÇÃO DE OBRA	EMPRESITADA		DOM/DA	2015/01/02	2017/12/31	0	3.542,40	21.071,00	21.071,00						24.613,40
3.3.1.		93	2015			REPERFILAMENTO DA AV. DE CROYA			IPEV/D				166.902,78	2.841,00	2.841,00						169.743,78
3.3.1.	06/07030301	9301	2015	1	41	ELABORAÇÃO DE PROJETO E EXECUÇÃO DE OBRA	EMPRESITADA		DOM/DA	2015/01/02	2017/06/30	1	166.902,78	2.841,00	2.841,00						169.743,78
3.3.1.		94	2015			RUA LUIS GOMES, RUA OLIVENÇA, R. S DE ABRIL, AV. CONSAGANTES GRANDE GUERRA E ZONAS ENVOLVENTES			IPEV/D				134.217,48								134.217,48
3.3.1.	06/07030301	9401	2015	1	40	ELABORAÇÃO DE PROJETO E EXECUÇÃO DE OBRA	EMPRESITADA		DOM/DA	2015/01/02	2016/12/31	3	134.217,48								134.217,48
3.3.1.		95	2015			AVENIDA D. NUNO ALVARES PEREIRA E ZONAS ENVOLVENTES			IPEV/D				132.897,15	751,00	751,00	350.000,00	350.000,00				833.648,15
3.3.1.	06/07030301	9501	2015	1	42	ELABORAÇÃO DE PROJETO DE REQUALIFICAÇÃO E EXECUÇÃO DE OBRA	EMPRESITADA		DOM/DA	2015/01/02	2017/06/30		132.897,15	751,00	751,00	350.000,00	350.000,00				833.648,15
3.3.1.		96	2015			RUA 9 DE ABRIL, RUA LUIS GOMES, AV. CARDOZO LOPES E ENVOLVENTES			IPEV/D				20.000,00	20.000,00	250.000,00	250.000,00					520.000,00
3.3.1.	06/07030301	9601	2018	1	15	PROJETO, EXECUÇÃO DE OBRA E FISCALIZAÇÃO	EMPRESITADA		DOM			5	20.000,00	20.000,00	250.000,00	250.000,00					520.000,00
3.3.1.		97	2015			REQUALIFICAÇÃO DE PAVIMENTOS 2016/ 2017			IPEV/D				764.961,20								764.961,20
A TRANSPORTAR ...											119.350.368,06		44.578.942,00	29.017.202,00	15.561.740,00	23.240.827,00	14.789.007,00	7.112.168,00	45.300,00	209.116.612,06	

Ltu

Liquicia

ful

Cmf

OBJETIVO	CÓDIGO DA CLASSIFIC. ECONÓMICA	CÓDIGO(ANO)/TIPO/NUM. DO PROJ. ACÇÃO	DESCRIÇÃO	FORMA DE REALIZAÇÃO	FONTE DE FINANCIAMENTO			RESPON SÁVEL	DATAS		REALIZADO		DESPESAS DE INVESTIMENTO (PREVISÃO)						TOTAL PREVISTO			
					AC	AA	FC		INICIO	FIM	EX	PAGAM. ATÉ 1-OUT-2017	PAGAM. PREV DE OUT-DEZ	ANO EM CURSO (FINANCIAMENTO)			ANOS SEGUINTE					
														TOTAL	DEFINIDO	NÃO DEFINIDO	2019	2020		2021	OUTROS	
A TRANSPORTAR ...											119.350.368,06		44.578.942,00	29.017.202,00	15.561.740,00	23.240.827,00	14.789.007,00	7.112.168,00	45.300,00	209.116.612,06		
3.3.1.	06/020203	9701	2015	A	52	ZONA NORTE	EMPREITADA			DOM/DA	2015/08/01	2017/06/30	1	254.987,07								254.987,07
3.3.1.	06/020203	9702	2015	A	53	ZONA CENTRO	EMPREITADA			DOM/DA	2015/08/01	2017/06/30	1	254.987,06								254.987,06
3.3.1.	06/020203	9703	2015	A	54	ZONA SUL	EMPREITADA			DOM/DA	2010/09/05	2017/06/30	1	254.987,07								254.987,07
3.3.1.		1601	2016	E	30	PROJEDAMENTO DO ESTACIONAMENTO, DAS ZONAS DE CIRCULAÇÃO PEDONAL E DA CIRCULAÇÃO	EMPREITADA			DOM/DA	2017/01/02	2017/12/31	5									
3.3.1.		1701	2017	E	17	criação de passeio e estacionamento	EMPREITADA			DOM/DA	2017/01/02	2017/12/31	0									
3.3.1.		18	2016			RUA JOÃO PINTO RIBEIRO, VENEIRA/ORÇAMENTO PARTICIPATIVO 2016								59.712,00	59.712,00							59.712,00
3.3.1.	06/07010405	1801	2016	E	24	criação de estacionamento e árvores de alinhamento	EMPREITADA			DOM/DA	2016/01/02	2017/12/31	5	59.712,00	59.712,00							59.712,00
3.3.1.		21	2016			PARQUE PUBLICO PARA ESTACIONAMENTO MOTOS REBOLEIRA/ORÇAMENTO PARTICIPATIVO 2016								24.691,00	24.691,00							24.691,00
3.3.1.	06/07030301	2101	2016	E	28	ELABORAÇÃO DE PROJETO E EXECUÇÃO	EMPREITADA			DOM/DA	2016/01/02	2017/12/31	5	24.691,00	24.691,00							24.691,00
3.3.1.		22	2016			ACESSOS PEDONAIS R.DOS CAMPOS/ORÇAMENTO PARTICIPATIVO 2016								80.000,00	80.000,00							80.000,00
3.3.1.	06/07010405	2201	2016	E	33	ELABORAÇÃO DE PROJETO E EXECUÇÃO DE OBRA	EMPREITADA			DOM/DA	2016/01/02	2017/12/31	5	80.000,00	80.000,00							80.000,00
3.3.1.		23	2016			PLANO PARA A MOBILIDADE URBANA SUSTENTÁVEL (PAMUS)								108.332,25	1.518.525,00	1.518.525,00	2.182.998,00	345.000,00	5.000,00			4.159.855,25
3.3.1.		2301	2016			PROJETOS DE MELHORIA DE ACESSIBILIDADE EM MODOS SUAVES AOS INTERFACES DE TRANSPORTE PÚBLICOS E QUALIFICAÇÃO DE PERCURSOS PEDONAIS								108.332,25	1.397.525,00	1.397.525,00	1.582.998,00	5.000,00	5.000,00			3.098.855,25
3.3.1.	06/07010401	230101	2016	E	44	ACESSIBILIDADE PEDONAL INTERFACE DA REBOLEIRA - AV.11 SETEMBRO-AV. D.CARLOS I - ELABORAÇÃO DE PROJECTO, EXECUÇÃO DE OBRA E RESPECTIVA FISCALIZAÇÃO	EMPREITADA			DEDS/D OM/DCE	2016/06/30	2018/12/31	0									
3.3.1.	06/07030301	230102	2016	E	45	INTERFACE DA REBOLEIRA-INTERFACE STA CRUZ/DAMAIA-ELABORAÇÃO DE PROJECTO, EXECUÇÃO DE OBRA E RESPECTIVA FISCALIZAÇÃO	EMPREITADA			DEDS/D OM/DCE	2016/06/30	2018/12/31	1	11.070,00	188.988,00	188.988,00						200.058,00
3.3.1.	06/07030301	230103	2016	E	46	RUA DA LIBERDADE-BRANDOIA - ELABORAÇÃO DE PROJECTO, EXECUÇÃO DE OBRA E RESPECTIVA FISCALIZAÇÃO	EMPREITADA			DEDS/D OM/DCE	2016/01/02	2018/12/31	1									
A TRANSPORTAR ...											120.126.399,26		44.932.333,00	29.370.593,00	15.561.740,00	23.240.827,00	14.789.007,00	7.112.168,00	45.300,00	210.246.034,26		

Ltu

Liquicia

Cmf

OBJECTIVO	CÓDIGO DA CLASSIFIC. ECONÓMICA	CÓDIGO/ANO/TIPO/NUM. DO PROJ. ACÇÃO	DESCRIÇÃO	FORMA DE REALIZAÇÃO	FONTE DE FINANCIAMENTO			RESPON SÁVEL	DATAS		REALIZADO		DESPESAS DE INVESTIMENTO (PREVISÃO)						TOTAL PREVISTO						
					AC	AA	FC		INI	FIM	PAGAM. ATÉ 1-OUT-2017	PAGAM. PREV DE OUT-DEZ	ANO EM CURSO (FINANCIAMENTO)			ANOS SEGUINTE									
													TOTAL	DEFINIDO	NÃO DEFINIDO	2019	2020	2021		OUTROS					
A TRANSPORTAR ...												120.126.399,26	44.932.333,00	29.370.593,00	15.561.740,00	23.240.827,00	14.789.007,00	7.112.168,00	45.300,00	210.246.034,26					
3.3.1.	06/07030301	230104	2016	1	47	INTERFACE STA CRUZ/DAMAIA-BARRIO DO ZAMBUAL - ELABORAÇÃO DE PROJECTO, EXECUÇÃO DE OBRA E RESPECTIVA FISCALIZAÇÃO	EMPRESITADA				DEDS/D OM/DCE	2016/01/02	2018/12/31	1	13.191,75		115.030,00	115.030,00							128.221,75
3.3.1.	06/07030301	230105	2016	1	48	AV.DR.JOSÉ PONTES-PARQUE CENTRAL - ELABORAÇÃO DE PROJECTO, EXECUÇÃO DE OBRA E RESPECTIVA FISCALIZAÇÃO	EMPRESITADA				DEDS/D OM/DCE	2016/06/30	2018/12/31		12.669,00		231.684,00	231.684,00							244.353,00
3.3.1.	06/07030301	230106	2016	1	49	DAMAIA-QUINTA GRANDE - ELABORAÇÃO DE PROJECTO, EXECUÇÃO DE OBRA E RESPECTIVA FISCALIZAÇÃO	EMPRESITADA				DEDS/D OM/DCE	2016/06/30	2018/12/31	1	16.359,00		188.126,00	188.126,00							204.485,00
3.3.1.	06/07030301	230107	2016	1	50	RUA AURELIO FERREIRA-AV.D.JOSÉ I - ELABORAÇÃO DE PROJECTO, EXECUÇÃO DE OBRA E RESPECTIVA FISCALIZAÇÃO	EMPRESITADA				DEDS/D OM/DCE	2016/06/30	2018/12/31	1	3.284,10		80.170,00	80.170,00							83.454,10
3.3.1.	06/07030301	230108	2016	1	51	BIBLIOTECA PITEIRA SANTOS-AV.CMTE LOIS ANTONIO DA SILVA - ELABORAÇÃO DE PROJECTO, EXECUÇÃO DE OBRA E RESPECTIVA FISCALIZAÇÃO	EMPRESITADA				DEDS/D OM/DCE	2016/06/30	2018/12/31	1	7.257,00		113.859,00	113.859,00							121.116,00
3.3.1.	06/07030301	230109	2016	1	52	PERCORSOS PEDONAIS ENTRE O INTERFACE DA REBOLEIRA E O POLO EMPREGADOR E DE FORMAÇÃO DA ZONA INDUSTRIAL DA VENDA NOVA - ELABORAÇÃO DE PROJECTOS, EXECUÇÃO DE OBRA E RESPECTIVA FISCALIZAÇÃO	EMPRESITADA				DEDS/D OM/DCE	2016/09/30	2019/12/31	1	44.501,40		474.668,00	474.668,00		1.577.998,00					2.097.167,40
3.3.1.	06/020217	230111	2017	A	1	SEMANA EUROPEIA DA MOBILIDADE	OUTRA				DOM/DT MU	2017/01/02	2017/12/31	5			5.000,00	5.000,00		5.000,00	5.000,00	5.000,00			20.000,00
3.3.1.		2302	2016			REGENERAÇÃO URBANA DA VENDA NOVA ANTIGA											121.000,00	121.000,00		600.000,00	340.000,00				1.061.000,00
3.3.1.	08/07030301	230201	2017	1	30	ELABORAÇÃO DO PROJECTO DE REQUALIFICAÇÃO DA ÁREA DO NÚCLEO DA VENDA NOVA ANTIGA E DO EIXO PORTAS DE BENEFICA/VENDA NOVA	EMPRESITADA				DHRU	2010/10/07	2010/10/07	5			71.000,00	71.000,00							71.000,00
3.3.1.	08/07030301	230202	2018	1	34	EXECUÇÃO DE OBRA E FISCALIZAÇÃO	EMPRESITADA				DHRU			5			50.000,00	50.000,00		600.000,00	340.000,00				990.000,00
3.3.1.		24	2016			REQUALIFICAÇÃO URBANA DA RUA DAS FONTAINHAS/PLANO PARA A REGENERAÇÃO URBANA									10.725,60		217.298,00	217.298,00		983.407,00					1.211.430,60
3.3.1.	06/07010401	2401	2016	1	57	ELABORAÇÃO DE PROJECTOS, EXECUÇÃO DE OBRAS DE REQUALIFICAÇÃO E RESPECTIVAS FISCALIZAÇÕES	OUTRA				DOM/DA IPEV	2016/06/30	2018/12/31	1	10.725,60		217.298,00	217.298,00		983.407,00					1.211.430,60
3.3.1.		25	2016			EIXO RESTAURANTE VENDA NOVA/PALAGUEIRA (PART)									6.088,50		1.166.400,00	1.166.400,00		647.094,00					1.819.582,50
3.3.1.	06/07010401	2501	2016	1	58	ELABORAÇÃO DE PROJECTO, EXECUÇÃO DE OBRA E RESPECTIVA FISCALIZAÇÃO	EMPRESITADA				DOM/DA IPEV	2016/06/30	2019/12/31	1	6.088,50		1.166.400,00	1.166.400,00		647.094,00					1.819.582,50
A TRANSPORTAR ...												120.240.475,61	47.645.568,00	32.083.828,00	15.561.740,00	27.054.326,00	15.134.007,00	7.112.168,00	45.300,00	217.236.844,61					

Ltu

Liquicia

OBJETIVO	CÓDIGO DA CLASSIFIC. ECONÓMICA	CÓDIGO(A)NO(TIPO)/NOM. DO PROJ. ACÇÃO		DESCRIÇÃO	FORMA DE REALIZAÇÃO	FONTE DE FINANCIAMENTO			RESPON SÁVEL	DATAS		EX	REALIZADO		DESPESAS DE INVESTIMENTO (PREVISÃO)						TOTAL PREVISTO	
		AC	AA			FC	INICIO	FIM		PAGAM. ATÉ 1-OUT-2017	PAGAM. PREV DE OUT-DEZ		ANO EM CURSO (FINANCIAMENTO)			ANOS SEQUINTE						
													TOTAL	DEFINIDO	NÃO DEFINIDO	2019	2020	2021	OUTROS			
A TRANSPORTAR ...													120.240.475,61	47.645.568,00	32.083.828,00	15.561.740,00	27.054.326,00	15.134.007,00	7.117.168,00	45.300,00	217.236.844,61	
3.3.1.		26	2016	REQUALIFICAÇÃO DE PAVIMENTO 2017/2018 - ZONA NORTE										193.272,00	193.272,00							193.272,00
3.3.1.	06/020203	2601	2016	A 54 REQUALIFICAÇÃO DE PAVIMENTO 2017/2018 - ZONA NORTE	EMPREITADA				DOM/DA	2016/10/01	2018/12/31	1		193.272,00	193.272,00							193.272,00
3.3.1.		27	2016	REQUALIFICAÇÃO DE PAVIMENTO 2017/2018 - ZONA CENTRO										260.479,00	260.479,00							260.479,00
3.3.1.	06/020203	2701	2016	A 55 REQUALIFICAÇÃO DE PAVIMENTO 2017/2018 - ZONA CENTRO	EMPREITADA				DOM/DA	2016/10/01	2018/12/31	5		260.479,00	260.479,00							260.479,00
3.3.1.		28	2016	REQUALIFICAÇÃO DE PAVIMENTO 2017/2018 - ZONA SUL										198.648,00	198.648,00							198.648,00
3.3.1.	06/020203	2801	2016	A 56 REQUALIFICAÇÃO DE PAVIMENTO 2017/2018 - ZONA SUL	EMPREITADA				DOM/DA	2016/10/01	2018/12/31	1		198.648,00	198.648,00							198.648,00
3.3.1.		29	2016	SINALIZAÇÃO HORIZONTAL 2017/2018 - AQUISIÇÃO E INSTALAÇÃO - ZONA NORTE									65.774,85	65.790,00	65.790,00							151.564,85
3.3.1.	06/020203	2901	2016	A 57 SINALIZAÇÃO HORIZONTAL 2017/2018 - AQUISIÇÃO E INSTALAÇÃO - ZONA NORTE	EMPREITADA				DOM	2016/06/01	2018/12/31	1		65.774,85	65.790,00	65.790,00						151.564,85
3.3.1.		30	2016	SINALIZAÇÃO HORIZONTAL 2017/2018 - AQUISIÇÃO E INSTALAÇÃO - ZONA SUL									52.107,87	65.822,00	65.822,00							137.929,87
3.3.1.	06/020203	3001	2016	A 58 SINALIZAÇÃO HORIZONTAL 2017/2018 - AQUISIÇÃO E INSTALAÇÃO - ZONA SUL	EMPREITADA				DOM	2016/06/01	2018/08/06	1		52.107,87	65.822,00	65.822,00						137.929,87
3.3.1.		33	2016	AV SANTOS MATOS E AV ALMIRANTE GAGO COUTINHO									49.969,57	49.969,57								49.969,57
3.3.1.		3301	2016	A 65 AV SANTOS MATOS E AV ALMIRANTE GAGO COUTINHO - OBRAS DE REQUALIFICAÇÃO					DOM	2010/10/06	2010/10/06			49.969,57								49.969,57
3.3.1.		98	2016	ESTRADA DE ALFRAGIDE E ENVOLVENTES										50.139,00	50.139,00							50.139,00
3.3.1.	06/07030301	9801	2016	A 11 ELABORAÇÃO DE PROJETO E EXECUÇÃO DE OBRAS DE REPERFILAMENTO/R.Dr. RUI (GRACIO)/AFID-PRACÇA ABERTA	EMPREITADA				DOM/DA	2016/01/02	2017/12/31			50.139,00	50.139,00							50.139,00
3.3.1.		99	2016	ESTRADA DA BRANDA/FEIRA DA BRANDA										38.315,00	38.315,00			220.000,00				258.315,00
3.3.1.	06/07010401	9901	2016	A 12 ELABORAÇÃO DE PROJETO DE ESTACIONAMENTO E EXECUÇÃO DE OBRA	EMPREITADA				DOM/DA	2017/01/02	2017/12/31	5		38.315,00	38.315,00			220.000,00				258.315,00
3.3.1.		01	2017	MURO DE SUPORTE NA RIBEIRA DE CARENQUE										10.422,00	10.422,00							10.422,00
3.3.1.	06/07030301	0102	2017	A 25 EXECUÇÃO DA OBRA					DOM	2010/10/07	2010/10/07			10.422,00	10.422,00							10.422,00
3.3.1.		02	2017	AV. DR. JORGE SAMPAIO										50.000,00		50.000,00	600.000,00	600.000,00				1.250.000,00
3.3.1.	06/07010401	0201	2017	A 26 ELABORAÇÃO DE PROJECTO EXECUÇÃO DE OBRA E RESPECTIVA FISCALIZAÇÃO					DOM	2010/10/07	2010/10/07			50.000,00		50.000,00	600.000,00	600.000,00				1.250.000,00
3.3.1.		03	2017	CICLOVIAS										4.000,00	4.000,00			4.000,00	4.000,00	4.000,00		16.000,00
3.3.1.	06/020121	0301	2017	A 30 AQUISIÇÃO DE SUPORTES DE BICICLETAS	OUTRA				DOM	2010/10/07	2010/10/07	5		4.000,00	4.000,00			4.000,00	4.000,00	4.000,00		16.000,00
3.3.1.	06/070115	0302	2017	A 35 AQUISIÇÃO DE SUPORTES DE BICICLETAS					DOM	2010/10/07	2010/10/07			4.000,00	4.000,00			4.000,00	4.000,00	4.000,00		16.000,00
A TRANSPORTAR ...													120.408.327,90	48.622.455,00	33.010.715,00	15.611.740,00	27.678.326,00	15.738.007,00	7.121.168,00	45.300,00	219.813.583,90	

Ltu

Liquidação

Cmf

OBJETIVO	CÓDIGO DA CLASSIFIC. ECONÓMICA	CÓDIGO/ANO/TIPO/NUM. DO PROJ. ACÇÃO		DESCRIÇÃO	FORMA DE REALIZAÇÃO	FONTE DE FINANCIAMENTO			RESPON. SÁVEL	DATAS		REALIZADO		DESPESAS DE INVESTIMENTO (PREVISÃO)						TOTAL PREVISTO	
						AC	AA	FC		INI	FIN	PAGAM. ATÉ 1-OUT-2017	PAGAM. PREV DE OUT-DEZ	ANO EM CURSO (FINANCIAMENTO)			ANOS SEGUINTE				
														TOTAL	DEFINIDO	NÃO DEFINIDO	2019	2020	2021		OUTROS
A TRANSPORTAR ...												120.408.327,90		48.622.455,00	33.010.715,00	15.611.740,00	27.878.326,00	15.738.007,00	7.121.168,00	45.300,00	219.813.583,90
3.3.1.		05	2017	MORILIDADE SUSTENTÁVEL - BICICLETAS DE USO PARTICIPATIVO 2017										25.000,00	25.000,00		50.000,00	50.000,00	50.000,00		175.000,00
3.3.1.	06/070115	0501	2017	14 ELABORAÇÃO DO PROJETO E INSTALAÇÃO	EMPREITADA				DOM/DA IDEV	2017/01/02	2018/06/30	0		25.000,00	25.000,00		50.000,00	50.000,00	50.000,00		175.000,00
3.3.1.		06	2017	ESTACIONAMENTO NO HOSPITAL										35.000,00	35.000,00		300.000,00				335.000,00
3.3.1.	06/07030301	0601	2017	132 EXECUÇÃO DE OBRA E ELABORAÇÃO DE PROJECTO	EMPREITADA				DOM	2010/10/07	2010/10/07	5		35.000,00	35.000,00		300.000,00				335.000,00
3.3.1.		32	2018	ESTACIONAMENTO METRO DA PALAQUEIRA E ENVOLVENTES										10.000,00	10.000,00						10.000,00
3.3.1.	06/07030301	3201	2018	125 PROJETO, EXECUÇÃO DE OBRA E FISCALIZAÇÃO	EMPREITADA				DOM			5		10.000,00	10.000,00						10.000,00
3.3.1.		33	2018	AVENIDA CONDE CASTRO GUILHERMES, RUA DR.º FRANCISCO SÁ CARNEIRO E ENVOLVENTES										25.000,00	25.000,00		150.000,00	150.000,00			325.000,00
3.3.1.	06/07030301	3301	2018	127 PROJETO, EXECUÇÃO DE OBRA E FISCALIZAÇÃO	EMPREITADA				DOM			5		25.000,00	25.000,00		150.000,00	150.000,00			325.000,00
3.3.1.		35	2018	SINALIZAÇÃO DIRECCIONAL 2018/2019/2020/2021										35.000,00	35.000,00		85.000,00	85.000,00	85.000,00		290.000,00
3.3.1.	06/07011002	3501	2018	132 DESENVOLVIMENTO DOS PROCESSOS DE AQUISIÇÃO DE SINALIZAÇÃO DIRECCIONAL E PAINÉIS DE PRÉ-SINALIZAÇÃO DE ROTUNDAS	EMPREITADA				DOM			5		25.000,00	25.000,00		50.000,00	50.000,00	50.000,00		175.000,00
3.3.1.	06/020219	3502	2018	112 MANUTENÇÃO DA SINALIZAÇÃO DIRECCIONAL E PAINÉIS	OUTRA				DOM			5		10.000,00	10.000,00		35.000,00	35.000,00	35.000,00		115.000,00
3.3.1.		64	2018	LARGO CRISTÓVÃO DA GAMA E ENVOLVENTES										50.000,00	50.000,00		100.000,00				150.000,00
3.3.1.	06/07010401	6401	2018	136 PROJETO, EXECUÇÃO DE OBRA E FISCALIZAÇÃO	EMPREITADA				DOM			5		50.000,00	50.000,00		100.000,00				150.000,00
3.3.1.		65	2018	RUA CARVALHO ARÁGO/ TUA HERÓIS DE DADA/ RUA PADRE HIMALAIA E ENVOLVENTES													300.000,00	300.000,00			600.000,00
3.3.1.	06/07010401	6501	2018	137 PROJETO, EXECUÇÃO DE OBRA E FISCALIZAÇÃO	EMPREITADA				DOM			5					300.000,00	300.000,00			600.000,00
3.3.1.		66	2018	RUA BARTOLOMEU DE GUSMÃO/ RUA BERNARDO MACHADO/ RUA MARIA LAMAS E ENVOLVENTES													300.000,00	300.000,00			600.000,00
3.3.1.	06/07010401	6601	2018	139 PROJETO, EXECUÇÃO DE OBRA E FISCALIZAÇÃO	EMPREITADA				DOM			5					300.000,00	300.000,00			600.000,00
3.3.1.		67	2018	ESTRADA MILITAR													35.000,00				35.000,00
3.3.1.	06/07010401	6701	2018	140 PROJETO, EXECUÇÃO DE OBRA E FISCALIZAÇÃO	EMPREITADA				DOM			5					35.000,00				35.000,00
3.3.1.		68	2018	RUA ALBERTO AIDIM/ LARGO MOVIMENTO DAS FORÇAS ARMADAS													170.000,00				170.000,00
3.3.1.	06/07010401	6801	2018	141 PROJETO, EXECUÇÃO DE OBRA E FISCALIZAÇÃO	EMPREITADA				DOM			5					170.000,00				170.000,00
3.3.1.		69	2018	AVENIDA D.LUIS/ ESTRADA DO CANSUAL E ENVOLVENTES													200.000,00	200.000,00			400.000,00
3.3.1.	6901	2018	142 PROJETO, EXECUÇÃO DE OBRA E FISCALIZAÇÃO	EMPREITADA					DOM			5					200.000,00	200.000,00			400.000,00
3.3.1.		70	2018	RUA ALFREDO SILVA E ENVOLVENTES													160.000,00	160.000,00			320.000,00
A TRANSPORTAR ...												120.408.327,90		48.802.455,00	33.190.715,00	15.611.740,00	29.568.326,00	16.823.007,00	7.256.168,00	45.300,00	222.903.583,90

Ltu

[Handwritten signature]

[Handwritten signature]

[Handwritten signature]

[Handwritten signature]

[Handwritten signature]

[Handwritten signature]

PÁGINA : 72

MUNICÍPIO DA AMADORA

OBJETIVO	CÓDIGO DA CLASSIFIC. ECONÔMICA	CÓDIGO(A)NO(TIPO)/NOM. DO PROJ. AÇÃO		DESCRIÇÃO	FORMA DE REALIZAÇÃO	FONTE DE FINANCIAMENTO			RESPON SÁVEL	DATAS		REALIZADO		DESPESAS DE INVESTIMENTO (PREVISÃO)						TOTAL PREVISTO				
		AC	AA			FC	EXI	INICIO		FIM	PAGAM. ATÉ 1-OUT-2017	PAGAM. PREV DE OUT-DEZ	ANO EM CURSO (FINANCIAMENTO)			ANOS SEGUINTE								
													TOTAL	DEFINIDO	NÃO DEFINIDO	2019	2020	2021	OUTROS					
A TRANSPORTAR ...													120.408.327,90	48.802.455,00	33.190.715,00	15.611.740,00	29.568.326,00	16.823.007,00	7.256.168,00	45.300,00	222.903.583,90			
3.3.1.		7001	2018	1 43	PROJETO, EXECUÇÃO DE OBRA E FISCALIZAÇÃO	EMPREITADA			DOM			5						160.000,00	160.000,00				320.000,00	
3.3.1.		71	2018		PASSAREM PEDONAL SUPERIOR AO CAMINHO DE FERRO MINA/VENTEIRA													50.000,00					50.000,00	
3.3.1.	06/07010401	7101	2018	1 45	ELABORAÇÃO DO PROJETO E EXECUÇÃO DE OBRA	EMPREITADA			DOM			5						50.000,00					50.000,00	
3.3.1.		72	2018		PLANO DEMONILIDADE URBANA SUSTENTÁVEL - SUNE'S								100.000,00	100.000,00		80.000,00						180.000,00		
3.3.1.		7201	2018	A 13	ESTUDO PREVIO				DOM			5	100.000,00	100.000,00		80.000,00						180.000,00		
3.3.1.		73	2018		REPOSIÇÃO DE PAVIMENTOS 2018/2019/2020/2021								315.000,00	315.000,00		315.000,00	315.000,00		315.000,00				1.260.000,00	
3.3.1.	06/020203	7301	2018	A 22	ZONA NORTE	EMPREITADA			DOM			5	105.000,00	105.000,00		105.000,00	105.000,00	105.000,00		105.000,00			420.000,00	
3.3.1.	06/020203	7302	2018	A 23	ZONA CENTRO	EMPREITADA			DOM			5	105.000,00	105.000,00		105.000,00	105.000,00	105.000,00		105.000,00			420.000,00	
3.3.1.	06/020203	7303	2018	A 24	ZONA SUL	EMPREITADA			DOM			5	105.000,00	105.000,00		105.000,00	105.000,00	105.000,00		105.000,00			420.000,00	
3.3.1.		74	2018		SINALIZAÇÃO HORIZONTAL 2018/2019/2020/2021								210.000,00	210.000,00		210.000,00	210.000,00		210.000,00				840.000,00	
3.3.1.	06/020203	7401	2018	A 25	AQUISIÇÃO E INSTALAÇÃO NA ZONA NORTE	EMPREITADA			DOM			5	105.000,00	105.000,00		105.000,00	105.000,00		105.000,00				420.000,00	
3.3.1.	06/020203	7402	2018	A 26	AQUISIÇÃO E INSTALAÇÃO NA ZONA SUL	EMPREITADA			DOM			5	105.000,00	105.000,00		105.000,00	105.000,00		105.000,00				420.000,00	
3.4.					Comércio e turismo								637.499,94											1.246.337,94
3.4.1.					Mercados e feiras								48.605,47		117.538,00									180.848,47
3.4.1.		05	2001		MANUTENÇÃO DOS MERCADOS MUNICIPAIS								2.171,55						900,00					2.171,55
3.4.1.		0501	2001	E 231	AQUISIÇÃO DE EQUIPAMENTO DIVERSO	OUTRA			DASTU/VM	2015/01/01	2016/12/31	5	1.683,51											1.683,51
3.4.1.	04/070109	0501	2001	E 231																				
3.4.1.	04/07011002	0501	2001	E 231																				
3.4.1.		0502	2004	A 41	AQUISIÇÃO MATERIAIS DIVERSOS	OUTRA			DASTU/VM	2014/01/01	2014/12/31	5	488,04											488,04
3.4.1.	04/020117	0502	2004	A 41																				
3.4.1.	04/020121	0502	2004	A 41																				
3.4.1.		0601	2001	E 232		EMPREITADA			SM	2010/02/05	2010/02/05													
3.4.1.		03	2006		MERCADO DA PALAQUEIRA								7.448,59		7.051,00									14.499,59
3.4.1.	04/07010303	0301	2006	E 1 10	EXECUÇÃO DE OBRAS DE GRANDE REPARAÇÃO	EMPREITADA			DOM/SVM	2013/06/01	2014/12/31	1		7.051,00	7.051,00									7.051,00
3.4.1.		0303	2010	A 47	DINAMIZAÇÃO DO ESPAÇO E ACOMPANHAMENTO DO PROTOCOLO DE DESCENTRALIZAÇÃO	OUTRA			DASTU/VM	2014/01/01	2014/12/31	5												
3.4.1.		0304	2013	A 42	REPARAÇÃO DE EQUIPAMENTOS				DASTU/VM	2014/01/02	2015/03/30		7.448,59											7.448,59
3.4.1.	04/020203	0304	2013	A 42																				
3.4.1.	04/020219	0304	2013	A 42																				
3.4.1.		07	2008		MERCADO DA REBOLEIRA								14.969,44		18.764,00				450,00					34.183,44
3.4.1.	04/07010303	0701	2008	E 1 24	EXECUÇÃO DE OBRAS DE REMODELAÇÃO	EMPREITADA			DOM/SVM	2013/06/01	2016/12/31	3	2.234,29	13.249,00	13.249,00									15.483,29
3.4.1.		0703	2012	A 14	REPARAÇÃO DE EQUIPAMENTOS	OUTRA			DASTU/VM	2017/01/02	2017/12/31	0	12.735,15		5.515,00			450,00						18.700,15
3.4.1.	04/020203	0703	2012	A 14											4.565,00									
3.4.1.	04/020218	0703	2012	A 14											950,00									
3.4.1.		09	2010		MERCADO DA BURACA								1.000,00	1.000,00				450,00						1.450,00
A TRANSPORTAR ...													120.432.917,48	49.453.270,00	33.216.530,00	16.236.740,00	30.383.776,00	17.508.007,00	7.781.168,00	45.300,00	225.604.438,48			

Lu

Assinatura

OBJECTIVO	CÓDIGO DA CLASSIFIC. ECONÓMICA	CÓDIGO/ANO/TIPO/NUM. DO PROJ. ACÇÃO		DESCRIÇÃO	FORMA DE REALIZAÇÃO	FONTE DE FINANCIAMENTO			RESPON SÁVEL	DATAS		REALIZADO		DESPESAS DE INVESTIMENTO (PREVISÃO)						TOTAL PREVISTO					
						AC	AA	FC		INICIO	FIM	PAGAM. ATÉ 1-OUT-2017	PAGAM. PREV DE OUT-DEZ	ANO EM CURSO (FINANCIAMENTO)			ANOS SEQUINTE								
														TOTAL	DEFINIDO	NÃO DEFINIDO	2019	2020	2021		OUTROS				
A TRANSPORTAR ...												120.432.917,48		49.453.270,00	33.216.530,00	16.236.740,00	30.383.776,00	17.508.007,00	7.781.168,00	45.300,00	225.604.438,48				
3.4.1.		0901	2010	A	55				DAST/S VM	2014/01/01	2014/12/31	5													
3.4.1.		0902	2011	A	8				DAST/S VM	2013/01/01	2013/12/31	0													
3.4.1.	04/020218	0903	2017	A	40				DAST	2010/10/07	2010/10/07		1.000,00	1.000,00		450,00								1.450,00	
3.4.1.		10	2010										14.803,27	4.528,00	4.528,00									19.331,27	
3.4.1.	04/020203	1001	2010	A	56				DAST/S VM				2.214,39												2.214,39
3.4.1.		1002	2010	A	57				DAST/S VM	2014/01/01	2014/12/31	5													
3.4.1.	04/020117	1003	2016	A	31				GRH/ST M	2010/08/06	2010/08/06		75,00												75,00
3.4.1.		1004	2012	A	16				DAST/S VM	2016/01/02	2016/12/31	0	7.581,58												7.581,58
3.4.1.	04/020203	1004	2012	A	16																				
3.4.1.	04/020219	1004	2012	A	16																				
3.4.1.	04/07010303	1005	2013	C	24				DAST/D OM/STM	2010/09/03	2010/09/03														
3.4.1.	04/07010303	1006	2015	C	84				DOM/DA SU	2010/08/05	2010/08/05		4.737,96	527,00	527,00										5.264,96
3.4.1.	04/020203	1007	2017	A	15				GRH	2017/01/02	2017/12/31	5	194,34	4.001,00	4.001,00										4.195,34
3.4.1.		1101	2010	A	58				DAST/S VM	2013/01/01	2013/12/31	0													
3.4.1.		1102	2017	C	29				DE/DAS U	2010/10/07	2010/10/07														
3.4.1.		1301	2011	A	7				DAST/S VM	2013/01/01	2013/12/31	0													
3.4.1.		14	2011										9.212,62												9.212,62
3.4.1.		1403	2011	A	11				DAST/S VM	2014/01/01	2014/12/31	5													
3.4.1.		1404	2012	A	15				DAST/S VM	2014/01/02	2014/12/31	0	9.212,62												9.212,62
3.4.1.	04/020203	1404	2012	A	15																				
3.4.1.	04/020219	1404	2012	A	15																				
3.4.1.	04/020215	1501	2011	A	13				DMTIC/ STM	2014/01/01	2014/12/31	5													
3.4.1.		16	2018										100.000,00		100.000,00										100.000,00
3.4.1.	04/07010303	1601	2018	C	57				DOM			5	100.000,00		100.000,00										100.000,00
3.4.2.		01	2001										588.894,47	132.195,00	86.195,00	46.000,00	115.000,00	115.000,00	115.000,00						1.066.089,47
3.4.2.		01	2001										61.913,24	17.250,00	17.250,00										79.163,24
3.4.2.		0101	2001	A	112				DEDS/D IC	2016/07/01	2017/12/31	5	61.913,24	17.250,00											79.163,24
A TRANSPORTAR ...												120.518.846,61		49.576.048,00	33.222.058,00	16.336.740,00	30.384.226,00	17.508.007,00	7.781.168,00	45.300,00	225.813.595,61				

Ltu

Liquidação

fuf

Cmf

OBJETIVO	CÓDIGO DA CLASSIFIC. ECONÓMICA	CÓDIGO/ANO/TIPO/NUM. DO PROJ. AÇÃO	DESCRIÇÃO	FORMA DE REALIZAÇÃO	FONTE DE FINANCIAMENTO			RESPON SÁVEL	DATAS		REALIZADO		DESpesas de Investimento (PREVISÃO)						TOTAL PREVISTO		
					AC	AA	FC		EX	INICIO	FIM	ANO EM CURSO (FINANCIAMENTO)		ANOS SEGUINTEs							
												PAGAM. ATÉ 1-OUT-2017	PAGAM. PREV DE OUT-DEZ	TOTAL	DEFINIDO	NÃO DEFINIDO	2019	2020		2021	OUTROS
A TRANSPORTAR ...											120.518.846,61	49.576.048,00	33.222.058,00	16.336.740,00	30.384.226,00	17.508.007,00	7.781.168,00	45.300,00	225.813.595,61		
3.4.2.	05/020217	0101	2001	A	112									250,00							
3.4.2.	05/020220	0101	2001	A	112									8.500,00							
3.4.2.	05/020225	0101	2001	A	112									3.000,00							
3.4.2.	05/040802	0101	2001	A	112									5.000,00							
3.4.2.	05/06020305	0101	2001	A	112									500,00							
3.4.2.		02	2001								30.100,73			39,00						30.139,73	
3.4.2.		0201	2001	A	113						30.100,73			39,00						30.139,73	
														39,00							
3.4.2.	05/020218	0201	2001	A	113																
3.4.2.	05/020220	0201	2001	A	113																
3.4.2.	05/020225	0201	2001	A	113																
3.4.2.	05/06020305	0201	2001	A	113																
3.4.2.		03	2001								496.880,50			114.906,00	68.906,00	46.000,00	115.000,00	115.000,00	115.000,00	956.786,50	
3.4.2.	05/040701	0301	2001	A	114						496.880,50			114.906,00	68.906,00	46.000,00	115.000,00	115.000,00	115.000,00	956.786,50	
3.5.											39.067,89			7.387,00	7.387,00					46.454,89	
3.5.		01	2001								39.067,89			6.237,00	6.237,00					45.304,89	
3.5.	04/07011002	0101	2001	E	397						804,42									804,42	
3.5.	04/020214	0103	2001	A	126						16.359,00			6.224,00	6.224,00					22.583,00	
3.5.	04/020121	0104	2001	A	439						14.014,02									14.014,02	
3.5.		0105	2013	A	36																
3.5.	04/020220	0108	2011	A	36						7.890,45			13,00	13,00					7.903,45	
3.5.		02	2010											1.150,00	1.150,00					1.150,00	
3.5.		0201	2011	A	16																
3.5.	04/040802	0202	2010	A	73									1.150,00	1.150,00					1.150,00	
3.5.		0301	2011	A	14																
4.											233.874,15			10.050,00	10.050,00					243.924,15	
4.3.											233.874,15			10.050,00	10.050,00					243.924,15	
4.3.		01	2001								184.214,47									184.214,47	
4.3.	0102/04050103	0101	2001	A	297						184.214,47									184.214,47	
4.3.		03	2001								29.381,62			6.000,00	6.000,00					35.381,62	
4.3.	0102/04050103	0301	2001	A	299						29.381,62			6.000,00	6.000,00					35.381,62	
4.3.		05	2001								20.278,06			4.050,00	4.050,00					24.328,06	
4.3.	0102/04050103	0501	2001	A	302						20.278,06			4.050,00	4.050,00					24.328,06	
TOTAL GERAL ...											121.318.769,88	49.708.430,00	33.325.690,00	16.382.740,00	30.499.226,00	17.623.007,00	7.896.168,00	45.300,00	227.090.900,88		

FASES DE EXECUÇÃO

- 0 -
- 1 - COM PROJECTO TÉCNICO
- 2 - ADJUDICADA

4tu

- 3 - EXECUÇÃO FÍSICA ATÉ 50%
- 4 - EXECUÇÃO FÍSICA SUPERIOR A 50%
- 5 - AÇÕES ONDE NÃO É RELEVANTE O ESTÁDIO DE DESENVOLV
- 6 - PAGAMENTO DE AÇÕES EXECUTADAS EM ANOS ANTERIORES
- 9 - CONCLUÍDA
- P -

A Presidente

 Carla Tavares


Em ___ de _____ de ____

Em ___ de _____ de ____

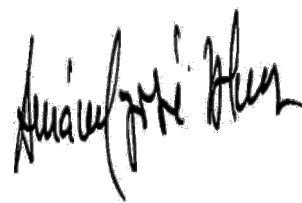
VEREADORA

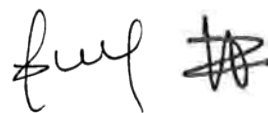
  
VITOR FERREIRA
 12-12-2017
DEOLINDA MARTIN

VEREADORA


SUSANA SANTOS NOGUEIRA
 12-12-2017


MARIA GRACIETA FILIPE
 <data>





OBJECTIVO	DESCRIÇÃO	REALIZADO		DESPESAS (PREVISÃO)							TOTAL PREVISTO
				ANO EM CURSO (FINANCIAMENTO)			ANOS SEGUINTE				
		PAGAM. ATÉ 1-OUT-2017	PAGAM. PREV DE OUT-DEZ	TOTAL	DEFINIDO	NÃO DEFINIDO	2019	2020	2021	OUTROS	
1.	FUNÇÕES GERAIS	15.662.772,86		6.929.588,00	3.921.005,00	3.008.583,00	4.844.388,00	2.064.258,00	960.668,00	45.300,00	30.506.974,86
1.1.	SERVIÇOS GERAIS DA ADMINISTRAÇÃO PÚBLICA	9.699.407,95		5.290.495,00	3.007.565,00	2.282.930,00	3.396.668,00	1.120.768,00	899.668,00	45.300,00	20.452.306,95
1.1.1.	ADMINISTRAÇÃO GERAL	9.699.407,95		5.290.495,00	3.007.565,00	2.282.930,00	3.396.668,00	1.120.768,00	899.668,00	45.300,00	20.452.306,95
1.2.	SEGURANÇA E ORDEM PÚBLICAS	5.963.364,91		1.639.093,00	913.440,00	725.653,00	1.447.720,00	943.490,00	61.000,00		10.054.667,91
1.2.1.	PROTECÇÃO CIVIL E LUTA CONTRA INCENDIOS	5.963.364,91		1.639.093,00	913.440,00	725.653,00	1.447.720,00	943.490,00	61.000,00		10.054.667,91
2.	FUNÇÕES SOCIAIS	94.631.020,22		35.490.473,00	23.232.316,00	12.258.157,00	15.641.439,00	10.049.749,00	5.301.500,00		161.114.181,22
2.1.	EDUCAÇÃO	32.239.169,63		12.028.536,00	8.401.292,00	3.627.244,00	7.087.395,00	2.565.865,00	681.000,00		54.601.965,63
2.1.1.	ENSINO NAO SUPERIOR	10.771.790,54		3.998.370,00	2.049.301,00	1.949.069,00	3.997.200,00	1.892.680,00	486.000,00		21.146.040,54
2.1.2.	SERVIÇOS AUXILIARES DE ENSINO	21.467.379,09		8.030.166,00	6.351.991,00	1.678.175,00	3.090.195,00	673.185,00	195.000,00		33.455.925,09
2.2.	SAUDE	109.877,13		2.907.702,00	2.907.702,00		24.600,00				3.042.179,13
2.2.1.	SERVIÇOS INDIVIDUAIS DE SAUDE	109.877,13		2.907.702,00	2.907.702,00		24.600,00				3.042.179,13
2.3.	SEGURANÇA E ACÇÃO SOCIAIS	3.618.557,10		2.236.384,00	924.984,00	1.311.400,00	769.300,00	1.096.200,00	243.500,00		7.963.941,10
2.3.2.	ACÇÃO SOCIAL	3.618.557,10		2.236.384,00	924.984,00	1.311.400,00	769.300,00	1.096.200,00	243.500,00		7.963.941,10
2.4.	HABITAÇÃO E SERVIÇOS COLECTIVOS	47.290.639,89		14.430.399,00	8.350.701,00	6.079.698,00	6.090.740,00	5.837.970,00	4.068.500,00		77.718.248,89
2.4.1.	HABITAÇÃO	14.301.807,67		4.930.648,00	2.065.648,00	2.865.000,00	3.026.660,00	3.854.255,00	2.000.000,00		28.113.370,67
2.4.2.	ORDENAMENTO DO TERRITORIO	1.642.207,95		2.815.716,00	1.443.216,00	1.372.500,00	974.110,00	165.215,00	250.000,00		5.847.248,95
2.4.3.	SANEAMENTO	11.969.307,14		93.777,00	93.777,00		2.000,00	2.000,00	2.000,00		12.069.084,14
2.4.4.	ABASTECIMENTO DE AGUA			10.000,00	10.000,00						10.000,00
2.4.5.	RESIDUOS SOLIDOS	7.747.026,22		2.805.947,00	1.827.949,00	977.998,00	420.200,00	515.000,00	515.000,00		12.003.173,22
2.4.6.	PROTECÇÃO DO MEIO AMBIENTE E CONSERV DA NATUREZA	11.630.290,91		3.774.311,00	2.910.111,00	864.200,00	1.667.770,00	1.301.500,00	1.301.500,00		19.675.371,91
2.5.	SERVIÇOS CULTURAIS, RECREATIVOS E RELIGIOSOS	11.372.776,47		3.887.452,00	2.647.637,00	1.239.815,00	1.669.404,00	549.714,00	308.500,00		17.787.846,47
2.5.1.	CULTURA	7.260.771,96		1.977.942,00	1.523.322,00	454.620,00	1.254.064,00	373.214,00	307.000,00		11.172.991,96
2.5.2.	DESPORTO, RECREIO E LAZER	1.875.917,16		996.362,00	764.917,00	231.445,00	275.340,00	151.500,00	1.500,00		3.300.619,16
2.5.3.	OUTRAS ACTIVIDADES CIVICAS E RELIGIOSAS	2.236.087,35		913.148,00	359.398,00	553.750,00	140.000,00	25.000,00			3.314.235,35
3.	FUNÇÕES ECONOMICAS	10.791.102,65		7.278.319,00	6.162.319,00	1.116.000,00	10.013.399,00	5.509.000,00	1.634.000,00		35.225.820,65
3.2.	INDUSTRIA E ENERGIA	573.562,79		397.677,00	387.677,00	10.000,00	215.000,00	215.000,00	90.000,00		1.491.239,79
3.3.	TRANSPORTES E COMUNICAÇÕES	9.540.972,03		6.609.717,00	5.649.717,00	960.000,00	9.682.499,00	5.179.000,00	1.429.000,00		32.441.188,03
3.3.1.	TRANSPORTES RODOVIARIOS	9.540.972,03		6.609.717,00	5.649.717,00	960.000,00	9.682.499,00	5.179.000,00	1.429.000,00		32.441.188,03
3.4.	COMERCIO E TURISMO	637.499,94		263.538,00	117.538,00	146.000,00	115.900,00	115.000,00	115.000,00		1.246.937,94
3.4.1.	MERCADOS E FEIRAS	48.605,47		131.343,00	31.343,00	100.000,00	900,00				180.848,47
3.4.2.	TURISMO	588.894,47		132.195,00	86.195,00	46.000,00	115.000,00	115.000,00	115.000,00		1.066.089,47
3.5.	OUTRAS FUNÇÕES ECONOMICAS	39.067,89		7.387,00	7.387,00						46.454,89
4.	OUTRAS FUNÇÕES	233.874,15		10.050,00	10.050,00						243.924,15
4.3.	DIVERSAS NAO ESPECIFICADAS	233.874,15		10.050,00	10.050,00						243.924,15
	TOTAL GERAL ...	121.318.769,88		49.708.430,00	33.325.690,00	16.382.740,00	30.499.226,00	17.623.007,00	7.896.168,00	45.300,00	227.090.900,88

4m

✓

S. Aguiar

M. L.

F. L.

J. L.

Cmf

Handwritten mark



AMADORA

PPI 2018

4m

Handwritten signature

Leggimica

Handwritten signature

cmf

OBJETIVO	CÓDIGO DA CLASSIFIC. ECONÔMICA	CÓDIGO/ANO/NÚMERO DO PROJ. AÇÃO	DESCRIÇÃO	FORMA DE REALIZAÇÃO	FONTE DE FINANCIAMENTO			RESPONSÁVEL	DATAS		REALIZADO	DESPESAS DE INVESTIMENTO (PREVISÃO)						TOTAL PREVISTO	
					AC	AA	FC		INICIO	FIM		ANO EM CURSO (FINANCIAMENTO)			ANOS SEQUENTES				OUTROS
												PAGAM. ATÉ 1-OUT-2017	PAGAM. PREV DE OUT-DEZ	TOTAL	DEFINIDO	NÃO DEFINIDO	2019		
1.			Funções gerais								4.689.340,86	2.943.972,00	1.712.042,00	1.231.930,00	3.440.868,00	720.868,00	655.268,00	12.450.316,86	
1.1.			Serviços gerais de administração pública								3.574.446,44	2.849.292,00	1.654.362,00	1.194.930,00	2.940.868,00	720.868,00	655.268,00	10.740.742,44	
1.1.1.			Administração geral								3.574.446,44	2.849.292,00	1.654.362,00	1.194.930,00	2.940.868,00	720.868,00	655.268,00	10.740.742,44	
1.1.1.	01	2001	MODERNIZAÇÃO DA ADMINISTRAÇÃO MUNICIPAL								514.097,53	555.350,00	511.420,00	43.930,00	65.600,00	65.600,00		1.200.647,53	
1.1.1.		0101	AQUISIÇÃO DE EQUIPAMENTO INFORMÁTICO, SOFTWARE E INSTALAÇÕES DE REDES								503.255,29	473.502,00	429.572,00	43.930,00	65.600,00	65.600,00		1.107.957,29	
1.1.1.		010101	AQUISIÇÃO DE EQUIPAMENTO INFORMÁTICO, SOFTWARE E INSTALAÇÕES DE REDES	OUTRA			DMTIC	2016/01/01	2017/12/31	5	503.255,29	473.502,00		43.930,00	65.600,00	65.600,00		1.107.957,29	
1.1.1.	09/070107	010101											314.498,00						
1.1.1.	09/070108	010101											110.922,00						
1.1.1.	09/070109	010101											4.152,00						
1.1.1.		0107		OUTRA				2010/08/09	2010/08/09										
1.1.1.		0109	AQUISIÇÃO DE UM SISTEMA DE GESTÃO DE ATENDIMENTO	OUTRA			DMTIC	2016/01/02	2017/09/05	5	10.842,24							10.842,24	
1.1.1.	09/070107	0109																	
1.1.1.	09/070108	0109																	
1.1.1.		0111	INSTALAÇÃO DE WIRELESS EM PARQUES E AVENIDAS DO CONCELHO	OUTRA			DOM/DMTTC	2010/10/07	2010/10/07	5		62.300,00						62.300,00	
1.1.1.	09/070107	0111											12.300,00						
1.1.1.	09/070115	0111											50.000,00						
1.1.1.		0114	PROJECTO "COMPACT"	OUTRA			DMTTC	2010/10/07	2010/10/07	5		19.548,00						19.548,00	
1.1.1.	09/070107	0114											19.548,00						
1.1.1.	09/070108	0114																	
1.1.1.		05	EDIFÍCIO PAÇOS DO CONCELHO								35.555,00	720.349,00	320.349,00	400.000,00	2.220.000,00			2.975.904,00	
1.1.1.	0102/07010301	0501	ERECUÇÃO DE OBRAS DE REMODELAÇÃO E BENEFICIAÇÃO	EMPRETTADA			DOM/DEM	2014/06/01	2019/12/31	1	1.800,11	690.000,00	290.000,00	400.000,00	2.220.000,00			2.911.800,11	
1.1.1.		0502	AQUISIÇÃO DE EQUIPAMENTO E MOBILIÁRIO	OUTRA			EM	2017/10/01	2017/12/31	5	33.754,89	30.349,00						64.103,89	
1.1.1.	0102/070107	0502											5.350,00						
1.1.1.	0102/070108	0502											3.875,00						
1.1.1.	0102/070109	0502											21.124,00						
1.1.1.		08	OFICINA MECÂNICA								68.502,03	12.448,00	12.448,00					80.950,03	
1.1.1.	04/07011002	0801	AQUISIÇÃO DE MAQUINARIA	OUTRA			DASU/DEM	2016/01/01	2017/12/31	5	23.199,56		732,00	732,00				23.931,56	
1.1.1.		0802	MANUTENÇÃO DO PARQUE DE VIATURAS E MÁQUINAS								7.173,36							7.173,36	
1.1.1.		080201		OUTRA			DASU/DEM	2017/01/02	2017/12/31		5.012,25							5.012,25	
1.1.1.		080203	AQUISIÇÃO DE EQUIPAMENTO PARA OFICINA MECANICA	OUTRA			DASU/DEM	2017/01/02	2017/12/31		2.161,11							2.161,11	
1.1.1.		0803	AQUISIÇÃO DE FERRAMENTA DIVERSA	OUTRA			DASU/DEM	2017/01/01	2017/12/31	5	20.243,93	6.716,00						26.959,93	
1.1.1.	04/07011001	0803											6.716,00						
1.1.1.	04/070111	0803																	
1.1.1.		0806	AQUISIÇÃO DE EQUIPAMENTO DIVERSO	OUTRA			DASU/DEM	2017/01/02	2017/12/31	5	17.885,18							17.885,18	
1.1.1.	04/07010602	0809	RECONSTRUÇÃO DE MOTORES DE VIATURAS, REVISÃO DE CRUAS E REPARAÇÃO GERAL DE SUPERSTRUTURAS	OUTRA			DASU/DEM	2017/01/02	2017/12/31	5		5.000,00	5.000,00					5.000,00	
a TRANSPORTAR ...											618.154,56	1.288.147,00	844.217,00	443.930,00	2.285.600,00	65.600,00			4.257.501,56

Lu

[Handwritten signatures]

[Handwritten signatures]

[Handwritten signature]

OBJETIVO	CÓDIGO DA CLASSIFIC. ECONÔMICA	CÓDIGO/ANO/NÚMERO DO PROJ. AÇÃO		DESCRIÇÃO	FORMA DE REALIZAÇÃO	FONTE DE FINANCIAMENTO			RESPON. SÉRIAL	DATAS		EX	REALIZADO		DESPESAS DE INVESTIMENTO (PREVISÃO)						TOTAL PREVISITO	
						AC	AA	FC		INICIO	FIM		PAGAM. ATÉ 1-OUT-2017	PAGAM. PREV DE OUT-DEZ	ANO EM CURSO (FINANCIAMENTO)			ANOS SEQUITES				OUTROS
															TOTAL	DEFINIDO	NÃO DEFINIDO	2019	2020	2021		
A TRANSPORTAR ...													618.154,56	1.288.147,00	844.217,00	443.930,00	2.285.600,00	65.600,00			4.267.501,56	
1.1.1.		0813	2016	16	EMPREITADA				DASU/D EM/DEM	2017/01/02	2017/12/31	5										
1.1.1.		09	2001										55.878,83	40.000,00	40.000,00						95.878,83	
1.1.1.	06/07011002	0902	2001	004	OUTRA				DASU/D EM	2015/01/01	2016/12/31	5	42.120,58								42.120,58	
1.1.1.		0910	2002	11	OUTRA				DASU/D EM	2017/01/01	2017/12/31	5	2.533,70								2.533,70	
1.1.1.		0914	2014	06	OUTRA				DASU/D EM	2017/01/02	2017/12/31	5	10.500,39								10.500,39	
1.1.1.	04/07011002	0915	2016	17	OUTRA				DASU/D EM	2017/01/02	2017/12/31	5	724,16	40.000,00	40.000,00						40.724,16	
1.1.1.		11	2001										48.494,10	61.000,00	61.000,00						109.494,10	
1.1.1.	0102/07010301	110101	2001	008	EMPREITADA					2010/08/12	2010/08/12											
1.1.1.		110201	2008	07	EMPREITADA					2010/10/08	2010/10/08											
1.1.1.		110202	2008	08	OUTRA					2010/10/08	2010/10/08											
1.1.1.		1106	2001										45.411,60								45.411,60	
1.1.1.		110601	2015	11	OUTRA				DAU	2010/10/05	2010/10/05		45.411,60								45.411,60	
1.1.1.		1108	2016	66	OUTRA				DEDS/D IC/DIE	2017/01/02	2017/12/31	5	3.082,50	61.000,00							64.082,50	
1.1.1.		1108	2016	66											60.000,00							
1.1.1.		1108	2016	66											1.000,00							
1.1.1.	0102/070109	1110	2017	36					GPB	2010/10/07	2010/10/07											
1.1.1.		13	2001										15.361,46								15.361,46	
1.1.1.		1301	2001	014	OUTRA				ED.MUN	2016/01/02	2017/12/31	5	15.361,46								15.361,46	
1.1.1.	0102/070109	1301	2001	014																		
1.1.1.	0102/07011002	1301	2001	014																		
1.1.1.		14	2001										29.881,87	25.387,00	25.387,00						55.268,87	
1.1.1.		1401	2001	015	OUTRA				DAG	2016/01/02	2017/12/31	5	17.263,91								17.263,91	
1.1.1.	02/070109	1401	2001	015																		
1.1.1.	02/070115	1401	2001	015																		
1.1.1.		1402	2001	016	OUTRA				DAG	2016/01/02	2017/12/31	5	12.617,96	25.387,00							38.004,96	
1.1.1.	02/070109	1402	2001	016																		
1.1.1.	02/07011002	1402	2001	016											25.387,00							
1.1.1.		15	2001										9.694,86								9.694,86	
1.1.1.	07/070109	1501	2001	019	OUTRA				DF	2017/01/02	2017/12/31	5	9.694,86								9.694,86	
1.1.1.		16	2001										13.666,88	75.351,00	11.351,00	64.000,00					89.017,88	
1.1.1.		1601	2001	020	OUTRA				GIRP	2017/01/02	2017/12/31	5	13.666,88	75.351,00	64.000,00						89.017,88	
1.1.1.	0102/070109	1601	2001	020																		
1.1.1.	0102/07011002	1601	2001	020											11.351,00							
1.1.1.		17	2001										539,97								539,97	
1.1.1.	03/070109	1701	2001	001	OUTRA				DAU	2017/01/01	2017/12/31	5	539,97								539,97	
A TRANSPORTAR ...													791.672,53	1.489.885,00	941.955,00	547.930,00	2.285.600,00	65.600,00			4.632.757,53	

Lm

[Assinatura]

Lupina

[Assinatura]

[Assinatura]

[Assinatura]

[Assinatura]

OBJETIVO	CÓDIGO DA CLASSIFIC. ECONÓMICA	CÓDIGO/ANO/NUMERO DO PROJ. ACÇÃO	DESCRIÇÃO	FORMA DE REALIZAÇÃO	FONTE DE FINANCIAMENTO			RESPON. SÁVEL	DATAS		EX	REALIZADO		DESPESAS DE INVESTIMENTO (PREVISÃO)						TOTAL PREVISITO	
					AC	AA	FC		INICIO	FIM		PAGAM. ATÉ 1-OUT-2017	PAGAM. PREV DE OUT-DEZ	ANO EM CURSO (FINANCIAMENTO)			ANOS SEQUITES				OUTROS
														TOTAL	DEFINIDO	NÃO DEFINIDO	2019	2020	2021		
A TRANSPORTAR ...											791.672,53		1.489.885,00	941.955,00	547.930,00	2.285.600,00	65.600,00			4.632.757,53	
1.1.1.1.		19	2001	EQUIPAMENTO DEXU								4.187,79		1.500,00	1.500,00					5.687,79	
1.1.1.1.	08/070109	1901	2001	325 AQUISIÇÃO DE EQUIPAMENTO DIVERSO	OUTRA			DEXU	2016/01/01	2017/12/31	5	4.187,79		1.500,00	1.500,00					5.687,79	
1.1.1.1.		20	2001	EQUIPAMENTO PARA O DASU								11.802,13		15.000,00	15.000,00					26.802,13	
1.1.1.1.	04/07011002	2001	2001	326 AQUISIÇÃO DE EQUIPAMENTO DIVERSO	OUTRA			DASU	2017/01/01	2017/12/31	5	11.802,13		15.000,00	15.000,00					26.802,13	
1.1.1.1.		21	2001	EQUIPAMENTO PARA O DEDS								27.328,26		52.203,00	52.203,00					79.531,26	
1.1.1.1.		2101	2001	328 AQUISIÇÃO DE EQUIPAMENTO DIVERSO	OUTRA			DEDS	2016/01/01	2017/12/31	5	27.328,26		42.203,00						69.531,26	
1.1.1.1.	05/070107	2101	2001	328											39.453,00						
1.1.1.1.	05/070109	2101	2001	328											2.250,00						
1.1.1.1.	05/07011002	2101	2001	328											500,00						
1.1.1.1.	05/07011002	2116	2018	4 MEIOS PUBLICITARIOS	OUTRA			DEDS			5			10.000,00	10.000,00					10.000,00	
1.1.1.1.		22	2001	EQUIPAMENTO PARA O DOM								35.781,54		12.608,00	12.608,00					48.389,54	
1.1.1.1.		2201	2001	331 AQUISIÇÃO DE EQUIPAMENTO DIVERSO	OUTRA			DOM	2016/01/01	2017/12/31	5	8.475,38		12.608,00						21.083,38	
1.1.1.1.	06/070107	2201	2001	331											12.608,00						
1.1.1.1.	06/070109	2201	2001	331																	
1.1.1.1.		2202	2001	332 AQUISIÇÃO DE EQUIPAMENTO BÁSICO	OUTRA			DOM	2017/01/02	2017/12/31	5	11.419,60								11.419,60	
1.1.1.1.		2204	2001	334 AQUISIÇÃO DE MAQUINHARIA DIVERSA PARA A DIVISÃO DE ABRIGAMENTOS	OUTRA			DOM	2017/01/01	2017/12/31	5	9.805,69								9.805,69	
1.1.1.1.		2205	2001	AQUISIÇÃO DE EQUIPAMENTO PARA COMBATE A INCÊNDIOS E MANUTENÇÃO								6.080,87								6.080,87	
1.1.1.1.	06/070109	220501	2001	335 AQUISIÇÃO DE EQUIPAMENTO PARA COMBATE A INCÊNDIOS E MANUTENÇÃO	OUTRA			DOM	2016/01/01	2017/12/31	5	6.080,87								6.080,87	
1.1.1.1.		27	2005	PARQUE DE VIATURAS E MÁQUINAS								123.480,27		68.000,00	68.000,00		136.000,00	136.000,00	136.000,00	599.480,27	
1.1.1.1.	04/07011001	2701	2005	04 AQUISIÇÃO DE VIATURAS LIGEIRAS	OUTRA			DASU/D EM	2017/01/02	2017/12/31	0	123.480,27		68.000,00	68.000,00		136.000,00	136.000,00	136.000,00	599.480,27	
1.1.1.1.		07	2006	OPÇÕES MUNICIPAIS DOS MÓDULOS DA FUNCHEIRA								1.251.193,15		500.649,00	43.649,00	457.000,00				1.751.842,15	
1.1.1.1.		0702	2008	06 EXECUÇÃO DE OBRAS DIVERSAS NOS ESTALEIROS NO ÂMBITO DO PLANO ESTRATÉGICO	EMPREITADA				2010/10/08	2010/10/08											
1.1.1.1.		0703	2007	13					2010/10/07	2010/10/07											
1.1.1.1.	06/07010301	0705	2012	5 ELABORAÇÃO DO PROJECTO, EXECUÇÃO DA OBRA DE CONSTRUÇÃO DO REFRITÓRIO E COZINHA E RESPECTIVA FISCALIZAÇÃO	EMPREITADA			DOM/DC E	2014/01/02	2017/03/30	4	832.533,14		2.649,00	2.649,00					835.182,14	
1.1.1.1.	06/07010301	0707	2014	17 ELABORAÇÃO DO PROJECTO, EXECUÇÃO DA OBRA DE CONSTRUÇÃO DOS BALNEÁRIOS E RESPECTIVA FISCALIZAÇÃO	EMPREITADA			DOM/DC E	2016/06/30	2017/12/30	0	394.690,72								394.690,72	
1.1.1.1.		0708	2014	18 ELABORAÇÃO DO PROJECTO, EXECUÇÃO DA OBRA DE ABRIGAMENTOS EXTERIORES E RESPECTIVA FISCALIZAÇÃO	EMPREITADA			DOM	2014/06/01	2016/12/30	0										
A TRANSPORTAR ...											2.221.476,38		1.641.845,00	1.093.915,00	547.930,00	2.421.600,00	201.600,00	136.000,00		6.622.521,38	

Lm

JDL

Ligúria

MPL

FUEL

JDL

Cmf

OBJETIVO	CÓDIGO DA CLASSIFIC. ECONÓMICA	CÓDIGO/ANO/NUMERO DO PROJ. ACÇÃO		DESCRIÇÃO	FORMA DE REALIZAÇÃO	FONTE DE FINANCIAMENTO			RESPON. SÁVEL	DATAS		REALIZADO		DESPESAS DE INVESTIMENTO (PREVISÃO)						TOTAL PREVISITO		
						AC	AA	FC		INICIO	FIM	EX	PAGAM. ATÉ 1-OUT-2017	PAGAM. PREV DE OUT-DEZ	ANO EM CURSO (FINANCIAMENTO)			ANOS SEQUITES			OUTROS	
															TOTAL	DEFINIDO	NÃO DEFINIDO	2019	2020			2021
A TRANSPORTAR ...													2.221.476,38	1.641.845,00	1.093.915,00	547.930,00	2.421.600,00	201.600,00	136.000,00	6.622.521,38		
1.1.1.		0710	2014 05	EQUIPAMENTOS PARA O ESTALBEIRO MOINHOS DA FUNCHEIRA	OUTRA				DOM	2016/01/02	2017/12/31	5	19.061,31	22.500,00							41.561,31	
1.1.1.	04/070109	0710	2014 05												2.000,00							
1.1.1.	04/0701002	0710	2014 05												20.500,00							
1.1.1.	04/070115	0710	2014 05																			
1.1.1.	06/070101	0711	2015 7	AQUISIÇÃO DAS PARCELAS DE TERRENO	OUTRA				AD.MUN	2017/01/02	2017/12/31	0		457.000,00	457.000,00						457.000,00	
1.1.1.		0712	2015 59	EQUIPAMENTOS PARA O ESTALBEIRO MOINHOS DA FUNCHEIRA - DEM	OUTRA				DAS/D EM	2017/01/02	2017/12/31	5	1.967,39								1.967,39	
1.1.1.		0713	2017 23	EQUIPAMENTOS PARA O ESTALBEIRO MOINHOS DA FUNCHEIRA - DOM/DME					DOM	2010/10/07	2010/10/07		2.940,59	18.500,00							21.440,59	
1.1.1.	06/0701002	0713	2017 23																			
1.1.1.	06/070111	0713	2017 23												18.500,00							
1.1.1.	06/07010301	0715	2018 49	INTERVENÇÃO NAS ESTRUTURAS COBERTAS DA OFICINA DE MECANICA	EMPREGADA				DOM/DE M			5										
1.1.1.		18	2011	EQUIPAMENTO PARA O DMTIC									6.230,77	179,00	179,00						6.409,77	
1.1.1.	09/070109	1801	2011 23	AQUISIÇÃO DE EQUIPAMENTO DIVERSO	OUTRA				DMTIC	2014/01/01	2015/12/31	0	6.230,77	179,00	179,00						6.409,77	
1.1.1.		19	2013	REFEITÓRIO/LUIS GOMES									24.600,00								24.600,00	
1.1.1.		1901	2013 1	ELABORAÇÃO DO PROJECTO, EXECUÇÃO DA OBRA DE CONSTRUÇÃO DO REFEITÓRIO E COZINHA E RESPECTIVA FISCALIZAÇÃO	OUTRA							1	24.600,00								24.600,00	
1.1.1.		21	2015	FUNDO DE APOIO MUNICIPAL									1.298.170,00	519.268,00	519.268,00		519.268,00	519.268,00	519.268,00		3.375.242,00	
1.1.1.	0102/090802	2101	2015 9	REALIZAÇÃO DO CAPITAL SOCIAL	OUTRA				AD.MUN	2015/01/02	2021/12/31	5	1.298.170,00	519.268,00	519.268,00		519.268,00	519.268,00	519.268,00		3.375.242,00	
1.1.1.		23	2018	INSTALAÇÕES PARA DIS E SPN									190.000,00		190.000,00						190.000,00	
1.1.1.	06/07010301	2301	2018 3	EXECUÇÃO DE OBRAS DE REMODELAÇÃO E BENEFICIAÇÃO	EMPREGADA				DOM			5	190.000,00	190.000,00	190.000,00						190.000,00	
1.1.1.		2401	2018 20	POSTO DE TRANSFORMAÇÃO - EXECUÇÃO DA OBRA																		
1.2.				Segurança e ordem públicas									1.114.894,42	94.680,00	57.680,00	37.000,00	500.000,00				1.709.574,42	
1.2.1.				Proteção civil e luta contra incêndios									1.114.894,42	94.680,00	57.680,00	37.000,00	500.000,00				1.709.574,42	
1.2.1.		03	2001	POLÍCIA MUNICIPAL									48.523,61	60.980,00	33.980,00	27.000,00					109.503,61	
1.2.1.	0102/070109	0301	2015 58	AQUISIÇÃO DE EQUIPAMENTO ADMINISTRATIVO	OUTRA				PM	2017/01/02	2017/12/31		2.936,86	2.000,00	2.000,00						4.936,86	
1.2.1.		0302	2001 386	AQUISIÇÃO DE EQUIPAMENTO BÁSICO	OUTRA				AD.MUN IC./PM	2017/01/02	2017/12/31	5	3.997,50								3.997,50	
1.2.1.		0305	2007 15		EMPREGADA					2010/10/07	2010/10/07											
1.2.1.	04/07010602	0306	2012 28	AQUISIÇÃO VIATURA POLICIA MUNICIPAL	OUTRA				DOM/DE M/PM	2017/01/02	2017/12/31	0	32.266,98	27.000,00	27.000,00						59.266,98	
1.2.1.		0307	2012 41	AQUISIÇÃO DE EQUIPAMENTO ADMINISTRATIVO					PM	2017/01/02	2017/12/31		9.322,27								9.322,27	
1.2.1.	0102/0701002	0308	2017 28	REDE DE COMUNICAÇÃO DA CAMARA MUNICIPAL					SPN	2010/10/07	2010/10/07		31.980,00	31.980,00							31.980,00	
1.2.1.		04	2001	GABINETE MUNICIPAL DE PROTEÇÃO CIVIL									22.887,47	19.700,00	9.700,00	10.000,00					42.587,47	
A TRANSPORTAR ...													3.622.970,05	2.910.272,00	1.688.342,00	1.221.930,00	2.940.868,00	720.868,00	655.268,00	10.850.246,05		

4m

[assinatura]

[assinatura]

[assinatura]

[assinatura]

[assinatura]

[assinatura]

OBJETIVO	CÓDIGO DA CLASSIFIC. ECONÔMICA	CÓDIGO/ANO/NÚMERO DO PROJ. AÇÃO		DESCRIÇÃO	FORMA DE REALIZAÇÃO	FONTE DE FINANCIAMENTO			RESPONSÁVEL	DATAS		EX	REALIZADO		DESPESAS DE INVESTIMENTO (PREVISÃO)						TOTAL PREVISITO		
		AC	AA			FC	INÍCIO	FIM		PAGAM. ATÉ 1-OUT-2017	PAGAM. PREV DE OUT-DEZ		ANO EM CURSO (FINANCIAMENTO)			ANOS SEQUITES			OUTROS				
													TOTAL	DEFINIDO	NÃO DEFINIDO	2019	2020	2021					
A TRANSPORTAR ...													3.622.970,05	2.910.272,00	1.688.342,00	1.221.930,00	2.940.868,00	720.868,00	655.268,00	10.850.246,05			
1.2.1.	0102/070111	0401	2001	408	OUTRA				SMPC	2017/01/02	2017/12/31	5	12.180,69	6.200,00	6.200,00							18.380,69	
1.2.1.		0402	2001	410	OUTRA				SMPC	2017/01/02	2017/12/31	5	10.706,78	13.500,00		10.000,00						24.206,78	
1.2.1.	0102/070107	0402	2001	410																			
1.2.1.	0102/070109	0402	2001	410											3.500,00								
1.2.1.	0102/07010301	0409	2017	19					PRST	2010/10/07	2010/10/07												
1.2.1.		07	2009										1.043.483,34	4.000,00	4.000,00		500.000,00					1.547.483,34	
1.2.1.		0701	2009	11	OUTRA				DOM/DA IPEV/D WTC	2014/01/01	2017/12/31	1	1.043.483,34	4.000,00			500.000,00					1.547.483,34	
1.2.1.	0102/070108	0701	2009	11												4.000,00							
1.2.1.	0102/070115	0701	2009	11																			
1.2.1.		16	2018											10.000,00	10.000,00							10.000,00	
1.2.1.	0102/07011002	1601	2018	50	OUTRA				SPC			5		10.000,00	10.000,00							10.000,00	
2.													22.659.315,42	15.597.548,00	9.270.968,00	6.326.580,00	8.581.647,00	3.817.755,00	1.447.000,00			52.103.265,42	
2.1.													5.844.494,60	3.930.541,00	1.530.106,00	2.410.435,00	3.995.122,00	616.000,00	170.000,00			14.556.157,60	
2.1.1.													3.886.796,24	2.656.282,00	1.253.022,00	1.403.260,00	3.045.122,00	516.000,00	70.000,00			10.174.200,24	
2.1.1.1.		01	2001										4.823,91	1.500,00	1.500,00							6.323,91	
2.1.1.1.		0101	2001										4.823,91	1.500,00	1.500,00							6.323,91	
2.1.1.1.		010101	2001	1	OUTRA				DEDS/D IE	2017/01/01	2017/12/31	5	4.823,91	1.500,00									6.323,91
2.1.1.1.	05/070109	010101	2001	1												500,00							
2.1.1.1.	05/07011002	010101	2001	1												1.000,00							
2.1.1.1.		02	2001										5.072,89	1.659,00	1.659,00							6.731,89	
2.1.1.1.	05/07011002	0201	2001	3	OUTRA				DEDS/D IE	2017/01/01	2017/12/31	5	5.072,89	1.659,00	1.659,00								6.731,89
2.1.1.1.		0203	2012	4	EMPREGADA					2010/12/12	2010/12/12												
2.1.1.1.		05	2001										65.706,64										65.706,64
2.1.1.1.		0501	2001	9	EMPREGADA					2010/01/12	2010/01/12		3.072,54										3.072,54
2.1.1.1.		0502	2016	67	EMPREGADA				DEDS/D OM	2016/01/02	2016/09/30		62.634,10										62.634,10
2.1.1.1.		07	2001										156.493,99										156.493,99
2.1.1.1.		0701	2015	5	EMPREGADA								156.493,99										156.493,99
2.1.1.1.		08	2001										52.235,74	297.000,00		297.000,00						349.235,74	
2.1.1.1.		0802	2001	15	EMPREGADA					2010/08/01	2010/08/01		52.235,74										52.235,74
2.1.1.1.	05/07010305	0803	2018	58	EMPREGADA				DOM/DE DS					297.000,00		297.000,00						297.000,00	
2.1.1.1.		10	2001										196.355,36	13.460,00	13.460,00								209.815,36
A TRANSPORTAR ...													4.973.674,03	3.244.131,00	1.715.201,00	1.528.930,00	3.440.868,00	720.868,00	655.268,00	13.034.809,03			

Lm

JOP

Ligüeira

MPL

FUEL

JOP

Cmf

OBJETIVO	CÓDIGO DA CLASSIFIC. ECONÔMICA	CÓDIGO/ANO/NUMERO DO PROJ. AÇÃO	DESCRIÇÃO	FORMA DE REALIZAÇÃO	FONTE DE FINANCIAMENTO			RESPONSÁVEL	DATAS		EX	REALIZADO		DESPESAS DE INVESTIMENTO (PREVISÃO)						TOTAL PREVISITO	
					AC	AA	FC		INICIO	FIM		PAGAM. ATÉ 1-OUT-2017	PAGAM. PREV DE OUT-DEZ	ANO EM CURSO (FINANCIAMENTO)			ANOS SEQUITES				OUTROS
														TOTAL	DEFINIDO	NÃO DEFINIDO	2019	2020	2021		
A TRANSPORTAR ...												4.973.674,03	3.244.131,00	1.715.201,00	1.528.930,00	3.440.868,00	720.868,00	655.268,00	13.034.809,03		
2.1.1.1.	05/07010305	1002	2001	19	EXECUÇÃO DAS OBRAS DE REQUALIFICAÇÃO DO EDIFÍCIO ESCOLAR E DE CRIAÇÃO DE SALAS DE PRÉ-ESCOLAR E RESPECTIVA FISCALIZAÇÃO	EMPREITADA			DOM/DE DS	2015/01/01	2016/09/30	1	196.355,36	13.460,00	13.460,00						209.815,36
2.1.1.1.		12	2001		E.B. 1 ALICE LEITE (EX-BRANDA 4)								245.859,05								245.859,05
2.1.1.1.		1201	2006	16		EMPREITADA			DOM/DE DS	2010/06/25	2010/06/25										
2.1.1.1.	05/07010305	1203	2014	08	EXECUÇÃO DE OBRAS DE BENEFICIAÇÃO EDIFÍCIO E DOS ARRANJOS EXTERIORES	EMPREITADA			DOM/DE DS	2014/02/02	2016/06/30	3	245.859,05								245.859,05
2.1.1.1.		21	2001		E.B. 1 DA MINA (EX-MINA 1 - MIGUEL BOMBARDA)									250.000,00		250.000,00					250.000,00
2.1.1.1.	05/07010305	2105	2005	34	EXECUÇÃO DAS OBRAS DE REQUALIFICAÇÃO DE PATOLOGIAS DA EMPREITADA INICIAL	EMPREITADA			DOM	2017/01/02	2017/12/31	5		250.000,00		250.000,00					250.000,00
2.1.1.1.		26	2001		E.B. 1 ARTUR MARTINHO SIMÕES (EX-MINA 8)								163.437,27								163.437,27
2.1.1.1.	05/07010305	2604	2009	00	EXECUÇÃO DA OBRA DE BENEFICIAÇÃO	EMPREITADA			DOM/DE DS	2015/01/02	2016/06/30	1	163.437,27								163.437,27
2.1.1.1.		30	2001		E.B. 1/G.L. JOSÉ ROY (EX-REBOLEIRA 3)								74.243,56								74.243,56
2.1.1.1.		3002	2001	56	EXECUÇÃO DAS OBRAS DE REQUALIFICAÇÃO DO EDIFÍCIO ESCOLAR E DE CRIAÇÃO DE SALAS DE PRÉ-ESCOLAR E RESPECTIVA FISCALIZAÇÃO	EMPREITADA				2016/01/02	2016/12/31	1									
2.1.1.1.	05/07010305	3003	2015	15	EXECUÇÃO DA OBRA DE ARRANJOS EXTERIORES	EMPREITADA			DOM/DE DS	2015/01/02	2016/06/30	3	74.243,56								74.243,56
2.1.1.1.		33	2001		CONSERVAÇÃO E BENEFICIAÇÃO DO PARQUE ESCOLAR MUNICIPAL								186.455,88								186.455,88
2.1.1.1.		3301	2001	62		EMPREITADA				2010/08/01	2010/08/01										
2.1.1.1.	05/07010305	3314	2015	66	EXECUÇÃO DE OBRAS DE BENEFICIAÇÃO PARA SUBSTITUIÇÃO DE COBERTURAS PARA EB/CI CONDES DA LOUSA	EMPREITADA			DEDS/D OM	2015/06/30	2016/06/30	3	146.534,69								146.534,69
2.1.1.1.	05/07010305	3315	2016	68	EXECUÇÃO DE OBRAS DE BENEFICIAÇÃO DE ARRANJOS EXTERIORES NA EB/CI ALICE VIEIRA				DEDS	2010/08/06	2010/08/06		39.921,19								39.921,19
2.1.1.1.	05/070115	3316	2016	69	IDENTIFICAÇÃO INSTITUCIONAL ESCOLAR				DEDS	2010/08/06	2010/08/06										
2.1.1.1.	05/07010305	3317	2017	37	EXECUÇÃO DE OBRAS NA ESCOLA ABRÍGIO GOMES	OUTRA						5									
2.1.1.1.		34	2001		AMADORA INOVA								8.750,00								8.750,00
2.1.1.1.		3404	2014	46	AQUISIÇÃO DE CAPITAL SOCIAL	OUTRA			DEDS	2015/01/02	2016/12/31	5	8.750,00								8.750,00
2.1.1.1.	05/070115	3404	2014	46																	
2.1.1.1.	05/090701	3404	2014	46																	
2.1.1.1.		35	2001		JARDIM DE INFÂNCIA CERRADO DA RICA (EX-MINA 1 (CERRADO DA RICA))								360.533,51								360.533,51
A TRANSPORTAR ...												5.848.775,15	3.507.591,00	1.728.661,00	1.778.930,00	3.440.868,00	720.868,00	655.268,00	14.173.370,15		

Lm






OBJECTIVO	CÓDIGO DA CLASSIFIC. ECONÓMICA	CÓDIGO/ANO/NUMERO DO PROJ. ACÇÃO	DESCRIÇÃO	FORMA DE REALIZAÇÃO	FONTE DE FINANCIAMENTO			RESPON. SÉVIEL	DATAS		REALIZADO	DESPESAS DE INVESTIMENTO (PREVISÃO)						TOTAL PREVISITO		
					AC	AA	FC		EX	PAGAM. ATÉ 1-OUT-2017		PAGAM. PREV DE OUT-DEZ	ANO EM CURSO (FINANCIAMENTO)			ANOS SEQUITES			OUTROS	
													TOTAL	DEFINIDO	NÃO DEFINIDO	2019	2020			2021
A TRANSPORTAR ...											5.848.775,15	3.507.591,00	1.728.661,00	1.778.930,00	3.440.868,00	720.868,00	655.268,00	14.173.370,15		
2.1.1.1.	05/07010305	3501	2001	69	EMPREITADA			DOM/DI	2015/01/01	2015/12/31	6	360.533,51						360.533,51		
2.1.1.1.		42	2006									894.509,63						894.509,63		
2.1.1.1.	05/07010304	4201	2006	14	OUTRA			DESD/D	2010/08/06	2010/08/06	1	894.509,63						894.509,63		
2.1.1.1.		4302	2006	43	EMPREITADA				2010/08/06	2010/08/06										
2.1.1.1.		4403	2009	15	EMPREITADA				2010/08/09	2010/08/09										
2.1.1.1.		4501	2006	19	EMPREITADA			DOM/DI	2010/09/06	2010/09/06										
2.1.1.1.		46	2007									20.018,25						20.018,25		
2.1.1.1.	05/07010305	4601	2007	7	OUTRA			DOM/DI	2012/01/01	2016/12/31	1	20.018,25						20.018,25		
2.1.1.1.		47	2007																	
2.1.1.1.		4701	2007	8	EMPREITADA				2010/07/25	2010/07/25			202.000,00		202.000,00			202.000,00		
2.1.1.1.		4702	2007	9	EMPREITADA				2010/07/25	2010/07/25										
2.1.1.1.	05/07010305	4704	2018	59	EMPREITADA			DOM/DE				202.000,00		202.000,00				202.000,00		
2.1.1.1.		48	2007																	
2.1.1.1.	05/07010305	4801	2007	10	EMPREITADA			DOM/DI	2014/01/02	2016/06/30	1	291.094,82	7.537,00	7.537,00				298.631,82		
2.1.1.1.		4806	2015	4	EMPREITADA			DOM/DE	2015/01/02	2016/06/30	3	140.877,76	7.537,00	7.537,00				148.414,76		
2.1.1.1.	05/07010305	4806	2015	4	EMPREITADA			DOM/DE	2015/01/02	2016/06/30	3	150.217,06						150.217,06		
2.1.1.1.		51	2008																	
2.1.1.1.	05/07010305	5101	2008	02	EMPREITADA			DOM/DE	2010/08/08	2010/08/08		300.606,53						300.606,53		
2.1.1.1.	05/07010305	5102	2015	16	EMPREITADA			DOM/DE	2015/01/02	2016/09/30	2	209.320,19						209.320,19		
2.1.1.1.	06/020214	5304	2009	17	EMPREITADA			DOM/DE	2010/08/09	2010/08/09		91.286,34						91.286,34		
2.1.1.1.		5305	2009	01					2010/08/09	2010/08/09										
2.1.1.1.	05/07010305	5307	2015	56	EMPREITADA				2010/08/05	2010/08/05										
2.1.1.1.		54	2009											117.000,00				117.000,00		
2.1.1.1.	05/07010305	5401	2009	01	EMPREITADA			DOM/DE	2010/08/09	2010/08/09				117.000,00				117.000,00		
2.1.1.1.		2901	2010	04	EMPREITADA															
2.1.1.1.		5601	2010	6	EMPREITADA				2010/10/25	2010/10/25										
2.1.1.1.		5902	2010	02	EMPREITADA															
2.1.1.1.	05/07010305	5202	2014	5	EMPREITADA															
2.1.1.1.		66	2013									95.610,83						95.610,83		
A TRANSPORTAR ...											7.715.537,89	3.717.128,00	1.736.198,00	1.980.930,00	3.557.868,00	720.868,00	655.268,00	16.366.669,89		

Lu

[Handwritten signature]

[Handwritten signature]

[Handwritten signature]

[Handwritten signature]

[Handwritten signature]

[Handwritten signature]

OBJETIVO	CÓDIGO DA CLASSIFIC. ECONÔMICA	CÓDIGO/ANO/NÚMERO DO PROJ. AÇÃO		DESCRIÇÃO	FORMA DE REALIZAÇÃO	FONTE DE FINANCIAMENTO			RESPONSÁVEL	DATAS		REALIZADO	DESPESAS DE INVESTIMENTO (PREVISÃO)						TOTAL PREVISTO		
		AC	AA			FC	INÍCIO	FIM		ANO EM CURSO (FINANCIAMENTO)			ANOS SEQUINTE			OUTROS					
										PAGAM. ATÉ 1-OUT-2017	PAGAM. PREV DE OUT-DEZ		TOTAL	DEFINIDO	NÃO DEFINIDO		2019	2020		2021	
												7.715.537,89	3.717.128,00	1.736.198,00	1.980.930,00	3.557.868,00	720.868,00	655.268,00		16.366.669,89	
												A TRANSPORTAR ...	7.715.537,89	3.717.128,00	1.736.198,00	1.980.930,00	3.557.868,00	720.868,00	655.268,00		16.366.669,89
2.1.1.1.	05/07010304	6601	2015/14	ELABORAÇÃO DE PROJETO E EXECUÇÃO DE OBRAS DE ADAPTAÇÃO	EMPREITADA				DOM/DE	2015/01/02	2016/12/31	0	95.610,83								95.610,83
2.1.1.1.		6602	2017/8	EXECUÇÃO DA OBRA DE ARRAMOS EXTERIORES	EMPREITADA				DOM/DE	2017/01/02	2017/12/31	0									
2.1.1.1.		67	2013	EBI/JI JOSE RUY									95.015,00	95.015,00							95.015,00
2.1.1.1.	05/07010305	6701	2017/5	EXECUÇÃO DE OBRAS DE CONSERVAÇÃO E BENEFICIAÇÃO	EMPREITADA				DOM/DE	2017/01/02	2017/12/31	0	95.015,00	95.015,00							95.015,00
2.1.1.1.		6801	2014/12	ELABORAÇÃO DE PLANO/PROGRAMA PARA A INSTALAÇÃO DE SISTEMAS PARA REDUÇÃO DE CONSUMOS DE ENERGIA	OUTRA				DOM/DI	2015/01/01	2015/12/31	0									
2.1.1.1.	05/020214	6801	2014/12						E/DME/												
2.1.1.1.	05/07011002	6801	2014/12						DCE/DE												
2.1.1.1.		69	2015	E.B.1 ALTO DO MOINEO									25.245,16								25.245,16
2.1.1.1.	05/07010305	6901	2015/6	REALIZAÇÃO DE OBRAS DE BENEFICIAÇÃO E AMPLIAÇÃO DA COZINHA	EMPREITADA				DOM/DE	2015/01/02	2016/12/31	3	25.245,16								25.245,16
2.1.1.1.		70	2015	EBI/JI MANUEL HELENO (CABEÇUEIRO)									148.376,36		265.000,00						413.376,36
2.1.1.1.	05/07010305	7001	2015/13	EXECUÇÃO DE OBRAS DE CONSERVAÇÃO E BENEFICIAÇÃO	EMPREITADA				DOM/DE	2017/01/02	2017/12/31	0	148.376,36		265.000,00						413.376,36
2.1.1.1.		71	2016	EBI PADRE HIMALAIA									158.046,43								158.046,43
2.1.1.1.		7101	2016/4	EXECUÇÃO DE OBRAS DE CONSERVAÇÃO E BENEFICIAÇÃO	EMPREITADA				DOM/DC	2016/01/02	2016/12/31	9	158.046,43								158.046,43
2.1.1.1.		72	2016	EBI MARIA IRENE LOPES AZEVEDO									165.858,34								165.858,34
2.1.1.1.	05/07010305	7201	2016/5	EXECUÇÃO DE OBRAS DE CONSERVAÇÃO E BENEFICIAÇÃO	EMPREITADA				DOM/DC	2016/01/02	2017/12/31	5	165.858,34								165.858,34
2.1.1.1.		73	2016	EBI CASO COVATINO									148.298,80	16.642,00	16.642,00						164.940,80
2.1.1.1.	05/07010305	7301	2016/6	EXECUÇÃO DE OBRAS DE CONSERVAÇÃO E BENEFICIAÇÃO	EMPREITADA				DOM/DC	2016/01/02	2016/12/31	9	148.298,80	16.642,00	16.642,00						164.940,80
2.1.1.1.		7302	2017/9	EXECUÇÃO DA OBRA DE ARRAMOS EXTERIORES	EMPREITADA				DOM/DE	2017/01/02	2017/12/31	0									
2.1.1.1.		74	2016	EFICIÊNCIA ENERGÉTICA NAS EBI									23.827,00	23.827,00				89.300,00			113.127,00
2.1.1.1.	05/07010305	7401	2016/04	ELABORAÇÃO DE PROJECTO, EXECUÇÃO DE OBRA E RESPECTIVA FISCALIZAÇÃO	EMPREITADA				DEDS/D	2016/06/30	2018/12/31	1	23.827,00	23.827,00				89.300,00			113.127,00
2.1.1.1.		75	2016	EFICIÊNCIA ENERGÉTICA NA RB 2+3 DE ALPORCELLOS					OM/DCE				36.964,00	36.964,00				528.200,00			565.164,00
2.1.1.1.	05/07010305	7501	2016/05	ELABORAÇÃO DE PROJECTO, EXECUÇÃO DE OBRA E RESPECTIVA FISCALIZAÇÃO	EMPREITADA				DEDS/D	2016/06/30	2018/12/31	1	36.964,00	36.964,00				528.200,00			565.164,00
2.1.1.1.		76	2016	EFICIÊNCIA ENERGÉTICA NA RB 2+3 ALMEIDA GARRET									40.719,00	40.719,00				615.892,00			656.611,00
2.1.1.1.	05/07010305	7601	2016/06	ELABORAÇÃO DE PROJECTO, EXECUÇÃO DE OBRA E RESPECTIVA FISCALIZAÇÃO	EMPREITADA				DEDS/D	2016/06/30	2018/12/31	1	40.719,00	40.719,00				615.892,00			656.611,00
2.1.1.1.		77	2016	EFICIÊNCIA ENERGÉTICA NA RB 2+3 CARDOSO LOPES									46.264,00	46.264,00				728.250,00			774.514,00
												A TRANSPORTAR ...	8.456.973,81	4.195.295,00	1.949.365,00	2.245.930,00	4.791.260,00	720.868,00	655.268,00		18.819.664,81

Lm

JDL

Lopina

MHA

FUEL

JL

Cmf

OBJETIVO	CÓDIGO DA CLASSIFIC. ECONÓMICA	CÓDIGO/ANO/NÚMERO DO PROJ. ACÇÃO		DESCRIÇÃO	FORMA DE REALIZAÇÃO	FONTE DE FINANCIAMENTO			RESPON. SÁVEL	DATAS		REALIZADO	DESPESAS DE INVESTIMENTO (PREVISÃO)						TOTAL PREVISITO			
		AC	AA			FC	INÍCIO	FIM		ANO EM CURSO (FINANCIAMENTO)			ANOS SEQUITES			OUTROS						
										PAGAM. ATÉ 1-OUT-2017	PAGAM. PREV DE OUT-DEZ		TOTAL	DEFINIDO	NÃO DEFINIDO		2019	2020		2021		
													8.456.973,81	4.195.295,00	1.949.365,00	2.245.930,00	4.791.260,00	720.868,00	655.268,00		18.819.664,81	
				A TRANSPORTAR ...																		
2.1.1.1.	05/07010305	7701	2016/37	ELABORAÇÃO DE PROJECTO, EXECUÇÃO DE OBRA E RESPECTIVA FISCALIZAÇÃO	EMPREITADA			DEDS/D OM/DCE	2016/06/30	2018/12/31	1		46.264,00	46.264,00			728.250,00				774.514,00	
2.1.1.1.		78	2016	EFICIÊNCIA ENERGÉTICA NA EB 2+3 JOSÉ CARDOSO PIRES									28.875,00	28.875,00			386.164,00				415.039,00	
2.1.1.1.	05/07010305	7801	2016/38	ELABORAÇÃO DE PROJECTO, EXECUÇÃO DE OBRA E RESPECTIVA FISCALIZAÇÃO	EMPREITADA			DEDS/D OM/DCE	2016/06/30	2018/12/31			28.875,00	28.875,00			386.164,00				415.039,00	
2.1.1.1.		79	2016	EFICIÊNCIA ENERGÉTICA NA EB 2+3 PEDRO D'OREY									31.159,00	31.159,00			382.816,00				413.975,00	
2.1.1.1.	05/07010305	7901	2016/39	ELABORAÇÃO DE PROJECTO, EXECUÇÃO DE OBRA E RESPECTIVA FISCALIZAÇÃO	EMPREITADA			DEDS/D OM/DCE	2016/06/30	2018/12/31	1		31.159,00	31.159,00			382.816,00				413.975,00	
2.1.1.1.		80	2016	EFICIÊNCIA ENERGÉTICA NA ESCOLA MÃES DE ÁGUA								119.163,29	46.154,00	46.154,00							165.317,29	
2.1.1.1.	05/07010305	8001	2016/40	ELABORAÇÃO DE PROJECTO, EXECUÇÃO DE OBRA E RESPECTIVA FISCALIZAÇÃO	EMPREITADA	25,0	50,0	DEDS/D OM/DCE	2016/01/02	2017/12/31	0	119.163,29	46.154,00	46.154,00							165.317,29	
2.1.1.1.		81	2016	EFICIÊNCIA ENERGÉTICA NA EB 2+3 MIGUEL TORGA									161.621,00	161.621,00							161.621,00	
2.1.1.1.	05/07010305	8101	2016/41	ELABORAÇÃO DE PROJECTO, EXECUÇÃO DE OBRA E RESPECTIVA FISCALIZAÇÃO	EMPREITADA	25,0	50,0	DEDS/D OM/DCE	2016/06/30	2017/12/31	0		161.621,00	161.621,00							161.621,00	
2.1.1.1.		82	2016	EFICIÊNCIA ENERGÉTICA NA EB 2+3 ROQUE GAMEIRO									333.352,00	333.352,00							333.352,00	
2.1.1.1.	05/07010305	8201	2016/42	ELABORAÇÃO DE PROJECTO, EXECUÇÃO DE OBRA E RESPECTIVA FISCALIZAÇÃO	EMPREITADA	25,0	50,0	DEDS/D OM/DCE	2016/06/30	2017/12/31	0		333.352,00	333.352,00							333.352,00	
2.1.1.1.		83	2016	EFICIÊNCIA ENERGÉTICA NA ES SÓFIA DE MELLO BREYNER									262.586,00	262.586,00							262.586,00	
2.1.1.1.	05/07010305	8301	2016/43	ELABORAÇÃO DE PROJECTO, EXECUÇÃO DE OBRA E RESPECTIVA FISCALIZAÇÃO	EMPREITADA	25,0	50,0	DEDS/D OM/DCE	2016/01/02	2017/12/31	0		262.586,00	262.586,00							262.586,00	
2.1.1.1.		84	2016	CERCE DO PARQUE									319.260,00		319.260,00						319.260,00	
2.1.1.1.	05/07010304	8401	2016/56	ELABORAÇÃO DO PROYETO, EXECUÇÃO DE OBRA E RESPECTIVA FISCALIZAÇÃO	EMPREITADA			DOM/DE DS/DIE	2016/01/02	2018/12/31	1		319.260,00	319.260,00							319.260,00	
2.1.1.1.	05/07010305	8501	2017/6	EXECUÇÃO DE OBRAS DE CONSERVAÇÃO E BENEFICIAÇÃO	EMPREITADA			DOM/DE DS/DIE	2017/01/02	2017/12/31	0											
2.1.1.1.	05/07010305	8601	2017/7	EXECUÇÃO DE OBRAS DE CONSERVAÇÃO E BENEFICIAÇÃO	EMPREITADA			DOM/DE DS/DIE	2017/01/02	2017/12/31	0											
2.1.1.1.	05/07010305	8701	2017/11	EXECUÇÃO DE OBRAS DE CONSERVAÇÃO E BENEFICIAÇÃO	EMPREITADA			DOM/DE DS/DIE	2017/01/02	2017/12/31	0											
2.1.1.1.		8801	2017/10	EXECUÇÃO DA OBRA DE ARRANJOS EXTERIORES	EMPREITADA			DOM/DE DS/DIE	2017/01/02	2017/12/31	0											
2.1.1.1.		89	2017	ERA/JT MOINHOS DA FUNCHEIRA									42.275,00	42.275,00							42.275,00	
2.1.1.1.	05/07010405	8901	2017/13	EXECUÇÃO DA OBRA DE ARRANJOS EXTERIORES	EMPREITADA			DOM/DE DS/DIE	2017/01/02	2017/12/31	0		42.275,00	42.275,00							42.275,00	
2.1.1.1.		90	2017	ERA/JT RAQUEL GAMEIRO									42.275,00	42.275,00							42.275,00	
2.1.1.1.	05/07010405	9001	2017/14	EXECUÇÃO DA OBRA DE ARRANJOS EXTERIORES	EMPREITADA			DOM/DE DS/DIE	2017/01/02	2017/12/31	0		42.275,00	42.275,00							42.275,00	
2.1.1.1.		91	2017	ERA/JT CONDES DA LOUSÁ									21.138,00	21.138,00							21.138,00	
				A TRANSPORTAR ...									8.576.137,10	5.509.116,00	2.943.926,00	2.565.190,00	6.288.490,00	720.868,00	655.268,00		21.749.879,10	

4m

OBJETIVO	CÓDIGO DA CLASSIFIC. ECONÓMICA	CÓDIGO/ANO/NUMERO DO PROJ. AÇÃO	DESCRIÇÃO	FORMA DE REALIZAÇÃO	FONTE DE FINANCIAMENTO			RESPONSÁVEL	DATAS		EX	REALIZADO		DESPESAS DE INVESTIMENTO (PREVISÃO)						TOTAL PREVISTO	
					AC	AA	FC		INICIO	FIM		PAGAM. ATÉ 1-OUT-2017	PAGAM. PREV DE OUT-DEZ	ANO EM CURSO (FINANCIAMENTO)			ANOS SEQUITES				OUTROS
														TOTAL	DEFINIDO	NÃO DEFINIDO	2019	2020	2021		
A TRANSPORTAR ...												8.576.137,10	5.509.116,00	2.943.926,00	2.565.190,00	6.288.490,00	720.868,00	655.268,00		21.749.879,10	
2.1.1.1.	05/07010405	9101	2017	15	EMPREITADA				DOM/DE	2017/01/02	2017/12/31	0		21.138,00	21.138,00					21.138,00	
2.1.1.1.		34	2018											70.000,00	70.000,00	70.000,00	70.000,00	70.000,00		280.000,00	
			CONSERVAÇÃO E BENEFICIAÇÃO DO PARQUE ESCOLAR MUNICIPAL																		
2.1.1.1.	05/07010405	3401	2018	21	EMPREITADA				DOM			5		70.000,00	70.000,00	70.000,00	70.000,00	70.000,00		280.000,00	
			ARRAMENTOS EXTERIORES - EXECUÇÃO DA OBRA																		
2.1.1.1.		93	2018													127.500,00				127.500,00	
			EBI/JI ORLANDO GOMALVES																		
2.1.1.1.	05/07010305	9301	2018	53					DOM/DE							127.500,00				127.500,00	
			EXECUÇÃO DE OBRA																		
2.1.1.1.		94	2018															234.000,00		234.000,00	
			EBI/JI SANTOS NATOS																		
2.1.1.1.	05/07010305	9401	2018	54					DOM/DE									234.000,00		234.000,00	
			EXECUÇÃO DE OBRA																		
2.1.1.1.		95	2018																212.000,00		212.000,00
			EBI/JI RICARDO ALBERTY																		
2.1.1.1.	05/07010305	9501	2018	55					DOM/DE									212.000,00		212.000,00	
			EXECUÇÃO DE OBRA																		
2.1.2.													1.957.698,36	1.274.259,00	267.084,00	1.007.175,00	950.000,00	100.000,00	100.000,00	4.381.357,36	
			Serviços auxiliares de ensino																		
2.1.2.		01	2001										1.579.678,21	930.750,00	93.575,00	837.175,00	800.000,00			3.310.428,21	
			PAVILHÕES GIMNOSPORTIVOS NAS ESCOLAS SECUNDÁRIAS																		
2.1.2.	05/07010302	0101	2001	61	EMPREITADA				DOM/DE	2014/01/01	2017/12/31	6	58.063,57	30.713,00	30.713,00						88.776,57
			COMPARTICIPAÇÃO NA CONSTRUÇÃO DE OUTROS PAVILHÕES (E.S. SEMARA DA COSTA PRIMO/E.B. 2-3 D. FRANCISCO MANUEL DE MELO, ESCOLA SECUNDÁRIA DA PALASQUEIRA E PEDRO D'GREY																		
2.1.2.	05/07010302	0102	2009	12	EMPREITADA				DOM/DC	2015/01/01	2019/12/31	1	27.675,00	900.037,00	62.862,00	837.175,00	800.000,00				1.727.712,00
			PAVILHÃO DA E.B. 2-3 ALMEIDA GARRET																		
2.1.2.		0103	2009	13	EMPREITADA					2010/10/09	2010/10/09		1.493.939,64							1.493.939,64	
			APOIO À GESTÃO DAS ESCOLAS BÁSICAS																		
2.1.2.		03	2001										160.607,47	154.566,00	4.566,00	150.000,00	150.000,00	100.000,00	100.000,00	665.173,47	
			AQUISIÇÃO DE EQUIPAMENTO BÁSICO E MOBILIÁRIO ESCOLAR																		
2.1.2.	05/07011002	0301	2003	45	OUTRA				DEDS/D	2017/01/01	2017/06/30	5	143.789,00	151.716,00	1.716,00	150.000,00	150.000,00	100.000,00	100.000,00	645.505,00	
			AQUISIÇÃO DE EQUIPAMENTO DIVERSO																		
2.1.2.	05/070115	0306	2004	58	OUTRA				DEDS/D	2016/01/01	2016/12/31	5		50,00	50,00					50,00	
			AQUISIÇÃO DE EQUIPAMENTO DIVERSO																		
2.1.2.		0317	2012	88						2010/10/02	2010/10/02										
2.1.2.	05/070109	0319	2014	94	OUTRA				DEDS	2017/01/02	2017/12/31	5	863,21	300,00	300,00					1.163,21	
			AQUISIÇÃO DE EQUIPAMENTO																		
2.1.2.	05/07011002	0320	2015	57	OUTRA				DEDS	2016/01/02	2017/12/31	5	3.655,26	2.500,00	2.500,00					6.155,26	
			AQUISIÇÃO DE EQUIPAMENTO DE SEGURANÇA																		
2.1.2.	05/070108	0321	2016	59	OUTRA				DEDS	2016/01/02	2017/06/30	5	12.300,00							12.300,00	
			SISTEMA INFORMÁTICO DE GESTÃO DA REDE ESCOLAR																		
2.1.2.		04	2001										25.332,93	5.000,00	5.000,00					30.332,93	
			AÇÃO SOCIAL ESCOLAR																		
2.1.2.		0405	2004	54	OUTRA					2010/10/04	2010/10/04		8.292,51							8.292,51	
			AQUISIÇÃO DE EQUIPAMENTO																		
2.1.2.		0407	2012	3	OUTRA					2010/12/07	2010/12/07										
			AQUISIÇÃO DE EQUIPAMENTO DE COZINHA PARA EB/JI																		
2.1.2.	05/07011002	0410	2015	49					DEDS	2016/06/30	2017/12/31		17.040,42	5.000,00	5.000,00					22.040,42	
			AQUISIÇÃO DE EQUIPAMENTO DE COZINHA PARA EB/JI																		
2.1.2.		26	2010										156.599,92	30.000,00	30.000,00					186.599,92	
			PROJETO E-ESCOLINHAS																		
2.1.2.		260101	2010	8	OUTRA					2010/10/29	2010/10/29										
			AQUISIÇÃO DE EQUIPAMENTO INFORMATICO																		
2.1.2.	05/0701107	2602	2010	9	OUTRA				DMTIC/DIE	2016/09/01	2017/12/31	5	156.599,92	30.000,00	30.000,00					186.599,92	
			AQUISIÇÃO DE EQUIPAMENTO INFORMATICO																		
2.1.2.		2603	2010	10	OUTRA																
			AQUISIÇÃO DE EQUIPAMENTO INFORMATICO																		
A TRANSPORTAR ...												10.498.355,63	6.720.570,00	3.098.205,00	3.622.365,00	7.435.990,00	1.336.868,00	825.268,00		26.817.051,63	

Lu



Ligüira

MTE

fuf



Cmf

OBJETIVO	CÓDIGO DA CLASSIFIC. ECONÓMICA	CÓDIGO/ANO/NÚMERO DO PROJ. ACÇÃO		DESCRIÇÃO	FORMA DE REALIZAÇÃO	FONTE DE FINANCIAMENTO			RESPON. SÉVIL	DATAS		EX	REALIZADO	DESPESAS DE INVESTIMENTO (PREVISÃO)						TOTAL PREVISITO	
		AC	AA			FC	INICIO	FIM		ANO EM CURSO (FINANCIAMENTO)				ANOS SEQUENTES			OUTROS				
										PAGAM. ATÉ 1-OUT-2017	PAGAM. PREV DE OUT-DEZ			TOTAL	DEFINIDO	NÃO DEFINIDO		2019	2020		2021
A TRANSPORTAR ...													10.498.355,63	6.720.570,00	3.098.205,00	3.622.365,00	7.435.990,00	1.336.868,00	825.268,00		26.817.051,63
2.1.2.		28	2014	ESQUEL- ESTRATEGIA EDUCATIVA PARA O SUCESSO ESCOLAR									29.861,94	79.877,00	59.877,00	20.000,00				109.738,94	
2.1.2.	05/070107	2803	2015	68 AQUISIÇÃO DE EQUIPAMENTO INFORMATICO	OUTRA			DEDS/D IE		2017/01/02	2017/12/31	5	29.861,94	59.877,00	59.877,00					89.738,94	
2.1.2.	05/0701002	2809	2017	18 EQUIPAMENTO PARA SALAS DE CIENCIA	OUTRA			DEDS		2010/10/07	2010/10/07	5		20.000,00		20.000,00				20.000,00	
2.1.2.		29	2014	CENTRO PARA A QUALIFICAÇÃO E ENSINO PROFISSIONAL									5.617,89	184,00	184,00					5.801,89	
2.1.2.	05/070109	2901	2014	6 DESENVOLVIMENTO DE EQUIPAMENTO	OUTRA			DEDS/D IE		2015/01/02	2016/12/31	0	3.291,48	100,00	100,00					3.391,48	
2.1.2.	05/070107	2902	2014	07 AQUISIÇÃO DE EQUIPAMENTO INFORMATICO E SOFTWARE	OUTRA			DEDS/D IE		2014/01/02	2016/03/30	6	2.326,41	84,00	84,00					2.410,41	
2.1.2.		30	2015	ES MÃES DE ÁGUA - CAMPO POLIDESPORATIVO EXTERIOR/ORÇAMENTO PARTICIPATIVO 2015										65.182,00	65.182,00					65.182,00	
2.1.2.	05/07010302	3001	2015	01 ELABORAÇÃO DO PROJETO E EXECUÇÃO DA OBRA	EMPREITADA			DOM/DE DS		2016/09/01	2017/06/30	0		65.182,00	65.182,00					65.182,00	
2.1.2.		3101	2015	02 INSTALAÇÃO DE UM INFANTÁRIO SOCIAL/ORÇAMENTO PARTICIPATIVO 2015	OUTRA			DEDS/		2015/01/02	2017/12/31	1									
2.1.2.		32	2016	CONTRATO INTERADMINISTRATIVO MEC										8.700,00	8.700,00					8.700,00	
2.1.2.	05/080301	3206	2016	18 APOIO À GESTÃO DOS SISTEMAS INFORMÁTICOS	OUTRA			DEDS/D IE		2016/01/02	2016/12/31	5		8.700,00	8.700,00					8.700,00	
2.2.				Saúde									87.969,60	2.907.702,00	2.907.702,00		24.600,00			3.020.271,60	
2.2.1.				Serviços individuais de saúde									87.969,60	2.907.702,00	2.907.702,00		24.600,00			3.020.271,60	
2.2.1.		11	2015	UNIDADE DE SAUDE FAMILIAR DA BOMBA-ÁGUA LIVRES									47.355,00	1.549.255,00	1.549.255,00		12.300,00			1.608.910,00	
2.2.1.	06/07010307	1101	2015	70 ELABORAÇÃO DO PROJETO, EXECUÇÃO DA OBRA E RESPECTIVA FISCALIZAÇÃO NO QUADRO DO CONTRATO PROGRAMA	EMPREITADA			AD.MUN /DOM		2016/01/02	2018/10/31	1	47.355,00	1.549.255,00	1.549.255,00		12.300,00			1.608.910,00	
2.2.1.		12	2015	UNIDADE DE SAUDE FAMILIAR DA REBOLEIRA (VENEIRA)									40.614,60	1.358.447,00	1.358.447,00		12.300,00			1.411.361,60	
2.2.1.	06/07010307	1201	2015	73 ELABORAÇÃO DE PROJECTO, E A SUA REVISÃO, E EXECUÇÃO DA OBRA DE CONSTRUÇÃO E RESPECTIVA FISCALIZAÇÃO NO QUADRO DO CONTRATO PROGRAMA	EMPREITADA			AD.MUN /DOM		2017/01/02	2018/12/31	1	40.614,60	1.358.447,00	1.358.447,00		12.300,00			1.411.361,60	
2.2.1.	06/07010307	1301	2015	72 ELABORAÇÃO DO PROJETO, EXECUÇÃO DA OBRA E RESPECTIVA FISCALIZAÇÃO NO QUADRO DO CONTRATO PROGRAMA	EMPREITADA			AD.MUN /DOM		2018/01/02	2019/12/31										
2.3.				Segurança e acção sociais									166.793,52	944.713,00	94.713,00	850.000,00		400.000,00		1.511.506,52	
2.3.2.				Acção social									166.793,52	944.713,00	94.713,00	850.000,00		400.000,00		1.511.506,52	
2.3.2.		0101	2001	021	EMPREITADA					2017/01/02	2017/12/31										
2.3.2.		07	2001										27.927,81	20.000,00	20.000,00					47.927,81	
2.3.2.	05/0701002	0703	2002	72	OUTRA			DOM/DI S/DAIP EV		2016/01/01	2017/12/31	5	27.927,81	20.000,00	20.000,00					47.927,81	
A TRANSPORTAR ...													10.649.732,87	9.802.215,00	6.159.850,00	3.642.365,00	7.460.590,00	1.336.868,00	825.268,00		30.074.673,87

Handwritten signatures and initials at the bottom of the page, including 'Lu', 'Liguiça', and others.

OBJETIVO	CÓDIGO DA CLASSIFIC. ECONÓMICA	CÓDIGO/ANO/NUMERO DO PROJ. AÇÃO	DESCRIÇÃO	FORMA DE REALIZAÇÃO	FONTE DE FINANCIAMENTO			RESPONSÁVEL	DATAS		REALIZADO	DESPESAS DE INVESTIMENTO (PREVISÃO)						TOTAL PREVISITO			
					AC	AA	FC		INICIO	FIM		ANO EM CURSO (FINANCIAMENTO)			ANOS SEQUITES				OUTROS		
												PAGAM. ATÉ 1-OUT-2017	PAGAM. PREV DE OUT-DEZ	TOTAL	DEFINIDO	NÃO DEFINIDO	2019			2020	2021
A TRANSPORTAR ...											10.649.732,87	9.802.215,00	6.159.850,00	3.642.365,00	7.460.590,00	1.336.868,00	825.268,00	30.074.673,87			
2.3.2.		40	2007	SISTEMA DE ATENDIMENTO E ACOMPANHAMENTO INTEGRADO							4.690,65	400,00	400,00				5.090,65				
2.3.2.	05/070107	4002	2007/55	AQUISIÇÃO DE EQUIPAMENTO INFORMÁTICO	OUTRA		DEDS/D	2016/01/01	2017/12/31	5	4.690,65	300,00	300,00				4.990,65				
2.3.2.	05/070108	4003	2007/56	AQUISIÇÃO DE SOFTWARE INFORMÁTICO	OUTRA		DEDS/D	2016/01/01	2017/12/31	5		100,00	100,00				100,00				
2.3.2.	05/07010307	4009	2017/22	DESENVOLVIMENTO DE AÇÕES DIVERSAS			DEDS	2010/10/07	2010/10/07												
2.3.2.		43	2008	PROGRAMA MUNICIPAL DE APOIO À CONSTRUÇÃO DE CRECHES E UNIDADES RESIDENCIAIS PARA IDOSOS							94.827,07	800.000,00	800.000,00				894.827,07				
2.3.2.		4306	2015/54		OUTRA		DEDS	2010/10/05	2010/10/05		94.827,07	800.000,00	800.000,00				894.827,07				
2.3.2.		68	2014	AMBIÓTIPO-BEM ESTAR							39.347,99	4.313,00	4.313,00				43.660,99				
2.3.2.	05/07011002	6806	2014/29	BANCO MUNICIPAL DE AJUDAS TÉCNICAS	OUTRA		DEDS/D	2016/01/02	2017/12/31	5	39.347,99	4.313,00	4.313,00				43.660,99				
2.3.2.		80	2018	OUTRAS CONSTRUÇÕES - ESCUTELINHAS DA BURACA								70.000,00	70.000,00				70.000,00				
2.3.2.	05/07010307	8001	2018/51	PROJETO, FISCALIZAÇÃO E OBRA	EMPREGADA							70.000,00	70.000,00				70.000,00				
2.3.2.		90	2018	OUTRAS CONSTRUÇÕES - CENTRO SOCIAL 6 DE MAIO								50.000,00	50.000,00		400.000,00		450.000,00				
2.3.2.	05/07010307	9001	2018/52	PROJETO, FISCALIZAÇÃO E OBRA	EMPREGADA							50.000,00	50.000,00		400.000,00		450.000,00				
2.4.				Habitação e serviços colectivos							13.245.901,75	6.967.477,00	4.334.777,00	2.632.700,00	3.470.925,00	2.651.755,00	1.277.000,00	27.613.058,75			
2.4.1.				Habitação							3.902.097,27	1.046.812,00	821.812,00	225.000,00	1.424.780,00	1.549.755,00		7.923.444,27			
2.4.1.		01	2001	PARQUE HABITACIONAL MUNICIPAL							1.247.388,18	481.197,00	281.197,00	200.000,00	100.000,00			1.828.585,18			
2.4.1.		0107	2008/11		EMPREGADA			2010/08/08	2010/08/08		1.418,63						1.418,63				
2.4.1.	08/07010203	0110	2008/47	REALIZAÇÃO DE OBRAS DE GRANDE REPARAÇÃO	EMPREGADA		DEHU	2016/01/01	2017/12/31	5	1.245.969,55	481.197,00	281.197,00	200.000,00	100.000,00			1.827.166,55			
2.4.1.		18	2003	BALNEIO MUNICIPAL DO ZAMBUAL							226.470,38	73.703,00	73.703,00				300.173,38				
2.4.1.	08/07011002	1807	2017/21	AQUISIÇÃO DE EQUIPAMENTO DIVERSO	OUTRA		DEHU	2010/10/07	2010/10/07	5	5.793,30	6.000,00	6.000,00				11.793,30				
2.4.1.	08/07010203	1815	2009/22	REALIZAÇÃO DE OBRAS DE GRANDE REPARAÇÃO	EMPREGADA		DEHU	2016/01/02	2017/12/31	3	220.677,08	67.703,00	67.703,00				288.380,08				
2.4.1.		19	2004	BALNEIO MUNICIPAL "CASAL DA XIRA"							133.614,13	307.290,00	307.290,00		247.280,00	274.755,00	962.939,13				
2.4.1.	08/07010307	1910	2008/9	REABILITAÇÃO DE ESPAÇOS NÃO HABITACIONAIS	EMPREGADA		DEHU	2016/01/02	2019/12/31	2	133.614,13	307.290,00	307.290,00		247.280,00	274.755,00	962.939,13				
2.4.1.	08/07010307	1912	2015/55	INSTALAÇÃO DA SEDE DA ALDEIAS - ELABORAÇÃO DE PROJETO E EXECUÇÃO DE OBRAS	EMPREGADA		DEHU	2010/09/05	2010/09/05	5											
2.4.1.		20	2004	BALNEIO MUNICIPAL "CASAL DA BOBA"							26.623,35	159.622,00	159.622,00		877.500,00	975.000,00	2.038.745,35				
2.4.1.		2010	2004	REABILITAÇÃO ENERGÉTICA DOS EDIFÍCIOS DO BALNEIO DA BOBA							26.623,35	159.622,00	159.622,00		877.500,00	975.000,00	2.038.745,35				
2.4.1.	08/07010203	201002	2015/63	ELABORAÇÃO DO PROJETO E EXECUÇÃO DA OBRA DE REABILITAÇÃO E MELHORAMENTO ENERGÉTICO DOS EDIFÍCIOS	EMPREGADA		DEHU	2016/01/02	2020/12/31	1	26.623,35	159.622,00	159.622,00		877.500,00	975.000,00	2.038.745,35				
A TRANSPORTAR ...											12.422.694,62	11.748.740,00	7.056.375,00	4.692.365,00	8.685.370,00	2.986.623,00	825.268,00	36.668.695,62			

Lm

[Assinatura]

Liguiça

[Assinatura]

[Assinatura]

[Assinatura]

mf

OBJETIVO	CÓDIGO DA CLASSIFIC. ECONÓMICA	CÓDIGO/ANO/NÚMERO DO PROJ. AÇÃO		DESCRIÇÃO	FORMA DE REALIZAÇÃO	FONTE DE FINANCIAMENTO			RESPONSÁVEL	DATAS		REALIZADO	DESPESAS DE INVESTIMENTO (PREVISÃO)						TOTAL PREVISITO			
		AC	AA			FC	INÍCIO	FIM		ANO EM CURSO (FINANCIAMENTO)			ANOS SEQUITES			OUTROS						
										PAGAM. ATÉ 1-OUT-2017	PAGAM. PREV DE OUT-DEZ		TOTAL	DEFINIDO	NÃO DEFINIDO		2019	2020		2021		
													12.422.694,62	11.748.740,00	7.056.375,00	4.692.365,00	8.685.370,00	2.986.623,00	825.268,00		36.668.695,62	
													A TRANSPORTAR ...									
2.4.1.		2109	2007/19		EMPREITADA				DEJU	2010/09/07	2010/09/07											
2.4.1.		19	2006									4.240,00										4.240,00
2.4.1.	08/07010405	1917	2013/07	REQUALIFICAÇÃO ESPAÇOS EXTERIORES DE CONVÍVIO E DE LAGER/ ORÇAMENTO PARTICIPATIVO	EMPREITADA				DOM/DEJU	2013/01/02	2015/06/30	4.240,00										4.240,00
2.4.1.		23	2010	UNIDADE RESIDENCIAL GAVETO ARISTIDES SOUSA MENDES/JOSE GALVAO								2.263.761,23			25.000,00	25.000,00	200.000,00	300.000,00				2.788.761,23
2.4.1.	08/07010201	2301	2010/1	ELABORAÇÃO DO PROJECTO, EXECUÇÃO DA OBRA E RESPECTIVA FISCALIZAÇÃO	EMPREITADA				DEJU	2010/01/02	2016/03/30	2.263.761,23			25.000,00	25.000,00	200.000,00	300.000,00				2.788.761,23
2.4.2.		05	2001	Ordenamento do território								504.463,43			2.045.467,00	822.967,00	1.222.500,00	749.145,00	75.000,00	250.000,00		3.624.075,43
2.4.2.		05	2001	SISTEMA DE INFORMAÇÃO GEOGRÁFICA								123.976,12			100.932,00	100.932,00		6.145,00				231.053,12
2.4.2.	0102/070108	0501	2001/089	ACTUALIZAÇÃO DE EQUIPAMENTO E SOFTWARE NO ÂMBITO DO NÚCLEO SIG E DA EXPANSÃO DO SIG AOS SERVIÇOS MUNICIPAIS	OUTRA				DIG	2014/10/01	2017/12/31	123.976,12			32.137,00	32.137,00		6.145,00				162.258,12
2.4.2.		0502	2015/10		OUTRA					2010/10/05	2010/10/05											
2.4.2.	03/070108	0512	2017/1	AQUISIÇÃO DE CARTOGRAFIA DIGITAL À ESCALA 1/2000 EM PARCERIA COM OS SMAS	OUTRA				DIG	2017/01/02	2018/12/31		68.795,00	68.795,00								68.795,00
2.4.2.	0102/070109	0514	2017/08	AQUISIÇÃO DE EQUIPAMENTO MOBILIÁRIO	OUTRA				SIG													
2.4.2.		0601	2001/78		EMPREITADA					2010/08/01	2010/08/01											
2.4.2.		08	2001	AQUISIÇÃO/EXPROPRIAÇÃO DE TERRENS											507.590,00		507.590,00					507.590,00
2.4.2.	06/070101	0801	2001/392	REDE VIÁRIA MUNICIPAL, EQUIPAMENTOS COLECTIVOS E INFRAESTRUTURAS URBANÍSTICAS	OUTRA				DAD	2017/01/01	2017/12/31				507.590,00		507.590,00					507.590,00
2.4.2.		11	2001	PIDARIV - PROGRAMA URBAN											102.226,00	102.226,00						102.226,00
2.4.2.	0102/07010305	1102	2001/379	E.B. PALAGUEIRA 3 - CONCLUSÃO DA CONSTRUÇÃO DO EDIFÍCIO ESCOLAR EXISTENTE, EXECUÇÃO DOS ESPAÇOS EXTERIORES E AQUISIÇÃO DE EQUIPAMENTO	EMPREITADA				DF	2000/01/01	2013/12/31		98.313,00	98.313,00								98.313,00
2.4.2.	0102/07010302	1103	2001/377	E.B. DAMAIA 2 - CONCLUSÃO DA CONSTRUÇÃO DO PAVILHÃO DESPORTIVO, EXECUÇÃO DOS ESPAÇOS EXTERIORES E AQUISIÇÃO DE EQUIPAMENTO	EMPREITADA				DF	2000/01/01	2002/06/30		2.138,00	2.138,00								2.138,00
2.4.2.		1104	2001/378		OUTRA				DF	2010/08/05	2010/08/05											
2.4.2.	0102/07010307	1105	2001/380	CASA DE ACOULHIMENTO INFANTIL/CENTRO INTERGERACIONAL - EXECUÇÃO DA OBRA DE REABILITAÇÃO	EMPREITADA				DF/DOM	2000/01/01	2002/06/30		1.775,00	1.775,00								1.775,00
2.4.2.		12	2001	PISUB / PROJUAL											200.354,91							200.354,91
2.4.2.	05/07010307	1202	2001/388	AQUISIÇÃO DO PALÁCIO DA BRANDOA	OUTRA			60.0	DEDS	2003/01/01	2013/12/30		125.698,00	125.698,00			454.910,00					1.014.582,91
													A TRANSPORTAR ...	14.814.671,97	12.610.186,00	7.385.231,00	5.224.955,00	8.891.515,00	3.286.623,00	825.268,00		40.428.263,97

Lm

JDL

Ligúria

MPL

FUEL

JDL

Cmf

OBJETIVO	CÓDIGO DA CLASSIFIC. ECONÓMICA	CÓDIGO/ANO/NUMERO DO PROJ. AÇÃO	DESCRIÇÃO	FORMA DE REALIZAÇÃO	FONTE DE FINANCIAMENTO			RESPONSÁVEL	DATAS		EX	REALIZADO		DESPESAS DE INVESTIMENTO (PREVISÃO)						TOTAL PREVISITO		
					AC	AA	FC		INICIO	FIM		PAGAM. ATÉ 1-OUT-2017	PAGAM. PREV DE OUT-DEZ	ANO EM CURSO (FINANCIAMENTO)			ANOS SEQUITES				OUTROS	
														TOTAL	DEFINIDO	NÃO DEFINIDO	2019	2020	2021			
A TRANSPORTAR ...												14.814.671,97	12.610.186,00	7.385.231,00	5.224.955,00	8.891.515,00	3.286.623,00	825.268,00	40.428.263,97			
2.4.2.	05/07010307	1203	2001	342	EMPREITADA		60.0	DOM/DEDS	2004/01/01	2012/12/31	6											
2.4.2.		120801	2002	15	OUTRA			DEDS	2010/10/02	2010/10/02												
2.4.2.		1209	2001									185.095,95									185.095,95	
2.4.2.	05/07010307	120901	2002	16	OUTRA			DEDS/DCOM	2014/06/30	2015/06/30		185.095,95									185.095,95	
2.4.2.		1213	2001									688.530,00	233.620,00	454.910,00							688.530,00	
2.4.2.	05/07010305	121302	2002	25	EMPREITADA			DEDS/DCOM	2004/01/01	2009/12/31	6	688.530,00	233.620,00	454.910,00							688.530,00	
2.4.2.	05/07010302	1225	2016	61				DOM/DEDS	2010/08/06	2010/08/06		15.258,96									15.258,96	
2.4.2.		13	2001									6.355,66	119.919,00	59.919,00	60.000,00	40.000,00	75.000,00	250.000,00			491.274,66	
2.4.2.		1304	2001									6.355,66									6.355,66	
2.4.2.	06/07010405	130402	2001	360	EMPREITADA		70.0	GPE/DCOM	2004/01/01	2009/12/31	6	6.355,66									6.355,66	
2.4.2.		1308	2001									119.919,00	59.919,00	60.000,00	40.000,00	75.000,00	250.000,00				484.919,00	
2.4.2.	05/07010307	130802	2001	367	OUTRA		70.0	GPE	2006/01/01	2012/12/31	6											
2.4.2.	05/07010307	130803	2003	27	EMPREITADA			GPE/DCOM	2006/01/01	2016/12/31	2	119.919,00	59.919,00	60.000,00	40.000,00	75.000,00	250.000,00				484.919,00	
2.4.2.		25	2008									25.753,13	342.754,00	142.754,00	200.000,00	703.000,00					1.071.507,13	
2.4.2.	08/07010303	2505	2015	64	EMPREITADA			GERU	2016/01/02	2019/09/30	1	15.986,93	82.987,00	82.987,00	603.000,00							701.973,93
A TRANSPORTAR ...												15.037.369,47	13.501.622,00	7.761.757,00	5.739.865,00	9.534.515,00	3.361.623,00	1.075.268,00	42.510.397,47			

Lm

[Assinatura]

[Assinatura]

[Assinatura]

[Assinatura]

OBJETIVO	CÓDIGO DA CLASSIFIC. ECONÓMICA	CÓDIGO/ANO/NUMERO DO PROJ. AÇÃO	DESCRIÇÃO	FORMA DE REALIZAÇÃO	FONTE DE FINANCIAMENTO			RESPON. SÁVEL	DATAS		REALIZADO	DESPESAS DE INVESTIMENTO (PREVISÃO)						TOTAL PREVISITO	
					AC	AA	FC		INICIO	FIM		ANO EM CURSO (FINANCIAMENTO)			ANOS SEQUITES				OUTROS
												PAGAM. ATÉ 1-OUT-2017	PAGAM. PREV DE OUT-DEZ	TOTAL	DEFINIDO	NÃO DEFINIDO	2019		
			A TRANSPORTAR ...								15.195.159,28	13.794.207,00	7.854.342,00	5.939.865,00	9.634.515,00	3.361.623,00	1.075.268,00	43.060.772,28	
2.4.2.	08/07010401	3901	2014	13	ELABORAÇÃO DO PROJETO DE REQUALIFICAÇÃO DA PRACETA PADRE EDUARDO FERREIRA DO AMARAL, EXECUÇÃO DE OBRA E RESPECTIVA FISCALIZAÇÃO	EMPREITADA		DEJU	2014/01/02	2016/12/31	5								
2.4.2.		40	2014		MERCADO DA VENTURA							25.000,00	25.000,00						25.000,00
2.4.2.	08/07010307	4001	2017	31	ELABORAÇÃO DO PROJECTO DE REQUALIFICAÇÃO DO MERCADO DA VENTURA	EMPREITADA		DEJU	2010/10/07	2010/10/07	5	25.000,00	25.000,00						25.000,00
2.4.5.					Resíduos sólidos							314.674,82	1.059.493,00	594.493,00	465.000,00	180.000,00	275.000,00	275.000,00	2.104.167,82
2.4.5.		04	2001		RECOLHA SELECTIVA DE RESÍDUOS SÓLIDOS/PLANO ESTRATÉGICO							141.748,12	194.662,00	194.662,00		100.000,00	100.000,00	100.000,00	636.410,12
2.4.5.	04/07011001	0401	2001	014	AQUISIÇÃO DE MEIOS DE DEPOSIÇÃO(PAPELÕES, VIDROS, ENBALÕES, PILHÕES, ETC)	OUTRA		DASU	2017/01/01	2017/12/31	5	141.748,12	194.662,00	194.662,00	100.000,00	100.000,00	100.000,00		636.410,12
2.4.5.			05	2001	DEPOSIÇÃO DE RESÍDUOS SÓLIDOS							147.910,05	95.000,00	75.000,00	20.000,00	80.000,00			322.910,05
2.4.5.	04/07011001	0501	2001	017	AQUISIÇÃO DE CONTENTORES DE TIPOLOGIA DIVERSA	OUTRA		DASU/D	2017/01/02	2017/12/31	5	75.324,59	80.000,00	60.000,00	20.000,00	80.000,00			235.324,59
2.4.5.	04/07011001	0503	2001	019	AQUISIÇÃO E COLOCAÇÃO DE CONTENTORES DE PROFUNDIDADE	OUTRA		DASU/D	2017/01/01	2017/12/31	5		15.000,00	15.000,00					15.000,00
2.4.5.	04/070115	0506	2012	7	AQUISIÇÃO E INSTALAÇÃO DE SUPORTES PARA CONTENTORES	EMPREITADA		DASU/D	2017/01/02	2017/12/31	0	70.585,46							70.585,46
2.4.5.			09	2008	VIATURAS E MÁQUINAS PARA TRANSPORTE E TRATAMENTO DE RESÍDUOS SÓLIDOS							25.016,65	769.831,00	324.831,00	445.000,00		175.000,00	175.000,00	1.244.847,65
2.4.5.	04/07010601	0901	2015	71	AQUISIÇÃO DE MATERIAL DE TRANSPORTE E TRATAMENTO DE RESÍDUOS SÓLIDOS			DASU	2016/06/01	2017/12/31		25.016,65	769.831,00	324.831,00	445.000,00		175.000,00	175.000,00	1.244.847,65
2.4.6.					Protecção do meio ambiente e conservação da natureza							8.524.666,23	2.815.705,00	2.095.505,00	720.200,00	1.117.000,00	752.000,00	752.000,00	13.961.371,23
2.4.6.		01	2001		LIMPEZA PÚBLICA							18.511,97	58.000,00	28.000,00	30.000,00				76.511,97
2.4.6.	04/070111	0101	2001	022	AQUISIÇÃO DE EQUIPAMENTO DIVERSO	OUTRA		DASU/D	2017/01/01	2017/12/31	5	18.511,97	58.000,00	28.000,00	30.000,00				76.511,97
2.4.6.			06	2001	CENTÉRIO MUNICIPAL							76.292,89	41.500,00	11.500,00	30.000,00				117.792,89
2.4.6.		0601	2001	025		EMPREITADA			2010/05/25	2010/05/25									
2.4.6.	04/07011002	0602	2001	027	AQUISIÇÃO DE EQUIPAMENTO BÁSICO	OUTRA		DOM/DA	2015/01/01	2017/12/31	5	69.103,54	35.500,00	10.500,00	25.000,00				104.603,54
2.4.6.			0603	2001	AQUISIÇÃO DE MATERIAL DIVERSO			SU				7.189,35	6.000,00	1.000,00	5.000,00				13.189,35
2.4.6.	04/070109	060301	2001	026	AQUISIÇÃO DE MATERIAL DIVERSO	OUTRA		DOM/DA	2016/01/01	2016/12/31	5	7.189,35	6.000,00	1.000,00	5.000,00				13.189,35
2.4.6.			0606	2003	08	EMPREITADA			2010/08/03	2010/08/03									
2.4.6.		09	2001		ECONOMIA DA AMBORA							7.072,50	237.444,00	4.244,00	233.200,00				244.516,50
2.4.6.		0904	2013	19	EQUIPAMENTO DIVERSO	OUTRA		DOM/DA	2013/06/30	2014/12/31	5	7.072,50	4.244,00						11.316,50
2.4.6.	04/07011001	0904	2013	19															
2.4.6.	04/07011002	0904	2013	19									4.244,00						
2.4.6.	04/07010411	0905	2014	7	EXECUÇÃO DE OBRAS DE BENEFICIAÇÃO	EMPREITADA		DOM/DA	2017/01/02	2017/12/31	1	233.200,00		233.200,00					233.200,00
					A TRANSPORTAR ...							15.611.711,46	15.215.644,00	8.517.579,00	6.698.065,00	9.814.515,00	3.636.623,00	1.350.268,00	45.628.761,46

Lu

JOP

Siquiera

MHA

FUEL

JOP

Cmf

OBJETIVO	CÓDIGO DA CLASSIFIC. ECONÔMICA	CÓDIGO/ANO/NÚMERO DO PROJ. AÇÃO	DESCRIÇÃO	FORMA DE REALIZAÇÃO	FONTE DE FINANCIAMENTO			RESPONSÁVEL	DATAS		REALIZADO	DESPESAS DE INVESTIMENTO (PREVISÃO)						TOTAL PREVISITO			
					AC	AA	FC		INICIO	FIM		ANO EM CURSO (FINANCIAMENTO)			ANOS SEQUITES				OUTROS		
												PAGAM. ATÉ 1-OUT-2017	PAGAM. PREV DE OUT-DEZ	TOTAL	DEFINIDO	NÃO DEFINIDO	2019			2020	2021
			A TRANSPORTAR ...								15.611.711,46		15.215.644,00	8.517.579,00	6.698.065,00	9.814.515,00	3.636.623,00	1.350.268,00		45.628.761,46	
2.4.6.		1102/2006/44	ORG. ACT. EDUC./ORG. DE AÇÕES DE FORM. E VISITAS DE ESTUDO PARA PROFESSORES/ELAB. DE MAT. DE INF., SENSIBILIZAÇÃO E DIVULG./COM. DE EFEMÉRIDES/ORG. DOS X JOGOS DO AMB./REAL. DA SEMANA DO AMB./EXEC. DE BRINDES/APOIO À CRIAÇÃO DE HORTAS PEDAGÓGICAS	OUTRA			DASU	2013/01/01	2013/12/31	0											
2.4.6.		12/2001	Eco-Espaço / AMBORA										2.682,00	2.682,00							2.682,00
2.4.6.		1201/2014/45	AQUISIÇÃO DE EQUIPAMENTO DIVERSO	OUTRA			DASU	2016/01/02	2016/12/31	5			2.682,00								2.682,00
2.4.6.	04/070109	1201/2014/45											2.000,00								
2.4.6.	04/07011002	1201/2014/45											682,00								
2.4.6.		16/2001	CENTRO DE RECOLHA OFICIAL DE ANIMAIS NO MUNICÍPIO DA AMBORA (CRAMA)								9.385,60		53.500,00	3.500,00	50.000,00						62.885,60
2.4.6.	0102/07010413	1604/2004/34	EXECUÇÃO DA OBRA DAS NOVAS INSTALAÇÕES DO CENTRO	EMPREITADA			STN	2010/10/04	2010/10/04				50.000,00		50.000,00						50.000,00
2.4.6.		1605/2013/18	CONSTRUÇÃO DE POMBAL				STN/CEOMA	2010/10/03	2010/10/03		7.576,80		3.500,00								11.076,80
2.4.6.	0102/07011002	1605/2013/18												3.500,00							
2.4.6.	0102/070115	1605/2013/18												3.500,00							
2.4.6.	0102/070109	1606/2014/36	AQUISIÇÃO DE EQUIPAMENTO				STN	2010/09/04	2010/09/04		1.808,80										1.808,80
2.4.6.		19/2001	GABINETE TÉCNICO VETERINÁRIO										5.000,00	5.000,00							5.000,00
2.4.6.	0102/07011002	1902/2001/420	AQUISIÇÃO DE MOBILIÁRIO E EQUIPAMENTO DIVERSO	OUTRA			STN	2017/01/01	2017/12/31	5			5.000,00	5.000,00							5.000,00
2.4.6.		200102/2008/5	DESENVOLVIMENTO DE AÇÕES DE REQUALIFICAÇÃO PAISAGÍSTICA - ZONA SUL	EMPREITADA				2010/08/25	2010/08/25												
2.4.6.		21/2001	PARQUE URBANO DA RIBEIRA DA PALMEIRA								317.823,13		202.640,00	162.640,00	40.000,00	40.000,00					560.463,13
2.4.6.		2102/2001/176		EMPREITADA				2010/06/12	2010/06/12												
2.4.6.	06/070101	2103/2001/177	EXPROPRIAÇÃO DE TERRENOS - 2ª FASE	OUTRA			DAU/DOM	2004/01/01	2013/12/31	5			144.689,00	144.689,00							144.689,00
2.4.6.	06/07010405	2106/2002/61	EXECUÇÃO DAS OBRAS DE CONSTRUÇÃO (2ª FASE) E RESPECTIVA FISCALIZAÇÃO	EMPREITADA			DOM/DAIPEV	2003/06/01	2011/12/31	6	317.823,13		17.951,00	17.951,00							335.774,13
2.4.6.		2109/2018/23	REQUALIFICAÇÃO DA RIBEIRA E ÁREAS ENVOLVENTES - PROJETO, EXECUÇÃO DE OBRA E FISCALIZAÇÃO	EMPREITADA			DOM			5			40.000,00		40.000,00	40.000,00					80.000,00
2.4.6.		32/2001	PÁTIO DA ALAMEDA DOS MORNINGS/CRACAMENTO PARTICIPATIVO 2015								24.860,98										24.860,98
2.4.6.	06/07010405	3201/2015/23	ELABORAÇÃO DO PROJETO DE RECUPERAÇÃO E EXECUÇÃO DA OBRA	EMPREITADA			DOM/DAIPEV	2015/09/01	2017/06/30	1	24.860,98										24.860,98
			A TRANSPORTAR ...								15.963.781,17		15.479.466,00	8.691.401,00	6.788.065,00	9.854.515,00	3.636.623,00	1.350.268,00		46.284.653,17	

Lm








Cmf

OBJETIVO	CÓDIGO DA CLASSIFIC. ECONÓMICA	CÓDIGO/ANO/NUMERO DO PROJ. AÇÃO	DESCRIÇÃO	FORMA DE REALIZAÇÃO	FONTE DE FINANCIAMENTO			RESPONSÁVEL	DATAS		REALIZADO	DESPESAS DE INVESTIMENTO (PREVISÃO)						TOTAL PREVISITO	
					AC	AA	FC		INICIO	FIM		ANO EM CURSO (FINANCIAMENTO)			ANOS SEQUITES				OUTROS
												PAGAM. ATÉ 1-OUT-2017	PAGAM. PREV DE OUT-DEZ	TOTAL	DEFINIDO	NÃO DEFINIDO	2019		
			A TRANSPORTAR ...								15.963.781,17	15.479.466,00	8.691.401,00	6.788.065,00	9.854.515,00	3.636.623,00	1.350.268,00	46.284.653,17	
2.4.6.		33	2001	PASSEIO PÚBLICO DA PRAÇA D.MARIA II/ORÇAMENTO PARTICIPATIVO 2015							152.038,29							152.038,29	
2.4.6.	06/07010405	3301	2015	04	ELABORAÇÃO DO PROJETO E EXECUÇÃO DA OBRA	EMPREITADA		DOM/DA	2015/01/02	2017/06/30	2	152.038,29						152.038,29	
2.4.6.		35	2001	PCTA DA QUINTA DA CONCEIÇÃO/ORÇAMENTO PARTICIPATIVO 2015							33.306,40							33.306,40	
2.4.6.	06/07030303	3501	2015	05	EXECUÇÃO DA OBRA DE REQUALIFICAÇÃO DO PARQUE INFANTIL	EMPREITADA		DOM/DA	2015/01/02	2017/06/30	2	33.306,40						33.306,40	
2.4.6.		36	2001	ZONA DE CAMELHADA EM ALFRAGIDE/ORÇAMENTO PARTICIPATIVO 2015							69.637,49							69.637,49	
2.4.6.	06/07010405	3601	2015	08	ELABORAÇÃO DO PROJETO E EXECUÇÃO DA OBRA	EMPREITADA		DOM/DA	2015/09/30	2017/06/30	3	69.637,49						69.637,49	
2.4.6.		37	2001	PARQUES INFANTIS							463.267,24	85.109,00	85.109,00		100.000,00	100.000,00	100.000,00	848.376,24	
2.4.6.	06/07011002	3701	2001	201	AQUISIÇÃO DE EQUIPAMENTO BÁSICO	OUTRA		DOM/DA	2016/01/01	2017/12/31	5	1.823,00	1.823,00					1.823,00	
2.4.6.	06/07010405	3702	2001	202	ELABORAÇÃO DE PROJETO E EXECUÇÃO DE OBRAS DE CONSTRUÇÃO/RECONSTRUÇÃO	EMPREITADA		DOM/DA	2016/01/02	2017/12/31	3	463.267,24	83.286,00	83.286,00		100.000,00	100.000,00	100.000,00	846.553,24
2.4.6.		38	2001	CRELAÇÃO E MANUTENÇÃO DE ESPAÇOS VERDES							4.918,95	64.000,00	4.000,00	60.000,00	9.000,00	9.000,00	9.000,00	95.918,95	
2.4.6.		3802	2001	204	AQUISIÇÃO DE EQUIPAMENTO BÁSICO	OUTRA		DOM/DA	2013/01/01	2014/12/31	5	4.918,95	2.000,00			6.000,00	6.000,00	6.000,00	24.918,95
2.4.6.	06/07011002	3802	2001	204									1.000,00					1.000,00	
2.4.6.	06/070111	3802	2001	204									1.000,00					1.000,00	
2.4.6.	06/07011002	3803	2001	205	AQUISIÇÃO DE MOBILIÁRIO DE JARDIM	OUTRA		DOM/DA	2013/01/01	2014/12/31	5	2.000,00	2.000,00			2.000,00	2.000,00	2.000,00	8.000,00
2.4.6.		3813	2016	60	IMPLEMENTAÇÃO DE SISTEMA INTELIGENTE DE CONTROLO CENTRALIZADO DE REGA DE ESPAÇOS VERDES	OUTRA		DOM/DA	2016/01/02	2017/06/30	5	60.000,00		60.000,00		1.000,00	1.000,00	1.000,00	69.000,00
2.4.6.	06/070107	3813	2016	60															
2.4.6.	06/070108	3813	2016	60															
2.4.6.		39	2001	RUA DA LIBERDADE - CIRCULAÇÃO PEDONAL/ORÇAMENTO PARTICIPATIVO 2015							164.515,66							164.515,66	
2.4.6.	06/07010405	3901	2015	09	ELABORAÇÃO DO PROJETO DE QUALIFICAÇÃO E EXECUÇÃO DA OBRA	EMPREITADA		DOM/DA	2015/09/30	2017/06/30	3	164.515,66						164.515,66	
2.4.6.		40	2001	PRACETA PEDRO MENDES/ORÇAMENTO PARTICIPATIVO 2015							62.625,57							62.625,57	
2.4.6.	06/07010405	4001	2015	30	ELABORAÇÃO DO PROJETO DE QUALIFICAÇÃO E EXECUÇÃO DA OBRA	EMPREITADA		DOM/DA	2015/09/01	2017/06/30	1	62.625,57						62.625,57	
2.4.6.		5401	2002	57															
2.4.6.		56	2002	PARQUE URBANO DO BOREL							8.177,42	23.240,00	23.240,00					31.417,42	
				A TRANSPORTAR ...							16.914.090,77	15.628.575,00	8.780.510,00	6.848.065,00	9.963.515,00	3.745.623,00	1.459.268,00	47.711.071,77	

Lm

[Assinatura]

[Assinatura]

[Assinatura]






[Assinatura]

[Assinatura]

Cmf

OBJETIVO	CÓDIGO DA CLASSIFIC. ECONÓMICA	CÓDIGO/ANO/NÚMERO DO PROJ. ACÇÃO		DESCRIÇÃO	FORMA DE REALIZAÇÃO	FONTE DE FINANCIAMENTO			RESPONSÁVEL	DATAS		REALIZADO	DESPESAS DE INVESTIMENTO (PREVISÃO)						TOTAL PREVISITO			
		AC	AA			FC	INÍCIO	FIM		ANO EM CURSO (FINANCIAMENTO)			ANOS SEQUINTE			OUTROS						
										PAGAM. ATÉ 1-OUT-2017	PAGAM. PREV DE OUT-DEZ		TOTAL	DEFINIDO	NÃO DEFINIDO		2019	2020		2021		
A TRANSPORTAR ...													16.914.090,77	15.628.575,00	8.780.510,00	6.848.065,00	9.963.515,00	3.745.623,00	1.459.268,00	47.711.071,77		
2.4.6.	06/07010405	5601	2002/59	ELABORAÇÃO DO PROJECTO DE AERANOS PAISAGÍSTICOS, EXECUÇÃO DA OBRA E FISCALIZAÇÃO	OUTRA				DOM/DA IPEV	2002/06/30	2016/12/31	6	8.177,42	23.240,00	23.240,00							31.417,42
2.4.6.		65	2003	PRAC. TERRA DA BONITA									71.335,19									71.335,19
2.4.6.	06/07010405	6501	2003/34	ELABORAÇÃO DO PROJECTO DE TRATAMENTO PAISAGÍSTICO E EXECUÇÃO DA OBRA DE QUALIFICAÇÃO PAISAGÍSTICA E RESPECTIVA FISCALIZAÇÃO	OUTRA				DOM/DA IPEV	2003/03/01	2013/12/31	6	71.335,19									71.335,19
2.4.6.		7301	2005/13		EMPREITADA				DOM/DA IPEV	2010/10/05	2010/10/05											
2.4.6.		7302	2005/14		EMPREITADA				DOM/DA IPEV	2010/10/05	2010/10/05											
2.4.6.		7403	2008/8		EMPREITADA				DOM/DA IPEV	2013/01/01	2013/12/31	3										
2.4.6.	06/07010405	7601	2006/25	ELABORAÇÃO DO PROJECTO DE QUALIFICAÇÃO PAISAGÍSTICA E EXECUÇÃO DA OBRA	EMPREITADA				DOM/DA IPEV	2007/01/01	2016/06/30	6										
2.4.6.	06/07010405	7701	2007/28	ZONA NORTE DO CONCELHO	EMPREITADA				DOM/DA IPEV	2007/01/01	2013/12/31	6										
2.4.6.	06/07010405	7702	2007/29	ZONA SUL DO CONCELHO	EMPREITADA				DOM/DA IPEV	2007/01/01	2013/12/31	6										
2.4.6.		7901	2016/8	ELABORAÇÃO DE PROJETO E EXECUÇÃO DA OBRA DO ESTACIONAMENTO E ESPAÇO PÚBLICO DE ENQUADRAMENTO PAISAGÍSTICO/ALPORNHELOS	EMPREITADA				DOM/DA IPEV	2016/01/02	2017/12/31	5										
2.4.6.		80	2007	LARGO DA TIGRETA - DANAJA									28.727,85									28.727,85
2.4.6.	06/07010405	8001	2007/34	ELABORAÇÃO DO PROJECTO DE QUALIFICAÇÃO PAISAGÍSTICA E EXECUÇÃO DA OBRA	OUTRA				DOM/DA IPEV	2007/01/02	2013/12/31	4	28.727,85									28.727,85
2.4.6.		82	2007	ESTRADA DAS ÁGUAS LIVRES/CHENQUE										53.340,00	53.340,00		135.000,00					188.340,00
2.4.6.	06/07010405	8201	2007/36	ELABORAÇÃO DE PROJETO DE QUALIFICAÇÃO PAISAGÍSTICA E EXECUÇÃO DE OBRA	OUTRA				DOM/DA IPEV	2016/01/02	2018/06/30	5		53.340,00	53.340,00		135.000,00					188.340,00
2.4.6.		8401	2008/10		EMPREITADA				DOM/DA IPEV	2010/10/08	2010/10/08											
2.4.6.		91	2008	VIATURAS E MÁQUINAS PARA LIMPEZA PÚBLICA									81.137,93	348.090,00	348.090,00		175.000,00					604.227,93
2.4.6.	04/07010601	9101	2008/23	AQUISIÇÃO DE MATERIAL DE TRANSPORTE	OUTRA				DAST/D OM	2016/01/01	2017/12/31	5	81.137,93	348.090,00	348.090,00		175.000,00					604.227,93
2.4.6.		94	2008	PLANO MUNICIPAL DE ARBORIZAÇÃO										67.000,00		67.000,00	133.000,00	333.000,00	333.000,00			866.000,00
2.4.6.	06/07010405	9401	2008/40	ELABORAÇÃO DO PLANO E EXECUÇÃO DAS PLANTAÇÕES	EMPREITADA				DOM/DA IPEV	2016/01/02	2016/12/31	1		67.000,00	67.000,00	133.000,00	333.000,00	333.000,00				866.000,00
2.4.6.		95	2008	MUNDO DO CIZO / SERRA DE CARVALHE									821.301,47									821.301,47
2.4.6.		9501	2008/42		EMPREITADA				DOM/DA IPEV	2010/10/08	2010/10/08											
A TRANSPORTAR ...													17.103.469,16	16.120.245,00	9.205.180,00	6.915.065,00	10.406.515,00	4.078.623,00	1.792.268,00	49.501.120,16		

Lm


OBJETIVO	CÓDIGO DA CLASSIFIC. ECONÓMICA	CÓDIGO/ANO/NUMERO DO PROJ. AÇÃO	DESCRIÇÃO	FORMA DE REALIZAÇÃO	FONTE DE FINANCIAMENTO			RESPON. SÍVEL	DATAS		REALIZADO	DESPESAS DE INVESTIMENTO (PREVISÃO)						TOTAL PREVISITO			
					AC	AA	FC		INICIO	FIM		ANO EM CURSO (FINANCIAMENTO)			OUTROS						
												PAGAM. ATÉ 1-OUT-2017	PAGAM. PREV DE OUT-DEZ	TOTAL		DEFINIDO	NÃO DEFINIDO		ANOS SEQUITES		
																			2019	2020	2021
A TRANSPORTAR ...											17.103.469,16	16.120.245,00	9.205.180,00	6.915.065,00	10.406.515,00	4.078.623,00	1.792.268,00	49.501.120,16			
2.4.6.	06/07010405	9502	2009	14	EXECUÇÃO DAS OBRAS DE QUALIFICAÇÃO DO ESPAÇO PÚBLICO EM SUBSTITUIÇÃO DOS URBANIZADORES NA SERRA DE CARANHADE	EMPREITADA			DOM/DA IPEV	2011/01/01	2013/12/31	0	821.301,47						821.301,47		
2.4.6.		96	2010										38.233,47	9.975,00	9.975,00				48.208,47		
2.4.6.	06/07010405	9601	2010	39	ZONA NORTE DO CONCELHO	EMPREITADA			DOM/DA IPEV	2010/01/01	2013/03/30	5	3.304,66						3.304,66		
2.4.6.	06/07010405	9602	2010	40	ZONA SUL DO CONCELHO	EMPREITADA			DOM/DA IPEV	2010/01/01	2014/03/31	5	34.928,81						34.928,81		
2.4.6.	06/07010405	9603	2010	41	ZONA CENTRO DO CONCELHO	EMPREITADA			DOM/DA IPEV	2010/01/01	2016/06/30	6	9.975,00	9.975,00					9.975,00		
2.4.6.		89	2011		PARQUE PÚBLICO DA B.D.								64.752,22						64.752,22		
2.4.6.		8903	2015	44	INSTALAÇÃO DE CASAS DE BANHO PÚBLICAS	OUTRA			DOM/DA IPEV	2015/01/02	2016/12/31	5	64.752,22						64.752,22		
2.4.6.	06/07010405	8903	2015	44																	
2.4.6.	06/07011002	8903	2015	44																	
2.4.6.		97	2011		PISTA DE CAMINHADA EM ALFORNELOS / ORÇAMENTO PARTICIPATIVO								4.649,08						4.649,08		
2.4.6.	06/07010405	9701	2011	17	ELABORAÇÃO DO PROJECTO E EXECUÇÃO DAS OBRAS DE IMPLANTAÇÃO DA PISTA ENTRE O CENTRO DO SAUDE E A PRACA TEOFILO BRAGA	EMPREITADA			DOM/DA IPEV	2011/01/02	2013/08/31	6	4.649,08						4.649,08		
2.4.6.		80	2012		REQUALIFICAÇÃO DE ESPAÇOS URBANOS / ZONAS VERDES 2012/2013/2014								683.830,89						683.830,89		
2.4.6.	06/07010405	8001	2012	30	ZONA NORTE	EMPREITADA			DOM/DA IPEV	2012/01/02	2014/03/30	2	254.661,70						254.661,70		
2.4.6.	06/07010405	8002	2012	31	ZONA CENTRO	EMPREITADA			DOM/DA IPEV	2012/01/02	2014/06/30	2	212.117,07						212.117,07		
2.4.6.	06/07010405	8003	2012	32	ZONA SUL	EMPREITADA			DOM/DA IPEV	2012/01/02	2014/03/31	2	217.052,12						217.052,12		
2.4.6.		91	2012		PARQUE DE JOGOS DA RIBEIRA/ORÇAMENTO PARTICIPATIVO 2012								11.106,19						11.106,19		
2.4.6.	06/07010405	9101	2012	12	REESTRUTURAÇÃO DO PARQUE E INSTALAÇÃO DE BALIDAS ANTI-VANDALISMO E DE APARELHOS DE GINASTICA/MANUTENÇÃO	OUTRA			DOM/DA IPEV	2012/01/02	2013/06/30	2	11.106,19						11.106,19		
2.4.6.		92	2012		PARQUE AVENTURA/ORÇAMENTO PARTICIPATIVO 2012								14.593,96						14.593,96		
2.4.6.	06/07010405	9201	2012	16	INSTALAÇÃO DE APARELHOS DE GINASTICA/MANUTENÇÃO	OUTRA			DOM/DA IPEV	2012/01/02	2013/06/30	2	14.593,96						14.593,96		
2.4.6.		93	2012		AVENIDA DO ULTRAMAR - VIA FERREIRA/ORÇAMENTO PARTICIPATIVO 2012								56.106,37						56.106,37		
2.4.6.	06/07010405	9301	2012	17	PLANTAÇÃO DE ARVORES DE ALINHAMENTO	OUTRA			DOM/DA IPEV	2012/01/02	2013/06/30	2	56.106,37						56.106,37		
A TRANSPORTAR ...											18.798.042,81	16.130.220,00	9.215.155,00	6.915.065,00	10.406.515,00	4.078.623,00	1.792.268,00	51.205.668,81			

Lu

[Assinatura]

[Assinatura]

[Assinatura]

[Assinatura]

OBJETIVO	CÓDIGO DA CLASSIFIC. ECONÔMICA	CÓDIGO/ANO/NÚMERO DO PROJ. AÇÃO		DESCRIÇÃO	FORMA DE REALIZAÇÃO	FONTE DE FINANCIAMENTO			RESPONSÁVEL	DATAS		REALIZADO	DESPESAS DE INVESTIMENTO (PREVISÃO)						TOTAL PREVISITO			
						AC	AA	FC		INÍCIO	FIM		ANO EM CURSO (FINANCIAMENTO)			ANOS SEQUINTE				OUTROS		
													PAGAM. ATÉ 1-OUT-2017	PAGAM. PREV DE OUT-DEZ	TOTAL	DEFINIDO	NÃO DEFINIDO	2019			2020	2021
A TRANSPORTAR ...													23.994.234,64	17.041.412,00	10.126.347,00	6.915.065,00	10.621.515,00	4.078.623,00	1.792.268,00	57.528.052,64		
2.4.6.	06/07010405	2001	2016	73	REQUALIFICAÇÃO DE ESPAÇOS URBANOS/ZONAS VERDES 2017/2018 - ZONA CENTRO	EMPREITADA				DOM/DA IPEV	2016/10/01	2018/12/31	1		163.848,00	163.848,00						163.848,00
2.4.6.			21	2016	REQUALIFICAÇÃO DE ESPAÇOS URBANOS/ZONAS VERDES 2017/2018 - ZONA SUL										194.860,00	194.860,00						194.860,00
2.4.6.	06/07010405	2101	2016	74	REQUALIFICAÇÃO DE ESPAÇOS URBANOS/ZONAS VERDES 2017/2018 - ZONA SUL	EMPREITADA				DOM/DA IPEV	2016/10/25	2018/12/31	1		194.860,00	194.860,00						194.860,00
2.4.6.			22	2016	ÁREA DE PIQUENIQUE NO PU DO ZAMBUAL/ORÇAMENTO PARTICIPATIVO 2016									5.999,60								5.999,60
2.4.6.	06/07010405	2201	2016	31	ELABORAÇÃO DO PROJETO E INSTALAÇÃO	EMPREITADA				DOM/DA IPEV	2016/01/02	2017/09/30	1	5.999,60								5.999,60
2.4.6.			23	2016	PARQUE INFANTIL NO P.U.ZAMBUAL/ORÇAMENTO PARTICIPATIVO 2016									34.266,09								34.266,09
2.4.6.	06/07010405	2301	2016	27	ELABORAÇÃO DO PROJETO E INSTALAÇÃO	EMPREITADA				DOM/DA IPEV	2016/01/02	2017/12/31	5	34.266,09								34.266,09
2.4.6.			24	2016	JOGOS EM DESUSO NA PRAÇA DAS MINAS, ZAMBUAL/ORÇAMENTO PARTICIPATIVO 2016									4.968,00	4.968,00							4.968,00
2.4.6.	06/07010405	2401	2016	32	ELABORAÇÃO DE PROJETO E INSTALAÇÃO	EMPREITADA				DOM/DA IPEV	2017/01/02	2017/06/30	1	4.968,00	4.968,00							4.968,00
2.4.6.			2501	2016	29	INSTALAÇÃO DE APARELHOS FITNESS	EMPREITADA			DOM/DA IPEV	2017/01/02	2017/12/31	5									
2.4.6.			9401	2016	9	ELABORAÇÃO DE PROJETO E EXECUÇÃO DE OBRA DE ENQUADRAMENTO PARASISTEMICO	EMPREITADA			DOM/DA IPEV	2016/01/02	2016/12/31	1									
2.4.6.	04/07011001	9501	2016	13	AQUISIÇÃO DE EQUIPAMENTO DE RECOLHA SELETIVA/COPOSTOS, PROTEÇÃO VIDRO E EMBALAGENS, MINIOLEIÕES, CONTEINEDORES BIOCENRO	OUTRA				DASU	2016/01/02	2017/12/31	5									
2.4.6.			9502	2016	14	AQUISIÇÃO DE EQUIPAMENTOS COMPOSTAGEM DOMÉSTICA, COMUNITARIA E ESPAÇOS MUNICIPAIS	OUTRA			DASU	2016/01/02	2017/12/31	5									
2.4.6.			96	2016	HORTAS URBANAS DA PALAGUEIRA-VENDA NOVA/ORÇAMENTO PARTICIPATIVO 2016									9.954,00	9.954,00							9.954,00
2.4.6.	06/07010407	9601	2016	21	EXECUÇÃO DE FURO PARA CAPTAÇÃO DE ÁGUA PARA REGA	EMPREITADA				DOM/DA IPEV	2017/01/02	2017/12/31	1	9.954,00	9.954,00							9.954,00
2.4.6.			97	2016	CORREDOR DE CIRCULAÇÃO ARBORIZADO - AVENIDA PEDRO ÁLVARES CABRAL VILA, CHÉ E A AV. JOSÉ TORRES, MOINHOS DA FUNCHEIRA /ORÇAMENTO PARTICIPATIVO 2016									14.797,00	14.797,00							14.797,00
2.4.6.	06/07010405	9701	2016	23	ELABORAÇÃO DO PROJETO E EXECUÇÃO DA OBRA	EMPREITADA				DOM/DE DS	2016/01/02	2017/12/31	0	14.797,00	14.797,00							14.797,00
A TRANSPORTAR ...													24.034.500,33	17.429.839,00	10.514.774,00	6.915.065,00	10.621.515,00	4.078.623,00	1.792.268,00	57.956.745,33		

Lm

[Assinatura]

[Assinatura]

[Assinatura]

[Assinatura]

[Assinatura]

[Assinatura]

OBJETIVO	CÓDIGO DA CLASSIFIC. ECONÔMICA	CÓDIGO/ANO/NÚMERO DO PROJ. AÇÃO		DESCRIÇÃO	FORMA DE REALIZAÇÃO	FONTE DE FINANCIAMENTO			RESPONSÁVEL	DATAS		REALIZADO	DESPESAS DE INVESTIMENTO (PREVISÃO)						TOTAL PREVISTO			
		AC	AA			FC	INICIO	FIM		ANO EM CURSO (FINANCIAMENTO)			ANOS SEQUITES			OUTROS						
										PAGAM. ATÉ 1-OUT-2017	PAGAM. PREV DE OUT-DEZ		TOTAL	DEFINIDO	NÃO DEFINIDO		2019	2020		2021		
													24.034.500,33	17.429.839,00	10.514.774,00	6.915.065,00	10.621.515,00	4.078.623,00	1.792.268,00		57.956.745,33	
2.4.6.		98	2016	REQUALIFICAÇÃO DO LARGO										24.566,00	24.566,00						24.566,00	
2.4.6.	06/07010401	9801	2016/25	REORDENAMENTO DO ESTACIONAMENTO, CRIAÇÃO DE ESPAÇO DE LAZER E COLOCAÇÃO DE PAPELEIRAS	EMPRESARIAL				DOM/DA IPEV	2016/01/02	2017/12/31	5		24.566,00	24.566,00						24.566,00	
2.4.6.	06/07010405	9902	2017/16	EXECUÇÃO DE OBRAS DE REQUALIFICAÇÃO	EMPRESARIAL				DOM/DA IPEV	2017/01/02	2017/12/31	0										
2.4.6.		05	2017	PARQUE INFANTIL - VILLA PARK/ORÇAMENTO PARTICIPATIVO 2017										30.000,00	30.000,00						30.000,00	
2.4.6.	06/07010405	0501	2017/3	ELABORAÇÃO DE PROJETO E EXECUÇÃO DAS OBRAS	EMPRESARIAL				DOM/DA IPEV	2017/01/02	2018/06/30	0		30.000,00	30.000,00						30.000,00	
2.4.6.		07	2018	REQUALIFICAÇÃO ESPAÇOS URBANOS/ ZONAS VERDES 201/2019/ 2020/ 2021										210.000,00		210.000,00	210.000,00	210.000,00	210.000,00		840.000,00	
2.4.6.	06/07010405	0701	2018/6	ZONA NORTE	EMPRESARIAL				DOM			5		70.000,00	70.000,00	70.000,00	70.000,00	70.000,00			280.000,00	
2.4.6.	06/07010405	0702	2018/7	ZONA CENTRO	EMPRESARIAL				DOM			5		70.000,00	70.000,00	70.000,00	70.000,00	70.000,00			280.000,00	
2.4.6.	06/07010405	0703	2018/8	ZONA SUL	EMPRESARIAL				DOM			5		70.000,00	70.000,00	70.000,00	70.000,00	70.000,00			280.000,00	
2.4.6.		08	2018	PISTAS DE CAMINHEIRA													100.000,00	100.000,00	100.000,00		300.000,00	
2.4.6.		0801	2018/11	PROJETO, EXECUÇÃO DE OBRAS E FISCALIZAÇÃO	EMPRESARIAL				DOM			5					100.000,00	100.000,00	100.000,00		300.000,00	
2.5.				Serviços culturais, recreativos e religiosos									3.314.155,95	847.115,00	413.670,00	433.445,00	1.091.000,00	150.000,00			5.402.270,95	
2.5.1.				Cultura									2.381.770,79	328.575,00	126.575,00	202.000,00	826.000,00				3.536.345,79	
2.5.1.		02	2001	RECREIOS DESPORTIVOS DA AMBORA									39.860,43	35.268,00	35.268,00						75.128,43	
2.5.1.		0201	2004/08	AQUISIÇÃO DE EQUIPAMENTO	OUTRA				DEDS/D IC	2016/06/01	2017/12/31	5		38.701,67							71.069,67	
2.5.1.	05/070109	0201	2004/08														2.300,00					
2.5.1.	05/07011002	0201	2004/08														30.868,00					
2.5.1.		0202	2006/8		EMPRESARIAL					2010/06/12	2010/06/12											
2.5.1.	05/070107	0206	2015/50	AQUISIÇÃO DE BILHETEIRA ON LINE	OUTRA				DEDS/D IC	2017/01/02	2017/12/31	5		1.158,76	2.100,00	2.100,00					3.258,76	
2.5.1.		03	2001	CINTEATRO MUNICIPAL D. JOÃO V									2.121.630,21	20.200,00	20.200,00						2.141.830,21	
2.5.1.		0301	2009/00		EMPRESARIAL					2010/10/09	2010/10/09			2.097.238,64							2.097.238,64	
2.5.1.		0303	2014/16	AQUISIÇÃO DE EQUIPAMENTO	OUTRA				DEDS/D IC	2016/01/02	2017/12/31	5		24.391,57	3.100,00							27.491,57
2.5.1.	05/070109	0303	2014/16														100,00					
2.5.1.	05/07011002	0303	2014/16														3.000,00					
2.5.1.	05/070107	0308	2015/67	AQUISIÇÃO DE BILHETEIRA ON LINE					DEDS/D IC	2016/01/02	2017/12/31			2.100,00	2.100,00						2.100,00	
2.5.1.	06/070115	0330	2018/1	OBRAS DE REABILITAÇÃO/ CONSERVAÇÃO	EMPRESARIAL				DOM/DE DS/DIC			5		15.000,00	15.000,00						15.000,00	
2.5.1.		05	2001	GALERIA MUNICIPAL									5.933,52	1.348,00	1.348,00						7.281,52	
2.5.1.		0503	2015/81	AQUISIÇÃO DE EQUIPAMENTO	OUTRA				DEDS/D IC	2017/06/01	2017/12/31	5		5.933,52							5.933,52	
2.5.1.	05/070112	0507	2003/76	AQUISIÇÃO DE OBRAS DE ARTE	OUTRA				DEDS/D IC	2016/06/30	2017/12/31	5		1.348,00	1.348,00						1.348,00	
2.5.1.		07	2001	CASA ROQUE GAMBINO									100.293,15	2.215,00	2.215,00						102.508,15	
													26.201.924,49	17.751.221,00	10.626.156,00	7.125.065,00	10.931.515,00	4.388.623,00	2.102.268,00		61.375.551,49	

a TRANSPORTAR ...

4m

[Assinatura]

[Assinatura]

[Assinatura]

[Assinatura]

[Assinatura]

[Assinatura]

OBJETIVO	CÓDIGO DA CLASSIFIC. ECONÔMICA	CÓDIGO/ANO/NÚMERO DO PROJ. AÇÃO		DESCRIÇÃO	FORMA DE REALIZAÇÃO	FONTE DE FINANCIAMENTO			RESPON. SÁVEL	DATAS		EX	REALIZADO		DESPESAS DE INVESTIMENTO (PREVISÃO)						TOTAL PREVISITO	
		AC	AA			FC	INICIO	FIM		PAGAM. ATÉ 1-OUT-2017	PAGAM. PREV DE OUT-DEZ		ANO EM CURSO (FINANCIAMENTO)			ANOS SEQUITES			OUTROS			
													TOTAL	DEFINIDO	NÃO DEFINIDO	2019	2020	2021				
A TRANSPORTAR ...													26.375.669,18	17.897.735,00	10.682.670,00	7.215.065,00	10.931.515,00	4.388.623,00	2.102.268,00	61.695.810,18		
2.5.1.	05/07011002	3002	2015	63	AQUISIÇÃO DE EQUIPAMENTO BÁSICO	OUTRA			DEDS	2010/10/05	2010/10/05	5		24.000,00	12.000,00	12.000,00						24.000,00
2.5.1.		32	2015		MUNDO DA QUINTA GRANDE/ORÇAMENTO PARTICIPATIVO 2015								28.399,10									28.399,10
2.5.1.		3201	2015	06	ELABORAÇÃO DO PROJETO DE REABILITAÇÃO E EXECUÇÃO DE OBRA	OUTRA				2010/10/05	2010/10/05	0	29.399,10									29.399,10
2.5.1.		33	2015		MERCADO DAS ARTES								100.000,00		100.000,00	100.000,00						200.000,00
2.5.1.	05/07010307	3302	2018	2	BENEFICIAÇÃO DO EX-MERCADO DA REBOLEIRA E INSTALAÇÃO	EMPREGADA			DOM/DE DS/DIC			5	100.000,00		100.000,00	100.000,00						200.000,00
2.5.1.		34	2015		ESPAÇO DE DANÇA								11.202,84	1.245,00	1.245,00	726.000,00						738.447,84
2.5.1.	05/07010302	3401	2015	74	ELABORAÇÃO DE PROJETOS DE ESPECIALIDADE E EXECUÇÃO DA OBRA	EMPREGADA			DOM/DE DS/DIC	2016/01/02	2017/12/31	1	11.202,84	1.245,00	1.245,00	726.000,00						738.447,84
2.5.2.		01	2001		Desporto, recreio e lazer								932.385,16	518.540,00	287.095,00	231.445,00	265.000,00	150.000,00				1.865.325,16
2.5.2.		01	2001		PARQUE DESPORTIVO MONTE DA GALICIA								202.190,91	199.650,00	199.650,00							401.840,91
2.5.2.		0106	2001	254	AQUISIÇÃO DE EQUIPAMENTO DIVERSO	OUTRA			DEDS/D D	2017/01/01	2017/12/31	5	11.961,22	10.800,00								22.761,22
2.5.2.	05/070109	0106	2001	254											500,00							
2.5.2.	05/07011002	0106	2001	254											7.500,00							
2.5.2.	05/070115	0106	2001	254											2.800,00							
2.5.2.	05/07010406	0117	2015	09	criação de campo sintético para futebol de 11 e área de estacionamento de apoio ao complexo	OUTRA			DOM/DC E/DEDS /DD	2016/06/01	2017/12/31	5	161.229,00	161.229,00								161.229,00
2.5.2.	05/07010406	0118	2016	70	REQUALIFICAÇÃO DE PISTA	EMPREGADA			DEDS/D CM	2016/06/30	2017/12/09	1	26.240,71	10.918,00	10.918,00							37.158,71
2.5.2.	05/07010405	0119	2016	71	SUBSTITUIÇÃO DE RELVADO	ADM. DIR.			DOM/DE DS	2016/01/02	2017/12/31	1	163.988,98	16.703,00	16.703,00							180.691,98
2.5.2.		0501	2001	258		EMPREGADA			DOM/DE DS/DD	2017/01/02	2017/12/31											
2.5.2.		24	2009													90.000,00						90.000,00
2.5.2.		2401	2009	18		EMPREGADA				2010/10/09	2010/10/09					90.000,00						90.000,00
2.5.2.		2501	2010	26		EMPREGADA																
2.5.2.		30	2012		PISTA DE SKATE								148.898,06									148.898,06
2.5.2.		3001	2015	12	EXECUÇÃO DE INFRAESTRUTURA	EMPREGADA			DEDS/D D/DOM	2016/01/02	2016/12/31	0										
2.5.2.	06/07010302	3002	2016	64	PISTA DE SKATE - CONSTRUÇÃO DE PAVILHÃO - ELABORAÇÃO DE PROJECTO E EXECUÇÃO DE OBRA	EMPREGADA			DOM/DE DS	2016/01/02	2017/09/30	2	148.898,06									148.898,06
2.5.2.		31	2013		EQUIPAMENTO DE APOIO AO DESENVOLVIMENTO DE PRATICAS DESPORTIVAS NO PARQUE URBANO DO BOREL/ORÇAMENTO PARTICIPATIVO 2013								207.940,35									207.940,35
2.5.2.		3101	2013	2	PREPARAÇÃO DOS PROCEDIMENTOS CONCURSAIS E EXECUÇÃO DA OBRA E RESPECTIVA FISCALIZAÇÃO	EMPREGADA			DOM/DC E/DEDS /DD			1	207.940,35									207.940,35
2.5.2.		34	2015		PISCINA DA DAMAIA								148.800,20									148.800,20
A TRANSPORTAR ...													26.975.300,44	18.222.630,00	10.895.565,00	7.327.065,00	11.847.515,00	4.388.623,00	2.102.268,00	63.536.336,44		

Lm

JDL

Liguiça

MPL

FUEL

JL

Cmf

OBJETIVO	CÓDIGO DA CLASSIFIC. ECONÔMICA	CÓDIGO/ANO/NÚMERO DO PROJ. AÇÃO		DESCRIÇÃO	FORMA DE REALIZAÇÃO	FONTE DE FINANCIAMENTO			RESPONSÁVEL	DATAS		REALIZADO	DESPESAS DE INVESTIMENTO (PREVISÃO)						TOTAL PREVISITO	
		AC	AA			FC	INÍCIO	FIM		ANO EM CURSO (FINANCIAMENTO)			ANOS SEQUITES			OUTROS				
										PAGAM. ATÉ 1-OUT-2017	PAGAM. PREV DE OUT-DEZ		TOTAL	DEFINIDO	NÃO DEFINIDO		2019	2020		2021
A TRANSPORTAR ...													26.975.300,44	18.222.630,00	10.895.565,00	7.327.065,00	11.847.515,00	4.388.623,00	2.102.268,00	63.536.336,44
2.5.2.	05/07010302	3401	2015	75	EMPREITADA				DOM/DE	2015/01/02	2016/12/31	6	148.800,20							148.800,20
2.5.2.		35	2015										143.850,00							143.850,00
2.5.2.	05/070108	3501	2015	76	EMPREITADA					2010/10/05	2010/10/05		143.850,00							143.850,00
2.5.2.		36	2016										80.705,64	26.000,00	26.000,00		25.000,00			131.705,64
2.5.2.	06/07010405	3601	2016	10	EMPREITADA				DOM/DA	2016/01/02	2017/09/30	1	80.705,64	26.000,00	26.000,00		25.000,00			131.705,64
2.5.2.		41	2017											200.000,00	15.000,00	185.000,00				200.000,00
2.5.2.	05/07010406	4101	2017	2	EMPREITADA				DEDS/D	2017/01/02	2018/12/31		200.000,00	15.000,00	185.000,00					200.000,00
2.5.2.		42	2017										52.890,00	26.445,00	26.445,00					52.890,00
2.5.2.	05/07010302	4201	2017	24	ADM. DIR.				DEDS/D	2010/10/07	2010/10/07	5	52.890,00	26.445,00	26.445,00					52.890,00
2.5.2.		43	2018										40.000,00	20.000,00	20.000,00	150.000,00	150.000,00			340.000,00
2.5.2.	05/07010406	4301	2018	38	EMPREITADA				DOM/DE			5	40.000,00	20.000,00	20.000,00	150.000,00	150.000,00			340.000,00
3.													3.658.071,60	4.783.519,00	4.373.519,00	410.000,00	8.552.499,00	4.209.000,00	459.000,00	21.662.089,60
3.2.													465.515,26	323.358,00	313.358,00	10.000,00	90.000,00	90.000,00	90.000,00	1.058.873,26
3.2.		01	2001	639	OUTRA				DOM	2010/09/05	2010/09/05									
3.2.		02	2001	640	EMPREITADA															
3.2.		0401	2003	37	OUTRA					2010/09/03	2010/09/03									
3.2.		0501	2004	20	EMPREITADA					2010/09/04	2010/09/04									
3.2.		0701	2006	13	EMPREITADA					2010/09/06	2010/09/06									
3.2.		0801	2008	4	EMPREITADA					2010/08/29	2010/08/29									
3.2.		09	2010										19.073,56							19.073,56
3.2.		0901	2010	30	EMPREITADA								8.982,82							8.982,82
3.2.		0902	2010	31	EMPREITADA								10.090,74							10.090,74
3.2.		13	2013										443.180,97	32.605,00	32.605,00					475.785,97
3.2.	06/07030302	1302	2013	10	EMPREITADA				DOM/DA	2014/01/02	2017/12/31	2	443.180,97	32.605,00	32.605,00					475.785,97
3.2.		14	2014										170.651,00	170.651,00						170.651,00
3.2.	06/07030302	1401	2014	31	EMPREITADA				DOM/DA	2014/01/02	2014/12/31	6	170.651,00	170.651,00						170.651,00
3.2.		15	2014										3.260,73	2.896,00	2.896,00					6.156,73
3.2.		1504	2015	60	OUTRA				DEDS	2010/09/05	2010/09/05	5	1.230,00	896,00						2.126,00
3.2.	05/070107	1504	2015	60										896,00						
3.2.	05/070108	1504	2015	60																
3.2.	05/070109	1504	2015	60																
3.2.	05/07010002	1504	2015	60																
3.2.		1506	2016	63					DEDS	2017/01/02	2017/12/31									
A TRANSPORTAR ...													27.812.140,81	18.745.672,00	11.187.162,00	7.558.510,00	12.022.515,00	4.538.623,00	2.102.268,00	65.221.218,81

4m

[Assinatura]

[Assinatura]

[Assinatura]

[Assinatura]

[Assinatura]

[Assinatura]

OBJECTIVO	CÓDIGO DA CLASSIFIC. ECONÓMICA	CÓDIGO/ANO/NÚMERO DO PROJ. ACÇÃO		DESCRIÇÃO	FORMA DE REALIZAÇÃO	FONTE DE FINANCIAMENTO			RESPONSÁVEL	DATAS		REALIZADO	DESPESAS DE INVESTIMENTO (PREVISÃO)						TOTAL PREVISITO			
		AC	AA			FC	INICIO	FIM		ANO EM CURSO (FINANCIAMENTO)			ANOS SEQUITES			OUTROS						
										PAGAM. ATÉ 1-OUT-2017	PAGAM. PREV DE OUT-DEZ		TOTAL	DEFINIDO	NÃO DEFINIDO		2019	2020		2021		
		A TRANSPORTAR ...										27.812.140,81	18.745.672,00	11.187.162,00	7.558.510,00	12.022.515,00	4.538.623,00	2.102.268,00		65.221.218,81		
3.2.	05/070109	1506	2016/63																			
3.2.	05/07011002	1506	2016/63																			
3.2.		1507	2017/20	START UP AMADORA/ORÇAMENTO PARTICIPATIVO 2016/2017					DEDS/DOM	2010/10/07	2010/10/07	2.030,73	2.000,00								4.030,73	
3.2.	05/070109	1507	2017/20											1.000,00								
3.2.	05/07011002	1507	2017/20											1.000,00								
3.2.	06/07030302	1702	2014/50	EXECUÇÃO DO PROGRAMA DE OPTIMIZAÇÃO DA EFICIENCIA ENERGETICA DA REDE INSTALADA	EMPREITADA				DOM/DA IPEV	2014/01/02	2016/12/31											
3.2.	06/07010307	1801	2016/53	REABILITAÇÃO DE ESPAÇOS NÃO HABITACIONAIS DO BAIRRO MUNICIPAL DA MIRA PARA ACOELHIMENTO DE INICIATIVAS EMPRESARIAIS - ELABORAÇÃO DE PROJECTOS, EXECUÇÃO DE OBRAS E RESPECTIVA FISCALIZAÇÃO	EMPREITADA				DEDS/DOM/DCE	2016/06/30	2020/12/31											
3.2.		19	2016	REDE DE ILUMINAÇÃO PÚBLICA 2017/208 - EXECUÇÃO DE OBRAS DE EXTENSÃO DA REDE EM DIVERSOS LOCAIS										107.206,00	107.206,00						107.206,00	
3.2.	06/07030302	1901	2016/75	REDE DE ILUMINAÇÃO PÚBLICA 2017/208 - EXECUÇÃO DE OBRAS DE EXTENSÃO DA REDE EM DIVERSOS LOCAIS					DOM	2010/08/06	2010/08/06			107.206,00	107.206,00						107.206,00	
3.2.		20	2018	REDE DE ILUMINAÇÃO PÚBLICA 2018/2019/2020/2021										10.000,00	10.000,00	90.000,00	90.000,00	90.000,00			280.000,00	
3.2.	06/07030302	2001	2018/24	EXECUÇÃO DE OBRAS DE EXTENSÃO DA REDE EM DIVERSOS LOCAIS	EMPREITADA				DOM			5		10.000,00	10.000,00	90.000,00	90.000,00	90.000,00			280.000,00	
3.3.				Transportes e comunicações									3.183.096,16	4.339.334,00	4.039.334,00	300.000,00	8.462.499,00	4.119.000,00	369.000,00		20.472.929,16	
3.3.1.				Transportes rodoviários									3.183.096,16	4.339.334,00	4.039.334,00	300.000,00	8.462.499,00	4.119.000,00	369.000,00		20.472.929,16	
3.3.1.		14	2001	ARRUAMENTOS DIVERSOS									345.471,67	147.097,00	147.097,00						492.568,67	
3.3.1.	06/07030301	1401	2001/141	ULTIMAÇÃO DE PAGAMENTOS DE EMPREITADAS DIVERSAS INCLUINDO REVISÃO DE PREÇOS	EMPREITADA				DOM/DA IPEV	2011/01/01	2013/12/31	6		34.785,21								34.785,21
3.3.1.	06/07030301	1402	2001/142	EXECUÇÃO DE PROJECTOS DE DRENAGENS E ARRUAMENTOS E EXECUÇÃO DE OBRAS EM ARRUAMENTOS DIVERSOS	EMPREITADA				DOM/DA IPEV	2014/01/01	2014/12/31	5		210.704,68	147.097,00	147.097,00						357.801,68
3.3.1.		1403	2001/143		OUTRA				DOM/DA IPEV	2010/03/22	2010/03/22											
3.3.1.	06/07010401	1405	2013/20	PONTE DO LIDO - EXECUÇÃO DE OBRA DE LIGAÇÃO RODoviÁRIA A QUELQUE					DOM/DA IPEV	2010/10/03	2010/10/03			99.981,78								99.981,78
3.3.1.		150101	2001/158	EXECUÇÃO DE OBRAS POR ADMINISTRAÇÃO DIRECTA	ADM. DIR.				DOM/DA IPEV	2013/01/02	2013/12/31	5										
3.3.1.		23	2001	Muros suporte na via pública									402.516,31	159.612,00	59.612,00	100.000,00	100.000,00	100.000,00	50.000,00		812.128,31	
		A TRANSPORTAR ...										28.159.643,21	19.011.975,00	11.443.465,00	7.568.510,00	12.112.515,00	4.628.623,00	2.192.268,00		66.105.024,21		

Lu

[Assinatura]

[Assinatura]

[Assinatura]

[Assinatura]

[Assinatura]

[Assinatura]

OBJETIVO	CÓDIGO DA CLASSIFIC. ECONÓMICA	CÓDIGO/ANO/NUMERO DO PROJ. AÇÃO	DESCRIÇÃO	FORMA DE REALIZAÇÃO	FONTE DE FINANCIAMENTO			RESPON. SÉVTEL	DATAS		REALIZADO	DESPESAS DE INVESTIMENTO (PREVISÃO)						TOTAL PREVISITO				
					AC	AA	FC		EX	INICIO		FIM	ANO EM CURSO (FINANCIAMENTO)			ANOS SEQUITES			OUTROS			
													PAGAM. ATÉ 1-OUT-2017	PAGAM. PREV DE OUT-DEZ	TOTAL	DEFINIDO	NÃO DEFINIDO			2019	2020	2021
A TRANSPORTAR ...											28.159.643,21	19.011.975,00	11.443.465,00	7.568.510,00	12.112.515,00	4.628.623,00	2.192.268,00	66.105.024,21				
3.3.1.	06/07030301	2301	2001	156	EXECUÇÃO DAS OBRAS DE CONSOLIDAÇÃO DE Muros DE SUPORTE NA VIA PÚBLICA (PROC. 00)	EMPREITADA			DOM/DA	2015/01/01	2018/12/31	5	402.516,31	159.612,00	59.612,00	100.000,00	100.000,00	100.000,00	50.000,00	812.128,31		
3.3.1.		24	2001		SEMANTIZAÇÃO								63.272,53	50.000,00	50.000,00	50.000,00	50.000,00	50.000,00	263.272,53			
3.3.1.	06/07030301	2403	2010	43	OBRAS DE REFORMULAÇÃO DE CRUAMENTOS DIVERSOS	EMPREITADA			DOM/DT	2017/01/02	2017/12/31	5	63.272,53	50.000,00	50.000,00	50.000,00	50.000,00	50.000,00	263.272,53			
3.3.1.		25	2001		SINALIZAÇÃO HORIZONTAL, VERTICAL E INFORMATIVA								280.742,72	113.102,00	113.102,00				393.844,72			
3.3.1.		2503	2001		AQUISIÇÃO E INSTALAÇÃO DE SINALIZAÇÃO								280.742,72	113.102,00	113.102,00				393.844,72			
3.3.1.	06/07011002	250301	2001	161	AQUISIÇÃO E INSTALAÇÃO DE SINALIZAÇÃO	OUTRA			DOM/DT	2015/01/01	2017/12/31	5	280.742,72	113.102,00	113.102,00				393.844,72			
3.3.1.	06/07010401	2805	2005	20	EXECUÇÃO DA PASSAGEM SUPERIOR NA AV. CONDE CASTRO GUIMARÃES	EMPREITADA			DOM/DT	2009/01/01	2013/12/31	1										
3.3.1.		30	2001		TOPONÍMIA								88.683,00						88.683,00			
3.3.1.	06/07011002	3003	2013	17	AQUISIÇÃO DE CHAPAS TOPONÓMICAS				DOM/DT	2015/01/02	2016/12/31		88.683,00						88.683,00			
3.3.1.		310401	2002	66		EMPREITADA			DOM	2010/10/02	2010/10/02											
3.3.1.		3801	2005	25		OUTRA			DOM	2010/10/05	2010/10/05											
3.3.1.		4501	2006	26		EMPREITADA			DOM	2010/10/06	2010/10/06											
3.3.1.		4502	2006	27		EMPREITADA			DOM	2010/10/06	2010/10/06											
3.3.1.		4503	2006	28		EMPREITADA			DOM	2010/10/06	2010/10/06											
3.3.1.		4601	2007	30		EMPREITADA			DOM	2010/10/07	2010/10/07											
3.3.1.	06/07030301	4602	2007	31	ZONA CENTRO	EMPREITADA			DOM/DA	2012/01/02	2013/06/30	6										
3.3.1.		4603	2007	32		EMPREITADA			DOM/DA	2010/10/07	2010/10/07											
3.3.1.		49	2008		REORDENAMENTO DA ELIAS GARCIA								15.589,89			350.000,00	350.000,00		715.589,89			
3.3.1.	06/07010401	4901	2008	39	ELABORAÇÃO DE PROJECTO, EXECUÇÃO DE OBRAS E RESPECTIVA FISCALIZAÇÃO	EMPREITADA			DOM/DA	2011/06/01	2013/06/30	6	15.589,89			350.000,00	350.000,00		715.589,89			
3.3.1.		52	2008		ESTACÇÃO DO METROPOLITANO E TERMINAL RODOVIAÁRIO NA REBOLEIRA								635.026,50	24.354,00	24.354,00				659.380,50			
3.3.1.	06/07010401	5202	2015	20	REORDENAMENTO DA AV. D. CARLOS I E TRATAMENTO PAISAGÍSTICO DAS ÁREAS ENVOLVENTES	EMPREITADA			DOM	2015/01/02	2016/12/31	2	635.026,50	24.354,00	24.354,00				659.380,50			
3.3.1.		53	2008		PARQUE PÚBLICO PARA ESTACIONAMENTO DE MOTOS - CONCELHO								15.000,00	15.000,00		15.000,00	15.000,00	15.000,00	60.000,00			
3.3.1.	06/07030301	5301	2018	44	ELABORAÇÃO DO PROJETO E EXECUÇÃO DE OBRA	EMPREITADA			DOM			5	15.000,00	15.000,00		15.000,00	15.000,00	15.000,00	60.000,00			
3.3.1.		63	2011		LIGACÃO RODOVIARIA ROTUNDA DO LIDO/ILHA MÁGICA DO LIDO/CASAL DO GRUPO/ELIAS GARCIA / ORÇAMENTO PARTICIPATIVO								10.000,00	10.000,00		100.000,00	100.000,00		210.000,00			
3.3.1.	06/07030301	6303	2018	33	PROJETO, EXECUÇÃO DE OBRA E FISCALIZAÇÃO	EMPREITADA			DOM			5	10.000,00	10.000,00		100.000,00	100.000,00		210.000,00			
A TRANSPORTAR ...											29.645.474,16	19.384.043,00	11.665.533,00	7.718.510,00	12.727.515,00	5.243.623,00	2.307.268,00	69.307.923,16				

4m

[Handwritten signature]

[Handwritten signature]

[Handwritten signature]

[Handwritten signature]

[Handwritten signature]

[Handwritten signature]

OBJETIVO	CÓDIGO DA CLASSIFIC. ECONÓMICA	CÓDIGO/ANO/NUMERO DO PROJ. AÇÃO	DESCRIÇÃO	FORMA DE REALIZAÇÃO	FONTE DE FINANCIAMENTO			RESPONSÁVEL	DATAS		REALIZADO		DESPESAS DE INVESTIMENTO (PREVISÃO)						TOTAL PREVISTO	
					AC	AA	FC		INICIO	FIM	PAGAM. ATÉ 1-OUT-2017	PAGAM. PREV DE OUT-DEZ	ANO EM CURSO (FINANCIAMENTO)			ANOS SEQUITES				OUTROS
													TOTAL	DEFINIDO	NÃO DEFINIDO	2019	2020	2021		
A TRANSPORTAR ...											29.645.474,16	19.384.043,00	11.665.533,00	7.718.510,00	12.727.515,00	5.243.623,00	2.307.268,00	69.307.923,16		
3.3.1.		70	2012	REFORMULAÇÃO DE PASSEIOS E SINALIZAÇÃO HORIZONTAL EM APERTURAS NA DAMAIA/ORÇAMENTO PARTICIPATIVO 2012							49.725,33							49.725,33		
3.3.1.	06/07010401	7001	2012	13 EXECUÇÃO DA OBRA NAS AV.D.JOAO V, PADRE HIMALAIA E PRAÇA DA LIBERDADE	EMPRESITADA			DOM/DA	2012/01/02	2013/12/31	2	49.725,33						49.725,33		
3.3.1.		71	2012	AV.PEDRO ALVARES CABRAL E ENVOLVENTE DA SEDE DO AGRUPAMENTO CARDOSO LOPES/ORÇAMENTO PARTICIPATIVO 2012									5.000,00	5.000,00				5.000,00		
3.3.1.	06/07010401	7101	2012	18 REFORMULAÇÃO DO CRUZAMENTO E ALTERAÇÃO DA PORTARIA DA CARDOSO LOPES	EMPRESITADA			DOM/DA	2012/01/02	2013/12/31	0		5.000,00	5.000,00				5.000,00		
3.3.1.		73	2012	ROTUNDA NO CRUZAMENTO R.DAS FONTAINHAS-R.FRANCISCO SIMÕES CARNEIRO/ORÇAMENTO PARTICIPATIVO 2012								32.368,36						32.368,36		
3.3.1.	06/07010401	7301	2012	24 EXECUÇÃO DA OBRA E SINALIZAÇÃO HORIZONTAL	EMPRESITADA			DOM/DA	2012/01/02	2013/12/31	0	32.368,36						32.368,36		
3.3.1.		74	2012	AV. CURRY CABRAL/ORÇAMENTO PARTICIPATIVO 2012								4.181,92						4.181,92		
3.3.1.	06/07010401	7401	2012	25 EXECUÇÃO DE PASSEIO E SINALIZAÇÃO HORIZONTAL	EMPRESITADA			DOM/DA	2012/01/12	2013/06/30	2	4.181,92						4.181,92		
3.3.1.		77	2013	REGRUAMENTO DE INTERSEÇÕES								55.221,24	50.000,00	50.000,00	50.000,00	50.000,00	50.000,00	255.221,24		
3.3.1.	06/07030301	7701	2013	6 EXECUÇÃO DE OBRAS E INSTALAÇÃO DE SISTEMA SEMAFÓRICO	EMPRESITADA			DOM/DA	2013/01/02	2013/12/31	0	55.221,24	50.000,00	50.000,00	50.000,00	50.000,00	50.000,00	255.221,24		
3.3.1.		81	2014	AVENIDA MARCONI									50.000,00	50.000,00	600.000,00	600.000,00		1.250.000,00		
3.3.1.	06/07010401	8102	2015	77 AV. MARCONI/ESTRADA NACIONAL 249 - 1 -REPERFILAMENTO	EMPRESITADA			DOM	2016/06/01	2017/12/31	1	50.000,00	50.000,00	600.000,00	600.000,00			1.250.000,00		
3.3.1.		82	2014	MOBILIÁRIO URBANO NO MUNICÍPIO								83.866,73	38.837,00	38.837,00	100.000,00	100.000,00	100.000,00	422.703,73		
3.3.1.		8201	2014	42 DESENVOLVIMENTO DE PROCESSOS DE AQUISIÇÃO				DOM	2015/01/02	2016/12/31	0	83.866,73	38.837,00	38.837,00	100.000,00	100.000,00	100.000,00	422.703,73		
3.3.1.	06/07010401	8201	2014	42									38.837,00							
3.3.1.	06/07011002	8201	2014	42																
3.3.1.		83	2015	SEGURANÇA RODOVIÁRIA								2.500,00						2.500,00		
3.3.1.	06/070112	8302	2015	65 HONRARIUM A P.S.P. DA AMADORA				DOM	2010/09/05	2010/09/05		2.500,00						2.500,00		
3.3.1.		84	2015	AV.DA QUINTA GRANDE, 87/ORÇAMENTO PARTICIPATIVO 2015								10.068,52						10.068,52		
3.3.1.		8401	2015	27 EXECUÇÃO DA OBRA DE REORDENAMENTO E BENEFICIAÇÃO	EMPRESITADA			DOM/DA	2015/01/02	2016/12/31	0	10.068,52						10.068,52		
3.3.1.		85	2015	REPERFILAMENTO DA RUA D.PEDRO V								7.749,00	861,00	861,00				8.610,00		
A TRANSPORTAR ...											29.883.406,26	19.527.880,00	11.709.370,00	7.818.510,00	13.477.515,00	5.993.623,00	2.457.268,00	71.339.682,26		

Lm

JDL

Ligúria

MPL

FUEL

JL

Cmf

OBJETIVO	CÓDIGO DA CLASSIFIC. ECONÔMICA	CÓDIGO/ANO/NUMERO DO PROJ. AÇÃO	DESCRIÇÃO	FORMA DE REALIZAÇÃO	FONTE DE FINANCIAMENTO			RESPON. SÍVEL	DATAS		REALIZADO	DESPESAS DE INVESTIMENTO (PREVISÃO)						TOTAL PREVISITO			
					AC	AA	FC		INICIO	FIM		ANO EM CURSO (FINANCIAMENTO)			ANOS SEQUITES				OUTROS		
												PAGAM. ATÉ 1-OUT-2017	PAGAM. PREV DE OUT-DEZ	TOTAL	DEFINIDO	NÃO DEFINIDO	2019			2020	2021
A TRANSPORTAR ...											29.883.406,26	19.527.880,00	11.709.370,00	7.818.510,00	13.477.515,00	5.993.623,00	2.457.268,00	71.339.692,26			
3.3.1.1.	06/07030301	8501	2015	31	ELABORAÇÃO DE PROJETO E EXECUÇÃO DE OBRA	OUTRA			DOM/DA	2015/01/02	2018/12/31	1	7.749,00	861,00	861,00				8.610,00		
3.3.1.1.		86	2015		REPERFILAMENTO DA AV. GORGEL DO AMARAL-ÁGUAS LIVRES				IPEV				4.918,77						4.918,77		
3.3.1.1.	06/07030301	8601	2015	32	ELABORAÇÃO DE PROJETO E EXECUÇÃO DE OBRA	OUTRA			DOM/DA	2016/01/02	2017/12/31	1	4.918,77						4.918,77		
3.3.1.1.		87	2015		AVENIDA PADRE HIMALAIA				IPEV				3.442,77						3.442,77		
3.3.1.1.	06/07030301	8701	2015	33	ELABORAÇÃO DE PROJETO E EXECUÇÃO DE OBRA	OUTRA			DOM/DA	2015/01/02	2017/12/31	1	3.442,77						3.442,77		
3.3.1.1.		88	2015		REPERFILAMENTO DA RUA D. JOAO V-2ªFASE				IPEV				192.671,88	1.836,00	1.836,00				194.507,88		
3.3.1.1.	06/07030301	8801	2015	34	ELABORAÇÃO DE PROJETO E EXECUÇÃO DE OBRA	OUTRA			DOM/DA	2016/01/02	2017/12/30	1	192.671,88	1.836,00	1.836,00				194.507,88		
3.3.1.1.		89	2015		LIGACÃO DA R. AMILCAR CEBRAL Á R. JOSÉRIO LERÓ Á AV. MANUEL ALPEDRINEIA				IPEV				9.363,00	236.107,00	236.107,00				246.070,00		
3.3.1.1.	06/07030301	8901	2015	35	ELABORAÇÃO DE PROJETO E EXECUÇÃO DE OBRA	EMPREITADA			DOM/DA	2015/01/02	2017/12/31	0	9.363,00	236.107,00	236.107,00				246.070,00		
3.3.1.1.		90	2015		RUA SENVO CARAÇA-INSTALAÇÃO DE PARQUE DE ESTACIONAMENTO E ÁREAS DE ENQUADRAMENTO PAISAGÍSTICO				IPEV				148.387,39	8.363,00	8.363,00				156.750,39		
3.3.1.1.	06/07030301	9001	2015	36	ELABORAÇÃO DE PROJETO E EXECUÇÃO DE OBRA	EMPREITADA			DOM/DA	2015/01/02	2017/12/31	0	148.387,39	8.363,00	8.363,00				156.750,39		
3.3.1.1.		91	2015		R. DA LIBERDADE, R. FERREÃO DE MAGALHÃES E ZONAS ENVOLVENTES				TNU				134.052,90						134.052,90		
3.3.1.1.	06/07030301	9101	2015	37	ELABORAÇÃO DE PROJETO E EXECUÇÃO DE OBRA	EMPREITADA			DOM/DA	2015/01/02	2016/06/30	3	134.052,90						134.052,90		
3.3.1.1.		92	2015		ROTUNDA DA ESTRADA CENTRAL/URBANIZAÇÃO ALTO DA MIRA				TNU				3.542,40	21.071,00	21.071,00				24.613,40		
3.3.1.1.	06/07030301	9201	2015	38	ELABORAÇÃO DE PROJETO E EXECUÇÃO DE OBRA	EMPREITADA			DOM/DA	2015/01/02	2017/12/31	0	3.542,40	21.071,00	21.071,00				24.613,40		
3.3.1.1.		93	2015		REPERFILAMENTO DA AV. DE CEUTA				TNU				166.902,78	2.841,00	2.841,00				169.743,78		
3.3.1.1.	06/07030301	9301	2015	41	ELABORAÇÃO DE PROJETO E EXECUÇÃO DE OBRA	EMPREITADA			DOM/DA	2015/01/02	2017/06/30	1	166.902,78	2.841,00	2.841,00				169.743,78		
3.3.1.1.		94	2015		RUA LUIS GOMES, RUA OLIVENÇA, R. 9 DE ABRIL, AV. COMBATENTES GRANDE GUERRA E ZONAS ENVOLVENTES				TNU				134.217,48						134.217,48		
3.3.1.1.	06/07030301	9401	2015	40	ELABORAÇÃO DE PROJETO E EXECUÇÃO DE OBRA	EMPREITADA			DOM/DA	2015/01/02	2016/12/31	3	134.217,48						134.217,48		
3.3.1.1.		95	2015		AVENIDA D. NONO ALVARES PEREIRA E ZONAS ENVOLVENTES				TNU				132.897,15	751,00	751,00	350.000,00	350.000,00		833.648,15		
A TRANSPORTAR ...											30.689.254,63	19.798.959,00	11.980.449,00	7.818.510,00	13.477.515,00	5.993.623,00	2.457.268,00	72.416.619,63			

Lm

[Assinatura]

[Assinatura]

[Assinatura]

[Assinatura]

[Assinatura]

Cmf

OBJETIVO	CÓDIGO DA CLASSIFIC. ECONÓMICA	CÓDIGO/ANO/NÚMERO DO PROJ. ACÇÃO		DESCRIÇÃO	FORMA DE REALIZAÇÃO	FONTE DE FINANCIAMENTO			RESPONSÁVEL	DATAS		REALIZADO	DESPESAS DE INVESTIMENTO (PREVISÃO)						TOTAL PREVISITO		
		AC	AA			FC	INÍCIO	FIM		ANO EM CURSO (FINANCIAMENTO)			ANOS SEQUITES			OUTROS					
										PAGAM. ATÉ 1-OUT-2017	PAGAM. PREV DE OUT-DEZ		TOTAL	DEFINIDO	NÃO DEFINIDO		2019	2020		2021	
				A TRANSPORTAR ...								30.689.254,63	19.798.959,00	11.980.449,00	7.818.510,00	13.477.515,00	5.993.623,00	2.457.268,00		72.416.619,63	
3.3.1.	06/07030301	9501	2015 42	ELABORAÇÃO DE PROJETO DE REQUALIFICAÇÃO E EXECUÇÃO DE OBRA	EMPREITADA				DOM/DA IPEV/D TMO	2015/01/02	2017/06/30	132.897,15	751,00	751,00		350.000,00	350.000,00			833.648,15	
3.3.1.		96	2015	RUA 9 DE ABRIL, RUA LUIS GOMES, AV. CARDOSO LOPES E ENVOLVENTES									20.000,00	20.000,00		250.000,00	250.000,00			520.000,00	
3.3.1.	06/07030301	9601	2018 15	PROJETO, EXECUÇÃO DE OBRA E FISCALIZAÇÃO	EMPREITADA				DOM		5		20.000,00	20.000,00		250.000,00	250.000,00			520.000,00	
3.3.1.		1601	2016 30	REORDENAMENTO DO ESTACIONAMENTO, DAS ZONAS DE CIRCULAÇÃO PEDONAL E DA CIRCULAÇÃO	EMPREITADA				DOM/DA IPEV	2017/01/02	2017/12/31	5									
3.3.1.		1701	2017 17	criação de passeio e estacionamento	EMPREITADA				DOM/DA IPEV	2017/01/02	2017/12/31	0									
3.3.1.		18	2016	RUA JOÃO PINTO REBEIRO, VENTREIRA/ORÇAMENTO PARTICIPATIVO 2016									59.712,00	59.712,00						59.712,00	
3.3.1.	06/07010405	1801	2016 24	criação de estacionamento e árvores de alinhamento	EMPREITADA				DOM/DA IPEV	2016/01/02	2017/12/31	5	59.712,00	59.712,00						59.712,00	
3.3.1.		21	2016	PARQUE PÚBLICO PARA ESTACIONAMENTO MOTOS REBOLEIRA/ORÇAMENTO PARTICIPATIVO 2016									24.691,00	24.691,00						24.691,00	
3.3.1.	06/07030301	2101	2016 28	ELABORAÇÃO DE PROJETO E EXECUÇÃO	EMPREITADA				DOM/DA IPEV	2016/01/02	2017/12/31	5	24.691,00	24.691,00						24.691,00	
3.3.1.		22	2016	ACESSOS PEDONAIS R.DOS CAMPOS/ORÇAMENTO PARTICIPATIVO 2016									80.000,00	80.000,00						80.000,00	
3.3.1.	06/07010405	2201	2016 33	ELABORAÇÃO DE PROJETO E EXECUÇÃO DE OBRA	EMPREITADA				DOM/DA IPEV	2016/01/02	2017/12/31	5	80.000,00	80.000,00						80.000,00	
3.3.1.		23	2016	PLANO PARA A MOBILIDADE URBANA SUSTENTÁVEL (PAMUS)								108.332,25	1.513.525,00	1.513.525,00		2.177.998,00	340.000,00			4.139.855,25	
3.3.1.		2301	2016	PROJETOS DE MELHORIA DE ACESSIBILIDADE EM MODOS SUAVES AOS INTERFACES DE TRANSPORTE PÚBLICOS E QUALIFICAÇÃO DE PERCURSOS PEDONAIS								108.332,25	1.392.525,00	1.392.525,00		1.577.998,00				3.078.855,25	
3.3.1.	06/07010401	230101	2016 44	ACESSIBILIDADE PEDONAL INTERFACE DA REBOLEIRA - AV.11 SETEMBRO-AV. D.CARLOS I - ELABORAÇÃO DE PROJECTO, EXECUÇÃO DE OBRA E RESPECTIVA FISCALIZAÇÃO	EMPREITADA				DEDS/D OM/DCE	2016/06/30	2018/12/31	0									
3.3.1.	06/07030301	230102	2016 45	INTERFACE DA REBOLEIRA-INTERFACE STA CRUZ/DAMAIA-ELABORAÇÃO DE PROJECTO, EXECUÇÃO DE OBRA E RESPECTIVA FISCALIZAÇÃO	EMPREITADA				DEDS/D OM/DCE	2016/06/30	2018/12/31	1	11.070,00		188.988,00	188.988,00					200.058,00
3.3.1.	06/07030301	230103	2016 46	RUA DA LIBERDADE-BRANDOIA - ELABORAÇÃO DE PROJECTO, EXECUÇÃO DE OBRA E RESPECTIVA FISCALIZAÇÃO	EMPREITADA				DEDS/D OM/DCE	2016/01/02	2018/12/31	1									
				A TRANSPORTAR ...								30.833.221,78	20.173.101,00	12.354.591,00	7.818.510,00	14.077.515,00	6.593.623,00	2.457.268,00		74.134.728,78	

4m

[Assinatura]

[Assinatura]

[Assinatura]

[Assinatura]

[Assinatura]

[Assinatura]

OBJETIVO	CÓDIGO DA CLASSIFIC. ECONÓMICA	CÓDIGO/ANO/NÚMERO DO PROJ. ACÇÃO		DESCRIÇÃO	FORMA DE REALIZAÇÃO	FONTE DE FINANCIAMENTO			RESPONSÁVEL	DATAS		EX	REALIZADO		DESPESAS DE INVESTIMENTO (PREVISÃO)						TOTAL PREVISITO
		AC	AA			FC	INICIO	FIM		PAGAM. ATÉ 1-OUT-2017	PAGAM. PREV DE OUT-DEZ		ANO EM CURSO (FINANCIAMENTO)			ANOS SEQUITES			OUTROS		
													TOTAL	DEFINIDO	NÃO DEFINIDO	2019	2020	2021			
A TRANSPORTAR ...													30.833.221,78	20.173.101,00	12.354.591,00	7.818.510,00	14.077.515,00	6.593.623,00	2.457.268,00	74.134.726,78	
3.3.1.	06/07030301	230104	2016	47	INTERFACE STA CRUZ/DAMAIA-BAIRRO DO ZAMBUVAL - ELABORAÇÃO DE PROJECTO, EXECUÇÃO DE OBRA E RESPECTIVA FISCALIZAÇÃO	EMPREITADA			DEDS/D OM/DCE	2016/01/02	2018/12/31	1	13.191,75		115.030,00	115.030,00					128.221,75
3.3.1.	06/07030301	230105	2016	48	AV.DR. JOSÉ PONTES-PARQUE CENTRAL - ELABORAÇÃO DE PROJECTO, EXECUÇÃO DE OBRA E RESPECTIVA FISCALIZAÇÃO	EMPREITADA			DEDS/D OM/DCE	2016/06/30	2018/12/31	1	12.669,00		231.684,00	231.684,00					244.353,00
3.3.1.	06/07030301	230106	2016	49	DAMAIA-QUINTA GRANDE - ELABORAÇÃO DE PROJECTO, EXECUÇÃO DE OBRA E RESPECTIVA FISCALIZAÇÃO	EMPREITADA			DEDS/D OM/DCE	2016/06/30	2018/12/31	1	16.359,00		188.126,00	188.126,00					204.485,00
3.3.1.	06/07030301	230107	2016	50	RUA ANRÉLIO FERREIRA-AV.D.JOSÉ I - ELABORAÇÃO DE PROJECTO, EXECUÇÃO DE OBRA E RESPECTIVA FISCALIZAÇÃO	EMPREITADA			DEDS/D OM/DCE	2016/06/30	2018/12/31	1	3.284,10		80.170,00	80.170,00					83.454,10
3.3.1.	06/07030301	230108	2016	51	BIBLIOTECA PITREIRA SANTOS-AV.COMTE LUIS ANTONIO DA SILVA - ELABORAÇÃO DE PROJECTO, EXECUÇÃO DE OBRA E RESPECTIVA FISCALIZAÇÃO	EMPREITADA			DEDS/D OM/DCE	2016/06/30	2018/12/31	1	7.257,00		113.859,00	113.859,00					121.116,00
3.3.1.	06/07030301	230109	2016	52	PERCURSOS PEDONAIS ENTRE O INTERFACE DA REBOLTEIRA E O POLO EMPREGADOR E DE FORMAÇÃO DA ZONA INDUSTRIAL DA VENDA NOVA - ELABORAÇÃO DE PROJECTOS, EXECUÇÃO DE OBRA E RESPECTIVA FISCALIZAÇÃO	EMPREITADA			DEDS/D OM/DCE	2016/09/30	2019/12/31	1	44.501,40		474.668,00	474.668,00	1.577.998,00				2.097.167,40
3.3.1.		2302	2016		REGENERACAO URBANA DA VENDA NOVA ANTIGA										121.000,00	121.000,00	600.000,00	340.000,00			1.061.000,00
3.3.1.	08/07030301	230201	2017	30	ELABORACAO DO PROJECTO DE REQUALIFICACAO DA AREA DO NUCLEO DA VENDA NOVA ANTIGA E DO EIXO PORTAS DE BENFICA/VENDA NOVA	EMPREITADA			DERU	2010/10/07	2010/10/07	5			71.000,00	71.000,00					71.000,00
3.3.1.	08/07030301	230202	2018	34	EXECUCÃO DE OBRA E FISCALIZAÇÃO	EMPREITADA			DERU			5			50.000,00	50.000,00	600.000,00	340.000,00			990.000,00
3.3.1.		24	2016		REQUALIFICACAO URBANA DA RUA DAS FONTAINHAS/PLANO PARA A REGENERACAO URBANA								10.725,60		217.298,00	217.298,00	983.407,00				1.211.430,60
3.3.1.	06/07010401	2401	2016	57	ELABORAÇÃO DE PROJECTOS, EXECUÇÃO DE OBRAS DE REQUALIFICAÇÃO E RESPECTIVAS FISCALIZAÇÕES	OUTRA			DOM/DA IPEV	2016/06/30	2018/12/31	1	10.725,60		217.298,00	217.298,00	983.407,00				1.211.430,60
3.3.1.		25	2016		EIXO ESTRUTURANTE VENDA NOVA/PALACETIRA (PART)								6.088,50		1.166.400,00	1.166.400,00	647.094,00				1.819.582,50
3.3.1.	06/07010401	2501	2016	58	ELABORAÇÃO DE PROJECTO, EXECUÇÃO DE OBRA E RESPECTIVA FISCALIZAÇÃO	EMPREITADA			DOM/DA IPEV	2016/06/30	2019/12/31	1	6.088,50		1.166.400,00	1.166.400,00	647.094,00				1.819.582,50
A TRANSPORTAR ...													30.947.286,13	22.881.336,00	15.062.826,00	7.818.510,00	17.886.014,00	6.933.623,00	2.457.268,00	81.105.539,13	

4m [Handwritten signatures and initials]

OBJETIVO	CÓDIGO DA CLASSIFIC. ECONÔMICA	CÓDIGO/ANO/NÚMERO DO PROJ. AÇÃO		DESCRIÇÃO	FORMA DE REALIZAÇÃO	FONTE DE FINANCIAMENTO			RESPONSÁVEL	DATAS		REALIZADO	DESPESAS DE INVESTIMENTO (PREVISÃO)						TOTAL PREVISITO		
		AC	AA			FC	INICIO	FIM		ANO EM CURSO (FINANCIAMENTO)			ANOS SEQUITES			OUTROS					
										PAGAM. ATÉ 1-OUT-2017	PAGAM. PREV DE OUT-DEZ		TOTAL	DEFINIDO	NÃO DEFINIDO		2019	2020		2021	
												30.947.299,13	22.881.336,00	15.062.826,00	7.818.510,00	17.886.014,00	6.933.623,00	2.457.268,00		81.105.539,13	
													49.369,57							49.369,57	
3.3.1.		33	2016	AV SANTOS MATOS E AV ALMIRANTE GAGO COUTINHO					DOM	2010/10/06	2010/10/06		49.369,57							49.369,57	
3.3.1.		3301	2016	AV SANTOS MATOS E AV ALMIRANTE GAGO COUTINHO - OBRAS DE REQUALIFICAÇÃO																	
3.3.1.		98	2016	ESTRADA DE ALFRADE E ENVOLVENTES										50.139,00	50.139,00					50.139,00	
3.3.1.	06/07030301	9801	2016	ELABORAÇÃO DE PROJETO E EXECUÇÃO DE OBRAS DE REPERFILAMENTO/R. Dr. RUI GRACIO/AFID-PRACA ABERTA	EMPREITADA				DOM/DA IPEV	2016/01/02	2017/12/31			50.139,00	50.139,00					50.139,00	
3.3.1.		99	2016	ESTRADA DA BRANCOA/FEIRA DA BRANCOA										38.315,00	38.315,00		220.000,00			258.315,00	
3.3.1.	06/07010401	9901	2016	ELABORAÇÃO DE PROJETO DE ESTACIONAMENTO E EXECUÇÃO DE OBRA	EMPREITADA				DOM/DA IPEV	2017/01/02	2017/12/31	5		38.315,00	38.315,00		220.000,00			258.315,00	
3.3.1.		01	2017	MURO DE SUPORTE NA RIBEIRA DE CABENQUE										10.422,00	10.422,00					10.422,00	
3.3.1.	06/07030301	0102	2017	EXECUÇÃO DA OBRA					DOM	2010/10/07	2010/10/07			10.422,00	10.422,00					10.422,00	
3.3.1.		02	2017	AV. DR. JOSE SAMPALO										50.000,00		50.000,00	600.000,00	600.000,00		1.250.000,00	
3.3.1.	06/07010401	0201	2017	ELABORAÇÃO DE PROJETO EXECUÇÃO DE OBRA E RESPECTIVA FISCALIZAÇÃO					DOM	2010/10/07	2010/10/07			50.000,00	50.000,00		600.000,00	600.000,00		1.250.000,00	
3.3.1.		03	2017	CICLOVIAS										4.000,00	4.000,00		4.000,00	4.000,00	4.000,00	16.000,00	
3.3.1.	06/070115	0302	2017	AQUISIÇÃO DE SUPORTES DE BICICLETAS					DOM	2010/10/07	2010/10/07			4.000,00	4.000,00		4.000,00	4.000,00	4.000,00	16.000,00	
3.3.1.		05	2017	MOBILIDADE SUSTENTÁVEL - BICICLETAS DE USO PARTILHADO/ORÇAMENTO PARTICIPATIVO 2017										25.000,00	25.000,00		50.000,00	50.000,00	50.000,00	175.000,00	
3.3.1.	06/070115	0501	2017	ELABORAÇÃO DO PROJETO E INSTALAÇÃO	EMPREITADA				DOM/DA IPEV	2017/01/02	2018/06/30	0		25.000,00	25.000,00		50.000,00	50.000,00	50.000,00	175.000,00	
3.3.1.		06	2017	ESTACIONAMENTO NO HOSPITAL										35.000,00	35.000,00		300.000,00			335.000,00	
3.3.1.	06/07030301	0601	2017	EXECUÇÃO DE OBRA E ELABORAÇÃO DE PROJETO	EMPREITADA				DOM	2010/10/07	2010/10/07	5		35.000,00	35.000,00		300.000,00			335.000,00	
3.3.1.		32	2018	ESTACIONAMENTO METRO DA PALAQUEIRA E ENVOLVENTES										10.000,00	10.000,00					10.000,00	
3.3.1.	06/07030301	3201	2018	PROJETO, EXECUÇÃO DE OBRA E FISCALIZAÇÃO	EMPREITADA				DOM			5		10.000,00	10.000,00					10.000,00	
3.3.1.		33	2018	AVENIDA CONDE CASTRO GUMARÊS, RUA DR.º FRANCISCO SÁ CARNEIRO E ENVOLVENTES										25.000,00	25.000,00		150.000,00	150.000,00		325.000,00	
3.3.1.	06/07030301	3301	2018	PROJETO, EXECUÇÃO DE OBRA E FISCALIZAÇÃO	EMPREITADA				DOM			5		25.000,00	25.000,00		150.000,00	150.000,00		325.000,00	
3.3.1.		35	2018	SINALIZAÇÃO DIRECIONAL 2018/2019/2020/2021										25.000,00	25.000,00		50.000,00	50.000,00	50.000,00	175.000,00	
3.3.1.	06/07011002	3501	2018	DESENVOLVIMENTO DOS PROCESSOS DE AQUISIÇÃO DE SINALIZAÇÃO DIRECIONAL E PAINÉIS DE PRÉ-SINALIZAÇÃO DE ROTONDAS	EMPREITADA				DOM			5		25.000,00	25.000,00		50.000,00	50.000,00	50.000,00	175.000,00	
													30.997.267,70	23.154.212,00	15.285.702,00	7.868.510,00	19.260.014,00	7.787.623,00	2.561.268,00		83.760.384,70

Lu

JOP

Ligüeira

MPL

FUEL

JOP

Cmf

OBJETIVO	CÓDIGO DA CLASSIFIC. ECONÔMICA	CÓDIGO/ANO/NUMERO DO PROJ. AÇÃO	DESCRIÇÃO	FORMA DE REALIZAÇÃO	FONTE DE FINANCIAMENTO			RESPONSÁVEL	DATAS		REALIZADO		DESPESAS DE INVESTIMENTO (PREVISÃO)						TOTAL PREVISITO	
					AC	AA	FC		INIICIO	FIM	PAGAM. ATÉ 1-OUT-2017	PAGAM. PREV DE OUT-DEZ	ANO EM CURSO (FINANCIAMENTO)			ANOS SEQUINTE				OUTROS
													TOTAL	DEFINIDO	NÃO DEFINIDO	2019	2020	2021		
A TRANSPORTAR ...											30.997.267,70	23.154.212,00	15.285.702,00	7.868.510,00	19.260.014,00	7.787.623,00	2.561.268,00	83.760.384,70		
3.3.1.		64	2018	LARGO CRISTÓVÃO DA GAMA E ENVOLVENTES								50.000,00	50.000,00		100.000,00			150.000,00		
3.3.1.	06/07010401	6401	2018	06 PROJETO, EXECUÇÃO DE OBRA E FISCALIZAÇÃO	EMPREITADA							50.000,00	50.000,00		100.000,00			150.000,00		
3.3.1.		65	2018	RUA CARVALHO ARAÚJO/ RUA HERÓIS DE DADA/ RUA PADRE HIMALAIA E ENVOLVENTES											300.000,00	300.000,00		600.000,00		
3.3.1.	06/07010401	6501	2018	06 PROJETO, EXECUÇÃO DE OBRA E FISCALIZAÇÃO	EMPREITADA										300.000,00	300.000,00		600.000,00		
3.3.1.		66	2018	RUA BARTOLOMEU DE GUSMÃO/ RUA BERNARDIM MACHADO/ RUA MARIA LAMAS E ENVOLVENTES											300.000,00	300.000,00		600.000,00		
3.3.1.	06/07010401	6601	2018	06 PROJETO, EXECUÇÃO DE OBRA E FISCALIZAÇÃO	EMPREITADA										300.000,00	300.000,00		600.000,00		
3.3.1.		67	2018	ESTRADA MILITAR											35.000,00			35.000,00		
3.3.1.	06/07010401	6701	2018	06 PROJETO, EXECUÇÃO DE OBRA E FISCALIZAÇÃO	EMPREITADA										35.000,00			35.000,00		
3.3.1.		68	2018	RUA ALBERTO ALDIM/ LARGO MOVIMENTO DAS FORÇAS ARMADAS											170.000,00			170.000,00		
3.3.1.	06/07010401	6801	2018	06 PROJETO, EXECUÇÃO DE OBRA E FISCALIZAÇÃO	EMPREITADA										170.000,00			170.000,00		
3.3.1.		69	2018	AVENIDA D-LOUIS/ ESTRADA DO ZAMBÓUAL E ENVOLVENTES											200.000,00	200.000,00		400.000,00		
3.3.1.	06/07010401	6901	2018	06 PROJETO, EXECUÇÃO DE OBRA E FISCALIZAÇÃO	EMPREITADA										200.000,00	200.000,00		400.000,00		
3.3.1.		70	2018	RUA ALFREDO SILVA E ENVOLVENTES											160.000,00	160.000,00		320.000,00		
3.3.1.	06/07010401	7001	2018	06 PROJETO, EXECUÇÃO DE OBRA E FISCALIZAÇÃO	EMPREITADA										160.000,00	160.000,00		320.000,00		
3.3.1.		71	2018	PASSAGEM PEDONAL SUPERIOR AO CAMINHO DE FERRO MINA/ VENETEIRA											50.000,00			50.000,00		
3.3.1.	06/07010401	7101	2018	06 ELABORAÇÃO DO PROJETO E EXECUÇÃO DE OBRA	EMPREITADA										50.000,00			50.000,00		
3.4.				Comércio e turismo								8.635,76	120.827,00	20.827,00	100.000,00			129.462,76		
3.4.1.				Mercados e feiras								8.635,76	120.827,00	20.827,00	100.000,00			129.462,76		
3.4.1.		05	2001	MANUTENÇÃO DOS MERCADOS MUNICIPAIS								1.683,51						1.683,51		
3.4.1.		0501	2001	231 AQUISIÇÃO DE EQUIPAMENTO DIVERSO	OUTRA							1.683,51						1.683,51		
3.4.1.	04/070109	0501	2001	231																
3.4.1.	04/07011002	0501	2001	231																
3.4.1.		0601	2001	232	EMPREITADA															
3.4.1.		03	2006	MERCADO DA PALAQUEIRA								7.051,00	7.051,00					7.051,00		
3.4.1.	04/07010303	0301	2006	10 EXECUÇÃO DE OBRAS DE GRANDE REPARAÇÃO	EMPREITADA							7.051,00	7.051,00					7.051,00		
3.4.1.		07	2008	MERCADO DA REBOLEIRA								2.234,29	13.249,00	13.249,00				15.483,29		
3.4.1.	04/07010303	0701	2008	04 EXECUÇÃO DE OBRAS DE REMODELAÇÃO	EMPREITADA							2.234,29	13.249,00	13.249,00				15.483,29		
3.4.1.		10	2010	MERCADO DA DAMAIA								4.737,36	527,00	527,00				5.264,36		
3.4.1.	04/07010303	1005	2013	04 CONCEPÇÃO/CONSTRUÇÃO DE TELHEIRO NO TERRADO																
A TRANSPORTAR ...											31.001.185,50	23.224.512,00	15.356.002,00	7.868.510,00	20.575.014,00	8.747.623,00	2.561.268,00	86.109.602,50		

Handwritten signatures and initials at the bottom of the page, including 'Lu', 'J', 'Lopes', 'Rafael', and 'MF'.

OBJETIVO	CÓDIGO DA CLASSIFIC. ECONÓMICA	CÓDIGO/ANO/NÚMERO DO PROJ. ACÇÃO		DESCRIÇÃO	FORMA DE REALIZAÇÃO	FONTE DE FINANCIAMENTO			RESPONSÁVEL	DATAS		REALIZADO		DESPESAS DE INVESTIMENTO (PREVISÃO)						TOTAL PREVISITO		
		AC	AA			FC	INICIO	FIM		PAGAM. ATÉ 1-OUT-2017	PAGAM. PREV DE OUT-DEZ	ANO EM CURSO (FINANCIAMENTO)			ANOS SEQUITES			OUTROS				
												TOTAL	DEFINIDO	NÃO DEFINIDO	2019	2020	2021					
A TRANSPORTAR ...													31.001.185,50		23.224.512,00	15.356.002,00	7.868.510,00	20.575.014,00	8.747.623,00	2.561.268,00		86.109.602,50
3.4.1.	04/07010303	1006	2015/04	REQUALIFICAÇÃO DE INSTALAÇÕES DO MERCADO				DOM/DA	2010/08/05	2010/08/05	4.737,96		527,00	527,00					5.264,96			
3.4.1.		1102	2017/29		SU	2010/10/07	2010/10/07															
3.4.1.		16	2018	NERCADO BRANDOA									100.000,00	100.000,00					100.000,00			
3.4.1.	04/07010303	1601	2018/57	EXECUÇÃO DE OBRA	EMPREITADA			DOM		5			100.000,00	100.000,00					100.000,00			
3.5.		01	2001	Outras funções económicas							804,42								804,42			
3.5.		01	2001	SERVIÇOS DE METROLOGIA							804,42								804,42			
3.5.	04/07011002	0101	2001/397	AQUISIÇÃO DE EQUIPAMENTO	OUTRA			DASU/S	2017/01/01	2017/12/31	804,42								804,42			
TOTAL GERAL ...													31.006.727,88		23.325.039,00	15.356.529,00	7.968.510,00	20.575.014,00	8.747.623,00	2.561.268,00		86.215.671,88

FASES DE EXECUÇÃO

- 0 -
- 1 - COM PROJECTO TÉCNICO
- 2 - ADJUDICADA
- 3 - EXECUÇÃO FÍSICA ATÉ 50%
- 4 - EXECUÇÃO FÍSICA SUPERIOR A 50%
- 5 - ACÇÕES ONDE NÃO É RELEVANTE O ESTÁDIO DE DESENVOLV
- 6 - PAGAMENTO DE ACÇÕES EXECUTADAS EM ANOS ANTERIORES
- 9 - CONCLUÍDA
- P -

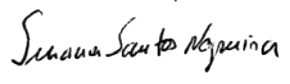
A Presidente


 Carla Tavares

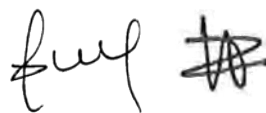
Em ___ de _____ de ____

Em ___ de _____ de ____


VITOR FERREIRA
 12-12-2017


SUSANA SANTOS NOGUEIRA
 12-12-2017


MARIA GRACIETA FILIPE
 <data>



OBJECTIVO	DESCRIÇÃO	REALIZADO		DESPESAS (PREVISÃO)							TOTAL PREVISTO
		PAGAM. ATÉ 1-OUT-2017	PAGAM. PREV DE OUT-DEZ	ANO EM CURSO (FINANCIAMENTO)			ANOS SEGUINTE				
				TOTAL	DEFINIDO	NÃO DEFINIDO	2019	2020	2021	OUTROS	
1.	FUNÇÕES GERAIS	4.689.340,86		2.943.972,00	1.712.042,00	1.231.930,00	3.440.868,00	720.868,00	655.268,00		12.450.316,86
1.1.	SERVIÇOS GERAIS DA ADMINISTRAÇÃO PÚBLICA	3.574.446,44		2.849.292,00	1.654.362,00	1.194.930,00	2.940.868,00	720.868,00	655.268,00		10.740.742,44
1.1.1.	ADMINISTRAÇÃO GERAL	3.574.446,44		2.849.292,00	1.654.362,00	1.194.930,00	2.940.868,00	720.868,00	655.268,00		10.740.742,44
1.2.	SEGURANÇA E ORDEM PÚBLICAS	1.114.894,42		94.680,00	57.680,00	37.000,00	500.000,00				1.709.574,42
1.2.1.	PROTECÇÃO CIVIL E LUTA CONTRA INCENDIOS	1.114.894,42		94.680,00	57.680,00	37.000,00	500.000,00				1.709.574,42
2.	FUNÇÕES SOCIAIS	22.659.315,42		15.597.548,00	9.270.968,00	6.326.580,00	8.581.647,00	3.817.755,00	1.447.000,00		52.103.265,42
2.1.	EDUCAÇÃO	5.844.494,60		3.930.541,00	1.520.106,00	2.410.435,00	3.995.122,00	616.000,00	170.000,00		14.556.157,60
2.1.1.	ENSINO NAO SUPERIOR	3.886.796,24		2.656.282,00	1.253.022,00	1.403.260,00	3.045.122,00	516.000,00	70.000,00		10.174.200,24
2.1.2.	SERVIÇOS AUXILIARES DE ENSINO	1.957.698,36		1.274.259,00	267.084,00	1.007.175,00	950.000,00	100.000,00	100.000,00		4.381.957,36
2.2.	SAUDE	87.969,60		2.907.702,00	2.907.702,00		24.600,00				3.020.271,60
2.2.1.	SERVIÇOS INDIVIDUAIS DE SAUDE	87.969,60		2.907.702,00	2.907.702,00		24.600,00				3.020.271,60
2.3.	SEGURANÇA E ACÇÃO SOCIAIS	166.793,52		944.713,00	94.713,00	850.000,00		400.000,00			1.511.506,52
2.3.2.	ACÇÃO SOCIAL	166.793,52		944.713,00	94.713,00	850.000,00		400.000,00			1.511.506,52
2.4.	HABITAÇÃO E SERVIÇOS COLECTIVOS	13.245.901,75		6.967.477,00	4.334.777,00	2.632.700,00	3.470.925,00	2.651.755,00	1.277.000,00		27.613.058,75
2.4.1.	HABITAÇÃO	3.902.097,27		1.046.812,00	821.812,00	225.000,00	1.424.780,00	1.549.755,00			7.923.444,27
2.4.2.	ORDENAMENTO DO TERRITORIO	504.463,43		2.045.467,00	822.967,00	1.222.500,00	749.145,00	75.000,00	250.000,00		3.624.075,43
2.4.5.	RESIDUOS SOLIDOS	314.674,82		1.059.493,00	594.493,00	465.000,00	180.000,00	275.000,00	275.000,00		2.104.167,82
2.4.6.	PROTECÇÃO DO MEIO AMBIENTE E CONSERV DA NATUREZA	8.524.666,23		2.815.705,00	2.095.505,00	720.200,00	1.117.000,00	752.000,00	752.000,00		13.961.371,23
2.5.	SERVIÇOS CULTURAIS, RECREATIVOS E RELIGIOSOS	3.314.155,95		847.115,00	413.670,00	433.445,00	1.091.000,00	150.000,00			5.402.270,95
2.5.1.	CULTURA	2.381.770,79		328.575,00	126.575,00	202.000,00	826.000,00				3.536.345,79
2.5.2.	DESPORTO, RECREIO E LAZER	932.385,16		518.540,00	287.095,00	231.445,00	265.000,00	150.000,00			1.865.925,16
3.	FUNÇÕES ECONOMICAS	3.658.071,60		4.783.519,00	4.373.519,00	410.000,00	8.552.499,00	4.209.000,00	459.000,00		21.662.089,60
3.2.	INDUSTRIA E ENERGIA	465.515,26		323.358,00	313.358,00	10.000,00	90.000,00	90.000,00	90.000,00		1.058.873,26
3.3.	TRANSPORTES E COMUNICAÇÕES	3.183.096,16		4.339.334,00	4.039.334,00	300.000,00	8.462.499,00	4.119.000,00	369.000,00		20.472.929,16
3.3.1.	TRANSPORTES RODOVIARIOS	3.183.096,16		4.339.334,00	4.039.334,00	300.000,00	8.462.499,00	4.119.000,00	369.000,00		20.472.929,16
3.4.	COMERCIO E TURISMO	8.655,76		120.827,00	20.827,00	100.000,00					129.482,76
3.4.1.	MERCADOS E FEIRAS	8.655,76		120.827,00	20.827,00	100.000,00					129.482,76
3.5.	OUTRAS FUNÇÕES ECONOMICAS	804,42									804,42
	TOTAL GERAL ...	31.006.727,88		23.325.039,00	15.356.529,00	7.968.510,00	20.575.014,00	8.747.623,00	2.561.268,00		86.215.671,88

4m

✓

Siquiera

M. L.

F. L.

J. L.

C. M.



AMADORA

PAM 2018

4m

Agencia

Maria Faria

cmf

OBJETIVO	CÓDIGO DA CLASSIFIC. ECONÓMICA	CÓDIGO/ANO/NUMERO DO PROJ. AÇÃO	DESCRIÇÃO	FORMA DE REALIZAÇÃO	FONTE DE FINANCIAMENTO			RESPON SÁVEL	DATAS		EX	REALIZADO		DESPESAS (PREVISÃO)						TOTAL PREVISTO		
					AC	AA	FC		INICIO	FIM		PAGAM. ATÉ 1-OUT-2017	PAGAM. PREV DE OUT-DEZ	ANO EM CURSO (FINANCIAMENTO)			ANOS SEGUINTE					
														TOTAL	DEFINIDO	NÃO DEFINIDO	2019	2020	2021		OUTROS	
1.			Funções gerais									10.973.432,00	3.985.616,00	2.208.963,00	1.776.653,00	1.403.520,00	1.343.390,00	305.400,00	45.300,00	18.056.658,00		
1.1.			Serviços gerais de administração pública									6.124.961,51	2.441.203,00	1.353.203,00	1.088.000,00	455.800,00	399.900,00	244.400,00	45.300,00	9.711.564,51		
1.1.1.			Administração geral									6.124.961,51	2.441.203,00	1.353.203,00	1.088.000,00	455.800,00	399.900,00	244.400,00	45.300,00	9.711.564,51		
1.1.1.		01	2001	MODERNIZAÇÃO DA ADMINISTRAÇÃO MUNICIPAL								844.802,84	445.929,00	399.929,00	46.000,00	267.200,00	230.900,00	76.400,00		1.865.231,84		
1.1.1.		0101	2001	AQUISIÇÃO DE EQUIPAMENTO INFORMÁTICO, SOFTWARE E INSTALAÇÕES DE REDES								52.912,28	191.987,00	191.987,00		134.600,00	134.500,00			513.999,28		
1.1.1.		010102	2001	364 AQUISIÇÃO DE EQUIPAMENTO INFORMÁTICO, SOFTWARE E INSTALAÇÕES DE REDES	OUTRA			DMTIC	2016/01/01	2017/06/30	5	52.912,28	191.987,00			134.600,00	134.500,00			513.999,28		
1.1.1.	09/020101	010102	2001	364																		
1.1.1.	09/020108	010102	2001	364										6.000,00								
1.1.1.	09/020115	010102	2001	364										100,00								
1.1.1.	09/020117	010102	2001	364																		
1.1.1.	09/020121	010102	2001	364											45.108,00							
1.1.1.	09/020203	010102	2001	364											6.312,00							
1.1.1.	09/020225	010102	2001	364											134.467,00							
1.1.1.		0102	2001	260	OUTRA			DMTIC	2016/01/02	2018/12/31	5	289.637,55	83.476,00		46.000,00	20.000,00	20.000,00				413.113,55	
1.1.1.	09/020214	0102	2001	260	ASSESSORIAS AO PROJECTO DE MODERNIZAÇÃO DA CMA E À ÁREA ADMINISTRATIVA DE GESTÃO																	
1.1.1.	09/020220	0102	2001	260											37.476,00							
1.1.1.	09/020225	0102	2001	260																		
1.1.1.	09/020219	0104	2001	262	CONSULTADORIA, ASSISTÊNCIA E FORMAÇÃO NA ÁREA INFORMÁTICA	OUTRA		DMTIC	2016/01/01	2018/12/31	5	502.253,01	139.466,00	139.466,00		112.600,00	76.400,00	76.400,00			907.119,01	
1.1.1.		0110	2015	47	OPERACIONALIZAÇÃO DO SISTEMA DE GESTÃO DE ATENDIMENTO	OUTRA		DMTIC	2016/01/02	2016/09/30												
1.1.1.	09/020121	0110	2015	47																		
1.1.1.	09/020220	0110	2015	47																		
1.1.1.	09/020225	0110	2015	47																		
1.1.1.		0112	2017	31	INSTALAÇÃO DE WIRELESS EM PARQUES E AVENIDAS DO CONCELHO	OUTRA		DOM/D MITIC	2010/10/07	2010/10/07	5		31.000,00									31.000,00
1.1.1.	09/020121	0112	2017	31																		
1.1.1.	09/020219	0112	2017	31																		
1.1.1.	09/020220	0112	2017	31																		
1.1.1.		0113	2017	38	PROJECTO "CONTRACT"	OUTRA		DMTIC	2010/10/07	2010/10/07	5											
1.1.1.	09/020213	0113	2017	38																		
1.1.1.	09/020217	0113	2017	38																		
1.1.1.	09/020220	0113	2017	38																		
1.1.1.		04	2001	PLANO DE ACTIVIDADES DE FORMAÇÃO								228.672,25	177.348,00	177.348,00							406.020,25	
1.1.1.		0401	2001	ORGANIZAÇÃO E DESENVOLVIMENTO DE AÇÕES DE FORMAÇÃO TÉCNICA NOS DOMÍNIOS ADMINISTRATIVO, INFORMÁTICO, JURÍDICO, DE GESTÃO E FORMAÇÃO OPERÁRIA								141.769,43	37.091,00	37.091,00							178.860,43	
A TRANSPORTAR ...												844.802,84	445.929,00	399.929,00	46.000,00	267.200,00	230.900,00	76.400,00		1.865.231,84		

4u      

OBJETIVO	CÓDIGO DA CLASSIFIC. ECONÓMICA	CÓDIGO/ANO/NÚMERO DO PROJ. ACÇÃO		DESCRIÇÃO	FORMA DE REALIZAÇÃO	FONTE DE FINANCIAMENTO			RESPON SÁVEL	DATAS			REALIZADO		DESPESAS (PREVISÃO)						TOTAL PREVISTO			
		AC	AA			FC	INICIO	FIM		EX	PAGAM. ATÉ 1-OUT-2017	PAGAM. PREV DE OUT-DEZ	ANO EM CURSO (FINANCIAMENTO)			ANOS SEGUINTE								
													TOTAL	DEFINIDO	NÃO DEFINIDO	2019	2020	2021	OUTROS					
A TRANSPORTAR ...													844.802,84		445.929,00	399.929,00	46.000,00	267.200,00	230.900,00	76.400,00				1.865.231,84
1.1.1.	09/020215	040102	2001	081	ORGANIZAÇÃO E DESENVOLVIMENTO DE ACÇÕES DE FORMAÇÃO TÉCNICA NOS DOMÍNIOS ADMINISTRATIVO, INFORMÁTICO, JURÍDICO, DE GESTÃO E FORMAÇÃO OPERÁRIA	OUTRA			DMTIC	2016/06/01	2017/12/31	5	141.769,43		37.091,00	37.091,00							178.860,43	
1.1.1.		0402	2001	46	FREQUÊNCIA DE ACÇÕES DE FORMAÇÃO EXTERNA	OUTRA			DMTIC	2016/06/01	2017/12/31	5	86.902,82		140.257,00								227.159,82	
1.1.1.	0102/020215	0402	2001	46												80.454,00								
1.1.1.	02/020215	0402	2001	46												4.280,00								
1.1.1.	03/020215	0402	2001	46												1.000,00								
1.1.1.	04/020215	0402	2001	46												4.975,00								
1.1.1.	05/020215	0402	2001	46												8.247,00								
1.1.1.	06/020215	0402	2001	46												6.572,00								
1.1.1.	07/020215	0402	2001	46												2.120,00								
1.1.1.	08/020215	0402	2001	46												6.615,00								
1.1.1.	09/020215	0402	2001	46												25.994,00								
1.1.1.		05	2001		EDIFÍCIO PAÇOS DO CONCELHO								251.771,16		33.178,00	33.178,00							284.949,16	
1.1.1.		0503	2011	68	ELABORAÇÃO DE ESTUDO E PROJECTO DE REFORÇO ESTRUTURAL DO EDIFÍCIO	OUTRA			ADM.M UN/DO M	2012/01/02	2014/03/31	3	221.166,30		8.598,00									229.764,30
1.1.1.	0102/020214	0503	2011	68												8.598,00								
1.1.1.	0102/020217	0503	2011	68																				
1.1.1.	0102/020214	0504	2012	10	REVISÃO DO PROJECTO DE REFORÇO ESTRUTURAL E ACOMPANHAMENTO POR ENTIDADE CREDENCIADA	OUTRA			DOM/A D.MUN I.	2012/01/02	2016/06/30	0	16.605,00											16.605,00
1.1.1.		0505	2013	49	PROJETO DE REMODELAÇÃO E CONSERVAÇÃO DOS PISOS SUPERIORES DO EDIFÍCIO	OUTRA			DOM/A D.MUN I.	2010/10/03	2014/03/31	5	13.999,86											13.999,86
1.1.1.		0506	2016	47	INSTALAÇÃO DE SINALECTICA/OUTRAS INTERVENÇÕES DE CONFORTO				DOM/D AG	2010/08/06	2010/08/06				24.580,00									24.580,00
1.1.1.	0102/020221	0506	2016	47												12.515,00								
1.1.1.	0102/020220	0506	2016	47												12.065,00								
1.1.1.		08	2001		OFICINA MECÂNICA								2.672.212,46		767.899,00	472.899,00	295.000,00	79.000,00	69.000,00	68.000,00	45.300,00		3.701.411,46	
1.1.1.		0802	2001		MANUTENÇÃO DO PARQUE DE VIATURAS E MÁQUINAS								2.672.212,46		767.899,00	472.899,00	295.000,00	79.000,00	69.000,00	68.000,00	45.300,00		3.701.411,46	
1.1.1.		080202	2001	280	MANUTENÇÃO DO PARQUE DE VIATURAS E MÁQUINAS	OUTRA			DASTI DEM	2016/01/02	2017/12/31	5	2.672.212,46		767.899,00		295.000,00	79.000,00	69.000,00	68.000,00	45.300,00		3.701.411,46	
1.1.1.	04/020101	080202	2001	280												450,00								
1.1.1.	04/020112	080202	2001	280												266.067,00								
1.1.1.	04/020114	080202	2001	280												10.003,00								
1.1.1.	04/020117	080202	2001	280												3.124,00								
1.1.1.	04/020121	080202	2001	280												16.701,00								
1.1.1.	04/020203	080202	2001	280												114.403,00								
1.1.1.	04/020206	080202	2001	280												22.700,00								
1.1.1.	04/020210	080202	2001	280												5.773,00								
1.1.1.	04/020220	080202	2001	280												24.919,00								
1.1.1.	04/020225	080202	2001	280												8.759,00								
1.1.1.	04/020203	0812	2015	7	REALIZAÇÃO DE OBRAS DE BENEFICIAÇÃO	EMPREITADA			DASTI DEM/D OM	2016/01/02	2016/12/31	0												
A TRANSPORTAR ...													3.997.458,71		1.424.354,00	1.083.354,00	341.000,00	346.200,00	299.900,00	144.400,00	45.300,00		6.257.612,71	

4m

[Handwritten signature]

[Handwritten signature]

[Handwritten signature]

[Handwritten signature]

[Handwritten signature]

[Handwritten signature]

OBJETIVO	CÓDIGO DA CLASSIFIC. ECONÔMICA	CÓDIGO/ANO/NUMERO DO PROJ. AÇÃO	DESCRIÇÃO	FORMA DE REALIZAÇÃO	FONTE DE FINANCIAMENTO			RESPON. SÁVEL	DATAS		EX	REALIZADO		DESPESAS (PREVISÃO)						TOTAL PREVISTO	
					AC	AA	FC		INICIO	FIM		PAGAM. ATÉ 1-OUT-2017	PAGAM. PREV DE OUT-DEZ	ANO EM CURSO (FINANCIAMENTO)			ANOS SEGUINTE				OUTROS
														TOTAL	DEFINIDO	NÃO DEFINIDO	2019	2020	2021		
A TRANSPORTAR ...												3.997.458,71	1.424.354,00	1.083.354,00	341.000,00	346.200,00	299.900,00	144.400,00	45.300,00	6.257.612,71	
1.1.1.1.	04/020220	0907	2001 283	OFICINA DE SERRALHERIA	OUTRA			DAST/D	2016/01/01	2016/12/31	5	409.448,03	103.179,00	103.179,00					512.627,03		
1.1.1.1.	04/020220	0908	2001 441	AQUISIÇÃO DE SERVIÇOS DE METALIZAÇÃO	OUTRA			DEM	2016/01/01	2016/12/31	5										
1.1.1.1.	0908	2001 441	441	AQUISIÇÃO DE MATERIAIS DIVERSOS	OUTRA			DAST/D	2014/06/30	2015/12/31	5	380.665,43	103.179,00						483.844,43		
1.1.1.1.	04/020101	0908	2001 441					DEM						15.612,00							
1.1.1.1.	04/020117	0908	2001 441											1.000,00							
1.1.1.1.	04/020121	0908	2001 441											24.294,00							
1.1.1.1.	04/020203	0908	2001 441											13.273,00							
1.1.1.1.	04/020219	0908	2001 441											49.000,00							
1.1.1.1.	04/020220	0908	2001 441																		
1.1.1.1.	04/020203	0911	2007 59	EXECUÇÃO DE VEDAÇÕES/PORTÕES/GRADENMETOS	OUTRA			DAST/D	2016/01/01	2016/12/31	5	24.219,30							24.219,30		
1.1.1.1.	06/020203	0913	2014 27	REPARAÇÃO DE CONTEINTORES METALICOS	OUTRA			DOM/D	2015/01/02	2015/12/31	5	4.563,30							4.563,30		
1.1.1.1.	11	2001	2001	INSTALAÇÕES MUNICIPAIS - OUTRAS				EST				1.464.874,16	202.110,00	102.110,00	100.000,00	100.000,00	100.000,00	100.000,00	1.966.984,16		
1.1.1.1.	1101	2001	2001	EXECUÇÃO DE OBRAS DE MANUTENÇÃO POR EMPREITADA								1.460.787,61	202.110,00	102.110,00	100.000,00	100.000,00	100.000,00	100.000,00	1.962.897,61		
1.1.1.1.	06/020203	110103	2007 52	EXECUÇÃO DE OBRAS DE MANUTENÇÃO POR EMPREITADA	EMPREITADA			DOM/D	2016/01/01	2018/12/31	5	115.085,15							115.085,15		
1.1.1.1.	0102/020203	110104	2010 74	AUDITORIA/INSPEÇÃO DE EQUIPAMENTOS	OUTRA			DOM/D	2015/01/01	2016/06/30	5										
1.1.1.1.	0102/020203	110106	2013 10	CONSERVAÇÃO E BENEFICIAÇÃO DE EDIFICIOS MUNICIPAIS	EMPREITADA			DOM/D	2016/01/01	2018/12/31	5	1.345.702,46	202.110,00	102.110,00	100.000,00	100.000,00	100.000,00	100.000,00	1.847.812,46		
1.1.1.1.	1103	2010 50	2010 50		EMPREITADA																
1.1.1.1.	05/020203	1107	2015 27	REALIZAÇÃO DE OBRAS DE ADAPTAÇÃO PARA A INSTALAÇÃO DE DEPOSITO DE ACERVOS MUNICIPAIS	OUTRA			DESD/DC	2017/01/02	2017/12/31	5	4.086,55							4.086,55		
1.1.1.1.	0102/020220	1109	2016 49	ELABORAÇÃO DE PLANOS DE SEGURANÇA				DOM/D	2010/08/06	2010/08/06											
1.1.1.1.	14	2001	2001	EQUIPAMENTO PARA O DAG										26,00	26,00				26,00		
1.1.1.1.	02/020121	1403	2017 25	AQUISIÇÃO DE EQUIPAMENTO DIVERSOS	OUTRA			DAG	2010/10/07	2010/10/07	5		26,00	26,00					26,00		
1.1.1.1.	19	2001	2001	EQUIPAMENTO DHERU								644,25	1.500,00	1.500,00					2.144,25		
1.1.1.1.	08/020121	1902	2015 15	AQUISIÇÃO DE EQUIPAMENTO DIVERSO				DHERU	2010/09/05	2010/09/05		644,25	1.500,00	1.500,00					2.144,25		
1.1.1.1.	21	2001	2001	EQUIPAMENTO PARA O DEDS								10.536,92	19.999,00	4.999,00	15.000,00	3.700,00			34.235,92		
1.1.1.1.	05/020121	2105	2013 05	AQUISIÇÃO DE OUTROS BENS	OUTRA			DEDS	2016/06/01	2017/12/31	5	1.107,49	396,00	396,00					1.503,49		
1.1.1.1.	05/020203	2106	2011 52	CONSERVAÇÃO DE BENS	OUTRA			DEDS	2017/01/02	2017/12/31	5	153,75	100,00	100,00					253,75		
1.1.1.1.	05/020220	2110	2015 11	AQUISIÇÃO DE TRABALHOS ESPECIALIZADOS	OUTRA			DEDS	2010/09/05	2010/09/05	5										
1.1.1.1.	05/020220	2111	2015 16	AQUISIÇÃO DE TRABALHOS ESPECIALIZADOS	OUTRA			DEDS	2017/01/02	2017/12/31	5	6.676,44	200,00	200,00					6.876,44		
1.1.1.1.	05/020219	2112	2016 06	MANUTENÇÃO DE SOFTWARE IN ARTE PREMIUM	OUTRA			DEDS	2016/08/06	2017/12/31	5	1.651,24	1.701,00	1.701,00	1.700,00				5.052,24		
1.1.1.1.	05/020219	2113	2016 59	MARKETING DIGITAL	OUTRA			DEDS	2016/06/30	2017/12/31	5	948,00	2.000,00	2.000,00	2.000,00				4.948,00		
A TRANSPORTAR ...												5.882.962,07	1.735.566,00	1.294.566,00	441.000,00	449.900,00	399.900,00	244.400,00	45.300,00	8.758.028,07	

4m

OBJETIVO	CÓDIGO DA CLASSIFIC. ECONÓMICA	CÓDIGO/ANO/NÚMERO DO PROJ. AÇÃO		DESCRIÇÃO	FORMA DE REALIZAÇÃO	FONTE DE FINANCIAMENTO			RESPON. SÁVEL	DATAS		EX	REALIZADO		DESPESAS (PREVISÃO)						TOTAL PREVISTO	
		AC	AA			FC	INÍCIO	FIM		PAGAM. ATÉ 1-OUT-2017	PAGAM. PREV DE OUT-DEZ		ANO EM CURSO (FINANCIAMENTO)			ANOS SEGUINTE						
													TOTAL	DEFINIDO	NÃO DEFINIDO	2019	2020	2021	OUTROS			
A TRANSPORTAR ...													5.882.962,07	1.735.566,00	1.294.566,00	441.000,00	449.900,00	399.900,00	244.400,00	45.300,00	8.758.028,07	
1.1.1.	05/020108	2114	2017	45	AQUISIÇÃO DE MATERIAL DE ESCRITÓRIO	OUTRA			DEDS	2010/10/07	2010/10/07	5		602,00	602,00							602,00
1.1.1.	05/020214	2115	2018	3	ESTUDOS DE MERCADO	OUTRA			DEDS			5		15.000,00		15.000,00						15.000,00
1.1.1.	22	2001			EQUIPAMENTO PARA O DOM								38.278,69	22.969,00	22.969,00							61.247,69
1.1.1.	06/07010602	2203	2006	38	AQUISIÇÃO DE EQUIPAMENTO DE PROTEÇÃO INDIVIDUAL	OUTRA			DOM	2014/01/01	2014/12/31	5										
1.1.1.	2205	2001			AQUISIÇÃO DE EQUIPAMENTO PARA COMBATE A INCÊNDIOS E MANUTENÇÃO								38.278,69	22.969,00	22.969,00							61.247,69
1.1.1.	220502	2001	296		AQUISIÇÃO DE EQUIPAMENTO PARA COMBATE A INCÊNDIOS E MANUTENÇÃO	OUTRA			DOM/P	2014/06/01	2015/12/31	5	38.278,69	22.969,00								61.247,69
1.1.1.	02/020203	220502	2001	296					HST/D													
1.1.1.	06/020121	220502	2001	296					AG						8.600,00							
1.1.1.	06/020203	220502	2001	296											10.784,00							
1.1.1.	06/020225	220502	2001	296											3.585,00							
1.1.1.	2702	2010	45			OUTRA			DOM													
1.1.1.	07	2006			OFICINAS MUNICIPAIS DOS MOINHOS DA FONCHEIRA								84.367,09	195.066,00	35.066,00	160.000,00		5.900,00				265.333,09
1.1.1.	0701	2006	15		ELABORAÇÃO DO PLANO ESTRATÉGICO DOS ESTALEIROS	OUTRA			DOM	2010/09/06	2010/09/06											
1.1.1.	0709	2014	52		CONSERVAÇÃO E MANUTENÇÃO DO ESTALEIRO MOINHOS DA FONCHEIRA	OUTRA			DOM	2015/01/02	2017/03/30	5	84.367,09	35.066,00				5.900,00				125.333,09
1.1.1.	04/020101	0709	2014	52											21.439,00							
1.1.1.	04/020121	0709	2014	52											3.000,00							
1.1.1.	04/020203	0709	2014	52											1.500,00							
1.1.1.	04/020218	0709	2014	52											3.627,00							
1.1.1.	04/020219	0709	2014	52											3.486,00							
1.1.1.	04/020220	0709	2014	52											2.024,00							
1.1.1.	06/020203	0714	2018	14	EXECUÇÃO DE OBRAS DIVERSAS NOS ESTALEIROS NO ÂMBITO DO PLANO ESTRATÉGICO - DEMOLIÇÕES	OUTRA			DOM/D			5		160.000,00		160.000,00						160.000,00
1.1.1.	20	2014			SISTEMA DE GESTÃO DE QUALIDADE								1.353,66									1.353,66
1.1.1.	2001	2014	41		GESTÃO DE PROJETO E CONTROLO DE QUALIDADE DOS SERVIÇOS DE ATENDIMENTO DO DIS	OUTRA			DEDS/DIS	2013/06/30	2014/12/31	5	1.353,66									1.353,66
1.1.1.	22	2016			AUTOCARROS JUNTAS DE FRIBURUSA								118.000,00	472.000,00		472.000,00						590.000,00
1.1.1.	0102/0805/0102	2201	2016	18	APOIO FINANCEIRO À AQUISIÇÃO	OUTRA			ED.MT	2017/01/02	2017/12/31	5	118.000,00	472.000,00		472.000,00						590.000,00
1.2.					Segurança e ordem públicas				N.				4.848.470,49	1.544.413,00	855.760,00	688.653,00	947.720,00	943.490,00	61.000,00			8.345.093,49
1.2.1.					Proteção civil e luta contra incêndios								4.848.470,49	1.544.413,00	855.760,00	688.653,00	947.720,00	943.490,00	61.000,00			8.345.093,49
1.2.1.		01	2001		APOIO FINANCEIRO AOS BVA - BOMBEIROS VOLUNTÁRIOS DA AMODORA								3.661.906,30	693.383,00	693.383,00		882.490,00	882.490,00				6.120.269,30
1.2.1.	0102/040701	0101	2001	130	COMPARTICIPAÇÃO NAS DESPESAS DE GESTÃO	OUTRA			ED.MT	2017/01/01	2017/12/31	5	3.661.906,30	693.383,00	693.383,00		882.490,00	882.490,00				6.120.269,30
A TRANSPORTAR ...													9.786.867,81	3.134.586,00	2.046.586,00	1.068.000,00	1.338.290,00	1.282.390,00	244.400,00	45.300,00	15.831.833,81	

4u      

OBJETIVO	CÓDIGO DA CLASSIFIC. ECONÓMICA	CÓDIGO/ANO/NÚMERO DO PROJ. ACÇÃO		DESCRIÇÃO	FORMA DE REALIZAÇÃO	FONTE DE FINANCIAMENTO			RESPON. SÁVEL	DATAS		EX	REALIZADO		DESPESAS (PREVISÃO)						TOTAL PREVISTO		
						AC	AA	FC		INICIO	FIM		PAGAM. ATÉ 1-OUT-2017	PAGAM. PREV DE OUT-DEZ	ANO EM CURSO (FINANCIAMENTO)			ANOS SEGUINTE					
															TOTAL	DEFINIDO	NÃO DEFINIDO	2019	2020	2021		OUTROS	
A TRANSPORTAR ...													9.786.867,81	3.134.586,00	2.046.586,00	1.088.000,00	1.338.290,00	1.282.390,00	244.400,00	45.300,00	15.831.833,81		
1.2.1.		02	2001	CRUZ VERMELHA PORTUGUESA - DELEGACÃO DA AMADORA									235.616,14	44.806,00	22.403,00	22.403,00						280.422,14	
1.2.1.	0102/040701	0201	2001	133 ATRIBUIÇÃO DE SUBSÍDIO DE APOIO AO FUNCIONAMENTO	OUTRA				AD.MU	2017/01/01	2017/12/31	5	235.616,14	44.806,00	22.403,00	22.403,00						280.422,14	
1.2.1.		03	2001	POLÍCIA MUNICIPAL									5.752,77	4.430,00	4.430,00		1.430,00					11.612,77	
1.2.1.		0304	2001	468 AQUISIÇÃO DE MATERIAIS DIVERSOS	OUTRA				AD.MU	2017/01/02	2017/12/31	5	5.752,77	4.430,00	4.430,00		1.430,00					11.612,77	
1.2.1.	0102/020121	0304	2001	468												2.000,00							
1.2.1.	0102/020203	0304	2001	468												500,00							
1.2.1.	0102/020218	0304	2001	468												1.930,00							
1.2.1.	0102/020220	0304	2001	468																			
1.2.1.	0102/020225	0309	2017	34 REDE DE COMUNICAÇÃO DA CAMARA MUNICIPAL					SPM	2010/10/07	2010/10/07												
1.2.1.		04	2001	GABINETE MUNICIPAL DE PROTECCAO CIVIL									4.574,37	139.500,00	4.500,00	135.000,00							144.074,37
1.2.1.		0403	2008	1 ORGANIZACAO E REALIZACAO DE SIMULACROS	OUTRA				SMPC	2017/01/01	2017/12/31	5											
1.2.1.		0404	2005	52 EDICAO DE MATERIAIS INFORMATIVOS	OUTRA				SMPC	2017/01/01	2017/12/31	5											
1.2.1.		0408	2010	20 DESENVOLVIMENTO DE ACÇÕES NO ÂMBITO DO "CLUBES DE PROTECCAO CIVIL"	OUTRA				SMPC	2017/01/01	2017/12/31		4.574,37	4.500,00									9.074,37
1.2.1.	0102/020121	0408	2010	20												3.500,00							
1.2.1.	0102/020220	0408	2010	20												1.000,00							
1.2.1.		0411	2001	PROTOCOLO DE COLABORACAO COM O EXERCITO PORTUGUES										135.000,00			135.000,00						135.000,00
1.2.1.	0102/020203	041101	2017	37 REQUALIFICACAO DA PARADA DO AQUARTELAMENTO DA AMADORA					ADM.M	2010/10/07	2010/10/07			135.000,00		135.000,00							135.000,00
1.2.1.		04	2002	AQUISIÇÃO DE MATERIAIS DIVERSOS									21.169,09	21.569,00	21.569,00		2.800,00						45.538,09
1.2.1.		0405	2002	77 AQUISIÇÃO DE MATERIAIS DIVERSOS	OUTRA				SMPC	2017/01/01	2017/12/02	5	15.566,16	5.950,00			200,00						21.716,16
1.2.1.	0102/020101	0405	2002	77												2.750,00							
1.2.1.	0102/020115	0405	2002	77																			
1.2.1.	0102/020117	0405	2002	77																			
1.2.1.	0102/020121	0405	2002	77																			
1.2.1.	0102/020203	0405	2002	77																			
1.2.1.	0102/020220	0405	2002	77													1.200,00						
1.2.1.		0406	2015	37 IMPLEMENTAÇÃO DE INDICADORES DE RISCO - PROJECTO U-SCORE	OUTRA				SMPC	2017/01/02	2017/12/31	5	2.503,56	12.600,00									15.103,56
1.2.1.	0102/020213	0406	2015	37													9.600,00						
1.2.1.	0102/020225	0406	2015	37													3.000,00						
1.2.1.	0102/020220	0407	2016	28 SISTEMA SMS AVISO E ALERTA PROTECCAO CIVIL	OUTRA				DMTIC /SMPC	2016/08/06	2017/06/30	5	3.099,37	3.019,00	3.019,00		2.600,00						8.718,37
1.2.1.		01	2004	APOIO FINANCIERO AOS BVA - BOMBEIROS VOLUNTARIOS DA AMADORA									356.478,54										356.478,54
A TRANSPORTAR ...													10.053.980,18	3.344.891,00	2.099.488,00	1.245.403,00	1.342.520,00	1.282.390,00	244.400,00	45.300,00	16.313.481,18		

4u      

OBJETIVO	CÓDIGO DA CLASSIFIC. ECONÔMICA	CÓDIGO/ANO/NUMERO DO PROJ. AÇÃO	DESCRIÇÃO	FORMA DE REALIZAÇÃO	FONTE DE FINANCIAMENTO			RESPON. SÁVEL	DATAS		EX	REALIZADO		DESPESAS (PREVISÃO)						TOTAL PREVISTO
					AC	AA	FC		INICIO	FIM		PAGAM. ATÉ 1-OUT-2017	PAGAM. PREV DE OUT-DEZ	ANO EM CURSO (FINANCIAMENTO)			ANOS SEGUINTE			
														TOTAL	DEFINIDO	NÃO DEFINIDO	2019	2020	2021	
A TRANSPORTAR ...												10.053.980,18	3.344.891,00	2.099.486,00	1.245.403,00	1.342.520,00	1.282.390,00	244.400,00	45.300,00	16.313.481,18
1.2.1.	0102/040701	0102	2015	06	OUTRA			ADM. MUNICIPAL	2017/01/02	2017/12/31	5	61.843,95							61.843,95	
1.2.1.	0102/040701	0103	2016	48	OUTRA			SMPC	2010/10/06	2010/10/06	5	294.634,59							294.634,59	
1.2.1.		07	2012		VIDEOVIGILANCIA							199.137,03	95.302,00	95.302,00	61.000,00	61.000,00	61.000,00		477.439,03	
1.2.1.		0701	2012	50					2010/10/02	2010/10/02										
1.2.1.		0702	2013	33					2010/10/03	2010/10/03		30.750,00							30.750,00	
1.2.1.	0102/020214	0703	2013	04	ELABORAÇÃO DE ESTUDO PREVI	OUTRA		DOM/D	2015/01/02	2017/06/30	1	140.866,67							140.866,67	
1.2.1.		0705	2015	31	PARTICIPACAO NO FORUM EUROPEU DE SEGURANCA URBANA	OUTRA		DOM/D	2016/01/02	2019/12/31	5	11.210,00	3.850,00						15.060,00	
1.2.1.	0102/06020305	0705	2015	31									3.850,00							
1.2.1.	05/040701	0705	2015	31																
1.2.1.	0102/020220	0706	2015	46	VIDEOVIGILANCIA - ACOMPANHAMENTO DE OBRA NO AMBITO DO PROTOCOLO DA REN	OUTRA		DOM/D	2015/01/02	2016/06/30	5	16.310,36							16.310,36	
1.2.1.		0707	2017	23	VIDEOVIGILANCIA - AÇÃO DE MANUTENÇÃO PREVENTIVA DO SISTEMA	OUTRA		DOM	2010/10/07	2010/10/07	5		91.452,00		61.000,00	61.000,00	61.000,00		274.452,00	
1.2.1.	0102/020203	0707	2017	23									20.000,00							
1.2.1.	0102/020219	0707	2017	23									71.452,00							
1.2.1.		08	2013		XII CONFERENCIA "DIA INTERNACIONAL PARA A REDUÇÃO DE DESASTRES NATURAIS"	OUTRA							1.000,00	1.000,00					1.000,00	
1.2.1.		0801	2013	22	ORGANIZAÇÃO E REALIZAÇÃO	OUTRA		SMPC	2017/01/02	2017/12/31	5		1.000,00						1.000,00	
1.2.1.	0102/020220	0801	2013	22									500,00							
1.2.1.	0102/040701	0801	2013	22									500,00							
1.2.1.		09	2016		AMADORA RESILIENTE							11.412,20	12.210,00	12.210,00					23.622,20	
1.2.1.		0901	2016	7	ORGANIZAÇÃO E REALIZAÇÃO DE CAMPANHA DE SENSIBILIZAÇÃO E INFORMAÇÃO	OUTRA		SMPC	2017/01/02	2017/12/31	5	11.412,20	12.210,00						23.622,20	
1.2.1.	0102/020115	0901	2016	7									500,00							
1.2.1.	0102/020120	0901	2016	7																
1.2.1.	0102/020213	0901	2016	7									3.000,00							
1.2.1.	0102/020217	0901	2016	7									3.500,00							
1.2.1.	0102/020220	0901	2016	7									5.210,00							
1.2.1.		10	2016		PROJETO "FLOODS" - CUSTO BENEFICIO NA PREVENÇÃO DE INUNDAÇÕES							3.191,15	963,00	963,00					4.154,15	
1.2.1.		1001	2016	6	PARTICIPACAO NA PLATAFORMA DE TRABALHO	OUTRA		SMPC	2016/01/02	2017/12/31	5	3.191,15	963,00						4.154,15	
1.2.1.	0102/020213	1001	2016	6									963,00							
1.2.1.	0102/020217	1001	2016	6																
1.2.1.	0102/020225	1001	2016	6																
1.2.1.		11	2016		UMA REMUNERACAO PARA OS BOMBEIROS/ORÇAMENTO PARTICIPATIVO 2016							68.044,58							68.044,58	
A TRANSPORTAR ...												10.624.199,10	3.454.366,00	2.208.963,00	1.245.403,00	1.403.520,00	1.343.390,00	305.400,00	45.300,00	17.176.175,10

4u      

OBJETIVO	CÓDIGO DA CLASSIFIC. ECONÔMICA	CÓDIGO/ANO/NUMERO DO PROJ. AÇÃO		DESCRIÇÃO	FORMA DE REALIZAÇÃO	FONTE DE FINANCIAMENTO			RESPON. SÁVEL	DATAS		EX	REALIZADO		DESPESAS (PREVISÃO)						TOTAL PREVISTO
		AC	AA			FC	INICIO	FIM		PAGAM. ATÉ 1-OUT-2017	PAGAM. PREV DE OUT-DEZ		ANO EM CURSO (FINANCIAMENTO)			ANOS SEGUINTE					
													TOTAL	DEFINIDO	NÃO DEFINIDO	2019	2020	2021	OUTROS		
A TRANSPORTAR ...													10.624.199,10	3.454.366,00	2.208.963,00	1.245.403,00	1.403.520,00	1.343.390,00	305.400,00	45.300,00	17.176.175,10
1.2.1.		1101	2016	15	OUTRA				AD.MU NI.	2010/10/06	2010/10/06		68.044,59								68.044,59
1.2.1.		12	2016		OUTRA									92.250,00		92.250,00					92.250,00
1.2.1.		1201	2016	20	OUTRA				DASU	2017/01/02	2019/12/30	5		92.250,00		92.250,00					92.250,00
1.2.1.	04/020214	1201	2016	20																	
1.2.1.	04/020220	1201	2016	20																	
1.2.1.		13	2017		OUTRA								281.188,32								281.188,32
1.2.1.	0102/080701	1301	2017	16	OUTRA				AD.MU NI.	2017/01/02	2017/12/31	5	281.188,32								281.188,32
1.2.1.		14	2018		OUTRA									369.000,00		369.000,00					369.000,00
1.2.1.	0102/080701	1401	2018	18	OUTRA				ADM.M UN.			5		369.000,00		369.000,00					369.000,00
1.2.1.		15	2018		OUTRA									70.000,00		70.000,00					70.000,00
1.2.1.	0102/080701	1501	2018	19	OUTRA				ADM.M UN.			5		70.000,00		70.000,00					70.000,00
2.													71.971.704,80	19.892.925,00	13.961.348,00	5.931.577,00	7.059.792,00	6.231.994,00	3.854.500,00		109.010.915,80
2.1.													26.394.675,03	8.097.995,00	6.881.186,00	1.216.809,00	3.092.273,00	1.949.865,00	511.000,00		40.045.808,03
2.1.1.													6.884.994,30	1.342.088,00	796.279,00	545.809,00	952.078,00	1.376.680,00	416.000,00		10.971.840,30
2.1.1.1.	01	2001											1.333.971,31	237.548,00	137.548,00	100.000,00	178.000,00	216.000,00	216.000,00		2.181.519,31
2.1.1.1.		0101	2001										1.333.971,31	237.548,00	137.548,00	100.000,00	178.000,00	216.000,00	216.000,00		2.181.519,31
2.1.1.1.		010102	2001	1	OUTRA				DEDS/DIE	2016/01/01	2017/12/31	5	170.410,48	61.548,00			2.000,00	40.000,00	40.000,00		313.958,48
2.1.1.1.	05/020105	010102	2001	1											6.512,00						
2.1.1.1.	05/020106	010102	2001	1											39.920,00						
2.1.1.1.	05/020108	010102	2001	1											50,00						
2.1.1.1.	05/020111	010102	2001	1											50,00						
2.1.1.1.	05/020113	010102	2001	1											500,00						
2.1.1.1.	05/020115	010102	2001	1											500,00						
2.1.1.1.	05/020120	010102	2001	1											787,00						
2.1.1.1.	05/020121	010102	2001	1											415,00						
2.1.1.1.	05/020203	010102	2001	1											6.345,00						
2.1.1.1.	05/020218	010102	2001	1											500,00						
2.1.1.1.	05/020219	010102	2001	1											2.400,00						
2.1.1.1.	05/020220	010102	2001	1											3.569,00						
A TRANSPORTAR ...													11.143.842,48	4.047.164,00	2.270.511,00	776.653,00	1.405.520,00	1.383.390,00	345.400,00	45.300,00	18.370.616,48

Handwritten signatures and initials at the bottom of the page, including names like 'Luz', 'Suzana', 'Marta', 'Felix', and 'Cmf'.

OBJETIVO	CÓDIGO DA CLASSIFIC. ECONÔMICA	CÓDIGO/ANO/NÚMERO DO PROJ. AÇÃO		DESCRIÇÃO	FORMA DE REALIZAÇÃO	FONTE DE FINANCIAMENTO			RESPON. SÁVEL	DATAS		REALIZADO		DESPESAS (PREVISÃO)						TOTAL PREVISTO		
						AC	AA	FC		EX	INÍCIO	FIM	ANO EM CURSO (FINANCIAMENTO)		ANOS SEGUINTE							
													PAGAM. ATÉ 1-OUT-2017	PAGAM. PREV DE OUT-DEZ	TOTAL	DEFINIDO	NÃO DEFINIDO	2019	2020		2021	OUTROS
A TRANSPORTAR ...												11.143.842,48	4.047.164,00	2.270.511,00	1.776.653,00	1.405.520,00	1.383.390,00	345.400,00	45.300,00	18.370.616,48		
2.1.1.1.	05/040701	010104	2010	60	APOIO FINANCEIRO PARA CRECHES DE GESTÃO IPSS	OUTRA			DEDS/DIE	2016/01/01	2017/12/31	5	1.084.281,37		176.000,00	76.000,00	100.000,00	176.000,00	176.000,00	176.000,00		1.788.281,37
2.1.1.1.	05/020203	010105	2015	01	REMODELÇÃO E ADPTAÇÃO DE INSTALAÇÕES BOBA	EMPRESITADA			DOM/DIE/DE/DS/DIE	2016/06/30	2017/06/30	2	79.279,46									79.279,46
2.1.1.1.		02	2001		CRECHE "A ROMã"								8.957,67	400,00	400,00						9.357,67	
2.1.1.1.	05/020120	0202	2001	20	AQUISIÇÃO MATERIAL DIDÁTICO	OUTRA			DEDS/DIE	2017/01/01	2017/12/31	5	4.164,30	150,00	150,00							4.314,30
2.1.1.1.	05/020203	0204	2015	65	FUNIONAMENTO E DESENVOLVIMENTO	OUTRA			DEDS/DIE	2017/01/02	2017/12/31	5	4.793,37	250,00	250,00							5.043,37
2.1.1.1.		06	2001		JARDINS DE INFãNCIA DA REDE PÙBLICA								89.277,18	29.061,00	9.061,00	20.000,00	4.500,00					122.838,18
2.1.1.1.		0602	2001	5	APOIO TÈCNICO E PEDAGÙGICO	OUTRA			DEDS/DIE	2017/01/02	2017/12/31	5	22.690,61									22.690,61
2.1.1.1.		0605	2007	49	CONSERVAÇÃO E BENEFICIAÇÃO	OUTRA			DEDS/DIE/DIE/DOM/DIE	2016/01/01	2017/12/31	5	28.797,89	9.061,00		4.500,00						42.358,89
2.1.1.1.	05/020203	0605	2007	49											2.393,00							
2.1.1.1.	05/020218	0605	2007	49												5.816,00						
2.1.1.1.	05/020219	0605	2007	49												852,00						
2.1.1.1.	05/020220	0605	2007	49																		
2.1.1.1.	05/020107	0607	2008	53	VESTUÁRIO E ARTIGOS PESSOAIS	OUTRA			DEDS/DIE	2016/01/01	2016/12/31	5	37.788,68	20.000,00		20.000,00						57.788,68
2.1.1.1.		2701	2009	05		EMPRESITADA				2010/08/09	2010/08/09											
2.1.1.1.		33	2001		CONSERVAÇÃO E BENEFICIAÇÃO DO PARQUE ESCOLAR MUNICIPAL								2.757.064,59	399.397,00	399.397,00		280.000,00	200.000,00	200.000,00			3.836.461,59
2.1.1.1.	05/020203	3302	2001	12	SUBSTITUIÇÃO DE EQUIPAMENTOS DE QUEIMA	OUTRA			DEDS/DIE	2015/01/01	2015/12/31	5					280.000,00					
2.1.1.1.		3309	2003	68	CONSERVAÇÃO E BENEFICIAÇÃO	OUTRA			DEDS/DIE/DIE/DOM/DIE	2016/01/01	2018/12/31	5	2.693.464,59	399.397,00		280.000,00	200.000,00	200.000,00				3.772.861,59
2.1.1.1.	05/020203	3309	2003	68											293.971,00							
2.1.1.1.	05/020218	3309	2003	68											57.024,00							
2.1.1.1.	05/020219	3309	2003	68											48.462,00							
2.1.1.1.	05/020203	3313	2011	58	CONSERVAÇÃO E MANUTENÇÃO DOS ESPAÇOS VERDES	EMPRESITADA			DEDS/DIE/DASU	2015/01/01	2015/12/31	5	63.600,00									63.600,00
2.1.1.1.		34	2001		AMORA NOVA								1.859.435,50	345.000,00	172.500,00	172.500,00						2.204.435,50
2.1.1.1.	05/05010101	3403	2003	40	APOIO FINANCEIRO NO ÂMBITO DO CONTRATO PROGRAMA	OUTRA			DEDS/DIE	2017/01/01	2018/12/31	5	690.000,00	345.000,00	172.500,00	172.500,00						1.035.000,00
2.1.1.1.	05/05010101	3405	2015	43	EQUILIBRIO DOS RESULTADOS					2015/06/01	2016/12/31		1.169.435,50									1.169.435,50
2.1.1.1.		4002	2010	5		EMPRESITADA				2010/10/29	2010/10/29											
2.1.1.1.		4306	2009	42		OUTRA				2010/09/09	2010/09/09											
2.1.1.1.		47	2007		E.B. 1/O.I. TERRA DOS ARCOS								167.248,47									167.248,47
2.1.1.1.	05/020203	4703	2014	33	EXECUÇÃO DE OBRAS DE BENEFICIAÇÃO DO EDIFÍCIO E ARRANJOS EXTERIORES	EMPRESITADA			DOM/DIE/DE/DS/DIE	2014/01/02	2015/06/30	0	167.248,47									167.248,47
2.1.1.1.		4805	2010	6		EMPRESITADA				2010/10/29	2010/10/29											
A TRANSPORTAR ...												17.189.386,72	4.997.022,00	2.927.869,00	2.069.153,00	1.866.020,00	1.759.390,00	721.400,00	45.300,00	26.578.518,72		

4u      

OBJETIVO	CÓDIGO DA CLASSIFIC. ECONÓMICA	CÓDIGO/ANO/NÚMERO DO PROJ. ACÇÃO		DESCRIÇÃO	FORMA DE REALIZAÇÃO	FONTE DE FINANCIAMENTO			RESPON. SÁVEL	DATAS		EX	REALIZADO		DESPESAS (PREVISÃO)						TOTAL PREVISTO		
		AC	AA			FC	INÍCIO	FIM		PAGAM. ATÉ 1-OUT-2017	PAGAM. PREV DE OUT-DEZ		ANO EM CURSO (FINANCIAMENTO)			ANOS SEGUINTE							
													TOTAL	DEFINIDO	NÃO DEFINIDO	2019	2020	2021	OUTROS				
A TRANSPORTAR ...													17.858.426,30	5.327.704,00	2.996.042,00	2.322.462,00	2.355.598,00	2.720.070,00	701.400,00	45.300,00	29.028.498,30		
2.1.1.1.	05/040301	9201	2018/2	Serviços auxiliares de ensino												9.200,00							
2.1.1.1.	05/05010101	9201	2018/2																				
2.1.2.				Serviços auxiliares de ensino																			
2.1.2.		03	2001	APOIO À GESTÃO DAS ESCOLAS BÁSICAS																			
2.1.2.2.	05/040301	0302	2001/13	ATRIBUIÇÃO DE SUBSÍDIO PARA AQUISIÇÃO DE EQUIPAMENTO LIGEREO	OUTRA				DEDS/DIE	2017/01/02	2017/12/31	5	45.326,86			13.000,00							58.326,86
2.1.2.2.		0303	2001/14	APOIO À MANUTENÇÃO DE EQUIPAMENTO E CONSUMÍVEIS	OUTRA				DEDS/DIE	2017/01/01	2017/12/31	5	107.465,96			32.500,00							139.965,96
2.1.2.2.	05/020121	0303	2001/14														500,00						
2.1.2.2.	05/040301	0303	2001/14																				
2.1.2.2.	05/020120	0304	2002/72	AQUISIÇÃO DE MATERIAL DIDÁCTICO	OUTRA				DEDS/DIE	2017/01/01	2017/12/02	5	10.973,18			6.646,00							17.619,18
2.1.2.2.	05/020220	0305	2007/45	AUDITORIA / INSPECÇÃO DE EQUIPAMENTOS	OUTRA				DEDS/DIE/DOM/DIE	2016/06/01	2017/12/31	5	3.486,69			8.735,00							12.221,69
2.1.2.2.	05/040301	0311	2006/34	APOIO FINANCEIRO À CONSERVAÇÃO DO PARQUE ESCOLAR	OUTRA				DOM/DIE	2017/01/01	2017/12/31	5	398.474,37			95.000,00	55.000,00	40.000,00	95.000,00	95.000,00	95.000,00		778.474,37
2.1.2.2.	05/020220	0312	2009/57	AQUISIÇÃO DE SERVIÇOS DE LIMPEZA	OUTRA				DEDS/DIE	2017/01/01	2017/12/31	5				75.000,00			75.000,00				150.000,00
2.1.2.2.	05/040301	0313	2016/39	UNIDADES ESPECIALIZADAS-APOIO AO FUNCIONAMENTO	OUTRA				DEDS/DIE	2017/01/02	2017/12/31	5	6.000,00			3.000,00							9.000,00
2.1.2.2.		0314	2012/26	AQUISIÇÃO DE OUTROS BENS	OUTRA				DEDS/DIE	2017/01/02	2017/12/31	5	12.084,01										12.084,01
2.1.2.2.		0315	2012/27	CONSERVAÇÃO DE BENS	OUTRA				DEDS/DIE	2016/01/02	2017/12/31	5	28.542,82			9.500,00			500,00				38.542,82
2.1.2.2.	05/020203	0315	2012/27														9.000,00						
2.1.2.2.	05/020219	0315	2012/27														500,00						
2.1.2.2.		0316	2012/38							2010/10/02	2010/10/02		39.114,00										39.114,00
2.1.2.2.		0322	2016/21	SISTEMA INFORMATICO DE GESTAO DA REDE ESCOLAR	OUTRA				DEDS/DIE	2016/01/02	2017/12/31	5	9.840,02			68.022,00			60.000,00				137.862,02
2.1.2.2.	05/020215	0322	2016/21														5.000,00						
2.1.2.2.	05/020219	0322	2016/21														62.932,00						
2.1.2.2.	05/080301	0322	2016/21														100,00						
2.1.2.2.		04	2001	AÇÃO SOCIAL ESCOLAR																			
2.1.2.2.	05/040301	0401	2001/15	ATRIBUIÇÃO DE SUBSÍDIO PARA LIVROS E MATERIAL ESCOLAR	OUTRA				DEDS/DIE	2017/01/01	2017/12/31	5	8.925.158,55			2.195.107,00	2.150.107,00	45.000,00	1.089.700,00				12.209.965,55
2.1.2.2.		0402	2001/16	ORGANIZAÇÃO E MANUTENÇÃO DAS CANTINAS ESCOLARES E SUPLEMENTO ALIMENTAR	OUTRA				DEDS/DIE	2015/01/01	2019/12/31	5	418.016,66			45.000,00							463.016,66
2.1.2.2.		0402	2001/16																966.700,00				10.729.475,31
2.1.2.2.	05/020105	0402	2001/16														1.799.103,00						
2.1.2.2.	05/020203	0402	2001/16														133.214,00						
2.1.2.2.	05/020214	0402	2001/16														500,00						
2.1.2.2.	05/020220	0402	2001/16														25.810,00						
2.1.2.2.	05/020225	0402	2001/16														1.500,00						
2.1.2.2.		0403	2001/17	ATRIBUIÇÃO DO SUBSÍDIO DE TRANSPORTE ESCOLAR	OUTRA				DEDS/DIE	2016/01/01	2017/12/31	5	548.317,60			175.490,00			123.000,00				846.797,60
2.1.2.2.	05/020210	0403	2001/17														170.490,00						
2.1.2.2.	05/040301	0403	2001/17														5.000,00						
A TRANSPORTAR ...													27.288.716,78	7.819.714,00	5.292.252,00	2.527.462,00	3.675.798,00	2.815.070,00	816.400,00	45.300,00	42.460.998,78		

Handwritten signatures and initials are present at the bottom of the page, including 'Lu', 'Siquiera', 'M...', 'F...', and 'C...'. There are also some scribbles and marks.

OBJECTIVO	CÓDIGO DA CLASSIFIC. ECONÓMICA	CÓDIGO/ANO/NÚMERO DO PROJ. ACÇÃO		DESCRIÇÃO	FORMA DE REALIZAÇÃO	FONTE DE FINANCIAMENTO			RESPON. SÁVEL	DATAS		REALIZADO		DESPESAS (PREVISÃO)						TOTAL PREVISTO		
						AC	AA	FC		INÍCIO	FIM	EX	PAGAM. ATÉ 1-OUT-2017	PAGAM. PREV DE OUT-DEZ	ANO EM CURSO (FINANCIAMENTO)			ANOS SEGUINTE				
															TOTAL	DEFINIDO	NÃO DEFINIDO	2019	2020		2021	OUTROS
A TRANSPORTAR ...												27.288.716,78	7.819.714,00	5.292.252,00	2.527.462,00	3.675.798,00	2.815.070,00	816.400,00	45.300,00	42.460.998,78		
2.1.2.		0406	2011	46	OUTRA					2010/10/01	2010/10/01	1.635,90							1.635,90			
2.1.2.		0408	2012	40	OUTRA					2010/10/02	2010/10/02	90,00							90,00			
2.1.2.	05/020225	0409	2014	49	FERIAS EM ACÇÃO	OUTRA			DEDS/	2017/01/02	2017/12/31	5										
2.1.2.	05/020120	0411	2016	33	AQUISIÇÃO DE MANUAIS ESCOLARES	OUTRA			DEDS/	2017/01/02	2017/12/30	5	145.697,40						145.697,40			
2.1.2.		0412	2016	53	ARTIGOS DE OFERTA PARA KIT-MANUAIS ESCOLARES	OUTRA			DEDS/	2017/01/02	2017/12/31	5	6.907,68						6.907,68			
2.1.2.		0413	2016	60	KIT MANUAIS ESCOLARES				DEDS/	2017/06/01	2017/09/30		1.845,00						1.845,00			
2.1.2.	05/020115	0414	2017	44	LIVRO REFEITORIO ESCOLARES	OUTRA			DEDS/	2010/10/07	2010/10/07	5	3.500,00	3.500,00					3.500,00			
2.1.2.	05/040301	0415	2018	4	TRANSPORTE ESCOLAR	OUTRA			DEDS/			5	11.000,00	11.000,00					11.000,00			
2.1.2.					TRANSPARENCIA DE VERBA PARA AGRUPAMENTO DE ESCOLA				DIE													
2.1.2.	05	2001			PROCTOS SÓCIO-EDUCATIVOS								855.684,62	224.106,00	115.106,00	109.000,00	100.000,00		1.279.790,62			
2.1.2.	05/040301	0501	2001	18	PROGRAMA MUNICIPAL DE APOIO AOS PROJECTOS	OUTRA			DEDS/	2016/01/01	2018/12/31	5	405.013,80	101.441,00	51.441,00	50.000,00	100.000,00		606.454,80			
2.1.2.		0503	2001	35	ORGANIZAÇÃO E APOIO ÀS VISITAS DE ESTUDO	OUTRA			DEDS/	2017/01/01	2017/12/31	5	154.758,34	59.000,00	59.000,00				213.758,34			
2.1.2.	05/040301	0503	2001	35					DIE													
2.1.2.	05/04050102	0503	2001	35					DIE													
2.1.2.		0504	2001	36	AMADORA EDUC - ORGANIZAÇÃO DA MOSTRA DE PROJECTOS PEDAGÓGICOS	OUTRA			DEDS/	2017/01/01	2017/12/31	5	243.261,39	46.000,00					289.261,39			
2.1.2.									DIE													
2.1.2.	05/020210	0504	2001	36										10.500,00								
2.1.2.	05/020217	0504	2001	36										2.500,00								
2.1.2.	05/020218	0504	2001	36										500,00								
2.1.2.	05/020220	0504	2001	36										23.000,00								
2.1.2.	05/020225	0504	2001	36										9.500,00								
2.1.2.		0506	2001	39	MOSTRA DE THEATRO E APOIO AOS GRUPOS DE THEATRO NAS ESCOLAS	OUTRA			DEDS/	2017/01/01	2017/12/31	5	42.255,54	12.500,00					54.755,54			
2.1.2.									DIE													
2.1.2.	05/020217	0506	2001	39										1.000,00								
2.1.2.	05/020220	0506	2001	39										1.500,00								
2.1.2.	05/040301	0506	2001	39										10.000,00								
2.1.2.		0511	2004	55	CIDADES EDUCADORAS	OUTRA			DEDS/	2017/01/01	2017/12/31	5	4.686,08	3.965,00					8.651,08			
2.1.2.									DIE													
2.1.2.	05/020213	0511	2004	55										2.000,00								
2.1.2.	05/020225	0511	2004	55										500,00								
2.1.2.	05/06020305	0511	2004	55										1.465,00								
2.1.2.		0513	2007	57	APOIO A MANUTENÇÃO E APROXIMAMENTO DE EQUIPAMENTOS	OUTRA			DEDS/	2017/01/01	2017/12/31	5										
2.1.2.									DIE													
2.1.2.	05/020220	0517	2010	70	ARTE NA ESCOLA	OUTRA			DEDS/	2017/01/01	2017/12/31	5	5.709,48	1.200,00	1.200,00				6.909,48			
2.1.2.									DIE													
2.1.2.		06	2001		EXPRESSION FÍSICA-MOTORA NO 1º CICLO DO ENSINO BÁSICO E PRÉ-ESCOLAR								46.087,67	12.000,00	12.000,00				58.087,67			
2.1.2.	05/020120	0601	2001	45	AQUISIÇÃO DE EQUIPAMENTO	OUTRA			DEDS/	2017/01/01	2017/12/31	5	43.935,17	10.000,00	10.000,00				53.935,17			
2.1.2.	05/020220	0613	2014	58	AQUISIÇÃO DE TRABALHOS ESPECIALIZADOS	OUTRA			DEDS/	2017/01/02	2017/12/31	5	2.152,50	2.000,00	2.000,00				4.152,50			
2.1.2.									DIE													
A TRANSPORTAR ...												28.346.665,05	8.070.320,00	5.433.858,00	2.636.462,00	3.775.798,00	2.815.070,00	816.400,00	45.300,00	43.869.553,05		

4u      

OBJETIVO	CÓDIGO DA CLASSIFIC. ECONÓMICA	CÓDIGO/ANO/NÚMERO DO PROJ. AÇÃO		DESCRIÇÃO	FORMA DE REALIZAÇÃO	FONTE DE FINANCIAMENTO			RESPON. SÁVEL	DATAS		EX	REALIZADO		DESPESAS (PREVISÃO)						TOTAL PREVISTO			
						AC	AA	FC		INICIO	FIM		PAGAM. ATÉ 1-OUT-2017	PAGAM. PREV DE OUT-DEZ	ANO EM CURSO (FINANCIAMENTO)			ANOS SEGUINTE						
															TOTAL	DEFINIDO	NÃO DEFINIDO	2019	2020	2021		OUTROS		
A TRANSPORTAR ...													28.346.665,05		8.070.320,00	5.433.858,00	2.636.462,00	3.775.798,00	2.815.070,00	816.400,00	45.300,00	43.869.553,05		
2.1.2.		07	2001	ACTIVIDADES PEDAGÓGICAS E RECREATIVAS									199.962,59		77.800,00	30.800,00	47.000,00						277.762,59	
2.1.2.	05/020115	0701	2001	51 DIA MUNDIAL DA CRIANÇA	OUTRA				DEDS/DIE	2017/01/01	2017/12/31	5	42.990,96		15.000,00	15.000,00							57.990,96	
2.1.2.		0703	2001	53 EDIÇÕES DE MATERIAIS PROMOCIONAIS E DE DIVULGAÇÃO	OUTRA				DEDS/DIE	2017/01/02	2017/12/31	5	4.642,32		26.000,00		21.000,00							30.642,32
2.1.2.	05/020220	0703	2001	53 FINALISTAS 4º ANO	OUTRA				DEDS/DIE	2017/01/01	2017/12/31	5	38.344,19		8.250,00		5.000,00							46.594,19
2.1.2.	05/020115	0704	2008	55	OUTRA												6.000,00							
2.1.2.	05/020220	0704	2008	55	OUTRA												1.600,00							
2.1.2.	05/020225	0704	2008	55	OUTRA												650,00							
2.1.2.	05/020115	0705	2008	67	OUTRA				DEDS/DIE	2017/01/01	2017/12/31	5		250,00	250,00									250,00
2.1.2.	05/040301	0707	2010	82	OUTRA				DEDS/DIE	2017/01/01	2017/12/31	5	102.708,94		26.000,00		26.000,00							128.708,94
2.1.2.	05/06020305	0708	2013	06	OUTRA				DEDS/DIE	2016/01/02	2017/12/31	5	3.188,93		1.300,00	1.300,00								4.488,93
2.1.2.	05/020217	0709	2015	44	OUTRA				DEDS/DIE	2017/01/02	2017/12/31	5	8.087,25		1.000,00	1.000,00								9.087,25
2.1.2.		08	2001	SEGURANÇA NAS ESCOLAS									312.860,85		83.090,00	48.090,00	35.000,00							395.950,85
2.1.2.		0801	2001	55	OUTRA				DEDS/DIE/DASU	2017/01/01	2017/12/31	5	312.860,85		83.090,00		35.000,00							395.950,85
2.1.2.	05/020121	0801	2001	55	OUTRA											12.500,00								
2.1.2.	05/040301	0801	2001	55	OUTRA											35.590,00								
2.1.2.	05/040701	0801	2001	55	OUTRA																			
2.1.2.		09	2001	CENTRO DE RECURSOS EDUCATIVOS DA AMadora									403.102,80		141.931,00	128.931,00	13.000,00	218.835,00	218.835,00					982.703,80
2.1.2.	05/020220	0903	2001	56	OUTRA				DEDS/DIE	2013/01/01	2013/12/31	5												
2.1.2.		0904	2001	57	OUTRA				DEDS/DIE	2016/06/30	2017/12/31	5	35.614,81		16.200,00									51.814,81
2.1.2.	05/020115	0904	2001	57	OUTRA											1.500,00								
2.1.2.	05/020213	0904	2001	57	OUTRA											460,00								
2.1.2.	05/020217	0904	2001	57	OUTRA											2.300,00								
2.1.2.	05/020220	0904	2001	57	OUTRA											5.000,00								
2.1.2.	05/020225	0904	2001	57	OUTRA											7.000,00								
2.1.2.	05/040301	0904	2001	57	OUTRA																			
2.1.2.	05/040301	0906	2001	59	OUTRA				DEDS/DIE	2017/01/01	2017/12/31	5	23.525,00											23.525,00
2.1.2.		0910	2007	44	OUTRA				DEDS/DIE	2017/01/02	2018/12/30	5	62.098,25		18.600,00			10.000,00	10.000,00					100.698,25
2.1.2.	05/020115	0910	2007	44	OUTRA											5.000,00								
2.1.2.	05/020213	0910	2007	44	OUTRA											100,00								
2.1.2.	05/020217	0910	2007	44	OUTRA											2.400,00								
2.1.2.	05/020225	0910	2007	44	OUTRA											100,00								
2.1.2.	05/040701	0910	2007	44	OUTRA											11.000,00								
A TRANSPORTAR ...													28.980.726,55		8.266.010,00	5.547.548,00	2.718.462,00	3.785.798,00	2.825.070,00	816.400,00	45.300,00	44.719.304,55		

44

[Handwritten signature]

[Handwritten signature]


[Handwritten signature]

[Handwritten signature]

[Handwritten signature]

[Handwritten signature]

OBJETIVO	CÓDIGO DA CLASSIFIC. ECONÓMICA	CÓDIGO/ANO/NÚMERO DO PROJ. ACÇÃO		DESCRIÇÃO	FORMA DE REALIZAÇÃO	FONTE DE FINANCIAMENTO			RESPON. SÁVEL	DATAS		EX	REALIZADO	DESPESAS (PREVISÃO)							TOTAL PREVISTO						
		AC	AA			FC	INICIO	FIM		ANO EM CURSO (FINANCIAMENTO)				ANOS SEQUINTE													
										PAGAM. ATÉ 1-OCT-2017	PAGAM. PREV DE OUT-DEZ			TOTAL	DEFINIDO	NÃO DEFINIDO	2019	2020	2021	OUTROS							
A TRANSPORTAR ...													28.980.726,55	8.266.010,00	5.547.540,00	2.718.462,00	3.785.798,00	2.825.070,00	816.400,00	45.300,00	44.719.304,55						
2.1.2.	05/040701	0911	2011	27	ORQUESTRA GERAÇÃO BOBA	OUTRA			DEDS/DIE	2011/01/02	2013/12/31	5															
2.1.2.		0913	2012	28						2010/10/02	2010/10/02		18.903,00												18.903,00		
2.1.2.	05/040301	0916	2012	39	INFORMATICA NA ESCOLA	OUTRA			DEDS/DIE	2017/01/01	2017/12/31	5	45.258,21	12.500,00	12.500,00											57.758,21	
2.1.2.		0917	2012	42		OUTRA				2010/10/02	2010/10/02																
2.1.2.		0918	2012	55	ORQUESTRA SIMFONICAS JUVENIS DA AMADORA	OUTRA			DEDS/DIE	2016/01/01	2020/12/31	5	217.703,53	81.631,00				208.835,00	208.835,00							717.004,53	
2.1.2.	05/020120	0918	2012	55											9.000,00												
2.1.2.	05/020121	0918	2012	55											220,00												
2.1.2.	05/020220	0918	2012	55											72.411,00												
2.1.2.	05/020225	0918	2012	55																							
2.1.2.	05/040301	0919	2018	5	VIABILIZAÇÃO DO PLANO DE FORMAÇÃO DO PESSOAL NAO DOCENTE A EXERCER FUNCOES NOS AGRUPAMENTOS DE ESCOLAS DO CONCELHO	OUTRA			DEDS/DIE			5		13.000,00		13.000,00										13.000,00	
2.1.2.		0919	2016	1		OUTRA																					
2.1.2.		18	2003		"APRENDER A BRINCAR"								682.727,00	131.800,00	69.300,00	62.500,00	50.000,00									864.527,00	
2.1.2.		1804	2003	94	APOIO FINANCIERO AO DESENVOLVIMENTO DO PROJECTO	OUTRA			DEDS/DIE	2017/01/01	2018/12/31	5	682.727,00	131.800,00	62.500,00	50.000,00										864.527,00	
2.1.2.	05/04050102	1804	2003	94											12.300,00												
2.1.2.	05/040701	1804	2003	94											57.000,00												
2.1.2.		20	2005		PÓLO DE ENSINO DA ESCOLA DE MÚSICA DO CONSERVATÓRIO NACIONAL								7.800,00	5.250,00	5.250,00			2.500,00								15.550,00	
2.1.2.	05/040301	2001	2005	2	APOIO FINANCIERO E LOGÍSTICO NO ÂMBITO DO PROTOCOLO DE COLABORAÇÃO	OUTRA			DEDS/DIE	2016/01/01	2017/12/31	5	7.800,00	5.250,00	5.250,00			2.500,00								15.550,00	
2.1.2.		23	2007		ESCOLA A TEMPO INTEIRO								2.323.392,92	430.000,00	242.500,00	187.500,00	275.000,00	75.000,00								3.103.392,92	
2.1.2.		2301	2007	1	APOIO FINANCIERO PARA O DESENVOLVIMENTO DE PROJECTO DE ENRIQUECIMENTO CURRICULAR DO 1º CICLO DO ENSINO BASICO	OUTRA			DEDS/DIE	2017/01/01	2017/12/31	5	1.851.577,98	355.000,00	187.500,00	275.000,00	75.000,00									2.556.577,98	
2.1.2.	05/04050102	2301	2007	1											55.000,00												
2.1.2.	05/040701	2301	2007	1											112.500,00												
2.1.2.	05/020220	2304	2007	3	AQUISIÇÃO DE SERVIÇOS	OUTRA			DEDS				471.814,94	75.000,00	75.000,00											546.814,94	
2.1.2.		260102	2010	15		OUTRA																					
2.1.2.		2606	2011	67		OUTRA				2010/10/01	2010/10/01																
2.1.2.		28	2014		ESKOL- ESTRATEGIA EDUCATIVA PARA O SUCESSO ESCOLAR								114.891,75	101.100,00	89.100,00	12.000,00	168.350,00	184.350,00								568.691,75	
2.1.2.	05/020214	2801	2014	4	ELABORAÇÃO DE DIAGNÓSTICO PROSPECTIVO E OPERACIONALIZAÇÃO	OUTRA			DEDS/DIE	2016/01/02	2020/12/31	0	66.051,00	27.600,00	27.600,00			103.350,00	103.350,00							300.351,00	
2.1.2.	05/040301	2802	2015	39	DESENVOLVIMENTO DE ACÇÕES DIVERSAS	OUTRA			DEDS/DIE	2017/01/02	2017/12/31	5	4.500,00	4.500,00	4.500,00											9.000,00	
2.1.2.		2804	2015	48	BOLSAS DE ESTUDO PARA MESTRADOS	OUTRA			DEDS/DIE	2017/03/01	2017/12/31	5	3.467,85													3.467,85	
2.1.2.	05/040802	2805	2015	49	BOLSAS DE MÉRITO	OUTRA			DEDS/DIE	2017/01/02	2019/12/31	5		16.000,00	16.000,00			24.000,00	32.000,00							72.000,00	
A TRANSPORTAR ...													32.350.530,06	8.998.291,00	6.006.829,00	2.981.462,00	4.449.483,00	3.244.255,00	816.400,00	45.300,00	49.894.259,06						

4m      

OBJETIVO	CÓDIGO DA CLASSIFIC. ECONÓMICA	CÓDIGO/ANO/NUMERO DO PROJ. AÇÃO	DESCRIÇÃO	FORMA DE REALIZAÇÃO	FONTE DE FINANCIAMENTO			RESPON SÁVEL	DATAS			REALIZADO		DESPESAS (PREVISÃO)						TOTAL PREVISTO	
					AC	AA	FC		INI	FIM	EX	PAGAM. ATÉ 1-OUT-2017	PAGAM. PREV DE OUT-DEZ	ANO EM CURSO (FINANCIAMENTO)			ANOS SEGUINTE				
														TOTAL	DEFINIDO	NÃO DEFINIDO	2019	2020	2021		OUTROS
A TRANSPORTAR ...													32.350.530,06	8.988.291,00	6.006.829,00	2.981.462,00	4.449.483,00	3.244.255,00	816.400,00	45.300,00	49.894.259,06
2.1.2.	05/020214	2806 2015 60	TECNOLOGIAS DIGITAIS NAS ESCOLAS DA AMADORA	OUTRA			DEDS/DIE	2016/06/01	2019/07/31	5	40.872,90		25.000,00	25.000,00		17.000,00	17.000,00		99.872,90		
2.1.2.	05/040802	2807 2016 61	BOLSAS DE ESTUDO	OUTRA			DEDS/DIE	2017/01/02	2017/12/31	5		16.000,00	16.000,00		24.000,00	32.000,00			72.000,00		
2.1.2.		2808 2017 20	SALAS DE CIENCIA				DEDS/DIE	2010/10/07	2010/10/07			12.000,00		12.000,00					12.000,00		
2.1.2.	05/020120	2808 2017 20																			
2.1.2.	05/020220	2808 2017 20																			
2.1.2.		29 2014	CENTRO PARA A QUALIFICAÇÃO E ENSINO PROFISSIONAL								64.815,21		33.710,00	33.710,00		5.310,00			103.835,21		
2.1.2.		2903 2014 31	DESENVOLVIMENTO DO PLANO DE AÇÃO	OUTRA			DEDS/DIE	2015/01/02	2018/12/31	0	63.265,41		32.900,00			5.000,00			101.165,41		
2.1.2.	05/020115	2903 2014 31												500,00							
2.1.2.	05/020120	2903 2014 31												50,00							
2.1.2.	05/020210	2903 2014 31												50,00							
2.1.2.	05/020215	2903 2014 31												6.000,00							
2.1.2.	05/020217	2903 2014 31												5.000,00							
2.1.2.	05/020220	2903 2014 31												20.700,00							
2.1.2.	05/020225	2903 2014 31												600,00							
2.1.2.		2904 2015 40	AQUISIÇÃO DE OUTROS BENS	OUTRA			DEDS/DIE	2017/01/02	2017/12/31	5	1.549,80								1.549,80		
2.1.2.	05/020218	2905 2017 42	MANUTENCAO E ASSISTENCIA TECNICA DE EQUIPAMENTOS				DEDS/DIE	2010/10/07	2010/10/07			810,00	810,00		310,00				1.120,00		
2.1.2.	05/020120	3002 2015 05	AQUISIÇÃO E INSTALAÇÃO DE EQUIPAMENTOS DESPORTIVOS	OUTRA			DOM/D EDS	2017/03/01	2017/12/31	0											
2.1.2.		32 2016	CONTRATO INTERADMINISTRATIVO MEC								4.911.888,86		3.008.610,00	3.008.610,00					7.920.498,86		
2.1.2.		3201 2016 10		OUTRA				2010/10/06	2010/10/06												
2.1.2.	05/040301	3202 2016 11	AÇÃO SOCIAL ESCOLAR	OUTRA			DEDS/DIE	2017/01/02	2017/12/31	5	1.219.773,23		664.560,00	664.560,00					1.884.333,23		
2.1.2.	05/040301	3203 2016 12	SERVIÇOS LIMPEZA	OUTRA			DEDS/DIE	2017/01/02	2017/12/31	5	118.682,72		65.000,00	65.000,00					183.682,72		
2.1.2.	05/040301	3204 2016 13	APOIO AO FUNCIONAMENTO	OUTRA			DEDS/DIE	2017/01/02	2017/12/31	5	3.327.817,87		1.950.000,00	1.950.000,00					5.277.817,87		
2.1.2.	05/040301	3205 2016 14	GESTÃO E CONSERVAÇÃO DA REDE ESCOLAR	OUTRA			DEDS/DIE	2017/01/02	2017/12/31	5	245.615,04		329.050,00	329.050,00					574.665,04		
2.2.			Saúde								21.907,53								21.907,53		
2.2.1.			Serviços individuais de saúde								21.907,53								21.907,53		
2.2.1.1.		10 2010	CENTRO DE SAÚDE DA REBOLIZIA								21.907,53								21.907,53		
2.2.1.1.		1002 2013 2		OUTRA							21.907,53								21.907,53		
2.3.			Segurança e acção sociais								3.451.763,58		1.291.671,00	830.271,00	461.400,00	769.300,00	696.200,00	243.500,00	6.452.434,58		
2.3.2.			Ação social								3.451.763,58		1.291.671,00	830.271,00	461.400,00	769.300,00	696.200,00	243.500,00	6.452.434,58		
2.3.2.		01 2001	MANUTENÇÃO DOS EQUIPAMENTOS SOCIAIS								32.038,43								32.038,43		
2.3.2.		0103 2001 2001	APOIO FINANCIERO ÀS INSTITUIÇÕES PARA ELABORAÇÃO DE PROJETOS E PLANOS DE SEGURANÇA	OUTRA			DOM/D EDS/D	2017/01/01	2017/12/31	5	30.381,00								30.381,00		
2.3.2.		0104 2009 04	EXECUÇÃO DE OBRAS NO CENTRO DA JUVENTUDE MULTIGERACIONAL DA AMADORA	OUTRA			DOM/D EDS/D IS	2017/01/02	2017/12/31	5	1.657,43								1.657,43		
A TRANSPORTAR ...													37.422.052,99	12.083.611,00	9.090.149,00	2.993.462,00	4.495.793,00	3.293.255,00	816.400,00	45.300,00	58.156.411,99

Lm

J.M.

Alguem







M.H.

F.M.

J.M.

C.M.

OBJECTIVO	CÓDIGO DA CLASSIFIC. ECONÓMICA	CÓDIGO/ANO/NUMERO DO PROJ. ACÇÃO	DESCRIÇÃO	FORMA DE REALIZAÇÃO	FONTE DE FINANCIAMENTO			RESPON SÁVEL	DATAS		EX	REALIZADO		DESPESAS (PREVISÃO)						TOTAL PREVISTO	
					AC	AA	FC		INICIO	FIM		PAGAM. ATÉ 1-OUT-2017	PAGAM. PREV DE OUT-DEZ	ANO EM CURSO (FINANCIAMENTO)			ANOS SEGUINTE				
														TOTAL	DEFINIDO	NÃO DEFINIDO	2019	2020	2021		OUTROS
A TRANSPORTAR ...												37.422.052,99		12.083.611,00	9.090.149,00	2.993.462,00	4.495.793,00	3.293.255,00	816.400,00	45.300,00	58.156.411,99
2.3.2.		03	2001	AMASÉNIOR - VIVA+								244.465,20		52.500,00	52.500,00		240.000,00	240.000,00		776.965,20	
2.3.2.	05/040701	0301	2001/19	ORGANIZAÇÃO E ACOMPANHAMENTO DOS ATELIERES	OUTRA			DEDS/ DIS	2016/01/01	2020/12/31	5	104.455,00		18.560,00	18.560,00		80.000,00	80.000,00		283.015,00	
2.3.2.		0302	2001/00	DINAMIZAÇÃO DOS CENTROS DE IDOSOS	OUTRA			DEDS/ DIS	2017/01/01	2017/12/31	5	6.203,07								6.203,07	
2.3.2.	05/040701	0303	2002/25	ORGANIZAÇÃO E ACOMPANHAMENTO DOS CURSOS TEÓRICOS	OUTRA			DEDS/ DIS	2016/01/01	2020/12/31	5	65.250,00		15.390,00	15.390,00		80.000,00	80.000,00		240.640,00	
2.3.2.	05/040701	0304	2009/75	ORGANIZAÇÃO E ACOMPANHAMENTO DA ACTIVIDADE FISICA	OUTRA			DEDS/ DIS	2016/01/01	2020/12/31	5	67.035,00		17.050,00	17.050,00		80.000,00	80.000,00		244.085,00	
2.3.2.	05/020220	0305	2016/25	DESENVOLVIMENTO DE ACOES DIVERSAS	OUTRA			DED/D IS	2017/01/02	2017/12/31	5	1.522,13								1.522,13	
2.3.2.	05/040701	0306	2018/6	PROJECTO DO MAIOR PARA O MAIS PEQUENO	OUTRA			DEDS/ DIS			5			1.500,00	1.500,00					1.500,00	
2.3.2.		04	2001	AMASÉNIOR - LAZER								938.792,91		214.750,00	139.750,00	75.000,00	270.000,00	270.000,00	180.000,00	1.873.542,91	
2.3.2.		0401	2001/99	ORGANIZAÇÃO DO PROGRAMA DE FÉRIAS SÊNIORES / VETERANOS	OUTRA			DEDS/ DIS	2017/01/01	2017/12/31	5	136.636,00		30.000,00			30.000,00	30.000,00	30.000,00	256.636,00	
2.3.2.	05/020220	0401	2001/99												30.000,00						
2.3.2.	05/040701	0401	2001/99																		
2.3.2.		0402	2001/100	COMEMORAÇÕES DO MÊS DO IDOSO	OUTRA			DEDS/ DIS	2017/01/01	2017/12/31	5	31.400,00		8.750,00						40.150,00	
2.3.2.	05/020220	0402	2001/100												500,00						
2.3.2.	05/040701	0402	2001/100												8.250,00						
2.3.2.	05/040701	0404	2004/51	IDENIDADES	OUTRA			DEDS/ DIS	2016/01/01	2019/12/31	5	57.935,00		25.000,00	25.000,00		90.000,00	90.000,00		262.935,00	
2.3.2.		0406	2001/265	CAPTÃO 65+	OUTRA			DEDS/ DIS	2017/01/01	2017/12/31	5	5.187,10		1.000,00						6.187,10	
2.3.2.	05/020217	0406	2001/265												500,00						
2.3.2.	05/020220	0406	2001/265												500,00						
2.3.2.	05/040701	0407	2009/15	APOIO FINANCIERO AO PROJECTO AMASENIOR	OUTRA			DEDS/ DIS	2017/01/01	2017/12/31	5	707.634,61		150.000,00	75.000,00	75.000,00	150.000,00	150.000,00	150.000,00	1.307.634,61	
2.3.2.		0408	2008/52		OUTRA				2010/10/08	2010/10/08											
2.3.2.		0603	2001/106	COMEMORAÇÕES DO DIA DO DEFICIENTE	OUTRA			DEDS/ DIS	2017/01/01	2017/12/31	5										
2.3.2.		0605	2010/9		OUTRA				2010/10/01	2010/10/01											
2.3.2.		07	2001	MOBILIDADE E ACESSIBILIDADE								93.386,94		24.850,00	24.850,00		8.100,00	3.500,00	3.500,00	133.336,94	
2.3.2.		0702	2006/50	ELIMINAÇÃO DE BARRERAS ARQUITECTÓNICAS	OUTRA			DEDS/ DIS/D OM	2017/01/01	2017/12/31	6	46.236,02		14.350,00			4.600,00			65.186,02	
2.3.2.	05/020203	0702	2006/50												9.750,00						
2.3.2.	05/020219	0702	2006/50												4.600,00						
2.3.2.	05/020203	0704	2014/50	EMPREITADA PARA OBRAS DE ADAPTAÇÃO DE ESPAÇO PÚBLICO	EMPREITADA			DOM/D EDS/D IS	2017/01/02	2017/12/31	0	47.150,92		10.500,00	10.500,00		3.500,00	3.500,00	3.500,00	68.150,92	
2.3.2.		11	2001	COMISSÃO DE PROTEÇÃO DE MENORES DA AMADORA								503,69								503,69	
2.3.2.		1103	2015/28	PARTICIPAÇÃO DA CMA NO DESENVOLVIMENTO DE ACOES DIVERSAS					2017/02/01	2017/12/31		503,69								503,69	
2.3.2.		17	2001	INTERVENÇÃO SOCIAL E COMUNITÁRIA								298.085,25								298.085,25	
A TRANSPORTAR ...												38.699.201,73		12.375.711,00	9.307.249,00	3.068.462,00	5.013.893,00	3.806.755,00	999.900,00	45.300,00	60.940.760,73

4u      

OBJECTIVO	CÓDIGO DA CLASSIFIC. ECONÓMICA	CÓDIGO/ANO/NÚMERO DO PROJ. ACÇÃO		DESCRIÇÃO	FORMA DE REALIZAÇÃO	FONTE DE FINANCIAMENTO			RESPON. SÁVEL	DATAS		EX	REALIZADO		DESPESAS (PREVISÃO)						TOTAL PREVISTO	
		AC	AA			FC	INICIO	FIM		PAGAM. ATÉ 1-OUT-2017	PAGAM. PREV DE OUT-DEZ		ANO EM CURSO (FINANCIAMENTO)			ANOS SEGUINTE						
													TOTAL	DEFINIDO	NÃO DEFINIDO	2019	2020	2021	OUTROS			
A TRANSPORTAR ...													38.639,201,73		12.375.711,00	9.307.249,00	3.068.462,00	5.013.893,00	3.806.755,00	999.900,00	45.300,00	60.940.760,73
2.3.2.	05/040701	1703	2001	118	OUTRA				DEDS/ DIS	2017/01/01	2017/12/31	5	268.085,25								268.085,25	
2.3.2.		1706	2015	02						2010/10/05	2010/10/05		30.000,00								30.000,00	
2.3.2.		19	2001										42.427,28	11.600,00	11.600,00						54.027,28	
2.3.2.		1910	2001	143	OUTRA				DEDS/ DIS	2017/01/01	2017/12/31	5	9.103,05	4.600,00							13.703,05	
2.3.2.	05/020213	1910	2001	143											100,00							
2.3.2.	05/06020305	1910	2001	143											4.500,00							
2.3.2.		1915	2004	09	OUTRA				DEDS/ DIS	2016/01/01	2017/12/31	5	33.324,23	6.000,00								39.324,23
2.3.2.	05/020115	1915	2004	09											6.000,00							
2.3.2.	05/020218	1915	2004	09																		
2.3.2.	05/020220	1915	2004	09																		
2.3.2.	05/020220	1917	2017	5	OUTRA				DEDS/ DIS	2016/01/02	2016/12/31	5		1.000,00	1.000,00						1.000,00	
2.3.2.		20	2001										6.968,51	7.476,00	7.476,00						14.444,51	
2.3.2.	05/020216	2003	2016	2	OUTRA				DEDS/ DIS	2017/01/02	2017/12/31	5		2.000,00	2.000,00							2.000,00
2.3.2.		2004	2006	02	OUTRA				DEDS/ DIS	2017/01/01	2017/12/31	5	6.968,51	5.476,00								12.444,51
2.3.2.	05/020216	2004	2006	02											4.876,00							
2.3.2.	05/020217	2004	2006	02											500,00							
2.3.2.	05/020220	2004	2006	02																		
2.3.2.	05/040701	2004	2006	02											100,00							
2.3.2.		22	2001										13.821,18	3.495,00	3.495,00							17.316,18
2.3.2.		2202	2007	7	OUTRA				DEDS/ DIS	2017/01/01	2017/12/31	5	13.821,18	3.495,00								17.316,18
2.3.2.	05/020115	2202	2007	7											2.995,00							
2.3.2.	05/020210	2202	2007	7											500,00							
2.3.2.	05/020220	2202	2007	7																		
2.3.2.		25	2001										102.722,71	126.774,00	126.774,00		64.850,00	48.200,00				342.546,71
2.3.2.	05/020220	2503	2003	04	OUTRA				DEDS/ DIS	2016/01/01	2017/12/31	5	1.992,60	1.000,00	1.000,00							2.992,60
2.3.2.		2509	2001										7.367,83	3.000,00	3.000,00							10.367,83
2.3.2.		250901	2010	13	OUTRA				DEDS/ DIS	2017/01/01	2017/12/31	5	7.367,83	3.000,00								10.367,83
2.3.2.	05/020115	250901	2010	13											1.000,00							
2.3.2.	05/020217	250901	2010	13											1.000,00							
2.3.2.	05/020220	250901	2010	13											1.000,00							
2.3.2.		2511	2015	12	OUTRA				DEDS/ DIS	2016/01/02	2017/12/31	5	32.102,51	81.474,00			64.850,00	48.200,00				226.626,51
2.3.2.	05/020213	2511	2015	12											600,00							
2.3.2.	05/020216	2511	2015	12											2.875,00							
2.3.2.	05/020217	2511	2015	12											8.000,00							
A TRANSPORTAR ...													39.101.966,89		12.483.756,00	9.345.295,00	3.068.462,00	5.078.743,00	3.854.955,00	999.900,00	45.300,00	61.564.620,89

4u      

OBJETIVO	CÓDIGO DA CLASSIFIC. ECONÓMICA	CÓDIGO/ANO/NÚMERO DO PROJ. AÇÃO		DESCRIÇÃO	FORMA DE REALIZAÇÃO	FONTE DE FINANCIAMENTO			RESPON. SÁVEL	DATAS		EX	REALIZADO		DESPESAS (PREVISÃO)						TOTAL PREVISTO		
		AC	AA			FC	INICIO	FIM		PAGAM. ATÉ 1-OUT-2017	PAGAM. PREV DE OUT-DEZ		ANO EM CURSO (FINANCIAMENTO)			ANOS SEGUINTE							
													TOTAL	DEFINIDO	NÃO DEFINIDO	2019	2020	2021	OUTROS				
A TRANSPORTAR ...													39.980.775,88		12.576.443,00	9.507.981,00	3.068.462,00	5.079.093,00	3.854.955,00	999.900,00	45.300,00	62.536.466,88	
2.3.2.	05/020108	4004	2011	47	GABINETE DE INSERÇÃO PROFISSIONAL-FUNCIÓNAMENTO E DESENVOLVIMENTO	OUTRA				DEDS/DIE	2017/01/02	2017/12/31	5		600,00	600,00							600,00
2.3.2.	05/020210	4005	2011	54	AQUISIÇÃO DE SERVIÇOS DE TRANSPORTE	OUTRA				DEDS/DIS	2017/01/02	2017/12/31	5	215,00	200,00	200,00							415,00
2.3.2.		4007	2013	27	ASSISTENCIA TÉCNICA	OUTRA				DEDS/DIS	2017/01/02	2017/12/31	5										
2.3.2.		45	2008		AMADORA EMPRENDE									1.537,50									1.537,50
2.3.2.		4506	2012	8		OUTRA					2010/12/12	2010/12/12		1.537,50									1.537,50
2.3.2.		46	2009		QEC-ERAN - REDE EUROPEIA DE CIDADES									27.454,82	11.500,00	11.500,00							38.954,82
2.3.2.	0102/06020305	4601	2015	18	REDE EUROPEIA PARA A REGENERAÇÃO DAS ÁREAS URBANAS "QUARTIER EN CRISE"	OUTRA				GPE	2010/10/05	2010/10/05		27.454,82	11.500,00	11.500,00							38.954,82
2.3.2.	05/020220	4602	2016	23	CANDIDATURA A INICIATIVA "URBAN INNOVATIVE ACTIONS(OIA)"					GPE	2010/08/06	2010/08/06											
2.3.2.		53	2011		FUNDO PARA A COESÃO SOCIAL									225.812,07	107.095,00	57.095,00	50.000,00	70.000,00	60.000,00	60.000,00	60.000,00		522.907,07
2.3.2.		5301	2011	21	APOIOS FINANCIEROS DIVERSOS	OUTRA	100.0			DEDS/DIS	2016/01/02	2017/12/31	5	225.812,07	57.095,00		60.000,00	60.000,00	60.000,00				462.907,07
2.3.2.	05/020110	5301	2011	21												31.775,00							
2.3.2.	05/040804	5301	2011	21												25.320,00							
2.3.2.	05/020115	5304	2018	7	CARTÃO BEUS 1º	OUTRA				DEDS/DIS			5	50.000,00			50.000,00	10.000,00					60.000,00
2.3.2.		57	2012		MEDIAÇÃO INTERCULTURAL NO ATENDIMENTO EM SERVIÇOS PÚBLICOS									112.102,40									112.102,40
2.3.2.	05/040701	5701	2012	6	CONSTITUIÇÃO DE EQUIPAS MUNICIPALS DE MEDIAÇÃO/PROTOCOLO ACIDI SMARTCARE	OUTRA				GPE	2017/01/02	2017/12/31	5	112.102,40									112.102,40
2.3.2.		60	2012											898,64									898,64
2.3.2.		6001	2012	49		OUTRA					2010/10/02	2010/10/02		898,64									898,64
2.3.2.		64	2014		COMMUNICATION FOR INTEGRATING(CAI):SOCIAL NETWORKING FOR DIVERSITY									9.483,30									9.483,30
2.3.2.		6401	2008	5		OUTRA					2010/08/12	2010/08/12		9.483,30									9.483,30
2.3.2.		6402	2017	11	DESENVOLVIMENTO DE AÇÕES DIVERSAS	OUTRA				GPE	2017/01/02	2017/12/31	5										
2.3.2.	05/020115	6402	2017	11																			
2.3.2.	05/020217	6402	2017	11																			
2.3.2.	05/020220	6402	2017	11																			
2.3.2.	05/020225	6402	2017	11																			
2.3.2.		65	2014		REDE PORTUGUESA DE CIDADES INTERCULTURALS									578,16	1.750,00	1.750,00							2.328,16
2.3.2.		6501	2014	6	DESENVOLVIMENTO DE AÇÕES DIVERSAS	OUTRA				GPE	2017/01/02	2017/12/31	5	578,16	1.750,00								2.328,16
2.3.2.	05/020210	6501	2014	6												250,00							
2.3.2.	05/020213	6501	2014	6												500,00							
2.3.2.	05/020217	6501	2014	6												500,00							
2.3.2.	05/020220	6501	2014	6												500,00							
2.3.2.		68	2014		ANASÉNIOR-BEM ESTAR									145.527,68	111.425,00	111.425,00		45.000,00					301.952,68
2.3.2.	05/040701	6801	2014	04	APOIO FINANCIERO À LINHA MUNICIPAL DE SAÚDE	OUTRA				DEDS/DIS	2014/01/02	2017/12/31	5	16.000,00	10.000,00	10.000,00							26.000,00
A TRANSPORTAR ...													40.374.857,77		12.707.588,00	9.589.126,00	3.118.462,00	5.149.093,00	3.914.955,00	1.059.900,00	45.300,00	63.251.693,77	

4m

[assinatura]

[assinatura]







[assinatura]

[assinatura]

[assinatura]

[assinatura]

OBJETIVO	CÓDIGO DA CLASSIFIC. ECONÔMICA	CÓDIGO/ANO/NUMERO DO PROJ. AÇÃO	DESCRIÇÃO	FORMA DE REALIZAÇÃO	FONTE DE FINANCIAMENTO			RESPON SÁVEL	DATAS			REALIZADO		DESPESAS (PREVISÃO)						TOTAL PREVISTO	
					AC	AA	FC		EX	INICIO	FIM	PAGAM. ATÉ 1-OUT-2017	PAGAM. PREV DE OUT-DEZ	ANO EM CURSO (FINANCIAMENTO)			ANOS SEQUINTE				
														TOTAL	DEFINIDO	NÃO DEFINIDO	2019	2020	2021		OUTROS
A TRANSPORTAR ...												40.374.857,77		12.707.588,00	9.589.126,00	3.118.462,00	5.149.093,00	3.914.955,00	1.059.900,00	45.300,00	63.251.693,77
2.3.2.		6802 2014 05	APOIO FINANCEIRO AO SISTEMA TELEFÔNICO DE ASSISTÊNCIA PERMANENTE	OUTRA				DEDS/DIS	2016/01/02	2019/12/31	5	99.091,10		50.000,00			40.000,00			189.091,10	
2.3.2.	05/020220	6802 2014 05														40.000,00					
2.3.2.	05/040701	6802 2014 05														10.000,00					
2.3.2.		6803 2014 06	BANCO MUNICIPAL DE AJUDAS TÉCNICAS	OUTRA				DEDS/DIS	2016/01/02	2017/12/31	5	9.736,58		3.773,00						13.509,58	
2.3.2.	05/020121	6803 2014 06														3.500,00					
2.3.2.	05/020220	6803 2014 06														273,00					
2.3.2.	05/040701	6804 2014 07	COMPLEMENTOS DE SAD	OUTRA				DEDS/DIS	2016/01/02	2017/12/31	5	20.700,00		12.000,00	12.000,00		5.000,00			37.700,00	
2.3.2.		6805 2014 08		OUTRA					2010/10/04	2010/10/04											
2.3.2.		6807 2017 27	APOIO AO CUIDADOR	OUTRA				DEDS/DIS	2010/10/07	2010/10/07	5			5.652,00						5.652,00	
2.3.2.	05/020216	6807 2017 27														3.152,00					
2.3.2.	05/040701	6807 2017 27														2.500,00					
2.3.2.	05/040701	6808 2018 8	OFICINA DE LIMPEZA	OUTRA				DEDS/DIS			5			30.000,00	30.000,00					30.000,00	
2.3.2.		69 2014	RETUNDSTIOS									12.207,75								12.207,75	
2.3.2.		6901 2014 09	CONSTRUÇÃO DE PLATAFORMA DE GESTÃO DE SERVIÇOS DE SAÚDE E SOCIAIS	OUTRA				DEDS/DIS	2014/01/02	2017/12/31	5	12.207,75								12.207,75	
2.3.2.	05/020213	6901 2014 09																			
2.3.2.	05/020220	6901 2014 09																			
2.3.2.		70 2015	IGREJA DE A-DA-BEJA									5.479,65		609,00	609,00					6.088,65	
2.3.2.	0102/020214	7001 2015 51	EXECUÇÃO DE PROJETO PARA A CONSERVAÇÃO E BENEFICIAÇÃO	OUTRA				DOM/DME	2015/09/05	2017/06/30	5	5.479,65		609,00	609,00					6.088,65	
2.3.2.		71 2015	IGREJA DE A-DA-BEJA									45.000,00								45.000,00	
2.3.2.	0102/080701	7102 2017 06	COMPARTICIPAÇÃO NA CONSTRUÇÃO DA IGREJA DA A-DA-BEJA	OUTRA				ADM.MUN.	2010/10/07	2010/10/07	5	45.000,00								45.000,00	
2.3.2.		72 2016	PROJETO GERAÇÕES SOLIDARIAS											500,00	500,00					500,00	
2.3.2.	05/020220	7201 2016 4	DESENVOLVIMENTO PROTOCOLO PARA ACOULHIMENTO DE ESTUDANTES EM CASAS DE SENIORES	OUTRA				DEDS/DIS	2016/01/02	2017/12/31	5			500,00	500,00					500,00	
2.3.2.		73 2016	URBACT III-ARRIVAL CITIES									64.751,72		446.347,00	196.347,00	250.000,00				511.098,72	
2.3.2.		7301 2016 5	DESENVOLVIMENTO DE AÇÕES NACIONAIS E TRANSNACIONAIS NO ÂMBITO DO PLANO DE AÇÃO DO PROJETO	OUTRA				GPE	2016/01/02	2018/12/31	5	64.751,72		446.347,00	196.347,00	250.000,00				511.098,72	
2.3.2.	05/010204	7301 2016 5													3.000,00						
2.3.2.	05/020115	7301 2016 5													9.012,00						
2.3.2.	05/020213	7301 2016 5													19.831,00						
2.3.2.	05/020214	7301 2016 5													6.484,00						
2.3.2.	05/020217	7301 2016 5													10.452,00						
2.3.2.	05/020220	7301 2016 5													8.000,00						
2.3.2.	05/020225	7301 2016 5													11.825,00						
2.3.2.	05/040901	7301 2016 5																			
2.3.2.	05/040902	7301 2016 5														127.743,00					
2.3.2.		74 2016	IGREJA E C.S.SAO BRAS									196.924,18								196.924,18	
A TRANSPORTAR ...												40.631.824,57		13.256.469,00	9.888.007,00	3.368.462,00	5.194.093,00	3.914.955,00	1.059.900,00	45.300,00	64.102.541,57

4u      

OBJECTIVO	CÓDIGO DA CLASSIFIC. ECONÓMICA	CÓDIGO/ANO/NUMERO DO PROJ. ACÇÃO		DESCRIÇÃO	FORMA DE REALIZAÇÃO	FONTE DE FINANCIAMENTO			RESPON. SÁVEL	DATAS		REALIZADO		DESPESAS (PREVISÃO)						TOTAL PREVISTO	
		AC	AA			FC	EX	INICIO		FIM	PAGAM. ATÉ 1-OUT-2017	PAGAM. PREV DE OUT-DEZ	ANO EM CURSO (FINANCIAMENTO)			ANOS SEGUINTE					
													TOTAL	DEFINIDO	NÃO DEFINIDO	2019	2020	2021	OUTROS		
A TRANSPORTAR ...													40.631.824,57	13.256.469,00	9.888.007,00	3.368.462,00	5.194.093,00	3.914.955,00	1.059.900,00	45.300,00	64.102.541,57
2.3.2.	0102/080701	7401	2016	45					ADM.M UN.	2010/10/06	2010/10/06	196.924,18							196.924,18		
2.3.2.		75	2016									12.300,00							12.300,00		
2.3.2.		7501	2016	46						2010/10/06	2010/10/06	12.300,00							12.300,00		
2.3.2.		76	2017										1.500,00	1.500,00					1.500,00		
2.3.2.	05/010225	7601	2017	2	OUTRA				DEDS/DIS	2017/01/02	2019/12/31	5	1.500,00	1.500,00					1.500,00		
2.3.2.		77	2017										729,39	13.500,00	13.500,00				14.229,39		
2.3.2.		7701	2017	12	OUTRA				GPE	2017/01/02	2017/12/31	5	729,39	13.500,00					14.229,39		
2.3.2.	05/010204	7701	2017	12										1.000,00							
2.3.2.	05/020213	7701	2017	12										1.000,00							
2.3.2.	05/06020305	7701	2017	12										11.500,00							
2.3.2.		78	2017										4.413,00	4.413,00		1.000,00	500,00		5.913,00		
2.3.2.		7801	2017	33	OUTRA				GPE	2010/10/07	2010/10/07	5	4.413,00			1.000,00	500,00		5.913,00		
2.3.2.	05/010204	7801	2017	33										1.000,00							
2.3.2.	05/020203	7801	2017	33																	
2.3.2.	05/020213	7801	2017	33										3.413,00							
2.3.2.		79	2018										13.000,00	13.000,00					13.000,00		
2.3.2.		7901	2018	1	OUTRA				GPE			5	13.000,00						13.000,00		
2.3.2.	05/020115	7901	2018	1										2.500,00							
2.3.2.	05/020213	7901	2018	1										2.000,00							
2.3.2.	05/020217	7901	2018	1										4.000,00							
2.3.2.	05/020220	7901	2018	1										2.000,00							
2.3.2.	05/020225	7901	2018	1										2.500,00							
2.3.2.		91	2018										15.000,00		15.000,00				15.000,00		
2.3.2.	05/040701	9101	2018	27	OUTRA				DEDS				15.000,00		15.000,00				15.000,00		
2.3.2.		92	2018										1.500,00		1.500,00				1.500,00		
2.3.2.	05/06020305	9201	2018	28					DEDS				1.500,00		1.500,00				1.500,00		
2.3.2.		93	2018										1.500,00		1.500,00				1.500,00		
2.3.2.	05/06020305	9301	2018	29					DEDS				1.500,00		1.500,00				1.500,00		
2.3.2.		94	2018										68.400,00		68.400,00	70.000,00	74.000,00		212.400,00		
2.3.2.		9401	2018	30	OUTRA				DEDS				68.400,00		68.400,00	70.000,00	74.000,00		212.400,00		
2.4.													34.044.738,14	7.462.922,00	4.015.924,00	3.446.996,00	2.619.815,00	3.186.215,00	2.791.500,00	50.105.190,14	
2.4.1.													10.399.710,40	3.883.836,00	1.243.836,00	2.640.000,00	1.601.880,00	2.304.500,00	2.000.000,00	20.189.926,40	
2.4.1.	01	2001											691.315,57	198.141,00	198.141,00	51.025,00	4.000,00		944.481,57		
A TRANSPORTAR ...													40.841.778,14	13.375.282,00	9.920.420,00	3.454.862,00	5.265.093,00	3.989.455,00	1.059.900,00	45.300,00	64.576.808,14

4u      

OBJETIVO	CÓDIGO DA CLASSIFIC. ECONÔMICA	CÓDIGO/ANO/NÚMERO DO PROJ. AÇÃO		DESCRIÇÃO	FORMA DE REALIZAÇÃO	FONTE DE FINANCIAMENTO			RESPON. SÁVEL	DATAS			REALIZADO		DESPESAS (PREVISÃO)						TOTAL PREVISTO	
						AC	AA	FC		INÍCIO	FIM	EX	PAGAM. ATÉ 1-OUT-2017	PAGAM. PREV DE OUT-DEZ	ANO EM CURSO (FINANCIAMENTO)			ANOS SEGUINTE				
															TOTAL	DEFINIDO	NÃO DEFINIDO	2019	2020	2021		OUTROS
A TRANSPORTAR ...													40.841.778,14		13.375.282,00	9.920.420,00	3.454.862,00	5.265.093,00	3.989.455,00	1.059.900,00	45.300,00	64.576.808,14
2.4.1.	08/02023	0101	2001	085	EXECUÇÃO DE OBRAS DE CONSERVAÇÃO E REPARAÇÃO POR EMPREITADA	EMPREITADA			DOM/D	2013/01/01	2017/12/31	5	666.247,47		185.809,00	185.809,00		50.000,00				902.056,47
2.4.1.		0105	2003	69		OUTRA			DER/D	2010/09/03	2010/09/03											
2.4.1.		0106	2003	87		OUTRA			DER/D	2010/09/03	2010/09/03											
2.4.1.	08/02024	0111	2012	1	PATROCÍNIO JUDICIÁRIO DE DESPEJO DE FOGOS MUNICIPAIS	OUTRA			DER/D	2013/01/02	2015/12/31	5	21.039,37		7.866,00	7.866,00						28.905,37
2.4.1.		0112	2013	44	MANUTENÇÃO E ASSISTÊNCIA TÉCNICA DE EQUIPAMENTOS	OUTRA			DER/D	2016/01/02	2017/12/31	5	4.028,73		4.466,00		1.025,00	4.000,00				13.519,73
2.4.1.	08/02023	0112	2013	44											2.420,00							
2.4.1.	08/02029	0112	2013	44											2.046,00							
2.4.1.	08/02025	0113	2016	38	AQUISIÇÃO DE SERVIÇOS DE MUDANÇAS/ DESPEJOS	OUTRA			DER/D	2017/01/02	2017/12/31	5										
2.4.1.		02	2001		PARQUE HABITACIONAL NÃO MUNICIPAL								1.023.668,21		706.886,00	406.886,00	300.000,00	250.000,00				1.880.554,21
2.4.1.	08/02023	0201	2001	087	REALIZAÇÃO DE OBRAS DE REPARAÇÃO EM HABITAÇÕES DE PARTICULARES	EMPREITADA			DER/D	2013/01/01	2015/12/31	5	209.730,32		28.402,00	28.402,00		50.000,00				288.132,32
2.4.1.		0202	2001	088		EMPREITADA			DRPEP	2010/08/29	2010/08/29											
2.4.1.	08/08002	0203	2001	089	APOIO FINANCEIRO À REABILITAÇÃO DO PARQUE HABITACIONAL	OUTRA			DRPEP	2016/01/01	2017/12/31	5	649.722,30		594.038,00	294.038,00	300.000,00	100.000,00				1.343.760,30
2.4.1.		0204	2013	50	REALIZAÇÃO DE OBRAS DE REPARAÇÃO NO PARQUE PÚBLICO DA ADMINISTRAÇÃO CENTRAL	OUTRA			DAU/D	2015/01/02	2016/06/30	5	59.228,95									59.228,95
2.4.1.	06/02025	0205	2014	02	REALIZAÇÃO DE DEMOLIÇÕES E EXECUÇÃO DE PEQUENAS INTERVENÇÕES DE RECONSTRUÇÃO	EMPREITADA			DOM/D	2017/01/02	2017/12/31	5	104.986,64		84.446,00	84.446,00		100.000,00				289.432,64
2.4.1.		0509	2002	56		OUTRA			DER/D	2010/09/02	2010/09/02											
2.4.1.		0612	2001	313		EMPREITADA			DRPEP	2010/03/29	2010/03/29											
2.4.1.		0905	2001	316		EMPREITADA			DRPEP	2010/06/29	2010/06/29											
2.4.1.		10	2001		PER - PROGRAMA ESPECIAL DE REALOJAMENTO - OUTRAS OPERAÇÕES								6.705.095,68		2.840.648,00	500.648,00	2.340.000,00	1.250.000,00	2.250.000,00	2.000.000,00		15.045.743,68
2.4.1.	08/08002	1008	2001	023	COMPARTICIPAÇÃO MUNICIPAL NO PROGRAMA RETORNO	OUTRA			DER/D	2017/01/01	2017/12/31	5	31.740,00		50.000,00	10.000,00	40.000,00	50.000,00	50.000,00			181.740,00
2.4.1.	08/08002	1014	2001	035	PROGRAMA DE APOIO AO AUTO-REALOJAMENTO	OUTRA			DER/D	2017/01/01	2017/12/31	5	5.324.232,40		2.247.790,00	247.790,00	2.000.000,00	1.000.000,00	2.000.000,00	2.000.000,00		12.572.022,40
2.4.1.	08/02025	1015	2001	036	DEMOLIÇÃO DE EDIFÍCIOS ILICÍTOS	OUTRA			DOM/D	2015/01/01	2017/06/30	5	1.349.123,28		542.858,00	242.858,00	300.000,00	200.000,00	200.000,00			2.291.981,28
2.4.1.		1101	2001	040	ACOMPANHAMENTO DO PROCESSO CDH/SORPEDI NO MOLINHO DO GUITO	OUTRA			DER/D	2013/01/01	2015/12/31	0										
2.4.1.		1102	2001	041	ACOMPANHAMENTO DO PROCESSO CDH/SAGUIBELAS CASAL DA MIRA	OUTRA			DER/D	2015/01/01	2015/12/31	0										
2.4.1.		1106	2005	03	ACOMPANHAMENTO DO PROCESSO CDH NA ATALAIA	OUTRA			DER/D	2015/01/01	2015/12/30	3										
2.4.1.		1109	2010	04	ACOMPANHAMENTO DO PROCESSO CDH VILA CHÁ	OUTRA			DER/D	2015/01/01	2015/12/31											
2.4.1.		1110	2010	05	ACOMPANHAMENTO DO PROCESSO CDH ALTO DA MIRA	OUTRA			DER/D	2015/01/01	2015/12/31											
A TRANSPORTAR ...													49.261.857,60		17.120.957,00	1.026.095,00	6.094.862,00	6.816.118,00	6.243.455,00	3.059.900,00	45.300,00	82.547.587,60

4u      

OBJETIVO	CÓDIGO DA CLASSIFIC. ECONÓMICA	CÓDIGO/ANO/NÚMERO DO PROJ. ACÇÃO		DESCRIÇÃO	FORMA DE REALIZAÇÃO	FONTE DE FINANCIAMENTO			RESPON. SÁVEL	DATAS			REALIZADO		DESPESAS (PREVISÃO)						TOTAL PREVISTO				
		AC	AA			FC	EX	INICIO		FIM	PAGAM. ATÉ 1-OUT-2017	PAGAM. PREV DE OUT-DEZ	ANO EM CURSO (FINANCIAMENTO)			ANOS SEGUINTE									
													TOTAL	DEFINIDO	NÃO DEFINIDO	2019	2020	2021	OUTROS						
A TRANSPORTAR ...													49.261.857,60		17.120.957,00	11.026.095,00	6.094.862,00	6.816.118,00	6.243.455,00	3.059.900,00	45.300,00	82.547.587,60			
2.4.1.		1501	2001	248	OUTRA				DERT	2013/01/01	2013/12/31	5													
2.4.1.		18	2003		OUTRA				DERT				186.223,86		55.359,00	55.359,00		32.300,00	32.300,00					306.182,86	
2.4.1.		1802	2004	17	EMPREITADA				DERT	2003/01/02	2015/06/30	4	28.207,80												28.207,80
2.4.1.	08/020203	1802	2004	17	OUTRA				DERT	2016/01/01	2018/12/31	5	137.470,14				54.217,00		32.300,00	32.300,00					256.287,14
2.4.1.	08/020220	1802	2004	17	OUTRA				DERT	2016/01/01	2018/12/31	5													
2.4.1.		1812	2007	23	OUTRA				DERT	2016/01/01	2018/12/31	5													
2.4.1.	08/020203	1812	2007	23	OUTRA				DERT	2016/01/01	2018/12/31	5													
2.4.1.	08/020218	1812	2007	23	OUTRA				DERT	2016/01/01	2018/12/31	5													
2.4.1.	08/020219	1812	2007	23	OUTRA				DERT	2016/01/01	2018/12/31	5													
2.4.1.	08/020220	1812	2007	23	OUTRA				DERT	2016/01/01	2018/12/31	5													
2.4.1.	08/020214	1816	2013	51	OUTRA				DERT	2014/10/03	2015/06/30		20.545,92				1.142,00	1.142,00							21.687,92
2.4.1.	08/020225	1817	2017	02	OUTRA				DERT	2010/10/07	2010/10/07														
2.4.1.		19	2004		OUTRA				DERT				137.085,68		50.299,00	50.299,00		17.500,00	17.500,00						222.384,68
2.4.1.		1904	2004	54	OUTRA				DERT	2013/01/01	2018/12/31	5	108.828,48		50.299,00				17.500,00	17.500,00					194.127,48
2.4.1.	08/020203	1904	2004	54	OUTRA				DERT	2013/01/01	2018/12/31	5													
2.4.1.	08/020218	1904	2004	54	OUTRA				DERT	2013/01/01	2018/12/31	5													
2.4.1.	08/020219	1904	2004	54	OUTRA				DERT	2013/01/01	2018/12/31	5													
2.4.1.	08/020203	1911	2006	12	OUTRA				DERT	2015/01/01	2015/12/31	3													
2.4.1.		1918	2004	13	EMPREITADA				DERT	2010/08/04	2010/08/04		28.257,20												28.257,20
2.4.1.		20	2014		OUTRA				DERT				679,21		1.850,00	1.850,00		650,00	700,00						3.879,21
2.4.1.		2008	2006	13	OUTRA				DERT	2010/09/06	2010/09/06														
2.4.1.		200901	2010	18	OUTRA				DERT	2013/01/01	2013/12/31	0													
2.4.1.		201001	2015	1	EMPREITADA				DERT																
2.4.1.		2011	2015	20	OUTRA				DERT	2015/09/05	2016/09/05	5	679,21		1.850,00			650,00	700,00						3.879,21
2.4.1.	08/020203	2011	2015	20	OUTRA				DERT																
2.4.1.	08/020218	2011	2015	20	OUTRA				DERT																
2.4.1.		21	2004		OUTRA				DERT				1.440,00		1.440,00			405,00							1.845,00
2.4.1.		2103	2004	16	OUTRA				DERT	2014/01/02	2015/12/30	5													
A TRANSPORTAR ...													49.585.846,35		17.228.465,00	11.133.603,00	6.094.862,00	6.866.568,00	6.293.955,00	3.059.900,00	45.300,00	83.080.034,35			

4u [Handwritten signatures and initials]

OBJETIVO	CÓDIGO DA CLASSIFIC. ECONÓMICA	CÓDIGO/ANO/NÚMERO DO PROJ. AÇÃO		DESCRIÇÃO	FORMA DE REALIZAÇÃO	FONTE DE FINANCIAMENTO			RESPON. SÁVEL	DATAS		EX	REALIZADO		DESPESAS (PREVISÃO)						TOTAL PREVISTO	
		AC	AA			FC	INICIO	FIM		PAGAM. ATÉ 1-OUT-2017	PAGAM. PREV DE OUT-DEZ		ANO EM CURSO (FINANCIAMENTO)			ANOS SEGUINTE						
													TOTAL	DEFINIDO	NÃO DEFINIDO	2019	2020	2021	OUTROS			
A TRANSPORTAR ...													49.585.846,35		17.228.465,00	11.133.603,00	6.094.862,00	6.866.568,00	6.293.955,00	3.059.900,00	45.300,00	83.080.034,35
2.4.1.	08/020218	2111	2017	43	OUTRA				DEPT	2010/10/07	2010/10/07				1.440,00	1.440,00		405,00				1.845,00
2.4.1.		23	2010		OUTRA										8.080,17	29.213,00	29.213,00					37.293,17
2.4.1.	08/020220	2302	2015	19						2010/10/05	2010/10/05				293,04							293,04
2.4.1.	08/020218	2303	2015	30					DEPT	2010/09/05	2010/09/05				7.595,25	29.213,00	29.213,00					36.808,25
2.4.1.	08/020121	2304	2015	59					DEPT	2010/09/05	2010/09/05				191,88							191,88
2.4.1.		26	2010												394.507,62							394.507,62
2.4.1.		2604	2012	44	OUTRA					2010/10/02	2010/10/02				394.507,62							394.507,62
2.4.1.		27	2013												1.253.054,40							1.253.054,40
2.4.1.		2701	2013	4	OUTRA				DEPT	2013/01/02	2016/06/30	P			1.253.054,40							1.253.054,40
2.4.2.		05	2001												1.137.744,52	770.249,00	620.249,00	150.000,00	224.965,00	90.215,00		2.223.173,52
2.4.2.		05	2001												16.723,44	21.488,00	21.488,00					38.211,44
2.4.2.	0102/020220	0503	2009	39	OUTRA				DIG	2010/10/09	2010/10/09				11.881,80							11.881,80
2.4.2.	0102/020118	0510	2001	362	OUTRA				DIG	2017/01/02	2017/12/31	5			4.841,64	500,00	500,00					5.341,64
2.4.2.	0102/020219	0511	2016	32						2010/08/06	2010/08/06											
2.4.2.	0102/020220	0513	2017	13	OUTRA				DIG	2017/01/02	2018/12/31	5			20.988,00	20.988,00						20.988,00
2.4.2.		0602	2001	376	OUTRA					2010/06/12	2010/06/12											
2.4.2.		12	2003												2.073,60	5.099,00	5.099,00		2.500,00			9.672,60
2.4.2.		1209	2003												2.073,60	5.099,00	5.099,00		2.500,00			9.672,60
2.4.2.		120902	2016	27					DEDS	2010/08/06	2017/03/31				2.073,60	5.099,00			2.500,00			9.672,60
2.4.2.	05/020203	120902	2016	27																		
2.4.2.	05/020219	120902	2016	27																		
2.4.2.	05/020220	120902	2016	27																		
2.4.2.		20	2007												133.970,01	319.980,00	319.980,00					453.950,01
2.4.2.	03/020214	2003	2007	30	OUTRA				DAO/BA	2010/01/01	2013/12/31	2			290.280,00	290.280,00						290.280,00
2.4.2.		2004	2007						D.MUN													
2.4.2.		2004	2007						IC./DIG													
2.4.2.		2004	2007												133.970,01	29.700,00	29.700,00					163.670,01
2.4.2.	04/040701	200402	2007	31	OUTRA				DASO	2017/01/01	2017/12/31	5			92.261,66	20.500,00	20.500,00					112.761,66
2.4.2.		200405	2010	65					AD.MU													
2.4.2.	06/040701	200406	2014	28	OUTRA				DOM	2013/11/01	2017/12/31	5			41.708,35	9.200,00	9.200,00					50.908,35
A TRANSPORTAR ...													51.394.255,59		17.605.685,00	11.510.823,00	6.094.862,00	6.869.473,00	6.293.955,00	3.059.900,00	45.300,00	85.268.568,59

Handwritten signatures and initials at the bottom of the page, including names like 'Luis', 'Sergio', 'Marta', 'Felix', and 'Cmf'.

OBJETIVO	CÓDIGO DA CLASSIFIC. ECONÔMICA	CÓDIGO/ANO/NUMERO DO PROJ. AÇÃO	DESCRIÇÃO	FORMA DE REALIZAÇÃO	FONTE DE FINANCIAMENTO			RESPON SÁVEL	DATAS		EX	REALIZADO		DESPESAS (PREVISÃO)						TOTAL PREVISTO	
					AC	AA	FC		INICIO	FIM		PAGAM. ATÉ 1-OUT-2017	PAGAM. PREV DE OUT-DEZ	ANO EM CURSO (FINANCIAMENTO)			ANOS SEGUINTE				
														TOTAL	DEFINIDO	NÃO DEFINIDO	2019	2020	2021		OUTROS
A TRANSPORTAR ...												51.394.255,59		17.605.685,00	11.510.823,00	6.094.862,00	6.869.473,00	6.293.955,00	3.059.900,00	45.300,00	85.268.568,59
2.4.2.		22	2007									2.278,94								2.278,94	
2.4.2.		2202	2007	OUTRA				2010/10/07	2010/10/07			2.278,94								2.278,94	
2.4.2.		2301	2007	OUTRA				2010/10/07	2010/10/07												
2.4.2.		25	2008	REQUALIFICAÇÃO URBANA DA CIDADE								115.808,84	25.001,00	25.001,00		20.000,00				160.809,84	
2.4.2.	08/020217	2501	2008	OUTRA				DHERO	2016/01/01	2017/12/30	5	78.743,87	25.001,00	25.001,00		20.000,00				123.744,87	
2.4.2.		2502	2008	OUTRA				DHERPH	2010/10/08	2010/10/08											
2.4.2.		2507	2008	QUITOSQUES NA CIDADE								37.064,97								37.064,97	
2.4.2.	08/020225	250703	2016	OUTRA				DHERO	2016/08/06	2017/08/06	2	37.064,97								37.064,97	
2.4.2.		3001	2011	OUTRA				DAU/D	2017/01/02	2017/12/31	0										
2.4.2.		3002	2011	OUTRA				ME/DI	2017/01/02	2017/12/31	0										
2.4.2.		3003	2011	OUTRA				G	2017/01/02	2017/12/31											
2.4.2.		34	2013	REGENERAÇÃO URBANA DA AV. D. JOSE I				DAU/D	2017/01/02	2017/12/31											
2.4.2.	08/020214	3401	2013	OUTRA				PU/DI	2013/01/02	2017/06/30	2	42.951,60	13.912,00	13.912,00						56.863,60	
2.4.2.		35	2013	REGENERAÇÃO URBANA DA AV. D. JOAO V E PRAÇA AGUAS LIVRES				DHERO	2013/01/02	2017/06/30	2	42.951,60	13.912,00	13.912,00						56.863,60	
2.4.2.	08/020214	3501	2013	EMPREITADA							0	29.274,00								29.274,00	
2.4.2.		36	2013	REABILITAÇÃO URBANA NA CIDADE				DHERO	2013/01/02	2015/06/30	0										
2.4.2.		3602	2013	OUTRA							0	648.245,50	196.606,00	46.606,00	150.000,00	40.000,00				884.851,50	
2.4.2.	08/020225	3603	2013	OUTRA				DHERO	2016/01/02	2018/12/31	1	603.701,05	150.000,00		150.000,00					753.701,05	
2.4.2.	08/020219	3604	2015	OUTRA				DHERO	2016/06/30	2017/12/31	5	29.722,95	46.606,00	46.606,00		40.000,00				116.328,95	
2.4.2.	08/020214	3605	2016	OUTRA				DHERO	2016/09/01	2017/06/30		14.821,50								14.821,50	
2.4.2.		3606	2017	OUTRA				DH	2010/10/07	2010/10/07											
2.4.2.		37	2014	REVISÃO DO PDM								36.795,45	169.776,00	169.776,00		162.465,00	90.215,00			459.251,45	
2.4.2.		3701	2014	OUTRA																	
A TRANSPORTAR ...												52.232.814,47		17.841.204,00	11.596.342,00	6.244.862,00	6.929.473,00	6.293.955,00	3.059.900,00	45.300,00	86.402.646,47

4u      

OBJETIVO	CÓDIGO DA CLASSIFIC. ECONÔMICA	CÓDIGO/ANO/NUMERO DO PROJ. AÇÃO		DESCRIÇÃO	FORMA DE REALIZAÇÃO	FONTE DE FINANCIAMENTO			RESPON SÁVEL	DATAS		EX	REALIZADO		DESPESAS (PREVISÃO)						TOTAL PREVISTO		
		AC	AA			FC	INICIO	FIM		PAGAM. ATÉ 1-OUT-2017	PAGAM. PREV DE OUT-DEZ		ANO EM CURSO (FINANCIAMENTO)			ANOS SEGUINTE							
													TOTAL	DEFINIDO	NÃO DEFINIDO	2019	2020	2021	OUTROS				
A TRANSPORTAR ...													52.232.814,47	17.841.204,00	11.596.342,00	6.244.862,00	6.929.473,00	6.293.955,00	3.059.900,00	45.300,00	86.402.646,47		
2.4.2.	03/020214	3702	2014 9	ELABORAÇÃO DOS TERMOS DE REFERENCIA PARA A REVISAO DO PDM	OUTRA				DAU/D IG	2016/01/02	2017/12/31	6		5.535,00	5.535,00							5.535,00	
2.4.2.	03/020214	3703	2016 50	ASSESSORIAS TECNICAS A REVISAO DO PDM	OUTRA				DIG/D AU	2016/06/30	2018/12/31	5	36.795,45	164.241,00	164.241,00		162.465,00	90.215,00				453.716,45	
2.4.2.		38	2014	NOVA CENTRALIDADE METROPOLITANA NA PALAGUEIRA/ZONA EMPRESARIAL DA VENDA NOVA									109.623,14	18.387,00	18.387,00							128.010,14	
2.4.2.	03/020214	3801	2014 10	ATUALIZAÇÃO DO ESQUEMA DIRETOR DE DESENVOLVIMENTO DA CENTRALIDADE METROPOLITANA E ELABORAÇÃO DO PLANO ESTRATÉGICO PARA A REGENERAÇÃO URBANA DA VENDA NOVA	OUTRA				DAU/D IG	2015/06/01	2017/03/31	0	85.952,40									85.952,40	
2.4.2.	03/020220	3804	2016 51	ESTUDO SISTEMA DRENAGEM/REGULARIZAÇÃO BACIA DA PALAGUEIRA	OUTRA				DAU/D IG	2016/01/02	2017/06/01	5	23.670,74	6.456,00	6.456,00							30.126,74	
2.4.2.	03/020220	3805	2016 52	PLATAFORMA COLABORATIVA - DESENVOLVIMENTO					DAU/D IG	2016/09/30	2017/06/30			11.931,00	11.931,00							11.931,00	
2.4.2.		3806	2017 19	DEMOLIÇÕES COERCIVAS DE INSTALAÇÕES EMPRESARIAS DEVOLUTAS	OUTRA				DOM/E D MUN	2017/01/02	2017/12/31	0											
2.4.2.		3902	2014 16	Saneamento	OUTRA						2010/10/04	2010/10/04											
2.4.3.		03	2001	REDE DE DRENAGENS DO CONCELHO									11.969.307,14	93.777,00	93.777,00		2.000,00	2.000,00	2.000,00			12.069.084,14	
2.4.3.		03	2001	REDE DE DRENAGENS DO CONCELHO									7.235,71	93.777,00	93.777,00		2.000,00	2.000,00	2.000,00			107.012,71	
2.4.3.	04/08050104	0301	2001 05	COMPARTICIPAÇÃO NA EXECUÇÃO DE OBRAS	OUTRA				DAST	2014/01/01	2015/12/31	5		91.122,00	91.122,00							91.122,00	
2.4.3.		0302	2012 05	INSTALAÇÃO DE RAMAIS E INTERVENÇÕES DIVERSOS					DOM/D AIPEV	2015/01/02	2016/12/31		7.235,71	2.655,00			2.000,00	2.000,00	2.000,00			15.890,71	
2.4.3.	04/020203	0302	2012 05												2.027,00								
2.4.3.	04/020225	0302	2012 05												628,00								
2.4.3.		04	2001	SINTEJO									11.962.071,43									11.962.071,43	
2.4.3.		0402	2001 472		OUTRA						2010/02/25	2010/02/25	11.962.071,43									11.962.071,43	
2.4.4.		01	2014	Abastecimento de água RACIONALIZAÇÃO DO SISTEMA DE REGA										10.000,00	10.000,00							10.000,00	
2.4.4.		01	2014	Abastecimento de água RACIONALIZAÇÃO DO SISTEMA DE REGA										10.000,00	10.000,00							10.000,00	
2.4.4.	06/020220	0101	2014 14	ELABORAÇÃO DE PLANO/PROGRAMA DE AÇÕES	OUTRA				DOM/D AIPEV	2014/01/01	2018/12/31	0		10.000,00	10.000,00							10.000,00	
2.4.5.		02	2001	Resíduos sólidos DESTINO FINAL DE RESÍDUOS SÓLIDOS									7.432.351,40	1.746.454,00	1.233.456,00	512.998,00	240.200,00	240.000,00	240.000,00			9.899.005,40	
2.4.5.		02	2001	Resíduos sólidos DESTINO FINAL DE RESÍDUOS SÓLIDOS									6.282.191,17	1.352.998,00	840.000,00	512.998,00							7.635.189,17
2.4.5.	04/020225	0202	2001 06	DESCARGA DE RSU EM UNIDADES DE TRATAMENTO DA VALORSUL	OUTRA				DAST	2017/01/02	2017/12/31	5	6.282.191,17	1.352.998,00	840.000,00	512.998,00							7.635.189,17
2.4.5.		03	2001	RECOLHA DE RESÍDUOS SÓLIDOS URBANOS									8.733,00										8.733,00
2.4.5.		0301	2001	ELABORAÇÃO DE ESTUDOS E DESENVOLVIMENTO DE INSTRUMENTOS DE APOIO À GESTÃO									8.733,00										8.733,00
A TRANSPORTAR ...													70.630.731,37	19.496.142,00	12.728.282,00	6.757.860,00	7.093.938,00	6.386.170,00	3.061.900,00	45.300,00	106.704.181,37		

4u      

OBJETIVO	CÓDIGO DA CLASSIFIC. ECONÓMICA	CÓDIGO/ANO/NÚMERO DO PROJ. ACÇÃO		DESCRIÇÃO	FORMA DE REALIZAÇÃO	FONTE DE FINANCIAMENTO			RESPON. SÁVEL	DATAS			REALIZADO		DESPESAS (PREVISÃO)						TOTAL PREVISTO				
						AC	AA	FC		INÍCIO	FIM	EX	PAGAM. ATÉ 1-OUT-2017	PAGAM. PREV DE OUT-DEZ	ANO EM CURSO (FINANCIAMENTO)			ANOS SEGUINTE							
															TOTAL	DEFINIDO	NÃO DEFINIDO	2019	2020	2021		OUTROS			
A TRANSPORTAR ...													70.630.731,37		19.486.142,00	12.728.282,00	6.757.860,00	7.093.938,00	6.386.170,00	3.061.900,00	45.300,00	106.704.181,37			
2.4.5.		030101	2012	59	SISTEMA DE GESTÃO DE QUALIDADE, AMBIENTE, SEGURANÇA E SAÚDE	OUTRA				DASD	2017/01/02	2017/12/31	5	8.733,00									8.733,00		
2.4.5.		05	2001		DEPÓSITO DE RESÍDUOS SÓLIDOS									1.137.090,55	318.896,00	318.896,00		240.000,00	240.000,00	240.000,00			2.175.986,55		
2.4.5.		0505	2001	377	AQUISIÇÃO DE ACESSÓRIOS E SACOS PARA MOLOK, ETC	OUTRA				DASD	2016/01/01	2017/12/31	5	1.137.090,55	318.896,00			240.000,00	240.000,00	240.000,00			2.175.986,55		
2.4.5.	04/020112	0505	2001	377																					
2.4.5.	04/020117	0505	2001	377																					
2.4.5.	04/020121	0505	2001	377																					
2.4.5.	04/020203	0505	2001	377																					
2.4.5.		06	2001		RECOLHA E TRANSPORTE DE RESÍDUOS SÓLIDOS									4.336,68	74.560,00	74.560,00			200,00					79.096,68	
2.4.5.	04/020225	0602	2001	91	AQUISIÇÃO DE SERVIÇOS DE RECOLHA	OUTRA				DASD	2016/06/01	2017/12/31	5	400,68	68.560,00	68.560,00			200,00					69.160,68	
2.4.5.	04/020203	0604	2013	17	AQUISIÇÃO DE SERVIÇOS DE REPARAÇÃO DE POÇOS DE MOLOKS E BOPONTOS	OUTRA				DASD	2017/01/02	2017/12/31	5	3.936,00	6.000,00	6.000,00								9.936,00	
2.4.6.					Protecção do meio ambiente e conservação da natureza									3.105.624,68	958.606,00	814.606,00	144.000,00	550.770,00	549.500,00	549.500,00				5.714.000,68	
2.4.6.		01	2001		LIMPEZA PÚBLICA									164.239,88	43.278,00	43.278,00								207.517,88	
2.4.6.		0102	2001	94	AQUISIÇÃO DE MATERIAL DIVERSO (VASSOURAS, PÁS E CARRINHOS)	OUTRA				DASD	2016/01/01	2017/12/31	5	88.655,37	28.278,00										116.933,37
2.4.6.	04/020117	0102	2001	94																					
2.4.6.	04/020121	0102	2001	94																					
2.4.6.	04/020220	0104	2008	11	AQUISIÇÃO DE SERVIÇOS DE LIMPEZA	OUTRA				DASD	2017/01/02	2017/12/31	5	75.584,51	15.000,00	15.000,00									90.584,51
2.4.6.		02	2001		REMOÇÃO DE VIATURAS ABANDONADAS NA VIA PÚBLICA									4.853,97	931,00	931,00									5.784,97
2.4.6.	0102/020210	0201	2001	96	AQUISIÇÃO DE SERVIÇOS	OUTRA				SPM	2012/01/01	2013/12/31	5	4.853,97	931,00	931,00									5.784,97
2.4.6.		03	2001		DESINFESTAÇÃO GERAL DO CONCELHO									188.140,47	96.848,00	96.848,00		65.000,00	65.000,00	65.000,00				479.988,47	
2.4.6.	04/020220	0301	2001	97	REALIZAÇÃO DE CAMPANHAS DE DESINSCOTIZAÇÃO E DESRATIZAÇÃO DO CONCELHO - ACTUAÇÃO NAS INSTALAÇÕES MUNICIPAIS; REALIZAÇÃO DE ACÇÕES PONTUAIS DE DESINFESTAÇÃO; EDIÇÃO DE MATERIAL DE INFORMAÇÃO	OUTRA				STM/D OM	2017/01/01	2019/12/30	5	188.140,47	96.848,00	96.848,00		65.000,00	65.000,00	65.000,00				479.988,47	
2.4.6.		0401	2001	98	DESENVOLVIMENTO DE ACÇÕES DE INFORMAÇÃO E SENSIBILIZAÇÃO DA POPULAÇÃO SOBRE A TEMÁTICA DO AMBIENTE EM GERAL	OUTRA				DASD	2013/01/01	2013/12/31	5												
2.4.6.		06	2001		CEMITÉRIO MUNICIPAL									11.266,55	13.034,00	13.034,00			650,00						24.950,55
2.4.6.		0603	2001		AQUISIÇÃO DE MATERIAL DIVERSO									7.136,23	10.500,00	10.500,00									17.636,23
2.4.6.		060302	2001	105	AQUISIÇÃO DE MATERIAL DIVERSO	OUTRA				DASD	2017/01/02	2017/12/31	5	7.136,23	10.500,00										17.636,23
2.4.6.	04/020117	060302	2001	105																					
2.4.6.	04/020121	060302	2001	105																					
A TRANSPORTAR ...													72.145.322,15		20.031.155,00	13.273.295,00	6.757.860,00	7.399.138,00	6.691.170,00	3.366.900,00	45.300,00	109.678.985,15			

4u

[assinatura]

[assinatura]

[assinatura]

[assinatura]






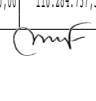
[assinatura]

[assinatura]







OBJETIVO	CÓDIGO DA CLASSIFIC. ECONÔMICA	CÓDIGO/ANO/NUMERO DO PROJ. AÇÃO		DESCRIÇÃO	FORMA DE REALIZAÇÃO	FONTE DE FINANCIAMENTO			RESPON SÁVEL	DATAS		EX	REALIZADO		DESPESAS (PREVISÃO)						TOTAL PREVISTO	
						AC	AA	FC		INICIO	FIM		PAGAM. ATÉ 1-OCT-2017	PAGAM. PREV DE OUT-DEZ	ANO EM CURSO (FINANCIAMENTO)			ANOS SEGUINTE				
															TOTAL	DEFINIDO	NÃO DEFINIDO	2019	2020	2021		OUTROS
A TRANSPORTAR ...													72.145.322,15	20.031.155,00	13.273.295,00	6.757.860,00	7.399.138,00	6.691.170,00	3.366.900,00	45.300,00	109.678.985,15	
2.4.6.		0605	2009	40	ADQUIÇÃO DE SERVIÇOS	OUTRA			DASU	2016/10/01	2017/12/31	5	4.070,32	2.534,00			650,00					7.254,32
2.4.6.	04/020203	0605	2009	40																		
2.4.6.	04/020218	0605	2009	40													850,00					
2.4.6.	04/020219	0605	2009	40													300,00					
2.4.6.	04/020220	0605	2009	40													1.384,00					
2.4.6.		09	2001		RECENSO DA AMADORA								817,95	9.500,00	9.500,00							10.317,95
2.4.6.		0902	2004	42	ADQUIÇÃO DE SERVIÇOS E MATERIAIS DIVERSOS	OUTRA			DASU	2017/01/02	2017/12/31	5	817,95	9.500,00								10.317,95
2.4.6.	04/020121	0902	2004	42													4.500,00					
2.4.6.	04/020203	0902	2004	42													5.000,00					
2.4.6.		10	2001		RIBEIRAS E LINHAS DE ÁGUA DO CONCELHO								140.036,57	50.000,00			50.000,00					190.036,57
2.4.6.	04/020220	1001	2001	380	DESENVOLVIMENTO DE AÇÕES DE LIMPEZA E REGULARIZAÇÃO DOS LETITOS DE CHERIA	OUTRA			DASU/DSU				140.036,57	50.000,00			50.000,00					190.036,57
2.4.6.		11	2001		EDUCAÇÃO AMBIENTAL								60.094,73	33.435,00	33.435,00							93.529,73
2.4.6.		1101	2001	398	ORG. ACT. EDUC./ORG. DE AÇÕES DE FORM. E VISITAS DE ESTUDO PARA PROFESSORES/ELAB. DE MAT. DE INF., SENSIBILIZAÇÃO E DIVULG./COM. DE EFENÉGRIDES/ORG. DOS X JOSOS DO AMB./REAL. DA SEMANA DO AMB./EXEC. DE BRINDES/APOIO À CRIAÇÃO DE HORTAS PEDAGÓGICAS	OUTRA			DASU	2017/01/01	2017/12/31	5	60.094,73	33.435,00								93.529,73
2.4.6.	04/020115	1101	2001	398													3.500,00					
2.4.6.	04/020120	1101	2001	398													2.999,00					
2.4.6.	04/020121	1101	2001	398																		
2.4.6.	04/020210	1101	2001	398													3.140,00					
2.4.6.	04/020220	1101	2001	398													18.606,00					
2.4.6.	04/020225	1101	2001	398													5.190,00					
2.4.6.		12	2001		ECO-ESPAÇO / AMADORA								83,49	710,00	710,00			210,00				1.003,49
2.4.6.		1202	2001	406	DESENVOLVIMENTO DE AÇÕES DE SENSIBILIZAÇÃO E DIVERSIFICAÇÃO DO ESPAÇO	OUTRA			DASU	2013/01/01	2013/12/31	5										
2.4.6.		1206	2014	59	ADQUIÇÃO DE MATERIAIS DIVERSOS	OUTRA			DASU	2010/09/04	2010/09/04	5	83,49									83,49
2.4.6.	04/020121	1206	2014	59																		
2.4.6.	04/020220	1206	2014	59																		
2.4.6.	04/020218	1207	2017	39	MANUTENÇÃO E ASSISTENCIA TECNICA DE EQUIPAMENTOS	OUTRA			DASU	2010/10/07	2010/10/07	5		710,00	710,00			210,00				920,00
2.4.6.		1301	2001	408	REALIZAÇÃO DE CAMPANHAS DE AMOSTRAGEM	OUTRA			DASU	2013/01/01	2013/12/31	5										
2.4.6.		1302	2001	409	LEVANTAMENTO DE FONTES POLUIDORAS ATMOSFÉRICAS	OUTRA			DASU	2013/01/01	2013/12/31	0										
2.4.6.		14	2001		SENSIBILIZAÇÃO AMBIENTAL								11.910,00	28.300,00	8.300,00	20.000,00						40.210,00
2.4.6.	04/020220	1401	2001	410	ELABORAÇÃO DE CAMPANHAS DE SENSIBILIZAÇÃO	OUTRA			DASU	2013/01/01	2013/12/31	5		20.000,00			20.000,00					20.000,00
A TRANSPORTAR ...													72.350.425,21	20.147.334,00	13.319.474,00	6.827.860,00	7.399.998,00	6.691.170,00	3.366.900,00	45.300,00	110.001.127,21	

4u      

OBJETIVO	CÓDIGO DA CLASSIFIC. ECONÓMICA	CÓDIGO/ANO/NUMERO DO PROJ. ACÇÃO	DESCRIÇÃO	FORMA DE REALIZAÇÃO	FONTE DE FINANCIAMENTO			RESPON SÁVEL	DATAS		EX	REALIZADO		DESPESAS (PREVISÃO)						TOTAL PREVISTO	
					AC	AA	FC		INICIO	FIM		PAGAM. ATÉ 1-OUT-2017	PAGAM. PREV DE OUT-DEZ	ANO EM CURSO (FINANCIAMENTO)			ANOS SEGUINTE				
														TOTAL	DEFINIDO	NÃO DEFINIDO	2019	2020	2021		OUTROS
A TRANSPORTAR ...												72.350.425,21	20.147.334,00	13.319.474,00	6.827.860,00	7.399.998,00	6.691.170,00	3.366.900,00	45.300,00	110.001.127,21	
2.4.6.	04/040701	1402	2001	411				DAST	2017/01/01	2017/12/31	5	2.380,00	3.950,00	3.950,00					6.330,00		
2.4.6.	04/06020305	1403	2001	412				DAST	2017/01/01	2017/12/31	5	4.730,00	2.390,00	2.390,00					7.120,00		
2.4.6.	04/06020305	1404	2007	73				DAST	2017/01/01	2017/12/31	5	4.800,00	1.960,00	1.960,00					6.760,00		
2.4.6.		1501	2001	413				DOM	2010/03/22	2010/03/22											
2.4.6.		16	2001									71.516,39	25.671,00	25.671,00	410,00				97.597,39		
2.4.6.		1602	2001									24.844,66	9.495,00	9.495,00	410,00				34.749,66		
2.4.6.		160202	2001	414				STM	2017/01/01	2017/12/31	5	24.844,66	9.495,00		410,00				34.749,66		
2.4.6.	0102/020109	160202	2001	414										3.563,00							
2.4.6.	0102/020111	160202	2001	414										1.117,00							
2.4.6.	0102/020117	160202	2001	414										1.000,00							
2.4.6.	0102/020118	160202	2001	414										500,00							
2.4.6.	0102/020121	160202	2001	414																	
2.4.6.	0102/020203	160202	2001	414																	
2.4.6.	0102/020220	160202	2001	414										2.504,00							
2.4.6.	0102/020225	160202	2001	414										811,00							
2.4.6.	0102/020121	1603	2001	415				STM	2014/01/01	2015/12/31	5	46.671,73	12.181,00	12.181,00					58.852,73		
2.4.6.	0102/020225	1607	2017	14				STM	2017/01/02	2017/12/31	0		3.995,00	3.995,00					3.995,00		
2.4.6.		19	2001									14.637,88	4.289,00	4.289,00					18.926,88		
2.4.6.	0102/020225	1904	2001	422				STM	2015/01/01	2017/12/31	5	14.637,88	4.289,00	4.289,00					18.926,88		
2.4.6.		21	2001									4.322,03	8.845,00	8.845,00	7.000,00	7.000,00	7.000,00		34.167,03		
2.4.6.		2104	2001	444				DOM	2010/04/22	2010/04/22											
2.4.6.	06/020203	2107	2006	58				DOM/D AIPEV	2015/01/01	2017/12/31	5	4.322,03	8.845,00	8.845,00	7.000,00	7.000,00	7.000,00		34.167,03		
2.4.6.		37	2001									91.406,16							91.406,16		
2.4.6.	06/020203	3704	2003	30				DOM/D AIPEV	2013/01/01	2014/12/30	5	91.406,16							91.406,16		
2.4.6.		38	2001									1.936.767,42	510.052,00	510.052,00	477.500,00	477.500,00	477.500,00		3.879.319,42		
2.4.6.		3801	2001									5.302,87	4.000,00	4.000,00	4.000,00	4.000,00	4.000,00		21.302,87		
2.4.6.		380102	2001	69				DOM/D AIPEV	2015/01/01	2015/12/30	5	5.302,87	4.000,00		4.000,00	4.000,00	4.000,00		21.302,87		
A TRANSPORTAR ...												72.549.520,54	20.198.439,00	13.366.579,00	6.827.860,00	7.411.408,00	6.702.170,00	3.377.900,00	45.300,00	110.284.737,54	

4u      

OBJETIVO	CÓDIGO DA CLASSIFIC. ECONÓMICA	CÓDIGO/ANO/NÚMERO DO PROJ. ACÇÃO		DESCRIÇÃO	FORMA DE REALIZAÇÃO	FONTE DE FINANCIAMENTO			RESPON SÁVEL	DATAS		EX	REALIZADO		DESPESAS (PREVISÃO)						TOTAL PREVISTO				
						AC	AA	FC		INICIO	FIM		PAGAM. ATÉ 1-OUT-2017	PAGAM. PREV DE OUT-DEZ	ANO EM CURSO (FINANCIAMENTO)			ANOS SEGUINTE							
															TOTAL	DEFINIDO	NÃO DEFINIDO	2019	2020	2021		OUTROS			
A TRANSPORTAR ...													74.886.516,28		20.746.204,00	13.918.344,00	6.827.860,00	7.884.908,00	7.175.670,00	3.851.400,00	45.300,00	114.589.998,28			
2.4.6.	04/020214	6103	2018	01	OUTRA				DASU			5			74.000,00		74.000,00							74.000,00	
2.4.6.		9503	2016	8	OUTRA				DASU	2016/01/02	2017/12/31	5													
2.4.6.		9504	2016	9	OUTRA				DASU	2016/01/02	2017/12/31	P													
2.4.6.		09	2018												18.000,00	18.000,00								18.000,00	
2.4.6.	0102/040701	0901	2018	20	OUTRA				STM			5			18.000,00	18.000,00								18.000,00	
2.5.													8.058.620,52		3.040.337,00	2.233.367,00	806.370,00	578.404,00	399.714,00	308.500,00				12.385.575,52	
2.5.1.													4.879.001,17		1.649.367,00	1.396.747,00	252.620,00	428.064,00	373.214,00	307.000,00				7.636.646,17	
2.5.1.		02	2001										49.951,61		54.244,00	29.244,00	25.000,00	4.707,00	1.107,00					110.009,61	
2.5.1.		0204	2004	40	OUTRA				DADS DC	2016/01/01	2017/12/31	5	49.951,61		52.137,00		25.000,00	3.600,00						105.688,61	
2.5.1.	05/020121	0204	2004	40												8.100,00									
2.5.1.	05/020203	0204	2004	40												6.129,00									
2.5.1.	05/020217	0204	2004	40												9.500,00									
2.5.1.	05/020219	0204	2004	40												1.433,00									
2.5.1.	05/020220	0204	2004	40												1.975,00									
2.5.1.		0207	2015	42	OUTRA				DADS DC	2017/01/02	2018/12/31	5			2.107,00			1.107,00	1.107,00					4.321,00	
2.5.1.	05/020121	0207	2015	42												1.000,00									
2.5.1.	05/020219	0207	2015	42												1.107,00									
2.5.1.		03	2001										300.040,42		225.843,00	225.843,00		138.157,00	129.107,00	94.000,00				887.147,42	
2.5.1.		0302	2014	01	OUTRA				DADS DC	2014/01/02	2018/12/30	5	227.050,65		157.579,00			94.000,00	94.000,00	94.000,00				666.629,65	
2.5.1.	05/020217	0302	2014	01												1.058,00									
2.5.1.	05/020220	0302	2014	01												122.851,00									
2.5.1.	05/020225	0302	2014	01												30.100,00									
2.5.1.	05/06020305	0302	2014	01												3.570,00									
2.5.1.		0304	2015	3	OUTRA				DADS DC	2016/01/02	2017/12/31	5	11.784,59		10.490,00			8.050,00							30.324,59
2.5.1.	05/020218	0304	2015	3												5.046,00									
2.5.1.	05/020219	0304	2015	3												5.444,00									
2.5.1.	05/020220	0305	2015	13	OUTRA				DADS DC	2015/08/01	2018/12/31	5	50.174,16		53.327,00	53.327,00		35.000,00	34.000,00						172.501,16
2.5.1.	05/020225	0306	2015	17	OUTRA				DADS DC	2016/09/05	2017/03/31	6	1.057,04		340,00	340,00									1.397,04
2.5.1.	05/020121	0307	2015	05	OUTRA				DADS DC	2017/01/02	2017/12/31	5	9.973,99		2.000,00	2.000,00									11.973,99
2.5.1.		0309	2015	45	OUTRA				DADS DC	2017/01/02	2018/12/31	5			2.107,00			1.107,00	1.107,00						4.321,00
A TRANSPORTAR ...													75.236.508,31		21.118.291,00	14.189.324,00	6.926.860,00	8.027.772,00	7.305.884,00	3.945.400,00	45.300,00	115.679.155,31			

4u      

OBJETIVO	CÓDIGO DA CLASSIFIC. ECONÓMICA	CÓDIGO/ANO/NÚMERO DO PROJ. AÇÃO		DESCRIÇÃO	FORMA DE REALIZAÇÃO	FONTE DE FINANCIAMENTO			RESPON. SÁVEL	DATAS		EX	REALIZADO		DESPESAS (PREVISÃO)						TOTAL PREVISTO				
		AC	AA			FC	INICIO	FIM		PAGAM. ATÉ 1-OUT-2017	PAGAM. PREV DE OUT-DEZ		ANO EM CURSO (FINANCIAMENTO)			ANOS SEGUINTE									
													TOTAL	DEFINIDO	NÃO DEFINIDO	2019	2020	2021	OUTROS						
A TRANSPORTAR ...													75.670.861,30		21.253.795,00	14.313.935,00	6.939.860,00	8.058.372,00	7.335.884,00	3.945.400,00	45.300,00	116.309.612,30			
2.5.1.		0817	2018	10					DEDS			5			2.500,00								2.500,00		
2.5.1.	05/020121	0817	2018	10												1.500,00									
2.5.1.	05/020203	0817	2018	10												500,00									
2.5.1.	05/020220	0817	2018	10												500,00									
2.5.1.	05/040701	0818	2018	11					DEDS			5			9.000,00	9.000,00							9.000,00		
2.5.1.		1002	2001	198					DAU/D EDS/D C	2017/01/02	2017/12/31	5													
2.5.1.		11	2001	2001											63.607,86	27.790,00	27.790,00		4.000,00					95.397,86	
2.5.1.		1107	2001	2001											63.274,33	27.790,00	27.790,00		4.000,00					95.064,33	
2.5.1.		110702	2001	240					DEDS/DC	2016/01/01	2017/12/31	5			62.074,33	27.790,00			4.000,00					93.864,33	
2.5.1.	05/020120	110702	2001	240													18.640,00								
2.5.1.	05/020220	110702	2001	240													8.150,00								
2.5.1.	05/020225	110702	2001	240													1.000,00								
2.5.1.		110703	2012	56						2010/10/02	2010/10/02				1.200,00									1.200,00	
2.5.1.		110705	2012	95						2010/10/02	2010/10/02														
2.5.1.		1108	2001	2007					DEDS/DC	2016/01/01	2016/12/31	5			333,53									333,53	
2.5.1.		12	2001	2001											51.082,57	13.648,00	13.648,00							64.730,57	
2.5.1.		1201	2001	188					DEDS/DC	2017/01/01	2017/12/31	5			42.739,42	13.638,00								56.377,42	
2.5.1.	05/020217	1201	2001	188													350,00								
2.5.1.	05/020225	1201	2001	188													3.300,00								
2.5.1.	05/040802	1201	2001	188													9.988,00								
2.5.1.	05/020115	1202	2001	189					DEDS/DC	2017/01/01	2017/12/31	5			8.343,15	10,00	10,00							8.353,15	
2.5.1.		13	2001	2001											644.638,12	276.698,00	190.498,00	86.200,00	31.400,00					952.736,12	
2.5.1.	05/020120	1306	2006	1		50.0			DEDS/DC	2016/01/01	2017/12/31	5			392.193,82	113.602,00	54.602,00	59.000,00	5.500,00					511.295,82	
2.5.1.	05/020120	1311	2009	48					DEDS/DC	2016/01/01	2017/12/31	5			2.503,89	375,00	375,00								2.878,89
2.5.1.		1312	2009	49					DEDS/DC	2016/01/01	2017/12/31	5			42.664,51	69.154,00		27.200,00	7.500,00						119.318,51
2.5.1.	05/020220	1312	2009	49													38.745,00								
2.5.1.	05/020225	1312	2009	49													2.809,00								
2.5.1.	05/06020305	1312	2009	49													400,00								
2.5.1.		1313	2009	50					DEDS/DC	2016/09/01	2017/12/31	5			52.094,48	30.171,00			4.900,00						87.165,48
2.5.1.	05/020108	1313	2009	50													4.715,00								
2.5.1.	05/020121	1313	2009	50													100,00								
2.5.1.	05/020203	1313	2009	50													5.822,00								
A TRANSPORTAR ...													76.275.008,43		21.520.035,00	14.474.441,00	7.026.060,00	8.080.272,00	7.335.884,00	3.945.400,00	45.300,00	117.201.899,43			

4m [Handwritten signatures and initials]

OBJETIVO	CÓDIGO DA CLASSIFIC. ECONÔMICA	CÓDIGO/ANO/NÚMERO DO PROJ. AÇÃO		DESCRIÇÃO	FORMA DE REALIZAÇÃO	FONTE DE FINANCIAMENTO			RESPON. SÁVEL	DATAS		EX	REALIZADO		DESPESAS (PREVISÃO)						TOTAL PREVISTO		
		AC	AA			FC	INÍCIO	FIM		PAGAM. ATÉ 1-OUT-2017	PAGAM. PREV DE OUT-DEZ		ANO EM CURSO (FINANCIAMENTO)			ANOS SEGUINTE							
													TOTAL	DEFINIDO	NÃO DEFINIDO	2019	2020	2021	OUTROS				
A TRANSPORTAR ...													76.275.008,43	21.520.035,00	14.474.441,00	7.026.060,00	8.080.272,00	7.335.884,00	3.945.400,00	45.300,00	117.201.899,43		
2.5.1.	05/020215	1313	2009/50													4.000,00							
2.5.1.	05/020218	1313	2009/50													4.397,00							
2.5.1.	05/020219	1313	2009/50													1.989,00							
2.5.1.	05/020220	1313	2009/50													8.548,00							
2.5.1.		1315	2009/52	SALA DE LETURA DR. FERNANDO PITEIRA SANTOS-FUNCIONAMENTO E DESENVOLVIMENTO	OUTRA				DEDS/DC	2016/01/02	2017/12/31	5	94.218,53		22.796,00			13.500,00					130.514,53
2.5.1.	05/020121	1315	2009/52																				
2.5.1.	05/020217	1315	2009/52													2.867,00							
2.5.1.	05/020219	1315	2009/52													19.929,00							
2.5.1.	05/020220	1315	2009/52																				
2.5.1.		1319	2015/58							2010/10/05	2010/10/05												
2.5.1.		1320	2016/40							2010/10/06	2010/10/06		27.429,00										27.429,00
2.5.1.		1322	2017/6	PROJECTOS LITERARIOS E ATIVIDADES	OUTRA				DEDS/DC	2017/01/02	2017/12/31	5	33.533,89		40.600,00								74.133,89
2.5.1.	05/020220	1322	2017/6													27.500,00							
2.5.1.	05/020225	1322	2017/6													12.500,00							
2.5.1.	05/06020305	14	2001	CREDITO- CENTRO NACIONAL DE BANDA DESENHADA IMAGEM IMPRESSA									11.948,12										11.948,12
2.5.1.		1407	2001/021		OUTRA					2010/01/12	2010/01/12		11.948,12										11.948,12
2.5.1.		1412	2012/04							2010/10/02	2010/10/02												
2.5.1.		16	2001	AMBORA CARTOON									1.938.102,68		468.333,00	369.913,00	98.420,00	160.000,00	160.000,00	160.000,00			2.886.435,68
2.5.1.		1601	2001/028	ORGANIZAÇÃO E REALIZAÇÃO DO FESTIVAL INTERNACIONAL DE B.D.	OUTRA				DEDS/DC	2016/06/01	2017/12/31	5	1.360.950,86		308.333,00		98.420,00						1.669.283,86
2.5.1.	05/020104	1601	2001/228													20,00							
2.5.1.	05/020108	1601	2001/228													150,00							
2.5.1.	05/020115	1601	2001/228													3.200,00							
2.5.1.	05/020117	1601	2001/228													654,00							
2.5.1.	05/020118	1601	2001/228													100,00							
2.5.1.	05/020120	1601	2001/228													50,00							
2.5.1.	05/020121	1601	2001/228													9.500,00							
2.5.1.	05/020202	1601	2001/228													5.134,00							
2.5.1.	05/020210	1601	2001/228													15.128,00							
2.5.1.	05/020212	1601	2001/228													10.875,00							
2.5.1.	05/020213	1601	2001/228													1.600,00							
2.5.1.	05/020214	1601	2001/228													9.226,00							
2.5.1.	05/020217	1601	2001/228													5.118,00							
2.5.1.	05/020218	1601	2001/228													2.460,00							
2.5.1.	05/020220	1601	2001/228													75.750,00							
2.5.1.	05/020225	1601	2001/228													70.348,00							
2.5.1.	05/040802	1601	2001/228																				
2.5.1.	05/06020305	1601	2001/228													600,00							
2.5.1.	05/020225	1603	2013/30	MONTAGEM DE ESTRUTURA EXPOSITIVA B.D.	OUTRA				DEDS/DC/DO M	2016/06/30	2017/12/31	5	577.151,82		160.000,00	160.000,00		160.000,00	160.000,00	160.000,00			1.217.151,82
2.5.1.		19	2001	COMEMORAÇÕES DE EFEMÉRIDES									474.857,75		168.649,00	138.649,00	30.000,00						643.506,75
2.5.1.		1901	2001/085	ORGANIZAÇÃO E REALIZAÇÃO DAS COMEMORAÇÕES DO ANIVERSÁRIO DO MUNICÍPIO	OUTRA				DEDS/DC	2017/01/01	2017/12/31	5	343.778,10		98.200,00		30.000,00						441.978,10
A TRANSPORTAR ...													78.724.018,75	22.149.964,00	14.927.284,00	7.154.480,00	8.253.772,00	7.495.884,00	4.105.400,00	45.300,00	120.774.338,75		

Handwritten signatures and initials at the bottom of the page, including names like "Luz", "Suzana", "M. P.", "F. J.", "J. B.", and "C. M.".

OBJETIVO	CÓDIGO DA CLASSIFIC. ECONÔMICA	CÓDIGO/ANO/NÚMERO DO PROJ. AÇÃO		DESCRIÇÃO	FORMA DE REALIZAÇÃO	FONTE DE FINANCIAMENTO			RESPON. SÁVEL	DATAS		EX	REALIZADO		DESPESAS (PREVISÃO)						TOTAL PREVISTO					
						AC	AA	FC		INÍCIO	FIM		PAGAM. ATÉ 1-OUT-2017	PAGAM. PREV DE OUT-DEZ	ANO EM CURSO (FINANCIAMENTO)			ANOS SEGUINTE								
															TOTAL	DEFINIDO	NÃO DEFINIDO	2019	2020	2021		OUTROS				
A TRANSPORTAR ...													78.724.018,75	22.149.964,00	14.927.284,00	7.154.480,00	8.253.772,00	7.495.884,00	4.105.400,00	45.300,00	120.774.338,75					
2.5.1.	05/020115	1901	2001	185												3.600,00										
2.5.1.	05/020210	1901	2001	185												15.000,00										
2.5.1.	05/020218	1901	2001	185												5.600,00										
2.5.1.	05/020220	1901	2001	185												34.500,00										
2.5.1.	05/020225	1901	2001	185												1.500,00										
2.5.1.	05/040701	1901	2001	185												8.000,00										
2.5.1.	05/06020305	1901	2001	185																						
2.5.1.		1902	2001	186												93.589,25	10.500,00								104.089,25	
2.5.1.	05/020217	1902	2001	186																						
2.5.1.	05/020220	1902	2001	186													10.000,00									
2.5.1.	05/020225	1902	2001	186																						
2.5.1.	05/06020305	1902	2001	186													500,00									
2.5.1.		1903	2017	7												35.829,90	27.000,00								62.829,90	
2.5.1.	05/020217	1903	2017	7																						
2.5.1.	05/020220	1903	2017	7																						
2.5.1.	05/020225	1903	2017	7																						
2.5.1.		1904	2017	8												1.660,50	32.949,00								34.609,50	
2.5.1.	05/020217	1904	2017	8																						
2.5.1.	05/020220	1904	2017	8																						
2.5.1.	05/020225	1904	2017	8																						
2.5.1.		23	2003													824.174,36	246.829,00	246.829,00		54.200,00	53.000,00	53.000,00			1.231.203,36	
2.5.1.		2301	2003	50												443.451,67	134.078,00			53.000,00	53.000,00	53.000,00			736.529,67	
2.5.1.	05/020217	2301	2003	50																						
2.5.1.	05/020220	2301	2003	50																						
2.5.1.	05/020225	2301	2003	50																						
2.5.1.	05/06020305	2301	2003	50																						
2.5.1.	05/040701	2302	2009	35												100.000,00	20.000,00	20.000,00							120.000,00	
2.5.1.	05/020220	2303	2013	31																						
2.5.1.		2304	2013	32																						
2.5.1.		2305	2015	5																						
2.5.1.	05/020120	2305	2015	5																						
2.5.1.	05/020121	2305	2015	5																						
2.5.1.	05/020225	2305	2015	5																						
2.5.1.	05/040701	2306	2015	14												100.000,00	35.000,00	35.000,00							135.000,00	
2.5.1.	05/020225	2307	2015	32												9.900,00	100,00	100,00							10.000,00	
2.5.1.	05/040701	2308	2016	06												10.000,00	10.000,00	10.000,00							20.000,00	
A TRANSPORTAR ...													79.659.272,76	22.454.242,00	15.299.762,00	7.154.480,00	8.307.972,00	7.548.884,00	4.158.400,00	45.300,00	122.174.070,76					

4u      

OBJETIVO	CÓDIGO DA CLASSIFIC. ECONÔMICA	CÓDIGO/ANO/NÚMERO DO PROJ. AÇÃO		DESCRIÇÃO	FORMA DE REALIZAÇÃO	FONTE DE FINANCIAMENTO			RESPON. SÁVEL	DATAS			REALIZADO		DESPESAS (PREVISÃO)							TOTAL PREVISTO			
		AC	AA			FC	EX	INÍCIO		FIM	PAGAM. ATÉ 1-OUT-2017	PAGAM. PREV DE OUT-DEZ	ANO EM CURSO (FINANCIAMENTO)			ANOS SEGUINTE									
													TOTAL	DEFINIDO	NÃO DEFINIDO	2019	2020	2021	OUTROS						
A TRANSPORTAR ...													79.659.272,76		22.454.242,00	15.299.762,00	7.154.480,00	8.307.972,00	7.548.884,00	4.158.400,00	45.300,00	122.174.070,76			
2.5.1.	05/040701	2309	2016	41	PROGRAMA DE DESENVOLVIMENTO COM SOCIEDADE FILARMONICA COMERCIO INDUSTRIA DA AMADORA	OUTRA				DEDS/DC	2017/01/02	2017/12/31	5	20.000,00		10.000,00	10.000,00							30.000,00	
2.5.1.	05/020225	2310	2017	32	VISTO PERMANENTE ASSOCIAÇÃO JOSÉ AFONSO					DEDS	2010/10/07	2010/10/07			3.000,00	3.000,00								3.000,00	
2.5.1.		2501	2008	31		OUTRA					2010/10/08	2010/10/08		1.000,00										1.000,00	
2.5.1.		2701	2010	29		EMPREGADA																		1.000,00	
2.5.1.		30	2015		BIBLIOTECA									75.244,69		20.329,00	20.329,00		5.000,00					100.573,69	
2.5.1.		3001	2015	4	ORGANIZAÇÃO, PROGRAMAÇÃO E REALIZAÇÃO DE INICIATIVAS	OUTRA				DEDS/DC	2017/01/02	2017/12/31	5	75.244,69		20.329,00			5.000,00						100.573,69
2.5.1.	05/020210	3001	2015	4																				266,00	
2.5.1.	05/020217	3001	2015	4																				1.000,00	
2.5.1.	05/020220	3001	2015	4																				16.183,00	
2.5.1.	05/020225	3001	2015	4																				2.880,00	
2.5.1.		31	2015		TEATRO INTERGERACIONAL/ORÇAMENTO PARTICIPATIVO 2015									10.000,00											10.000,00
2.5.1.	05/040301	3101	2015	8	DINAMIZAÇÃO DE ATIVIDADES DE TEATRO EM EQUIPAMENTOS E ESPAÇO PÚBLICO/ORÇAMENTO PARTICIPATIVO 2015	OUTRA				DEDS/DC				10.000,00											10.000,00
2.5.1.		3301	2015	10	BENEFICIAÇÃO DO EX-MERCADO DA REBOLEIRA E INSTALAÇÃO DE ESPORTE, recreio e lazer	EMPREGADA				DOM	2010/10/05	2010/10/05	5												
2.5.2.		01	2001		PARQUE DESPORTIVO MONTE DA GALERIA									943.532,00		477.822,00	477.822,00		10.340,00	1.500,00	1.500,00			1.434.694,00	
2.5.2.		01	2001		PARQUE DESPORTIVO MONTE DA GALERIA									142.497,13		211.305,00	211.305,00		3.690,00	1.500,00	1.500,00			360.492,13	
2.5.2.		0107	2001	438	AQUISIÇÃO DE SERVIÇOS E MANUTENÇÃO DE EQUIPAMENTO DIVERSO	OUTRA				DEDS/DD	2015/06/30	2017/12/31	5	26.374,44		12.668,00			2.190,00						41.232,44
2.5.2.	05/020120	0107	2001	438																				2.273,00	
2.5.2.	05/020121	0107	2001	438																				1.500,00	
2.5.2.	05/020203	0107	2001	438																				4.875,00	
2.5.2.	05/020217	0107	2001	438																				1.000,00	
2.5.2.	05/020219	0107	2001	438																				2.820,00	
2.5.2.	05/020220	0107	2001	438																				200,00	
2.5.2.	05/020203	0108	2001	443	MANUTENÇÃO DO CAMPO DE FUTEBOL	OUTRA				DAST/DEDS/DD	2016/09/01	2017/09/01	5	99.413,42		1.000,00	1.000,00								100.413,42
2.5.2.	05/020217	0114	2012	33	FERRAMENTAS E UTENSÍLIOS	OUTRA				DEDS/DD	2017/01/02	2017/12/31	5	297,67											297,67
2.5.2.		0115	2012	54	DESENVOLVIMENTO DE AÇÕES DIVERSAS	OUTRA				DEDS/DD	2016/06/01	2017/12/31	5	16.411,60		36.681,00									53.092,60
2.5.2.	05/020217	0115	2012	54																				1.000,00	
2.5.2.	05/020220	0115	2012	54																				1.230,00	
2.5.2.	05/020225	0115	2012	54																				32.451,00	
2.5.2.	05/040701	0115	2012	54																				2.000,00	
2.5.2.	05/020203	0120	2017	24	MANUTENÇÃO DO RELEVADO SINTÉTICO	OUTRA				DEDS/DD/DA/SU	2010/10/07	2010/10/07	5		3.000,00	3.000,00		1.500,00	1.500,00	1.500,00				7.500,00	
2.5.2.	05/020203	0121	2017	29	CONSERVAÇÃO E MANUTENÇÃO DO EDIFICADO	OUTRA				DOM/DEDS	2010/10/07	2010/10/07	5		157.956,00	157.956,00									157.956,00
A TRANSPORTAR ...													79.908.014,58		22.698.876,00	15.544.396,00	7.154.480,00	8.316.662,00	7.550.384,00	4.159.900,00	45.300,00	122.679.136,58			

4u [Handwritten signatures and initials]

OBJETIVO	CÓDIGO DA CLASSIFIC. ECONÓMICA	CÓDIGO/ANO/NÚMERO DO PROJ. AÇÃO		DESCRIÇÃO	FORMA DE REALIZAÇÃO	FONTE DE FINANCIAMENTO			RESPON. SÁVEL	DATAS		EX	REALIZADO		DESPESAS (PREVISÃO)						TOTAL PREVISIVO		
						AC	AA	FC		INICIO	FIM		PAGAM. ATÉ 1-OUT-2017	PAGAM. PREV DE OUT-DEZ	ANO EM CURSO (FINANCIAMENTO)			ANOS SEGUINTE					
															TOTAL	DEFINIDO	NÃO DEFINIDO	2019	2020	2021		OUTROS	
A TRANSPORTAR ...													79.908.014,58	22.698.876,00	15.544.396,00	7.154.480,00	8.316.662,00	7.550.384,00	4.159.900,00	45.300,00	122.679.136,58		
2.5.2.		05	2001	MANUTENÇÃO DOS EQUIPAMENTOS DESPORTIVOS									26.648,87	79,00	79,00								26.727,87
2.5.2.		0505	2004 60	EXECUÇÃO DE OBRAS DE BENEFICIAÇÃO	EMPREITADA				DEDS/ DD	2017/01/02	2017/12/31	5	5.851,57										5.851,57
2.5.2.	05/02021	0506	2004 62	CONSERVAÇÃO DE BENS EM EQUIPAMENTO DESPORTIVO	OUTRA				DEDS/ DD	2017/01/02	2017/12/31	5	20.797,30	79,00	79,00								20.876,30
2.5.2.		08	2001	DESENVOLVIMENTO DO ATLETISMO									109.317,80	34.089,00	34.089,00								143.406,80
2.5.2.		0801	2001 211	TORNEIO DA CIDADE DA AMADORA	OUTRA				DEDS/ DD	2015/02/01	2016/12/31	5	109.317,80	34.089,00									143.406,80
2.5.2.	05/02015	0801	2001 211												6.499,00								
2.5.2.	05/020217	0801	2001 211												1.000,00								
2.5.2.	05/020218	0801	2001 211												10.840,00								
2.5.2.	05/020220	0801	2001 211												7.000,00								
2.5.2.	05/040701	0801	2001 211												8.750,00								
2.5.2.		09	2001	DESENVOLVIMENTO DO BASQUETEBOL									2.000,00										2.000,00
2.5.2.	05/040701	0905	2014 51	DESENVOLVIMENTO DE AÇÕES DIVERSAS NO ÂMBITO DO BASQUETEBOL	OUTRA				DEDS/ DD	2017/01/02	2017/12/31	5	2.000,00										2.000,00
2.5.2.		11	2001	OUTRAS MODALIDADES DESPORTIVAS									97.307,16										97.307,16
2.5.2.		1102	2007 53		OUTRA				DEDS/ DD	2010/10/07	2010/10/07	0	13.422,87										13.422,87
2.5.2.		1106	2011 49		OUTRA					2010/10/01	2010/10/01		8.884,29										8.884,29
2.5.2.		1107	2016 54	APOIO AO DESENVOLVIMENTO DO FUTEBOL	OUTRA				DEDS/ DD	2016/01/02	2016/12/31	5	75.000,00										75.000,00
2.5.2.		12	2001	JOGOS JUVENIS ESCOLARES									127.522,22	35.600,00	35.600,00		6.650,00						169.772,22
2.5.2.		1201	2001 229	ORGANIZAÇÃO E REALIZAÇÃO DOS JOGOS	OUTRA				DEDS/ DD	2017/01/02	2017/12/31	5	127.522,22	35.600,00			6.650,00						169.772,22
2.5.2.	05/02015	1201	2001 229												12.000,00								
2.5.2.	05/020210	1201	2001 229												4.000,00								
2.5.2.	05/020220	1201	2001 229												2.600,00								
2.5.2.	05/020225	1201	2001 229												500,00								
2.5.2.	05/040301	1201	2001 229												16.500,00								
2.5.2.		18	2003	DESPORTO NA RUA									12.631,53	2.000,00	2.000,00								14.631,53
2.5.2.	05/040701	1801	2003 52	DESENVOLVIMENTO DE AÇÕES DE ANIMAÇÃO DE RUA	OUTRA				DEDS/ DD	2017/01/01	2017/12/31	5	12.631,53	2.000,00	2.000,00								14.631,53
2.5.2.		20	2006	COMPETIÇÕES NACIONAIS DE GINÁSTICA									4.078,35										4.078,35
2.5.2.	05/040701	2001	2011 28	APOIO FINANCEIRO E LOGÍSTICO ÀS INICIATIVAS	OUTRA				DEDS/ DD	2017/01/02	2017/12/31	5	4.078,35										4.078,35
2.5.2.		21	2006	DESENVOLVIMENTO DA ESCRIMA									18.000,00	3.600,00	3.600,00								21.600,00
2.5.2.	05/040701	2101	2006 18	APOIO FINANCEIRO E LOGÍSTICO À ORGANIZAÇÃO DA INICIATIVA	OUTRA				DEDS/ DD	2017/01/02	2017/12/31	5	18.000,00	3.600,00	3.600,00								21.600,00
2.5.2.		22	2006	MOVIMENTO ASSOCIATIVO DESPORTIVO DA AMADORA									133.463,87	39.042,00	39.042,00								172.505,87
2.5.2.	05/040301	2202	2006 22	COMPARTICIPAÇÃO FINANCEIRA NOS CUSTOS DE GESTÃO DOS PAVILHÕES	OUTRA				DEDS/ DD	2017/01/01	2017/12/31	5	37.432,50	12.000,00	12.000,00								49.432,50
A TRANSPORTAR ...													80.342.953,01	22.786.244,00	15.631.764,00	7.154.480,00	8.323.312,00	7.550.384,00	4.159.900,00	45.300,00	123.208.093,01		

OBJETIVO	CÓDIGO DA CLASSIFIC. ECONÓMICA	CÓDIGO/ANO/NUMERO DO PROJ. AÇÃO	DESCRIÇÃO	FORMA DE REALIZAÇÃO	FONTE DE FINANCIAMENTO			RESPON SÁVEL	DATAS			REALIZADO		DESPESAS (PREVISÃO)						TOTAL PREVISTO	
					AC	AA	FC		INICIO	FIM	EX	PAGAM. ATÉ 1-OUT-2017	PAGAM. PREV DE OUT-DEZ	ANO EM CURSO (FINANCIAMENTO)			ANOS SEGUINTE				
														TOTAL	DEFINIDO	NÃO DEFINIDO	2019	2020	2021		OUTROS
A TRANSPORTAR ...												80.342.953,01		22.786.244,00	15.631.764,00	7.154.480,00	8.323.312,00	7.550.384,00	4.159.900,00	45.300,00	123.208.093,01
2.5.2.	05/040701	2203	2011	65				DEDS/ DD	2017/01/02	2017/12/31	5	68.784,37		16.500,00	16.500,00						85.284,37
2.5.2.	05/020222	2204	2011	66				DEDS/ DD	2016/06/01	2017/12/31	5	27.267,00		9.542,00	9.542,00						36.809,00
2.5.2.	05/020115	2205	2014	19				DEDS/ DD	2017/01/02	2017/12/31	5			1.000,00	1.000,00						1.000,00
2.5.2.		16	2011									166.686,55		45.087,00	45.087,00						211.773,55
2.5.2.		1601	2011	43				DEDS/ DD/DI C	2017/01/01	2017/12/31	5	166.686,55		45.087,00							211.773,55
2.5.2.	05/020217	1601	2011	43											700,00						
2.5.2.	05/040701	1601	2011	43											44.387,00						
2.5.2.		32	2014									74.078,17		40.000,00	40.000,00						114.078,17
2.5.2.		3201	2014	7				DEDS/ DD	2016/06/01	2017/12/31	5	74.078,17		40.000,00							114.078,17
2.5.2.	05/020115	3201	2014	7											15.000,00						
2.5.2.	05/020220	3201	2014	7											25.000,00						
2.5.2.		33	2015									2.250,00		2.350,00	2.350,00						4.600,00
2.5.2.		3301	2015	50				DEDS/ DD	2017/01/02	2017/12/31	5	2.250,00		2.350,00							4.600,00
2.5.2.	05/020121	3301	2015	50											2.250,00						
2.5.2.	05/020217	3301	2015	50											50,00						
2.5.2.	05/020220	3301	2015	50											50,00						
2.5.2.		37	2016												6.700,00	6.700,00					6.700,00
2.5.2.		3701	2016	42				DEDS/ DD	2017/01/02	2017/12/31	5			6.700,00							6.700,00
2.5.2.	05/020115	3701	2016	42											700,00						
2.5.2.	05/020220	3701	2016	42											300,00						
2.5.2.	05/040701	3701	2016	42											5.700,00						
2.5.2.		38	2016									24.530,35		31.000,00	31.000,00						55.530,35
2.5.2.		3801	2016	44				DEDS/ DD	2010/08/06	2010/08/06	5	24.530,35		31.000,00							55.530,35
2.5.2.	05/020115	3801	2016	44																	
2.5.2.	05/020121	3801	2016	44																	
2.5.2.	05/020217	3801	2016	44											1.000,00						
2.5.2.	05/020220	3801	2016	44																	
2.5.2.	05/020225	3801	2016	44																	
2.5.2.	05/040701	3801	2016	44											30.000,00						
2.5.2.		39	2017												1.000,00	1.000,00					1.000,00
2.5.2.	05/020115	3901	2017	9				DEDS/ DD	2017/01/02	2017/12/31	5			1.000,00	1.000,00						1.000,00
2.5.2.		40	2017									2.500,00		5.000,00	5.000,00						7.500,00
2.5.2.		4001	2017	10				DEDS/ DD	2017/01/02	2017/12/31	5	2.500,00		5.000,00							7.500,00
2.5.2.	05/020217	4001	2017	10											2.000,00						
2.5.2.	05/040701	4001	2017	10											3.000,00						
2.5.2.		44	2018												3.000,00	3.000,00					3.000,00
A TRANSPORTAR ...												80.709.049,45		22.944.423,00	15.789.943,00	7.154.480,00	8.323.312,00	7.550.384,00	4.159.900,00	45.300,00	123.732.368,45

44

[Handwritten signature]

[Handwritten signature]

[Handwritten signature]

[Handwritten signature]

[Handwritten signature]

[Handwritten signature]

OBJETIVO	CÓDIGO DA CLASSIFIC. ECONÓMICA	CÓDIGO/ANO/NUMERO DO PROJ. AÇÃO	DESCRIÇÃO	FORMA DE REALIZAÇÃO	FONTE DE FINANCIAMENTO			RESPON SÁVEL	DATAS		EX	REALIZADO		DESPESAS (PREVISÃO)						TOTAL PREVISTO					
					AC	AA	FC		INICIO	FIM		PAGAM. ATÉ 1-OUT-2017	PAGAM. PREV DE OUT-DEZ	ANO EM CURSO (FINANCIAMENTO)			ANOS SEGUINTE								
														TOTAL	DEFINIDO	NÃO DEFINIDO	2019	2020	2021		OUTROS				
A TRANSPORTAR ...												80.709.049,45		22.944.423,00	15.789.943,00	7.154.480,00	8.323.312,00	7.550.384,00	4.159.900,00	45.300,00	123.732.368,45				
2.5.2.	05/040701	4401	2018	15	DESENVOLVIMENTO DA ATIVIDADE	OUTRA								3.000,00	3.000,00									3.000,00	
2.5.2.		45	2018		CONTRATO DE DESENVOLVIMENTO DESPORTIVO FEDERAÇÃO PORTUGUESA DE ATLETISMO									12.970,00	12.970,00									12.970,00	
2.5.2.		4501	2018	16	DESENVOLVIMENTO DE ATIVIDADES	OUTRA								12.970,00										12.970,00	
2.5.2.	05/020115	4501	2018	16											2.500,00										
2.5.2.	05/020120	4501	2018	16											3.000,00										
2.5.2.	05/020217	4501	2018	16											500,00										
2.5.2.	05/020220	4501	2018	16											250,00										
2.5.2.	05/040701	4501	2018	16											6.720,00										
2.5.2.		46	2018		ATIVIDADES DESPORTIVAS COM JOVENS									5.000,00	5.000,00									5.000,00	
2.5.2.	05/040701	4601	2018	17	DESENVOLVIMENTO DE ATIVIDADES	OUTRA								5.000,00	5.000,00									5.000,00	
2.5.3.					Outras actividades cívicas e religiosas									2.236.087,35											3.314.235,35
2.5.3.		01	2001		PAMA - PROGRAMA APOIO AO MOVIMENTO ASSOCIATIVO									1.505.989,64											2.130.548,64
2.5.3.		0101	2006	27	APOIO TÉCNICO E FINANCEIRO AO DESENVOLVIMENTO DE PROJECTOS E ACÇÕES	OUTRA								1.505.989,64											2.130.548,64
2.5.3.	05/040701	0101	2006	27																					
2.5.3.	05/080701	0101	2006	27											164.559,00										
2.5.3.		03	2001		PROTÓCOLOS ESPECIAIS									686.789,00											1.108.839,00
2.5.3.		0302	2001	203	APOIO FINANCEIRO À CORRIDA "S. SILVESTRE"	OUTRA								226.789,00											395.089,00
2.5.3.	05/020220	0302	2001	203											2.000,00										
2.5.3.	05/020225	0302	2001	203											1.300,00										
2.5.3.	05/040701	0302	2001	203											25.000,00										
2.5.3.	05/040701	0303	2012	58	CONTRATOS DE DESENVOLVIMENTO DESPORTIVO	OUTRA								460.000,00											713.750,00
2.5.3.		04	2001		GABINETE DE APOIO AO MOVIMENTO ASSOCIATIVO									16.457,55											22.457,55
2.5.3.		0402	2001	245	DESENVOLVIMENTO DE ACÇÕES DE FORMAÇÃO E INFORMAÇÃO	OUTRA								16.457,55											22.457,55
2.5.3.	05/020216	0402	2001	245											4.000,00										
2.5.3.	05/020220	0402	2001	245											2.000,00										
2.5.3.		05	2016		Ocupação dos tempos livres dos jovens + 16 anos									26.851,16											52.390,16
2.5.3.		0501	2016	16	ORGANIZAÇÃO E EXECUÇÃO DO PROGRAMA	OUTRA								26.851,16											52.390,16
2.5.3.	05/020104	0501	2016	16											200,00										
2.5.3.	05/020115	0501	2016	16											2.876,00										
2.5.3.	05/020117	0501	2016	16											120,00										
2.5.3.	05/020121	0501	2016	16											500,00										
2.5.3.	05/020217	0501	2016	16											100,00										
2.5.3.	05/020225	0501	2016	16											1.500,00										
2.5.3.	05/040802	0501	2016	16											20.243,00										
3.					Funções económicas									7.133.031,05											13.563.731,05
3.2.					Indústria e energia									108.047,53											432.366,53
3.2.		06	2005		ILUMINAÇÃO PÚBLICA 2005									2.390,84											4.242,84
A TRANSPORTAR ...												82.945.136,80		23.878.541,00	16.170.311,00	7.708.230,00	8.463.312,00	7.575.384,00	4.159.900,00	45.300,00	127.067.573,80				

Lu

[assinatura]

[assinatura]

[assinatura]

[assinatura]

[assinatura]

[assinatura]

OBJETIVO	CÓDIGO DA CLASSIFIC. ECONÓMICA	CÓDIGO/ANO/NÚMERO DO PROJ. ACÇÃO		DESCRIÇÃO	FORMA DE REALIZAÇÃO	FONTE DE FINANCIAMENTO			RESPON. SÁVEL	DATAS		EX	REALIZADO		DESPESAS (PREVISÃO)						TOTAL PREVISTO			
		AC	AA			FC	INICIO	FIM		PAGAM. ATÉ 1-OUT-2017	PAGAM. PREV DE OUT-DEZ		ANO EM CURSO (FINANCIAMENTO)			ANOS SEGUINTE								
													TOTAL	DEFINIDO	NÃO DEFINIDO	2019	2020	2021	OUTROS					
A TRANSPORTAR ...													82.945.136,80		23.878.541,00	16.170.311,00	7.708.230,00	8.463.312,00	7.575.384,00	4.159.900,00	45.300,00	127.067.573,80		
3.2.	04/020225	0602	2005/06	REPARAÇÃO DA REDE DE ILUMINAÇÃO PÚBLICA EM DIVERSOS LOCAIS	OUTRA				DOM/D	2011/01/02	2016/06/30	6	2.390,84		1.852,00	1.852,00							4.242,84	
3.2.		0801	2006/03		OUTRA					2010/09/06	2010/09/06													
3.2.	06/020203	1303	2015/09	REPARAÇÃO DA REDE DE ILUMINAÇÃO PÚBLICA EM DIVERSOS LOCAIS	EMPREITADA				DOM/D	2015/01/02	2015/12/31	5												
3.2.		15	2014	EMPRESO, INOVAÇÃO E EMPREENDEDORISMO									17.426,32		72.467,00	72.467,00		125.000,00	125.000,00				339.893,32	
3.2.		1501	2014/42	PLANO ESTRATÉGICO PARA O DESENVOLVIMENTO DE UM CLUSTER DE INDÚSTRIAS CRIATIVAS	OUTRA					2010/10/04	2010/10/04													
3.2.		1503	2015/04							2010/10/05	2010/10/05													
3.2.		1505	2016/17	START UP AMADORA/ORÇAMENTO PARTICIPATIVO 2016	OUTRA				DREDS	2016/01/02	2019/12/31	5	17.426,32		72.467,00			125.000,00	125.000,00				339.893,32	
3.2.	05/020203	1505	2016/17						ED.MU															
3.2.	05/020215	1505	2016/17						N.									5.000,00						
3.2.	05/020217	1505	2016/17															5.000,00						
3.2.	05/020220	1505	2016/17															15.000,00						
3.2.	05/020220	1505	2016/17															47.467,00						
3.2.		16	2014	AMADORA EMPRENDE									88.230,37										88.230,37	
3.2.		1601	2014/44		OUTRA					2010/10/04	2010/10/04													
3.2.		1602	2014/45		OUTRA					2010/10/04	2010/10/04												88.230,37	
3.2.	06/020214	1701	2014/46	ELABORAÇÃO DO PLANO/PROGRAMA DE OTIMIZAÇÃO DA EFICIÊNCIA ENERGÉTICA DA REDE INSTALADA	OUTRA				DOM/D	2015/01/02	2015/12/31	5	88.230,37											
3.3.				Transportes e comunicações									6.357.875,87		2.270.383,00	1.610.383,00	660.000,00	1.220.000,00	1.060.000,00	1.060.000,00			11.968.258,87	
3.3.1.				Transportes rodoviários									6.357.875,87		2.270.383,00	1.610.383,00	660.000,00	1.220.000,00	1.060.000,00	1.060.000,00			11.968.258,87	
3.3.1.1.		14	2001	ARRUMAMENTOS DIVERSOS									262.571,54										262.571,54	
3.3.1.1.	06/020203	1406	2013/23	REPOSIÇÃO DE PAVIMENTOS NAS FRAGUESIAS	EMPREITADA				DOM/D	2010/10/03	2010/10/03	5	262.571,54											262.571,54
3.3.1.1.		15	2001	OBRAS EM ARRUMAMENTOS DIVERSOS									728.869,03		134.843,00	134.843,00		20.000,00					883.712,03	
3.3.1.1.		1501	2001	EXECUÇÃO DE OBRAS POR ADMINISTRAÇÃO DIRECTA									728.869,03		134.843,00	134.843,00		20.000,00					883.712,03	
3.3.1.1.		150102	2001/22	EXECUÇÃO DE OBRAS POR ADMINISTRAÇÃO DIRECTA	ADM. DIR.				DOM/D	2013/10/01	2014/12/31	5	728.869,03		134.843,00			20.000,00					883.712,03	
3.3.1.1.	06/020101	150102	2001/22															106.239,00						
3.3.1.1.	06/020117	150102	2001/22															2.628,00						
3.3.1.1.	06/020121	150102	2001/22															24.576,00						
3.3.1.1.	06/020203	150102	2001/22															1.000,00						
3.3.1.1.		23	2001	MURIS SUPORTE NA VIA PÚBLICA									136.081,60										136.081,60	
3.3.1.1.		2302	2014/48	EXECUÇÃO OBRAS DE PROTEÇÃO DA ZONA URBANA DE CARENQUE	OUTRA				DOM	2014/01/02	2015/06/30	5	136.081,60										136.081,60	
3.3.1.1.	06/020203	2302	2014/48																					
3.3.1.1.	06/020214	2302	2014/48																					
3.3.1.1.		24	2001	SOMARIZAÇÃO									729.451,81		151.197,00	151.197,00		105.000,00	105.000,00	105.000,00			1.195.648,81	
A TRANSPORTAR ...													84.180.706,50		24.087.703,00	16.379.473,00	7.708.230,00	8.608.312,00	7.700.384,00	4.159.900,00	45.300,00	128.782.305,50		

4u      

OBJETIVO	CÓDIGO DA CLASSIFIC. ECONÓMICA	CÓDIGO/ANO/NÚMERO DO PROJ. AÇÃO		DESCRIÇÃO	FORMA DE REALIZAÇÃO	FONTE DE FINANCIAMENTO			RESPON. SÁVEL	DATAS		EX	REALIZADO	DESPESAS (PREVISÃO)						TOTAL PREVISTO		
		AC	AA			FC	INÍCIO	FIM		ANO EM CURSO (FINANCIAMENTO)				ANOS SEGUINTE								
										PAGAM. ATÉ 1-OUT-2017	PAGAM. PREV DE OUT-DEZ			TOTAL	DEFINIDO	NÃO DEFINIDO	2019	2020	2021		OUTROS	
													84.180.706,50	24.087.703,00	16.379.473,00	7.708.230,00	8.608.312,00	7.700.384,00	4.159.900,00	45.300,00	128.782.305,50	
				A TRANSPORTAR ...																		
3.3.1.		2402	2001	23	OUTRA				DOM/D	2012/01/01	2019/12/31	5	729.451,81	151.197,00			105.000,00	105.000,00	105.000,00		1.195.648,81	
3.3.1.	06/020203	2402	2001	23											50.676,00							
3.3.1.	06/020219	2402	2001	23											100.520,00							
3.3.1.		25	2001										95.964,30	62.546,00	62.546,00						158.510,30	
3.3.1.		2503	2001										95.964,30	62.546,00	62.546,00						158.510,30	
3.3.1.		250303	2001	440	OUTRA				DOM/D	2016/01/02	2017/12/30	5	95.964,30	62.546,00								158.510,30
3.3.1.	06/020101	250303	2001	440											27.583,00							
3.3.1.	06/020121	250303	2001	440											34.963,00							
3.3.1.	06/020225	250303	2001	440																		
3.3.1.		2701	2001	27	OUTRA				DOM	2010/10/01	2010/10/01											
3.3.1.		2702	2001	28	OUTRA				DOM	2010/10/01	2010/10/01											
3.3.1.		2801	2001	387	OUTRA				DOM/D	2013/01/02	2013/12/31	5										
3.3.1.		29	2001														40.000,00				50.000,00	
3.3.1.	06/020217	2902	2001	395	OUTRA				DOM/D	2013/01/02	2013/12/31	5										
3.3.1.		2906	2004	43	OUTRA				DOM/D	2013/01/02	2013/12/31	5										
3.3.1.	06/020214	2907	2014	55	OUTRA				DOM	2010/09/04	2010/09/04	5		10.000,00	10.000,00		40.000,00				50.000,00	
3.3.1.		30	2001										121.578,13	78.647,00	43.647,00	35.000,00	80.000,00	60.000,00	60.000,00		400.225,13	
3.3.1.	06/020203	3001	2001	31	OUTRA				DOM/D	2016/09/30	2017/12/31	5	121.578,13	43.647,00	43.647,00		60.000,00	40.000,00	40.000,00		305.225,13	
3.3.1.		3002	2004	70	OUTRA				DOM	2010/10/04	2010/10/04			35.000,00		35.000,00	20.000,00	20.000,00	20.000,00		95.000,00	
3.3.1.		3102	2001	32	OUTRA				DOM/D	2013/01/01	2013/12/31	6										
3.3.1.		3103	2001	33	OUTRA				DOM	2010/10/01	2010/10/01											
3.3.1.		32	2001										466.206,63	207.030,00	207.030,00		195.000,00	195.000,00	195.000,00		1.258.236,63	
3.3.1.		3201	2001	384	OUTRA				DOM/D	2015/06/01	2018/12/31	5	466.206,63	207.030,00			195.000,00	195.000,00	195.000,00		1.258.236,63	
3.3.1.	06/020203	3201	2001	384											39.139,00							
3.3.1.	06/020219	3201	2001	384											167.891,00							
3.3.1.		4401	2005	19	OUTRA				DOM/D	2010/10/05	2010/10/05											
3.3.1.		47	2008										258.328,31	137.109,00	137.109,00		100.000,00	100.000,00	100.000,00		695.437,31	
3.3.1.	06/020203	4701	2008	2	EMPREGADA				DOM/D	2016/01/01	2017/12/31	5	258.328,31	137.109,00	137.109,00		100.000,00	100.000,00	100.000,00		695.437,31	
3.3.1.		4801	2008	3	EMPREGADA				DOM	2010/08/22	2010/08/22											
3.3.1.		4802	2008	4	EMPREGADA				DOM	2010/08/22	2010/08/22											
3.3.1.	06/07010405	5201	2008	40	EMPREGADA				DOM	2013/01/01	2013/12/31	3										
													A TRANSPORTAR ...	85.852.235,68	24.734.232,00	16.991.002,00	7.743.230,00	9.128.312,00	8.160.384,00	4.619.900,00	45.300,00	132.540.363,68

4u

[Handwritten signature]

[Handwritten signature]

[Handwritten signature]

[Handwritten signature]

[Handwritten signature]

[Handwritten signature]

OBJETIVO	CÓDIGO DA CLASSIFIC. ECONÔMICA	CÓDIGO/ANO/NÚMERO DO PROJ. AÇÃO		DESCRIÇÃO	FORMA DE REALIZAÇÃO	FONTE DE FINANCIAMENTO			RESPON. SÁVEL	DATAS		EX	REALIZADO		DESPESAS (PREVISÃO)						TOTAL PREVISTO		
		AC	AA			FC	INICIO	FIM		PAGAM. ATÉ 1-OUT-2017	PAGAM. PREV DE OUT-DEZ		ANO EM CURSO (FINANCIAMENTO)			ANOS SEGUINTE							
													TOTAL	DEFINIDO	NÃO DEFINIDO	2019	2020	2021	OUTROS				
A TRANSPORTAR ...													85.852.235,68	24.734.232,00	16.991.002,00	7.743.230,00	9.128.312,00	8.160.384,00	4.619.900,00	45.300,00	132.540.363,68		
3.3.1.1.	06/020203	5101	2010	08	OUTRA				DOM/D	2013/01/01	2013/12/31	0											
3.3.1.1.	06/020203	5102	2010	09	EMPREITADA				TMU	2013/01/01	2013/12/31	0											
3.3.1.1.		55	2010										15.305,02										15.305,02
3.3.1.1.	06/020203	5501	2010	40	EMPREITADA				DOM				1.256,92										1.256,92
3.3.1.1.		5502	2010	41	EMPREITADA				DOM			5	13.283,31										13.283,31
3.3.1.1.	06/020203	5503	2010	42	EMPREITADA				DOM			5	764,79										764,79
3.3.1.1.		63	2011										18.081,00										18.081,00
3.3.1.1.	06/020214	6302	2011	60	OUTRA				DOM/D	2011/01/02	2013/06/30	3	18.081,00										18.081,00
3.3.1.1.		7201	2012	13	ADM. DIR.				DOM/D	2012/01/02	2012/12/31	5											
3.3.1.1.		75	2012						AIPEV				978.969,55										978.969,55
3.3.1.1.	06/020203	7501	2012	19	EMPREITADA				DOM/D	2012/01/02	2013/12/31	5	386.937,29										386.937,29
3.3.1.1.	06/020203	7502	2012	20	EMPREITADA				AIPEV	2012/01/02	2013/12/31	5	216.840,13										216.840,13
3.3.1.1.	06/020203	7503	2012	21	EMPREITADA				AIPEV	2012/01/02	2013/12/31	5	375.192,13										375.192,13
3.3.1.1.		76	2012						AIPEV				819,06										819,06
3.3.1.1.	06/020203	7601	2014	53	OUTRA				DOM	2010/09/04	2010/09/04	5	409,53										409,53
3.3.1.1.	06/020203	7602	2014	54	OUTRA				DOM	2010/09/04	2010/09/04	5	409,53										409,53
3.3.1.1.		78	2013										350.270,18										350.270,18
3.3.1.1.	06/020203	7801	2013	12	EMPREITADA				DOM/D	2016/06/01	2017/12/31	5	350.270,18										350.270,18
3.3.1.1.		79	2014										796.676,90										796.676,90
3.3.1.1.	06/020203	7901	2014	1	EMPREITADA				DOM/D	2014/01/02	2016/03/30	6	267.921,79										267.921,79
3.3.1.1.	06/020203	7902	2014	2	EMPREITADA				AIPEV	2014/01/02	2016/03/31	6	267.936,63										267.936,63
3.3.1.1.	06/020203	7903	2014	3	EMPREITADA				AIPEV	2014/01/02	2016/03/31	6	260.818,48										260.818,48
3.3.1.1.		80	2014						AIPEV				509.938,29										509.938,29
3.3.1.1.	06/020203	8001	2014	29	EMPREITADA				DOM/D	2016/01/02	2017/06/30	3	254.969,13										254.969,13
A TRANSPORTAR ...													88.267.326,52	24.734.232,00	16.991.002,00	7.743.230,00	9.128.312,00	8.160.384,00	4.619.900,00	45.300,00	134.955.454,52		

4u [Handwritten signatures and initials]

OBJETIVO	CÓDIGO DA CLASSIFIC. ECONÔMICA	CÓDIGO/ANO/NÚMERO DO PROJ. AÇÃO		DESCRIÇÃO	FORMA DE REALIZAÇÃO	FONTE DE FINANCIAMENTO			RESPON. SÁVEL	DATAS		EX	REALIZADO		DESPESAS (PREVISÃO)						TOTAL PREVISTO	
		AC	AA			FC	INICIO	FIM		PAGAM. ATÉ 1-OUT-2017	PAGAM. PREV DE OUT-DEZ		ANO EM CURSO (FINANCIAMENTO)			ANOS SEGUINTE						
													TOTAL	DEFINIDO	NÃO DEFINIDO	2019	2020	2021	OUTROS			
A TRANSPORTAR ...													88.267.326,52	24.734.232,00	16.991.002,00	7.743.230,00	9.128.332,00	8.160.384,00	4.619.900,00	45.300,00	134.955.454,52	
3.3.1.	06/020203	8002	2014	30	AQUISIÇÃO E INSTALAÇÃO NA ZONA SUL	EMPREITADA			DOM/D	2014/01/02	2017/06/30	3	254.969,16									254.969,16
3.3.1.		82	2014		MOBILIÁRIO URBANO NO MUNICÍPIO								3.960,60	25.000,00	25.000,00		35.000,00	35.000,00	35.000,00			133.960,60
3.3.1.	06/020203	8202	2016	29	MANUTENÇÃO DE MOBILIÁRIO URBANO	OUTRA			DOM	2010/08/06	2010/08/06	5	3.960,60	25.000,00	25.000,00		35.000,00	35.000,00	35.000,00			133.960,60
3.3.1.		83	2015		SEGURANÇA ROVIÁRIA								1.960,00									1.960,00
3.3.1.	06/020220	8301	2015	2	COMEMORAÇÃO DA 3ª SEMANA MUNDIAL	OUTRA			DOM	2015/01/02	2015/12/31	5										
3.3.1.	06/020115	8303	2015	04	HOMENAGEM A P.S.P. DA AMADORA	OUTRA			DOM	2010/09/05	2010/09/05	5	1.960,00									1.960,00
3.3.1.		97	2015		REQUALIFICAÇÃO DE PAVIMENTOS 2016/ 2017								764.961,20									764.961,20
3.3.1.	06/020203	9701	2015	52	ZONA NORTE	EMPREITADA			DOM/D	2015/08/01	2017/06/30	1	254.987,07									254.987,07
3.3.1.	06/020203	9702	2015	53	ZONA CENTRO	EMPREITADA			DOM/D	2015/08/01	2017/06/30	1	254.987,06									254.987,06
3.3.1.	06/020203	9703	2015	54	ZONA SUL	EMPREITADA			DOM/D	2010/09/05	2017/06/30	1	254.987,07									254.987,07
3.3.1.		23	2016		PLANO PARA A MOBILIDADE URBANA SUSTENTÁVEL (PAMUS)									5.000,00	5.000,00		5.000,00	5.000,00	5.000,00			20.000,00
3.3.1.		2301	2016		PROJETOS DE MELHORIA DE ACESSIBILIDADE EM MODOS SUAVES AOS INTERFACES DE TRANSPORTE PÚBLICOS E QUALIFICAÇÃO DE PERCURSOS PEDONAIS									5.000,00	5.000,00		5.000,00	5.000,00	5.000,00			20.000,00
3.3.1.	06/020217	230111	2017	1	SEMANA EUROPEIA DA MOBILIDADE	OUTRA			DOM/D	2017/01/02	2017/12/31	5		5.000,00	5.000,00		5.000,00	5.000,00	5.000,00			20.000,00
3.3.1.		26	2016		REQUALIFICAÇÃO DE PAVIMENTO 2017/2018 - ZONA NORTE									193.272,00	193.272,00							193.272,00
3.3.1.	06/020203	2601	2016	54	REQUALIFICAÇÃO DE PAVIMENTO 2017/2018 - ZONA NORTE	EMPREITADA			DOM/D	2016/10/01	2018/12/31	1		193.272,00	193.272,00							193.272,00
3.3.1.		27	2016		REQUALIFICAÇÃO DE PAVIMENTO 2017/2018 - ZONA CENTRO				AIPEV					260.479,00	260.479,00							260.479,00
3.3.1.	06/020203	2701	2016	55	REQUALIFICAÇÃO DE PAVIMENTO 2017/2018 - ZONA CENTRO	EMPREITADA			DOM/D	2016/10/01	2018/12/31	5		260.479,00	260.479,00							260.479,00
3.3.1.		28	2016		REQUALIFICAÇÃO DE PAVIMENTO 2017/2018 - ZONA SUL									198.648,00	198.648,00							198.648,00
3.3.1.	06/020203	2801	2016	56	REQUALIFICAÇÃO DE PAVIMENTO 2017/2018 - ZONA SUL	EMPREITADA			DOM/D	2016/10/01	2018/12/31	1		198.648,00	198.648,00							198.648,00
3.3.1.		29	2016		SINALIZAÇÃO HORIZONTAL 2017/2018 - AQUISIÇÃO E INSTALAÇÃO - ZONA NORTE									65.774,85	85.790,00	85.790,00						151.564,85
3.3.1.	06/020203	2901	2016	57	SINALIZAÇÃO HORIZONTAL 2017/2018 - AQUISIÇÃO E INSTALAÇÃO - ZONA NORTE	EMPREITADA			DOM	2016/06/01	2018/12/31	1		85.790,00	85.790,00							151.564,85
3.3.1.		30	2016		SINALIZAÇÃO HORIZONTAL 2017/2018 - AQUISIÇÃO E INSTALAÇÃO - ZONA SUL									52.107,87	85.822,00	85.822,00						137.929,87
3.3.1.	06/020203	3001	2016	58	SINALIZAÇÃO HORIZONTAL 2017/2018 - AQUISIÇÃO E INSTALAÇÃO - ZONA SUL	EMPREITADA			DOM	2016/06/01	2018/08/06	1		85.822,00	85.822,00							137.929,87
A TRANSPORTAR ...													89.411.060,20	25.588.243,00	17.845.013,00	7.743.230,00	9.168.332,00	8.200.384,00	4.659.900,00	45.300,00	137.073.199,20	

4u [Handwritten signatures and initials]

OBJETIVO	CÓDIGO DA CLASSIFIC. ECONÓMICA	CÓDIGO/ANO/NÚMERO DO PROJ. ACÇÃO		DESCRIÇÃO	FORMA DE REALIZAÇÃO	FONTE DE FINANCIAMENTO			RESPON. SÁVEL	DATAS		EX	REALIZADO		DESPESAS (PREVISÃO)						TOTAL PREVISTO			
		AC	AA			FC	INICIO	FIM		PAGAM. ATÉ 1-OUT-2017	PAGAM. PREV DE OUT-DEZ		ANO EM CURSO (FINANCIAMENTO)			ANOS SEQUINTE								
													TOTAL	DEFINIDO	NÃO DEFINIDO	2019	2020	2021	OUTROS					
A TRANSPORTAR ...													89.411.060,00		25.588.243,00	17.845.013,00	7.743.230,00	9.168.312,00	8.200.384,00	4.659.900,00	45.300,00	137.073.199,00		
3.3.1.	06/020121	0301	2017	30	ADQUIÇÃO DE SUPORTES DE BICICLETAS	OUTRA			DOM	2010/10/07	2010/10/07	5												
3.3.1.		35	2018		SINALIZAÇÃO DIRECCIONAL 2018/2019/2020/2021									10.000,00	10.000,00			35.000,00	35.000,00	35.000,00			115.000,00	
3.3.1.	06/020219	3502	2018	12	MANUTENÇÃO DA SINALIZAÇÃO DIRECCIONAL E PAINÉIS	OUTRA			DOM			5		10.000,00	10.000,00			35.000,00	35.000,00	35.000,00			115.000,00	
3.3.1.		72	2018		PLANO DE MOBILIDADE URBANA SUSTENTÁVEL - SUMP'S									100.000,00		100.000,00		80.000,00					180.000,00	
3.3.1.		7201	2018	13	ESTUDO PRELIM				DOM			5		100.000,00		100.000,00		80.000,00					180.000,00	
3.3.1.		73	2018		REPOSIÇÃO DE PAVIMENTOS 2018/2019/2020/2021							5		315.000,00		315.000,00		315.000,00	315.000,00	315.000,00			1.260.000,00	
3.3.1.	06/020203	7301	2018	22	DONA NORTE	EMPREGADA			DOM			5		105.000,00		105.000,00		105.000,00	105.000,00	105.000,00			420.000,00	
3.3.1.	06/020203	7302	2018	23	DONA CENTRO	EMPREGADA			DOM			5		105.000,00		105.000,00		105.000,00	105.000,00	105.000,00			420.000,00	
3.3.1.	06/020203	7303	2018	24	DONA SUL	EMPREGADA			DOM			5		105.000,00		105.000,00		105.000,00	105.000,00	105.000,00			420.000,00	
3.3.1.		74	2018		SINALIZAÇÃO HORIZONTAL 2018/2019/2020/2021									210.000,00		210.000,00		210.000,00	210.000,00	210.000,00			840.000,00	
3.3.1.	06/020203	7401	2018	25	ADQUIÇÃO E INSTALAÇÃO NA DONA NORTE	EMPREGADA			DOM			5		105.000,00		105.000,00		105.000,00	105.000,00	105.000,00			420.000,00	
3.3.1.	06/020203	7402	2018	26	ADQUIÇÃO E INSTALAÇÃO NA DONA SUL	EMPREGADA			DOM			5		105.000,00		105.000,00		105.000,00	105.000,00	105.000,00			420.000,00	
3.4.					Comércio e turismo								628.844,18											1.117.455,18
3.4.1.					Mercados e feiras								39.949,71			96.711,00	46.000,00	115.900,00	115.000,00	115.000,00				51.365,71
3.4.1.		05	2001		MANUTENÇÃO DOS MERCADOS MUNICIPAIS								488,04			10.516,00	10.516,00	900,00						488,04
3.4.1.		0502	2004	41	ADQUIÇÃO MATERIAIS DIVERSOS	OUTRA			DASTU/ STM	2014/01/01	2014/12/31	5		488,04										488,04
3.4.1.	04/020117	0502	2004	41																				
3.4.1.	04/020121	0502	2004	41																				
3.4.1.		03	2006		MERCADO DA PALAGUEIRA									7.448,59										7.448,59
3.4.1.		0303	2010	47	DIMINUIÇÃO DO ESPAÇO E ACOMPANHAMENTO DO PROTOCOLO DE DESCENTRALIZAÇÃO	OUTRA			DASTU/ STM	2014/01/01	2014/12/31	5												
3.4.1.		0304	2013	42	REPARAÇÃO DE EQUIPAMENTOS				DASTU/ STM	2014/01/02	2015/03/30			7.448,59										7.448,59
3.4.1.	04/020203	0304	2013	42																				
3.4.1.	04/020219	0304	2013	42																				
3.4.1.		07	2008		MERCADO DA REBOLEIRA									12.735,15	5.515,00	5.515,00		450,00						18.700,15
3.4.1.		0703	2012	14	REPARAÇÃO DE EQUIPAMENTOS	OUTRA			DASTU/ STM	2017/01/02	2017/12/31	0		12.735,15	5.515,00			450,00						18.700,15
3.4.1.	04/020203	0703	2012	14														4.565,00						
3.4.1.	04/020218	0703	2012	14														950,00						
3.4.1.		09	2010		MERCADO DA ESTRACA														450,00					1.450,00
3.4.1.		0901	2010	55	DIMINUIÇÃO DO ESPAÇO E ACOMPANHAMENTO DO PROTOCOLO DE DESCENTRALIZAÇÃO	OUTRA			DASTU/ STM	2014/01/01	2014/12/31	5												
3.4.1.		0902	2011	8	PARTICIPAÇÃO NO PROCESSO DE ELABORAÇÃO DO PROJECTO DE REMODELAÇÃO OU RECONVERSÃO DO ESPAÇO	OUTRA			DASTU/ STM	2013/01/01	2013/12/31	0												
3.4.1.	04/020218	0903	2017	40	MANUTENÇÃO E ASSISTENCIA TECNICA DE EQUIPAMENTOS	OUTRA			DASTU/ STM	2010/10/07	2010/10/07			1.000,00	1.000,00			450,00						1.450,00
3.4.1.		10	2010		MERCADO DA DAMATA									10.065,31	4.001,00	4.001,00								14.066,31
A TRANSPORTAR ...													89.431.731,98		26.229.758,00	17.861.528,00	8.368.230,00	9.809.212,00	8.760.384,00	5.219.900,00	45.300,00	139.496.285,98		

4u      

OBJETIVO	CÓDIGO DA CLASSIFIC. ECONÓMICA	CÓDIGO/ANO/NÚMERO DO PROJ. ACÇÃO		DESCRIÇÃO	FORMA DE REALIZAÇÃO	FONTE DE FINANCIAMENTO			RESPON. SÁVEL	DATAS		EX	REALIZADO		DESPESAS (PREVISÃO)						TOTAL PREVISTO	
						AC	AA	FC		INICIO	FIM		PAGAM. ATÉ 1-OUT-2017	PAGAM. PREV DE OUT-DEZ	ANO EM CURSO (FINANCIAMENTO)			ANOS SEGUINTE				
															TOTAL	DEFINIDO	NÃO DEFINIDO	2019	2020	2021		OUTROS
A TRANSPORTAR ...													89.431.731,98	26.229.758,00	17.861.526,00	8.368.230,00	9.809.212,00	8.760.384,00	5.219.900,00	45.300,00	139.496.285,98	
3.4.1.	04/020203	1001	2010	56	REPARAÇÃO DE EQUIPAMENTO	EMPREITADA				DASU/STM			2.214,39								2.214,39	
3.4.1.		1002	2010	57	DINAMIZAÇÃO DO ESPAÇO E ACOMPANHAMENTO DO PROTOCOLO DE DESCENTRALIZAÇÃO	OUTRA				DASU/STM	2014/01/01	2014/12/31	5									
3.4.1.	04/020117	1003	2016	31	AQUISIÇÃO DE MATERIAIS DIVERSOS					GAB/SVM	2010/08/06	2010/08/06		75,00							75,00	
3.4.1.		1004	2012	16	REPARAÇÃO DE EQUIPAMENTOS	OUTRA				DASU/STM	2016/01/02	2016/12/31	0	7.581,58							7.581,58	
3.4.1.	04/020203	1004	2012	16																		
3.4.1.	04/020219	1004	2012	16																		
3.4.1.	04/020203	1007	2017	15	REPARAÇÃO DE EQUIPAMENTOS	OUTRA				GAB	2017/01/02	2017/12/31	5	194,34	4.001,00	4.001,00					4.195,34	
3.4.1.		1101	2010	58	ELABORAÇÃO DOS TERMOS DE REFERÊNCIA DO CONCURSO PARA ESPAÇO POLIVALENTE	OUTRA				DASU/STM	2013/01/01	2013/12/31	0									
3.4.1.		1301	2011	7	PARTICIPAÇÃO NO PROCESSO DE ELABORAÇÃO DO PROJECTO DE REMODELAÇÃO OU RECONVERSÃO DO ESPAÇO	OUTRA				DASU/STM	2013/01/01	2013/12/31	0									
3.4.1.		14	2011		MERCADO DA NINA									9.212,62							9.212,62	
3.4.1.		1403	2011	11	DINAMIZAÇÃO DO ESPAÇO E ACOMPANHAMENTO DO PROTOCOLO DE DESCENTRALIZAÇÃO	OUTRA				DASU/STM	2014/01/01	2014/12/31	5									
3.4.1.		1404	2012	15	REPARAÇÃO DE EQUIPAMENTOS	OUTRA				DASU/STM	2014/01/02	2014/12/31	0	9.212,62							9.212,62	
3.4.1.	04/020203	1404	2012	15																		
3.4.1.	04/020219	1404	2012	15																		
3.4.1.	04/020215	1501	2011	13	DESENVOLVIMENTO DE ACÇÕES DE FORMAÇÃO PARA TITULARES DAS BANCAS	OUTRA				DMTIC/SVM	2014/01/01	2014/12/31	5									
3.4.2.		01	2001		Turismo									588.894,47	132.195,00	86.195,00	46.000,00	115.000,00	115.000,00	115.000,00	1.066.089,47	
3.4.2.		01	2001		FESTIVAL DE MÚSICA POPULAR PORTUGUESA									61.913,24	17.250,00	17.250,00					79.163,24	
3.4.2.		0101	2001	112	ORGANIZAÇÃO E REALIZAÇÃO	OUTRA				DEDS/DIC	2016/07/01	2017/12/31	5	61.913,24	17.250,00						79.163,24	
3.4.2.	05/020217	0101	2001	112												250,00						
3.4.2.	05/020220	0101	2001	112												8.500,00						
3.4.2.	05/020225	0101	2001	112												3.000,00						
3.4.2.	05/040802	0101	2001	112												5.000,00						
3.4.2.	05/06020305	0101	2001	112												500,00						
3.4.2.		02	2001		FEIRA DO LIVRO DE AMADORA									30.100,73	39,00	39,00					30.139,73	
3.4.2.		0201	2001	113	ORGANIZAÇÃO E REALIZAÇÃO	OUTRA				DEDS/DIC	2015/07/01	2016/12/31	5	30.100,73	39,00						30.139,73	
3.4.2.	05/020218	0201	2001	113												39,00						
3.4.2.	05/020220	0201	2001	113																		
3.4.2.	05/020225	0201	2001	113																		
3.4.2.	05/06020305	0201	2001	113																		
3.4.2.		03	2001		ILUMINAÇÕES DE NATAL									496.880,50	114.906,00	68.906,00	46.000,00	115.000,00	115.000,00	115.000,00	956.786,50	
3.4.2.	05/040701	0301	2001	114	INSTALAÇÃO	OUTRA				DASU/STND/COM	2016/01/02	2017/12/31	5	496.880,50	114.906,00	68.906,00	46.000,00	115.000,00	115.000,00	115.000,00	956.786,50	
3.5.					Outras funções económicas									38.263,47	7.387,00	7.387,00					45.650,47	
3.5.		01	2001		SERVÍCIOS DE METEOROLOGIA									38.263,47	6.237,00	6.237,00					44.500,47	
A TRANSPORTAR ...													90.039.904,38	26.365.954,00	17.951.724,00	8.414.230,00	9.924.212,00	8.875.384,00	5.334.900,00	45.300,00	140.585.654,38	

Handwritten signatures and initials at the bottom of the page, including names like "Luís", "Sergio", "Mário", "Felix", and "Cmf".

OBJETIVO	CÓDIGO DA CLASSIFIC. ECONÓMICA	CÓDIGO/ANO/NUMERO DO PROJ. AÇÃO	DESCRIÇÃO	FORMA DE REALIZAÇÃO	FONTE DE FINANCIAMENTO			RESPON SÁVEL	DATAS		EX	REALIZADO		DESPESAS (PREVISÃO)						TOTAL PREVISTO		
					AC	AA	FC		INICIO	FIM		PAGAM. ATÉ 1-OUT-2017	PAGAM. PREV DE OUT-DEZ	ANO EM CURSO (FINANCIAMENTO)			ANOS SEGUINTE					
														TOTAL	DEFINIDO	NÃO DEFINIDO	2019	2020	2021		OUTROS	
A TRANSPORTAR ...												90.039.904,38	26.365.954,00	17.951.724,00	8.414.230,00	9.924.222,00	8.875.384,00	5.334.900,00	45.300,00	140.585.654,38		
3.5.	04/020214	0103	2001	126	OUTRA			DASH STM	2015/01/02	2017/06/30	5	16.359,00		6.224,00	6.224,00							22.583,00
3.5.	04/020121	0104	2001	439	OUTRA			STM	2017/01/02	2017/12/31	5	14.014,02										14.014,02
3.5.		0105	2013	36	OUTRA			GAB	2017/01/02	2017/12/31	5											
3.5.	04/020220	0108	2011	36	OUTRA			GAB	2016/07/01	2017/12/31	5	7.890,45		13,00	13,00							7.903,45
3.5.		02	2010		OUTRA									1.150,00	1.150,00							1.150,00
3.5.		0201	2011	16	OUTRA				2010/10/01	2010/10/01												
3.5.	04/040602	0202	2010	73	OUTRA			GAB	2016/01/02	2017/12/31	0		1.150,00	1.150,00								1.150,00
3.5.		0301	2011	14	OUTRA				2010/10/01	2010/10/01		233.874,15		10.050,00	10.050,00							243.924,15
4.3.		01	2001		OUTRA							233.874,15		10.050,00	10.050,00							243.924,15
4.3.		01	2001		OUTRA							184.214,47										184.214,47
4.3.	0102/04050103	0101	2001	297	OUTRA			ADM. MUN.	2017/01/01	2017/12/31	5	184.214,47										184.214,47
4.3.		03	2001		OUTRA							29.381,62		6.000,00	6.000,00							35.381,62
4.3.	0102/04050103	0301	2001	299	OUTRA			ADM. MUN.	2017/01/01	2017/12/31	5	29.381,62		6.000,00	6.000,00							35.381,62
4.3.		05	2001		OUTRA							20.278,06		4.050,00	4.050,00							24.328,06
4.3.	0102/04050103	0501	2001	302	OUTRA			ADM. MUN.	2017/01/01	2017/12/31	5	20.278,06		4.050,00	4.050,00							24.328,06
TOTAL GERAL												90.312.042,00	26.383.391,00	17.969.161,00	8.414.230,00	9.924.222,00	8.875.384,00	5.334.900,00	45.300,00	140.875.229,00		

FASES DE EXECUÇÃO

- 0 -
- 1 - COM PROJECTO TÉCNICO
- 2 - ADJUDICADA
- 3 - EXECUÇÃO FÍSICA ATÉ 50%
- 4 - EXECUÇÃO FÍSICA SUPERIOR A 50%
- 5 - AÇÕES ONDE NÃO É HELEVANTE O ESTÁDIO DE DESENVOLV
- 6 - ORÇAMENTO DE AÇÕES EXECUTADAS EM ANOS ANTERIORES
- 9 - CONCLUÍDA
- P -



MARIA GRACIETA FILIPE
 <data>

A Presidente

 Carla Tavares


VEREADORA



 DEOLINDA MARTIN


 VITOR FERREIRA
 12-12-2017

Em ___ de _____ de ____

Em ___ de _____ de ____




 Santos NOGUEIRA
 12-12-2017

OBJECTIVO	DESCRIÇÃO	REALIZADO		DESPESAS (PREVISÃO)							TOTAL PREVISTO
		PAGAM. ATÉ 1-OUT-2017	PAGAM. PREV DE OUT-DEZ	ANO EM CURSO (FINANCIAMENTO)			ANOS SEGUINTE				
				TOTAL	DEFINIDO	NÃO DEFINIDO	2019	2020	2021	OUTROS	
1.	FUNÇÕES GERAIS	10.973.432,00		3.985.616,00	2.208.963,00	1.776.653,00	1.403.520,00	1.343.390,00	305.400,00	45.300,00	18.056.658,00
1.1.	SERVIÇOS GERAIS DA ADMINISTRAÇÃO PÚBLICA	6.124.961,51		2.441.203,00	1.353.203,00	1.088.000,00	455.800,00	399.900,00	244.400,00	45.300,00	9.711.564,51
1.1.1.	ADMINISTRAÇÃO GERAL	6.124.961,51		2.441.203,00	1.353.203,00	1.088.000,00	455.800,00	399.900,00	244.400,00	45.300,00	9.711.564,51
1.2.	SEGURANÇA E ORDEM PÚBLICAS	4.848.470,49		1.544.413,00	855.760,00	688.653,00	947.720,00	943.490,00	61.000,00		8.345.093,49
1.2.1.	PROTECÇÃO CIVIL E LUTA CONTRA INCENDIOS	4.848.470,49		1.544.413,00	855.760,00	688.653,00	947.720,00	943.490,00	61.000,00		8.345.093,49
2.	FUNÇÕES SOCIAIS	71.971.704,80		19.892.925,00	13.961.348,00	5.931.577,00	7.059.792,00	6.231.994,00	3.854.500,00		109.010.915,80
2.1.	EDUCAÇÃO	26.394.675,03		8.097.995,00	6.881.186,00	1.216.809,00	3.092.273,00	1.949.865,00	511.000,00		40.045.808,03
2.1.1.	ENSINO NAO SUPERIOR	6.884.994,30		1.342.088,00	796.279,00	545.809,00	952.078,00	1.376.680,00	416.000,00		10.971.840,30
2.1.2.	SERVIÇOS AUXILIARES DE ENSINO	19.509.680,73		6.755.907,00	6.084.907,00	671.000,00	2.140.195,00	573.185,00	95.000,00		29.073.967,73
2.2.	SAUDE	21.907,53									21.907,53
2.2.1.	SERVIÇOS INDIVIDUAIS DE SAUDE	21.907,53									21.907,53
2.3.	SEGURANÇA E ACÇÃO SOCIAIS	3.451.763,58		1.291.671,00	830.271,00	461.400,00	769.300,00	696.200,00	243.500,00		6.452.434,58
2.3.2.	ACÇÃO SOCIAL	3.451.763,58		1.291.671,00	830.271,00	461.400,00	769.300,00	696.200,00	243.500,00		6.452.434,58
2.4.	HABITAÇÃO E SERVIÇOS COLECTIVOS	34.044.738,14		7.462.922,00	4.015.924,00	3.446.998,00	2.619.815,00	3.186.215,00	2.791.500,00		50.105.190,14
2.4.1.	HABITAÇÃO	10.399.710,40		3.883.836,00	1.243.836,00	2.640.000,00	1.601.880,00	2.304.500,00	2.000.000,00		20.189.926,40
2.4.2.	ORDENAMENTO DO TERRITORIO	1.137.744,52		770.249,00	620.249,00	150.000,00	224.965,00	90.215,00			2.223.173,52
2.4.3.	SANEAMENTO	11.969.307,14		93.777,00	93.777,00		2.000,00	2.000,00	2.000,00		12.069.084,14
2.4.4.	ABASTECIMENTO DE AGUA			10.000,00	10.000,00						10.000,00
2.4.5.	RESIDUOS SOLIDOS	7.432.351,40		1.746.454,00	1.233.456,00	512.998,00	240.200,00	240.000,00	240.000,00		9.899.005,40
2.4.6.	PROTECÇÃO DO MEIO AMBIENTE E CONSERV DA NATUREZA	3.105.624,68		958.606,00	814.606,00	144.000,00	550.770,00	549.500,00	549.500,00		5.714.000,68
2.5.	SERVIÇOS CULTURAIS, RECREATIVOS E RELIGIOSOS	8.058.620,52		3.040.337,00	2.233.967,00	806.370,00	578.404,00	399.714,00	308.500,00		12.385.575,52
2.5.1.	CULTURA	4.879.001,17		1.649.367,00	1.396.747,00	252.620,00	428.064,00	373.214,00	307.000,00		7.636.646,17
2.5.2.	DESPORTO, RECREIO E LAZER	943.532,00		477.822,00	477.822,00		10.340,00	1.500,00	1.500,00		1.434.694,00
2.5.3.	OUTRAS ACTIVIDADES CIVICAS E RELIGIOSAS	2.236.087,35		913.148,00	359.398,00	553.750,00	140.000,00	25.000,00			3.314.235,35
3.	FUNÇÕES ECONOMICAS	7.133.031,05		2.494.800,00	1.788.800,00	706.000,00	1.460.900,00	1.300.000,00	1.175.000,00		13.563.731,05
3.2.	INDUSTRIA E ENERGIA	108.047,53		74.319,00	74.319,00		125.000,00	125.000,00			432.366,53
3.3.	TRANSPORTES E COMUNICAÇÕES	6.357.875,87		2.270.383,00	1.610.383,00	660.000,00	1.220.000,00	1.060.000,00	1.060.000,00		11.968.258,87
3.3.1.	TRANSPORTES RODOVIARIOS	6.357.875,87		2.270.383,00	1.610.383,00	660.000,00	1.220.000,00	1.060.000,00	1.060.000,00		11.968.258,87
3.4.	COMERCIO E TURISMO	628.844,18		142.711,00	96.711,00	46.000,00	115.900,00	115.000,00	115.000,00		1.117.455,18
3.4.1.	MERCADOS E FEIRAS	39.949,71		10.516,00	10.516,00		900,00				51.365,71
3.4.2.	TURISMO	588.894,47		132.195,00	86.195,00	46.000,00	115.000,00	115.000,00	115.000,00		1.066.089,47
3.5.	OUTRAS FUNÇÕES ECONOMICAS	38.263,47		7.387,00	7.387,00						45.650,47
4.	OUTRAS FUNÇÕES	233.874,15		10.050,00	10.050,00						243.924,15
4.3.	DIVERSAS NAO ESPECIFICADAS	233.874,15		10.050,00	10.050,00						243.924,15
	TOTAL GERAL ...	90.312.042,00		26.383.391,00	17.969.161,00	8.414.230,00	9.924.212,00	8.875.384,00	5.334.900,00	45.300,00	140.875.229,00

Ltr ✓

[Handwritten signature]

[Handwritten signature]

[Handwritten signature]

[Handwritten signature]

[Handwritten signature]

[Handwritten signature]