



REUNIÃO DE 30/10/2014


Aprovada, por maioria

Favor: 7

Abstenções: 2

Contra: 2

Presidência

A Presidente  
  
 Carla Tavares

31-10-2014

Proposta N.º

512/2014

Data

24-10-2014

Proponente

Presidente da Câmara


**Considerando que:**

- 1 – Nos termos e ao abrigo da alínea c) do n.º 1 do Artigo 33.º da Lei n.º 75/2013 de 12 de setembro, compete à câmara municipal elaborar e submeter a aprovação da assembleia municipal as opções do plano;
- 2 – A Câmara Municipal da Amadora já procedeu à análise e discussão dos diversos projetos e programas constantes daqueles documentos;
- 3 – Nos termos da alínea a) do n.º 1 do Artigo 25.º da Lei n.º 75/2013 de 12 de setembro, compete à assembleia municipal, sob proposta da câmara municipal, aprovar as opções do plano;
- 4 – Se encontra devidamente concluída a proposta das opções do plano para o ano de 2015;

**Propõe-se que a Câmara Municipal:**


Delibere aprovar e submeter à aprovação da Assembleia Municipal, nos termos da alínea c) do n.º 1 do Artigo 33.º conjugado com a alínea a) do n.º 1 do Artigo 25.º, ambos da Lei n.º 75/2013 de 12 de setembro, os referidos documentos previsionais de gestão relativos ao ano de 2015.

A Presidente



(Carla Tavares)

ER




## Relatório "Grandes Opções do Plano / Plano Plurianual de Investimentos e Plano de Ações Municipais 2015"

As Grandes Opções do Plano e o Orçamento para 2015 integram um leque diversificado de projetos e ações (de natureza material e imaterial) e visam contribuir para atingir os seguintes grandes objetivos e linhas estratégicas enquadradoras da atuação municipal do mandato autárquico:

- **Reforçar a coesão social e territorial**, investindo na resolução sustentada dos deficits habitacionais, na regeneração e qualificação urbanas, na educação e na formação profissional, diversificando a oferta na idade escolar e apoiando a formação/qualificação ao longo da vida profissional.
- **Reforçar a competitividade do Município** no contexto da região, investindo na criação de oportunidades económicas para a instalação de novas empresas e criação de emprego.
- **Promover a sustentabilidade ambiental**, investindo em novas políticas ambientais fundadas em soluções economizadoras de energia e amigas do ambiente.
- **Modernizar o quadro de gestão municipal**, promovendo a transparência, a qualidade dos serviços prestados e a aproximação da Câmara aos Cidadãos.

Estes objetivos estratégicos estruturam um modelo de desenvolvimento estruturado em torno da promoção da igualdade de oportunidades, da inclusão sócio-urbanística e da sustentabilidade local, perspetivando o reforço da atratividade e competitividade da cidade, no contexto da região e visando, designadamente, a atração de novas empresas e novos investimentos e a promoção do emprego.


Ao longo dos últimos anos, os munícipes e as empresas têm, com efeito, testemunhado uma melhoria significativa dos padrões de organização da vida na cidade, da qualidade dos serviços públicos nos domínios da educação, da mobilidade e acessibilidade inter e intra regionais, da qualificação do espaço público e do aprofundamento das políticas de inclusão social e de coesão territorial no quadro da preservação dum bom nível de controlo das contas municipais e da saúde financeira do município.



Com efeito, a gestão sustentada dos recursos financeiros e humanos do município, caracterizada por um elevado nível de rigor, tem constituído um referencial enquadrador incontornável nos processos de planeamento e programação dos investimentos e da ação municipal nos diversos domínios do exercício das competências municipais.

A gestão rigorosa dos recursos financeiros e humanos do município, caracterizada pelo rigor e responsabilidade no processo de tomada de decisões, constitui uma condição essencial para a concretização dos compromissos do mandato que agora se inicia nos domínios dos investimentos de qualificação urbanística e subsequente manutenção, de elevação da qualidade de vida dos munícipes e da promoção da coesão social e territorial da cidade.

O Orçamento e as GOP's 2015 refletem, naturalmente, os efeitos acumulados das medidas financeiras aplicáveis à Administração Local em consequência da estratégia governamental de execução do memorando de entendimento, do saneamento das contas públicas nacionais e o cumprimento dos limites do défice e do endividamento, salientando-se, em particular, a redução expressiva transferências do orçamento de estado que, no caso do Município ascende, por efeito acumulado dos OE entre 2010 e 2015, a um montante de 2 505 547 €, não considerando os valores da redução da transferência da participação no IRS em resultado da aprovação, por parte dos órgãos municipais, de taxas inferiores à taxa máxima de 5% e o aumento substancial dos custos inerentes à atividade da autarquia, designadamente por via das taxas do IVA aplicáveis à restauração (taxa máxima de 23% / acréscimo de dez pontos percentuais face à taxa precedente, com particular incidência no domínio do fornecimento das refeições escolares) e aos consumos de eletricidade e gás (taxa máxima de 23% / acréscimo de dezassete pontos percentuais face à taxa precedente), bem como as restrições ao crédito que perspetivam que a realização de todos os investimentos municipais em 2014 e anos seguintes será assegurada com recurso exclusivo ou dominante em diversos domínios do exercício das competências municipais, mesmo admitindo a aprovação de financiamentos comunitários, no âmbito do próximo quadro de apoio, para projetos específicos que se inscrevam nas prioridades metropolitanas e nos acordos de parceria a estabelecer, ao auto financiamento.



Por outro lado, o município fez opções, em matéria de política fiscal, que pretendem contribuir para o desagravamento fiscal que incide sobre as famílias e as empresas e que se repercutirão em termos da redução de cobrança dos impostos diretos.


Referem-se, em particular a aplicação de taxas reduzidas de IMI (0,60 % para os prédios urbanos não arrendados e não transmitidos contemplados na b) do nº 1 do art.º 112 do CIMI e 0,37% para os prédios urbanos (avaliados nos termos do CIMI) considerados na alínea c) do nº 1 do art.º 112 do respetivo código, a isenção de Derrama para os sujeitos passivos com um volume de negócios no ano anterior que não ultrapasse os 150.000,00 € e o lançamento de uma taxa reduzida de 3,8% de Participação no IRS que incidirá sobre os rendimentos dos contribuintes de 2014 e de que resultará, um efeito acumulado na arrecadação desta receita, em dois anos consecutivos, de menos 3,2 milhões de euros, impactos que é necessário considerar antecipadamente através da adoção de medidas adequadas de gestão no âmbito do controlo da despesa primária e da programação plurianual dos investimentos e ações municipais.

Pese embora o quadro da atual conjuntura económica nacional e internacional cujas incidências nas finanças municipais mais expressivas resultam dos efeitos conjugados da redução do montante global das transferências do OE, agravadas pelo fato de estarmos na fase final de execução do QREN, dos elevados custos de contexto que são atualmente mais elevados por via do acréscimo das taxas do IVA já referidos e da quebra previsível dos impostos diretos cobrados na sequência da política fiscal municipal adotada, o Município tem condições financeiras para prosseguir ou co-financiar a realização de investimentos em domínios considerados estratégicos para a coesão social e territorial da cidade e planear, em termos de estudos, projetos e protocolos de cooperação técnica, assegurando a componente de autofinanciamento dos planos plurianuais de investimento nos domínios da criação de oportunidades económicas para a instalação de novas empresas e criação de emprego, das novas políticas ambientais, da regeneração urbana, da melhoria das condições de acesso a uma habitação condigna e da educação e na formação/qualificação profissional ao longo da vida.

A estratégia para o concelho não pode ser dissociada da estratégia para a região de Lisboa.

Com efeito, a Amadora poderá ser um município mais equilibrado do ponto de vista funcional, menos desigual e socialmente mais coeso se tivermos capacidade de articular a estratégia municipal com a estratégia de Lisboa 2020.

No quadro da Estratégia Europa 2020, a UE e os seus Estados membros assumiram a ambição de promover um crescimento inteligente, sustentável e inclusivo. Um crescimento inteligente



associado ao desenvolvimento de uma economia baseada no conhecimento. Um crescimento sustentável baseado na promoção de uma economia eficiente em termos de utilização de recursos, mais ecológica e mais competitiva. Um crescimento inclusivo impulsionado por uma economia com níveis elevados de emprego que assegure a coesão social e territorial.


Em forte sintonia com os desígnios assumidos pela estratégia europeia e nacional, as prioridades estabelecidas pela Estratégia Regional Lisboa 2020 que traduzem a ambição de transformar Lisboa numa região competitiva, cosmopolita, coesa e conectada marcando posição numa economia globalizada, foram vertidas no Plano de Ação Regional de Lisboa e são asseguradas pela concretização dos programas operacionais no período 2014-2020, com o apoio dos fundos estruturais e do fundo de coesão.

A estratégia de construir uma cidade orientada para a competitividade e a inovação, no quadro de um desenvolvimento urbano harmonioso e sustentável e para a promoção da igualdade de oportunidades, contrariando os processos de segregação sócio-urbanística e os ciclos de reprodução da exclusão têm constituído, no passado recente, os princípios fundadores da ação municipal e podem agora ganhar uma nova dinâmica no quadro da utilização dos fundos estruturais 2014-2020. É neste quadro que se pretende aprofundar e consolidar as políticas sectoriais nos domínios urbanístico e do ambiente urbano, da educação, da habitação, da formação e qualificação profissional para jovens e adultos e da criação de novas respostas sociais, aplicando, sempre que necessário, medidas de diferenciação positiva por forma a otimizar os resultados ao nível da coesão social e territorial da cidade.

### ***Reforçar a coesão social e territorial da Cidade***

A matriz de ocupação urbana nas décadas de forte crescimento demográfico da Amadora dissociada de políticas de ordenamento, planeamento e gestão territoriais coerentes e sustentadas gerou fortes distorções sociais e urbanísticas no território municipal que têm exigido e continuam a exigir uma forte atenção dos poderes públicos focalizada na reestruturação do tecido urbano com o objetivo de reequilibrar usos, atenuar défices e elevar, sucessivamente, os níveis das funções urbanas de uma cidade que se pretende verdadeiramente cosmopolita e efetivamente competitiva à escala metropolitana.

Coexistem no território áreas de realojamento recente com difícil articulação com a malha urbana envolvente, problemas de conservação do edificado e situações de exclusão social e grande diversidade cultural que urge encarar, tirando partido das suas potencialidades.




Subsistem, apesar do esforço de investimento municipal dos últimos doze anos, espaços urbanos ocupados por barracas e construções degradadas que ainda não foram eliminadas e em que coexistem graves problemas sociais e económicos e que urge resolver no quadro de um plano de médio e longo prazo associado a responsabilidades financeiras partilhadas entre o estado, a autarquia e outros agentes.

As transformações demográficas ocorridas nos últimos anos tiveram implicações diretas na dinâmica social, nomeadamente, com o aparecimento de novos problemas sociais exigindo diferentes respostas de acordo com as necessidades da população. Nos últimos anos, verificou-se um aumento progressivo da população idosa no Município.

Elevar os níveis de coesão social e territorial significa promover as condições efetivas de igualdade no acesso aos recursos indispensáveis à manutenção de padrões dignos de qualidade de vida por parte das pessoas, aumentando a oferta qualificada de espaços públicos e de equipamentos com incidência particular nas áreas da educação e formação e da terceira idade, atenuando os défices habitacionais dispersos no tecido edificado ou concentrados em zonas urbanisticamente segregadas, aprofundando as dimensões do combate ao abandono escolar, da promoção da formação e da educação ao longo da vida e da procura da afirmação de uma identidade verdadeiramente multicultural.

A estratégia de promoção da coesão social e territorial que a Câmara tem prosseguido e pretende aprofundar ao longo do mandato, de forma sustentada, estrutura-se em torno de três grandes eixos:

1. Resolução das carências habitacionais que subsistem com especial incidência nos bairros degradados;
2. Aprofundamento da política de regeneração urbana e de qualificação do espaço público;
3. Promoção de um conjunto diferenciado e integrado de políticas de inclusão social utilizando diversos instrumentos nos domínios da educação, habitação, formação e qualificação profissionais ao longo da vida, da diversificação de serviços dirigidos ao segmento da população idosa e apoiando fortemente a gestão das redes de equipamentos sociais.



1.

O plano plurianual de investimentos 2015-2018 explicita a prioridade municipal de prosseguir políticas de intervenção integrada na reabilitação urbana através de planos articulados de ações de qualificação do espaço público, de reabilitação de infraestruturas culturais e de utilização coletiva, de reabilitação de edifícios de habitação multifamiliar e de estudo e projeto de intervenções de qualificação urbana em zonas dispersas da cidade que desempenhem um papel agregador em termos funcionais e que possam contribuir para a dinamização dos centros secundários da cidade.

Neste domínio da reabilitação urbana prossegue-se a estratégia municipal de reabilitação urbana, lançando mão de soluções inovadoras de reabilitação adaptadas às realidades urbana, demográfica e social da Cidade.

Neste sentido mantém-se os apoios, exclusivamente municipais, à realização de obras particulares e que constituem o corolário do Eixo 2 da estratégia municipal de reabilitação urbana, sob o título DINAMIZAR.


Sem descurar os recursos humanos e financeiros afetos ao apoio aos particulares, cuja sensibilização e acompanhamento constitui a fatia maioritária da ação municipal, subsiste o ensejo de, mediante intervenções pontuais e emblemáticas, qualificar o território e a imagem da Cidade, alavancando por esta via iniciativas particulares.

Mantém-se em consequência particular atenção em eixos prioritários (zonas de grande atravessamento ou impacto) concentrando-se nestas as intervenções de impulso municipal.

A complementaridade entre a ação do município e a iniciativa dos munícipes é, por outro lado, essencial à sustentabilidade das políticas de reabilitação urbana prosseguidas e dinamizadas pelo Município.

É neste quadro que se insere a política de Majorações, Minorações e isenções da Taxa de IMI nas Áreas de Intervenção Prioritária (AIP's) que prossegue em 2015, a isenção do pagamento de taxas de ocupação de via pública e de legalização de alterações a projetos originais para obras de reabilitação em imóveis particulares.

A melhoria sistemática das condições de habitabilidade dos residentes e a integração sócio-urbanística das áreas urbanas com forte incidência de problemas de insucesso escolar e abandono



precoce do sistema de ensino, de baixas qualificações profissionais, de pobreza e de exclusão social constituem a matriz estratégica de ações para o reforço da coesão territorial e social e, nessa medida, emergem como eixos centrais da atuação municipal na promoção da igualdade de oportunidades no acesso ao conforto urbano, ao mercado de trabalho e aos serviços sociais, culturais e urbanos.

Apesar de não ter sido possível contratualizar com o estado um novo ciclo de financiamentos à construção de custos controlados ou de outros projetos que possibilitem a eliminação das áreas habitacionais degradadas que ainda persistem, o compromisso para 2015 neste domínio consiste:


- No desenvolvimento de um programa de investimentos plurianual para 2015 e Anos Seguintes com vista ao realojamento dos núcleos degradados da Mina;
- Na aplicação do programa municipal de apoio financeiro ao auto realojamento que permite que as famílias encontrem alternativas habitacionais ajustadas aos seus ensejos e necessidades, autonomizando-se ao mesmo passo dos serviços.

Subsiste a necessidade de concretizar realojamentos em regime de renda apoiada em fogos de propriedade municipal. Tal vem sendo possível através de uma gestão criteriosa do parque habitacional municipal designadamente pela assunção de processos de atualização de rendas com periodicidade anual. Esta abordagem complementa, no quadro de intervenções estratégicas de regeneração urbana, operações de realojamento de escala mais ampla.

O desenvolvimento da primeira fase do PER permitiu melhorar as condições materiais de vida de milhares de pessoas o que, por si só, é da maior importância na medida em que corresponde à concretização de um direito básico de cidadania. Contudo, é necessário prosseguir, nestas áreas urbanas habitadas por estratos sociais particularmente vulneráveis, projetos que contribuam para a inclusão social de modo sustentado.

É neste contexto que a Câmara intervém ativamente, como facilitador de processos de concertação de atores, na definição e na criação de condições para o aprofundamento de projetos de intervenção socioeconómica e comunitária, nomeadamente, no Casal da Boba, Casal da Mira, Casal do Silva e Zambujal.





2.

As políticas de inclusão social constroem-se em várias dimensões, conjugando a utilização complementar dos diversos instrumentos de combate à exclusão, das políticas públicas sectoriais nas áreas da educação, habitação, formação e qualificação profissionais para jovens e adultos e das prestações sociais e investindo fortemente nas redes de equipamentos sociais.

Por isso, as GOP's 2015 consagram:


- A elaboração do diagnóstico prospetivo para a definição da Estratégia Educativa para o Sucesso Escolar e para a definição da oferta formativa nas escolas;
- A criação do Centro para a Qualificação e Ensino Profissional e o desenvolvimento do Plano de Ação;
- O prosseguimento do investimento na qualificação e na conservação do parque escolar;
- O desenvolvimento de todas as ações no âmbito da Escola a Tempo Inteiro, assegurando os meios financeiros para o seu pleno sucesso;
- O apoio financeiro da Câmara ao plano de formação e qualificação profissionais de empregados e desempregados, adequando aos perfis da formação às exigências do mundo laboral e empresarial, desenvolvendo projetos de elevação do nível de escolarização e promotores da aprendizagem ao longo da vida e de dinamização de iniciativas empresariais de base local.

3.

As transformações demográficas ocorridas nos últimos anos tiveram implicações directas na dinâmica social, nomeadamente, com a emergência de novos problemas sociais exigindo diferentes respostas de acordo com as necessidades da população. Nos últimos anos, verificou-se um aumento progressivo da população idosa no Município. De acordo com os dados definitivos do Censos 2011, incidência deste segmento da população no território ronda já os 18.7% o que, face a 2001, representa um acréscimo de quase cinco pontos percentuais.

As situações de precariedade económica e habitacional, a par do isolamento social e da solidão, fomentada pela debilidade dos laços familiares emergem de forma progressivamente acentuada e merecem atenção particular.

R



Por isso, no quadro das principais linhas de orientação estratégica neste domínio, estão consagradas:


- A construção da Unidade Residencial Aristides Sousa Mendes que é composta por 42 unidades residenciais e por um Centro de Dia integrando áreas administrativas, de apoio médico, ajudas complementares, espaços polivalentes de lazer e atividades, refeitório, cozinha e lavandaria;
- O alargamento sustentado do serviço de apoio domiciliário Amadora Sénior /apoio alimentar aos fins-de-semana e feriados e que funciona como complemento ao SAD 5 dias e de que poderá eventualmente abranger utentes não integrados em resposta social;
- A continuidade da prestação de serviços de manutenção e pequenas reparações no domicílio;
- O desenvolvimento de projetos promotores de um estilo de vida saudável e o envelhecimento ativo.

A construção de uma cidade centrada nas pessoas, fazendo da Amadora uma referência na área das políticas municipais de inclusão social, constitui o fundamento para a utilização, com base num regulamento municipal aprovado pela Câmara e Assembleia Municipais, do Fundo para a Coesão Social que se destina à concessão de apoios pontuais às famílias para fazer face a situações de emergência social que possam surgir no quadro da atual crise económica e financeira e que continuará a ser gerido com preocupações de equidade social e elevado grau de rigor.

### ***Reforçar a competitividade da cidade no contexto da região***

As tendências de evolução do tecido económico do concelho nas três últimas décadas articulam a importância relevante, mas decrescente da indústria, o papel crescente do comércio/serviços e a localização das atividades da construção civil em retração profunda.

Manteve-se, entre 1995 e 2010, a grande tendência para a atomização da base empresarial da Amadora e o peso das grandes empresas com mais de 500 pessoas ao serviço, cuja capacidade empregadora se reforçou e registou-se uma progressiva regressão do peso da indústria transformadora.




A conclusão da obra do fecho da CRIL – IC 17 e a construção dos Nós da Damaia, da Falagueira/Estrada dos Salgados e de Benfica/Alfornelos, em 2010, bem como a criação das estações ferroviárias de Santa Cruz e a extensão da linha de metro até à Falagueira e da Reboleira (a concluir) alteraram as condições de acessibilidade intra e inter metropolitanas e, nessa medida, criaram as condições adequadas ao desenvolvimento dos projetos de revitalização / reestruturação da zona industrial da Venda Nova e de criação de um novo eixo de localização empresarial na Amadora.

A constituição de uma nova centralidade metropolitana na Zona Empresarial da Venda Nova / Falagueira apresenta-se como um projeto estratégico para a afirmação competitiva do município na região, sendo de admitir, apesar do contexto económico e financeiro extremamente adverso, que os trabalhos desenvolvidos no âmbito do consórcio inicial que reuniu atores públicos e privados diversos, possam constituir uma base de partida para o processo que ora se pretende lançar e que visa a avaliação da sua pertinência, a respetiva atualização e o estabelecimento do quadro urbanístico dos processos de modernização do tecido económico e a dinamização de um “projeto de urbanização integrador das diversas intervenções e catalisador de recursos públicos e privados”.

A área territorial em causa apresenta singulares potencialidades para o desenvolvimento de um projecto urbanístico potenciador de uma nova centralidade metropolitana e da génese de um pólo de investimento qualificado no município e constituirá o projeto estratégico âncora para a reconfiguração funcional do município na segunda década do século XXI.

No quadro atual de recessão económica e das novas dinâmicas económicas, urbanísticas e do mercado imobiliário, são os seguintes os planos em que se concentrará a ação do Município:

- A avaliação/atualização do Esquema Diretor da Falagueira/Zona Empresarial da Venda Nova no quadro estratégico do PROTAML, do PDM e do Programa Territorial Integrado da Área Metropolitana de Lisboa;
- O estudo, planeamento e análise de viabilidade de uma intervenção de regeneração em área específica inserida numa lógica de regeneração progressiva da zona industrial da Venda Nova, de potenciação das vantagens locativas desta área face aos sistemas rodoviário e de transportes públicos e promoção do crescimento, favorecendo o sistema produtivo e a especialização inteligente da região;
- A elaboração do Plano Estratégico para a Regeneração da Venda Nova;
-



- A proposta de criação/qualificação de espaços para a instalação de uma incubadora de start ups e de micro empresas vocacionadas para a produção, entre outros, de bens e serviços culturais e criativos.

### *Promover a sustentabilidade ambiental*

A estruturação e a extensão muito expressiva das áreas de espaço verde público de forma contínua e articulada com outras redes urbanas como os equipamentos educativos, sociais, desportivos e a rede viária do município permitiu atingir uma capitação atual de 9 m<sup>2</sup> de área de espaços verdes por habitante.


A construção de espaços verdes, para além de melhorar esteticamente o espaço e a paisagem urbana, tem contribuído para encarar o ambiente urbano como um instrumento eficaz na construção da sustentabilidade. Os parques urbanos e jardins construídos, bem como os corredores verdes integrados no contínuo urbano têm vindo a constituir uma estrutura progressivamente interligada que promove a infiltração das águas pluviais e a drenagem atmosférica, com diminuição dos níveis de poluição e aumento do conforto bioclimático.

Subsistem com uma dimensão que, doravante, merecerá a nossa melhor atenção, problemas de sustentabilidade desta estrutura verde associados ao consumo do recurso água para rega e à natureza das espécies arbustivas, por vezes, altamente consumidoras de água e a exigir elevados níveis de operações de manutenção.

A prática de atividades hortícolas dentro das cidades tem tido uma franca expansão nos últimos anos, verificando-se a sua ocorrência um pouco por todo o lado, em particular nas áreas metropolitanas.

A estratégia municipal a implementar nesta matéria prossegue objetivos de aproveitamento de solos sem ocupação para atividades produtivas, incentivando a requalificação ambiental de terrenos abandonados, subaproveitados ou com uso inadequado com atividades socialmente úteis e em contacto com a natureza, de valorização do espírito comunitário na utilização e manutenção do espaço público, de desenvolvimento de uma governabilidade participativa e inclusiva e de fomento da biodiversidade.

O forte investimento municipal na rede de iluminação pública tem contribuído para tornar a cidade mais segura, melhorando claramente a perceção dos munícipes quanto a esta matéria e os níveis de cobertura atingidos têm um efeito dissuasor reconhecido.



Subsistem com uma dimensão que, doravante, merecerá a nossa melhor atenção, problemas de sustentabilidade desta rede associados aos elevados consumos de energia elétrica.

São as seguintes os principais ações de planeamento e programação da intervenção municipal no domínio das novas políticas de promoção da sustentabilidade ambiental:


- o Elaboração do Plano Estratégico para a sustentabilidade ambiental e energética;
- o Elaboração do Programa plurianual de obras de captação e racionalização do sistema de rega em jardins e parques urbanos disseminados no território tendo em vista diminuição dos custos de consumo de água para rega;
- o Elaboração do plano/programa plurianual de otimização da eficiência energética da rede de iluminação pública instalada;
- o Elaboração de plano/programa plurianual para a instalação de sistemas para a redução de consumos de energia em edifícios escolares;
- o Elaboração de um regulamento das hortas urbanas quanto aos materiais a utilizar nas divisórias e armação do terreno, sebes vegetais, estacarias, instalações de apoio, sistemas de rega;
- o Estruturação de uma rede de percursos pedonais, assegurando boas condições para as deslocções a pé entre as zonas de residência e os equipamentos públicos, os parques e jardins e os interfaces de transportes públicos, requalificando o espaço público e tornando-o inclusivo, sem barreiras.

***Modernizar o quadro de gestão municipal, promovendo a qualidade dos serviços prestados e a aproximação da Câmara aos Cidadãos***

A “Sociedade do Conhecimento” em que vivemos é marcada pelos desenvolvimentos da ciência e da tecnologia, pela expansão dos fluxos de informação e das redes de comunicação transnacionais, pela globalização e pelo papel da informação como recurso estratégico das economias.

Emergem um novo paradigma dos métodos de gestão e novas formas de prestações de serviços potenciados pelas mudanças tecnológicas em curso e pela qualificação dos recursos humanos.

Este novo paradigma otimiza as condições para a obtenção de ganhos de eficiência e eficácia na prestação dos serviços públicos que são estratégicos para o reforço da competitividade da economia local e da elevação do padrão de qualidade da vida dos cidadãos.




A estratégia de modernização que a Câmara tem prosseguido, de forma sustentada, estrutura-se em torno de quatro grandes eixos:

- *Elevação da qualidade dos serviços prestados aos munícipes e às empresas*, o que pressupõe a simplificação dos procedimentos e a prestação de serviços, sempre que possível, por via eletrónica;
- *Melhoria do funcionamento dos serviços municipais*, de forma a alcançar uma maior eficiência de recursos e eficácia das políticas que a Câmara delibere prosseguir;
- *Definição do quadro estratégico para a redução de custos com a utilização de ferramentas e software open source, licenciamento e comunicações, através da racionalização das comunicações de dados e voz.*
- *Aprofundamento do exercício da cidadania* através do reforço da partilha da atividade da autarquia com os munícipes, o que implica a criação de canais para informação e prestação de contas aos cidadãos e o seu envolvimento na resolução dos problemas que os afetam;

A elevação da eficácia e da qualidade dos serviços prestados pela autarquia está associada, em grande medida, à melhoria da organização dos processos de trabalho e à adoção de novas ferramentas de gestão que, suportando a estruturação de um sistema de informação eletrónica sucessivamente mais consistente e extensivo, permitam otimizar os tempos de acesso à informação e criem as condições para a concentração da capacidade técnica e das competências municipais na resolução dos problemas de gestão da cidade, promovendo-a como uma cidade de qualidade para a vida dos cidadãos e dos agentes económicos.

No que diz respeito ao *Aprofundamento do exercício da cidadania*, para além de alargar e melhorar os atuais canais de informação e prestação pública de contas, pretende-se promover processos que permitam, de uma forma organizada, reforçar as relações entre a Câmara e os munícipes no quadro de um modelo de governação da cidade que incentive a intervenção ativa, informada e responsável dos cidadãos, das empresas e de todos os atores locais.

Na ótica de fomento da democracia participativa através da adoção de práticas inovadoras de boa governação, de aproximação com os munícipes e da sua integração de uma forma direta no



processo de tomada de decisão quanto à vida da cidade, a Câmara Municipal da Amadora promoveu, pela quarta vez, o Orçamento Participativo de 2014.

O processo do OP 2015 decorreu no quadro dos seguintes pressupostos:


- o Adoção de um modelo co-decisional, criando as condições para através da plataforma informática serem apresentadas propostas e, posteriormente, realizada votação das propostas a eleger;
- o Definição de um nível de investimento/despesa direta a afetar ao OP da ordem de quinhentos mil euros para o período de 2 anos;
- o Utilização da plataforma informática de apoio e tratamento de dados, com apresentação do conceito de OP, objetivos, destinatários e formas de participação, o qual permitiu a submissão direta de propostas por parte dos cidadãos e a votação das propostas.

Na fase de apresentação de propostas para o OP 2015 foram registadas 23 propostas, as quais, após uma avaliação prévia quanto à sua exequibilidade técnica e ajustamento à dimensão financeira, foram colocadas a votação.

As 11 propostas mais votadas a executar nos anos de 2015 e 2016 são as seguintes:

#### Projectos / Acções Orçamento Participativo 2015

Domínio de Intervenção	Obj Prg	Prj Acc	Ano	Tipo	N.º	Descrição da Acção	Freguesia	Dotação GOP 2015	Dotação GOP 2016
Protecção do Meio Ambiente e Conserv da Natureza	2.4.6.	3201	2015	I	23	Pátio da Alameda dos Moinhos	Alfragide	5.000,00 €	20.000,00 €
Serviços Auxiliares de Ensino	2.1.2.	3001	2015	I	21	ES Mães de Água - Campo Polidesportivo Exterior	Falagueira/Venda Nova	70.000,00 €	- €
Serviços Auxiliares de Ensino	2.1.2.	3101	2015	I	22	ES Seomara da Costa Primo - Criação de Infantário Social	Venteira	25.000,00 €	- €
Protecção do Meio Ambiente e Conserv da Natureza	2.4.6.	3301	2015	I	24	Passeio Público da Praça D. Maria II	Venteira	52.000,00 €	- €
Cultura	2.5.1.	3101	2015	A	8	Teatro Intergeracional	Amadora	10.000,00 €	- €
Protecção do Meio Ambiente e Conserv da Natureza	2.4.6.	3501	2015	I	25	Praceta da Quinta da Conceição - Requalificação do Parque Infantil	Falagueira/Venda Nova	35.000,00 €	- €
Cultura	2.5.1.	3201	2015	I	26	Moinho da Quinta Grande	Alfragide	5.000,00 €	30.000,00 €
Transportes Rodoviários	3.3.1.	8401	2015	I	27	Av. Quinta Grande, 87	Alfragide	12.500,00 €	- €
Protecção do Meio Ambiente e Conserv da Natureza	2.4.6.	3601	2015	I	28	Zona de Caminhada em Alfragide	Alfragide	- €	25.000,00 €
Protecção do Meio Ambiente e Conserv da Natureza	2.4.6.	3901	2015	I	29	Rua da Liberdade - Circulação Pedonal	Encosta do Sol	- €	110.000,00 €
Protecção do Meio Ambiente e Conserv da Natureza	2.4.6.	4001	2015	I	30	Praceta Pedro Menezes	Mina de Água	- €	106.000,00 €



A despesa total prevista referente ao OP 2015 que está refletida nas GOP's 2015 ascende a 505.500,00 € €, dos quais 214 500 euros têm dotação definida no ano e 291 000 euros estão previstos para 2016 (plurianualidade do orçamento municipal de 2015).

O compromisso para 2016, no que a esta matéria diz respeito, centra-se no aprofundamento do processo do Orçamento Participativo 2016 através do alargamento do período de participação, da introdução de novas metodologias que permitam uma interação direta e eletrónica entre os cidadãos/entidades e os serviços municipais e promovam a participação ativa de grupos sociais específicos.


## As Grandes Opções do Plano 2015 - PPI e PAM

O Município da Amadora tem, de modo sustentado, ao longo dos últimos anos, dado continuidade às políticas de desenvolvimento municipal nos termos do cumprimento da sua Missão sustentada na construção de uma cidade centrada nas pessoas que promove a coesão social, económica e territorial, mas também uma cidade orientada para a competitividade e a inovação no contexto metropolitano, no quadro de um desenvolvimento ambientalmente sustentável.

O reforço da coesão social e territorial da cidade e da competitividade do município no contexto regional, bem como a promoção da sustentabilidade ambiental constituem, pois, o referencial estratégico das Grandes Opções do Plano que representam, em 2015, uma despesa de 31,210 milhões de euros repartidos pelo Plano Plurianual de Investimentos (doravante designado por PPI) e pelo Plano de Ações Municipais (doravante designado por PAM) na proporção de 38,4% e 61,6%, respetivamente.

O PAM assegura, no seu conjunto, a continuidade da política municipal nos diversos domínios, dispondo a autarquia, considerando o montante previsionar do saldo de gerência do ano económico corrente, de condições financeiras para reforçar orçamentalmente, na íntegra, durante o exercício, as ações parcialmente dotadas nos documentos previsionais (componente PAM – Dotação Não Definida).



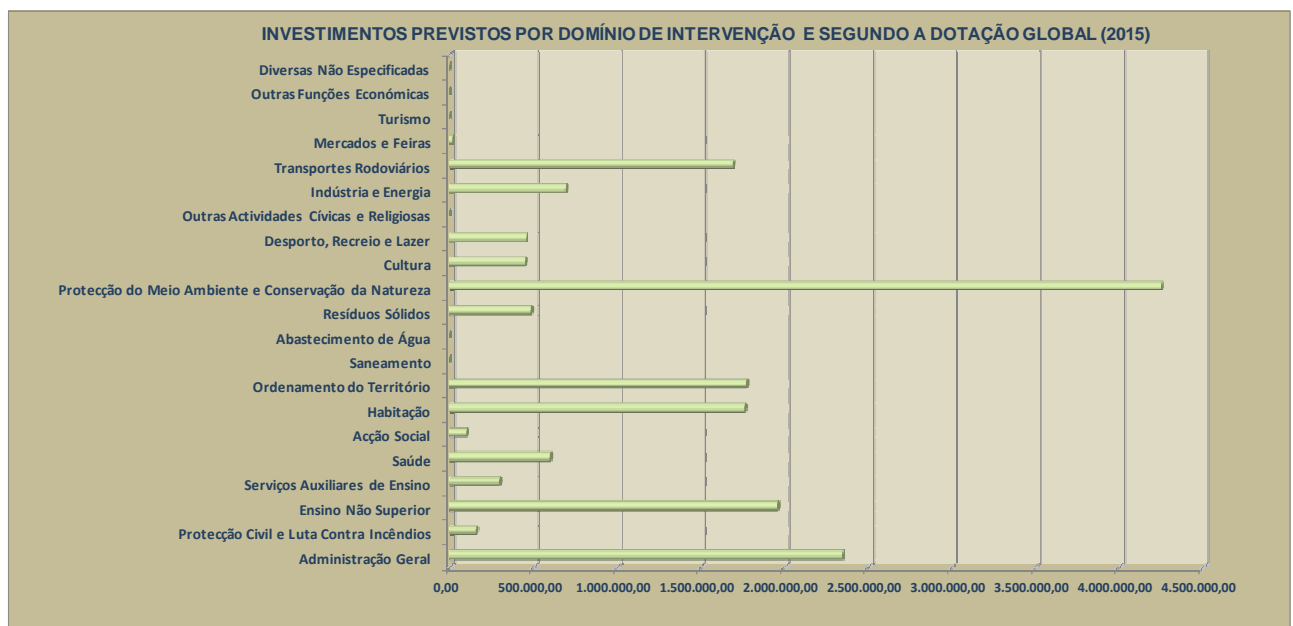


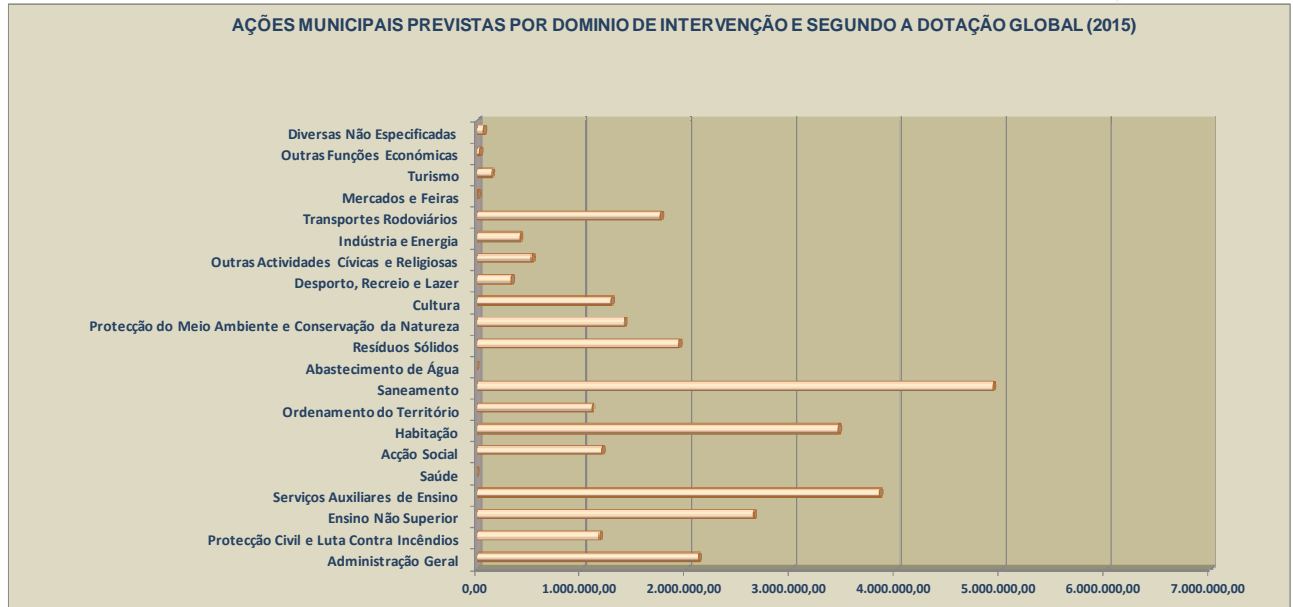

Por seu turno, o PPI resulta da definição de prioridades nos diferentes domínios de intervenção municipal, no quadro da operacionalização da estratégia municipal de desenvolvimento do município e de uma gestão criteriosa, rigorosa e responsável dos meios financeiros da autarquia, por si só, bastante escassos em face da dimensão dos problemas económico-sociais e urbanísticos que, apesar de um esforço contínuo de investimento na resolução dos principais pontos críticos, ainda subsistem no Município.

A autarquia dispõe, considerando o montante previsional do saldo de gerência do ano económico corrente, de condições financeiras para reforçar orçamentalmente, na íntegra, durante o exercício, as ações parcialmente dotadas nos documentos previsionais (componente PPI – Dotação Não Definida).

O conjunto de investimentos a concluir e a lançar em 2015 abrem um novo ciclo de investimento, desde já, com expressão financeira significativa no próximo triénio, perceptível na plurianualidade expressa no documento em apreço.

Os gráficos seguintes permitem aferir a distribuição dos investimentos e das ações municipais programados para 2015, por domínio de intervenção e segundo a dotação global.





Fonte: Plano Plurianual de Investimentos e Plano de Ações Municipais para 2015  
Tratamento DF.

A análise dos presentes gráficos permite tecer os seguintes comentários:


1. No plano das *ações municipais*:

- a) Os dois domínios mais expressivos continuam a ser os Serviços Auxiliares de Ensino e o Saneamento, com um montante total de despesa planeada que representa 13,6 e 17,4 % da dotação total PAM.

O conjunto de projetos e ações que integram o primeiro domínio asseguram o cumprimento das competências e refletem as prioridades da autarquia em matéria do funcionamento dos vários equipamentos municipais e do apoio social e económico às famílias e às instituições do Município, designadamente, nos domínios da ação social escolar.

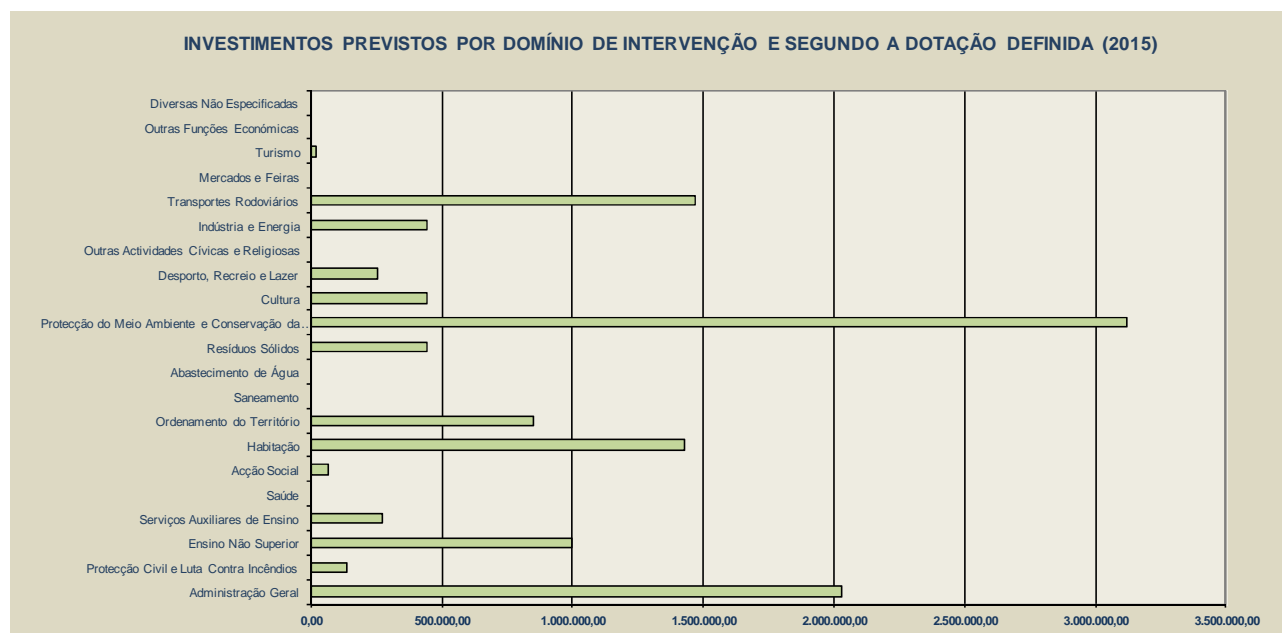
O conjunto de projetos e ações que integram o segundo domínio concentram-se no tratamento e valorização dos resíduos sólidos urbanos e das águas residuais;

- b) A despesa programada (ações com dotação definida e a definir) refletida nas dotações iniciais no domínio dos serviços auxiliares de ensino representa cerca de dezanove por cento da despesa PAM orçamentada;
- c) A despesa programada (ações com dotação definida e a definir) refletida nas dotações iniciais no domínio do tratamento dos efluentes domésticos produzidos no território municipal e dos resíduos sólidos urbanos representa cerca de dez por cento da despesa PAM orçamentada.



2. No plano dos investimentos:


A Proteção do Meio Ambiente e Conservação da Natureza / Espaço Público e Estrutura Verde, Administração Geral, Ensino não Superior, Habitação e Ordenamento do Território apresentam um maior peso no cômputo dos investimentos previstos para 2015, da ordem dos catorze, vinte e cinco, onze e dez por cento nos dois últimos domínios elencados, respetivamente;



Fonte: Plano Plurianual de Investimentos e Plano de Acções Municipais para 2015  
Tratamento DF.

A análise, na ótica orçamental, do Quadro Resumo que integra o **Plano Plurianual de Investimentos 2015** (refletido na figura anterior) evidencia, por ordem decrescente das dotações definidas, **as seguintes prioridades, segundo os diversos domínios:**

- ♦ *Proteção do Meio Ambiente e Conservação da Natureza / Espaço Público* que representa cerca de vinte e seis por cento do investimento programado e contempla, entre outros, a prossecução do processo de requalificação de espaços urbanos territorialmente dispersos (339 977 €), a finalização do conjunto de intervenções decorrentes do Orçamento Participativo 2013/2014 e a execução das intervenções aprovadas no quadro do Orçamento Participativo 2015 que, em conjunto, absorvem sete por cento da despesa orçamentada no objetivo, bem como a intervenção de qualificação




do espaço público no Neudel e na Urbiargus, em substituição do urbanizador que representa vinte e cinco por cento do investimento no objetivo.

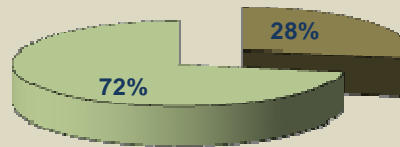


Fonte: Plano Plurianual de Investimentos 2015  
Tratamento DF.

- ◆ *Administração Geral* onde se concentra cerca de dezassete do investimento orçamentado, dos quais se destaca o reforço estrutural do edifício dos Paços do Concelho, o refeitório das Oficinas Municipais e o projeto de modernização municipal. O investimento nesta última área mobiliza vinte e quatro por cento do investimento dotado neste domínio.
- ◆ *Habitação* que absorve doze por cento dos recursos totais orçamentados em investimento, dos quais se destacam pela sua importância estratégica para a melhoria das condições de habitabilidade e a sua dimensão financeira, a construção da Unidade Residencial Aristides Sousa Mendes e a conservação e beneficiação do parque habitacional municipal;



### ESTRUTURA DO INVESTIMENTO NA HABITAÇÃO EM 2015




■ PARQUE HABITACIONAL MUNICIPAL ■ UNID. RES. GAVETO ARISTIDES SOUSA MENDES

Fonte: Plano Plurianual de Investimentos 2015  
Tratamento DF.


- ◆ *Transportes Rodoviários* ao qual estão imputados cerca de doze por cento do investimento municipal.
- ◆ *Educação/Ensino Não Superior* (oito por cento do investimento total orçamentado) acolhe um conjunto de investimentos de qualificação do parque escolar municipal e prevê a elaboração do plano/programa plurianual de investimentos no domínio da eco-eficiência energética em edifícios escolares com dois objetivos centrais de redução de consumos de energia e de água.

### ESTRUTURA DO INVESTIMENTO PREVISTO NO ENSINO NÃO SUPERIOR EM 2015

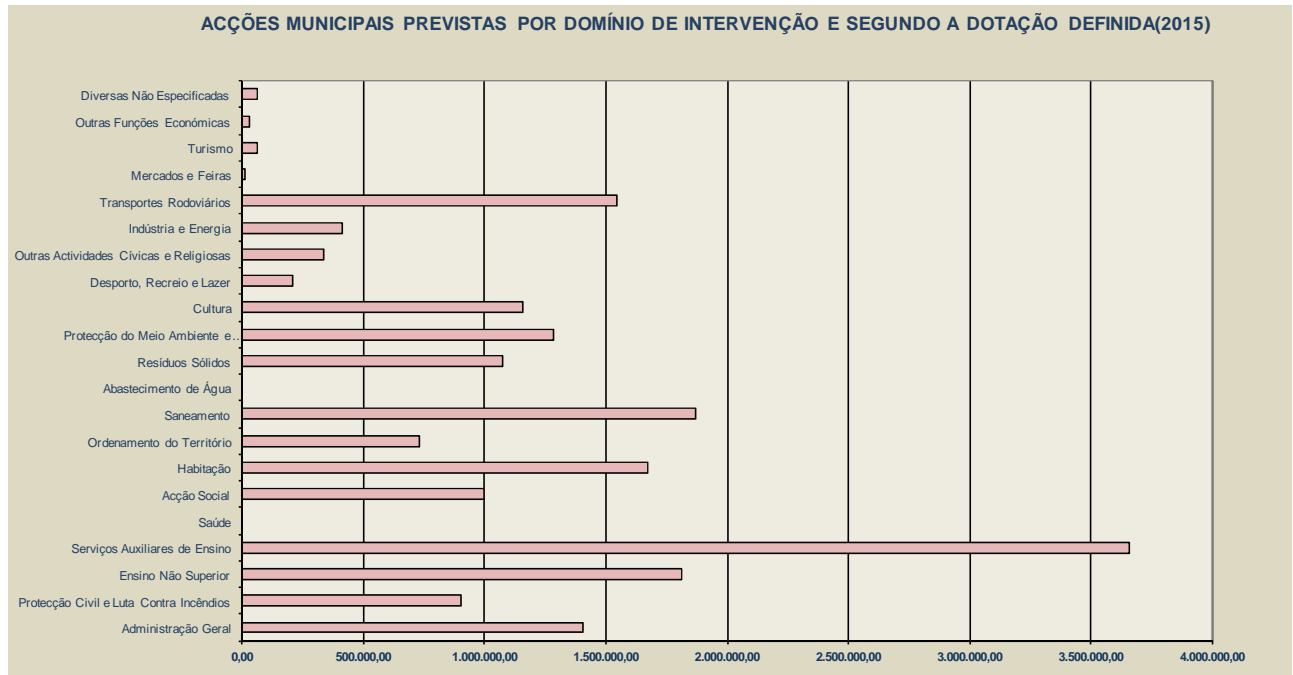


■ EB1 Alice Leite ■ JI Cerrado da Bica ■ EB1/JI Águas Livres ■ EB1/JI Manuel Heleno ■ Outros

Fonte: Plano Plurianual de Investimentos 2015  
Tratamento DF.



A análise, na ótica orçamental, do Quadro Resumo que integra o **Plano de Ações Municipais 2015** (refletido na figura seguinte) evidencia, por ordem decrescente das dotações orçamentais, **as seguintes prioridades, segundo os diversos domínios:**




Fonte: Plano Plurianual de Investimentos e Plano de Acções Municipais para 2015

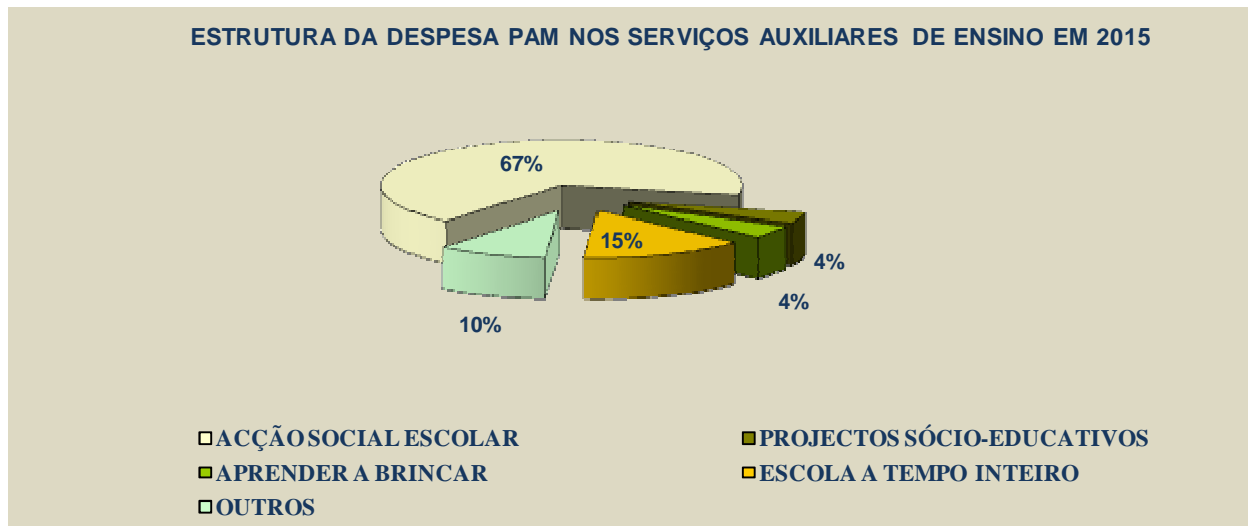
Tratamento DF.

- A *Educação / Ensino Não Superior e Serviços Auxiliares de Ensino* representam, no conjunto dos dois domínios funcionais, cerca de vinte e oito por cento da despesa prevista ao nível do PAM, repartidos entre dezanove por cento nos Serviços Auxiliares de Ensino e nove por cento no Ensino Não Superior.

A Gestão dos Centros de Infância Municipais, a Conservação e Beneficiação do Parque Escolar Municipal, a Escola das Profissões e as Escolas Básicas 2+3 justificam um peso expressivo nos recursos alocados ao primeiro programa, uma vez que, no seu conjunto, representam cerca de noventa e quatro por cento do domínio em que se inserem e um peso, face à despesa global prevista no PAM, de aproximadamente nove por cento.



Salientam-se no âmbito do segundo programa os seguintes projetos mais significativos: a Ação Social Escolar, o Projeto “Escola a Tempo Inteiro”, a Gestão dos equipamentos de infância e do básico do 1º ciclo, o apoio ao desenvolvimento dos projetos educativos e o projeto “Aprender a Brincar” que mobilizam cerca de noventa e cinco por cento dos custos imputados diretamente e aproximadamente dezoito por cento da despesa total PAM.




Fonte: Plano de Atividades Municipais 2015  
Tratamento DF.

Sublinha-se a aposta da autarquia no Projeto “Escola a Tempo Inteiro” que, com uma dotação prevista a ultrapassar quinhentos e quarenta mil euros, absorve 15% dos recursos afetos ao objetivo “Educação” e representa cerca de três por cento da despesa corrente total de plano prevista.

A opção de investir recursos avultados na manutenção e conservação do parque escolar é estratégica na medida em que assegura níveis de qualidade e conforto dos equipamentos escolares ajustados aos propósitos de qualificação da escola pública / escola a tempo inteiro.

Nesta medida, o município vai prosseguir a execução de um plano plurianual que consiste, no essencial, em garantir a realização anual de intervenções diversas no âmbito da remodelação, conservação e beneficiação do parque escolar.

A previsão registada no âmbito da organização e manutenção das cantinas escolares e suplemento alimentar, responsável por cerca de oitenta e oito por cento da despesa prevista para




o projeto Ação Social Escolar, resulta da expansão e consolidação verificada ao nível do fornecimento das refeições escolares nas escolas básicas do 1º ciclo. De referir que este projeto é responsável por cerca de sessenta e sete por cento da despesa corrente total prevista no domínio “Serviços Auxiliares de Ensino”.

O Projeto “Escola a Tempo Inteiro” representa, por seu turno, um peso de cerca de quinze por cento da despesa prevista neste domínio e três por cento da despesa de PAM prevista para 2015;

- Os domínios do *Saneamento e Tratamento de Efluentes* são responsáveis por cerca de dez por cento da despesa corrente programada no plano de ações municipais;
- O domínio da *Habitação* absorve cerca de nove por cento da despesa corrente programada no plano de ações municipais, nomeadamente nos apoios financeiros ao Auto realojamento (vinte e três por cento deste domínio);
- A *área dos Transportes e Comunicações / Transportes Rodoviários* com um peso da ordem dos oito por cento da despesa corrente inscrita no PAM, integra, designadamente, os Arruamentos Diversos (por Administração Direta), a Semaforização, a Sinalização Horizontal, Vertical e Informativa, a Reposição de Pavimentos, a conservação de muros instalados na via pública e a manutenção das fontes ornamentais totalizam no seu conjunto a cerca de 95 % da despesa prevista no objetivo;
- A *Administração Geral* é responsável por uma representação que se situa nos 7 % dos recursos correntes alocados ao plano, merecendo especial destaque a Manutenção do Parque de Viaturas e Máquinas que representa vinte e oito da despesa no domínio e a revisão do projeto de reforço estrutural do edifício dos Paços do Concelho a que foi atribuída prioridade máxima e que permitirá definir o perfil e o orçamento definitivos das obras estruturais a realizar;
- O domínio da *Proteção do Meio Ambiente e Conservação da Natureza* absorve cerca de sete por cento da despesa corrente programada no plano de ações municipais, sublinhando-se que cerca de cinquenta e cinco por cento destes recursos estão alocados à manutenção dos espaços verdes, o que reflete claramente, à semelhança do que ocorre em outros domínios, a boa prática municipal de gestão de manter em boas condições de





funcionamento e conforto todos os equipamentos e espaços públicos em que o município tem investido.

- A *Ação Social* absorve cinco por cento dos recursos financeiros alocados ao PAM, dos quais aproximadamente setenta e dois por cento se concentram nos Programas AMASENIOR-VIVA+, AMASENIOR-LAZER e AMASENIOR-BEM ESTAR, apoio financeiro às IPPS gestoras de equipamentos sociais e Fundo de Coesão Municipal;
- O *Ordenamento do Território* justifica cerca de quatro por cento da despesa corrente de plano prevista repartida por intervenções diversas nos domínios do planeamento estratégico e da gestão da cidade numa lógica de reforço da coesão social e territorial e da competitividade da Cidade no contexto da região.



QUADRO RESUMO DAS GRANDES OPÇÕES DO PLANO, PLANO PLURIANUAL DE INVESTIMENTOS E PLANO DE ACTIVIDADES MUNICIPAIS 2014, SEGUNDO A CLASSIFICAÇÃO FUNCIONAL

(Unid.: euro)

CLASSIFICAÇÃO FUNCIONAL			QUADRO RESUMO DAS GRANDES OPÇÕES DO PLANO, PLANO PRURIANUAL DE INVESTIMENTOS E PLANO DE AÇÕES MUNICIPAIS 2015, SEGUNDO A CLASSIFICAÇÃO FL											
			PPI				PAM				GOP			
			DOTAÇÃO 2015				DOTAÇÃO 2015				DOTAÇÃO 2015			
1º	2º	3º	TOTAL	DEFINIDA	EST.	NÃO DEFINIDA	TOTAL	DEFINIDA	EST.	NÃO DEFINIDA	TOTAL	DEFINIDA	EST.	NÃO DEFINIDA
1.			<b>FUNCÕES GERAIS</b>											
1.	1.		Serviços Gerais de Administração Pública											
1.	1.	1.	2.345.262,00	2.031.957,00	16,97	313.305,00	2.119.551,00	1.407.283,00	7,32	712.268,00	4.464.813,00	3.439.240,00	11,02	1.025.573,00
1.	2.		Segurança e Ordem Públicas											
1.	2.	1.	154.717,00	137.467,00	1,15	17.250,00	1.174.394,00	899.855,00	4,68	274.539,00	1.329.111,00	1.037.322,00	3,32	291.789,00
			<b>2.499.979,00</b>	<b>2.169.424,00</b>	<b>18,12</b>	<b>330.555,00</b>	<b>3.293.945,00</b>	<b>2.307.138,00</b>	<b>11,99</b>	<b>986.807,00</b>	<b>5.793.924,00</b>	<b>4.476.562,00</b>	<b>14,34</b>	<b>1.317.362,00</b>
2.			<b>FUNCÕES SOCIAIS</b>											
2.	1.		Educação											
2.	1.	1.	1.955.263,00	996.188,00	8,32	959.075,00	2.641.059,00	1.810.896,00	9,41	830.163,00	4.596.322,00	2.807.084,00	8,99	1.789.238,00
2.	1.	2.	298.093,00	273.093,00	2,28	25.000,00	3.844.689,00	3.657.072,00	19,01	187.617,00	4.142.782,00	3.930.165,00	12,59	212.617,00
2.	2.	0.	Saúde											
2.	2.	1.	600.000,00	0,00	0,00	600.000,00	0,00	0,00	0,00	0,00	600.000,00	0,00	0,00	600.000,00
2.	3.		Segurança e Acções Sociais											
2.	3.	2.	102.372,00	67.372,00	0,56	35.000,00	1.192.823,00	999.936,00	5,20	192.887,00	1.295.195,00	1.067.308,00	3,42	227.887,00
2.	4.	0.	Habitação e Serviços Colectivos											
2.	4.	1.	1.759.164,00	1.428.064,00	11,93	331.100,00	3.448.705,00	1.674.705,00	8,71	1.774.000,00	5.207.869,00	3.102.769,00	9,94	2.105.100,00
2.	4.	2.	1.770.419,00	847.832,00	7,08	922.587,00	1.098.952,00	728.952,00	3,79	370.000,00	2.869.371,00	1.576.784,00	5,05	1.292.587,00
2.	4.	3.	0,00	0,00	0,00	0,00	4.922.166,00	1.867.166,00	9,71	3.055.000,00	4.922.166,00	1.867.166,00	5,98	3.055.000,00
2.	4.	4.	0,00	0,00	0,00	0,00	0,00	0,00	0,00	0,00	0,00	0,00	0,00	0,00
2.	4.	5.	486.045,00	446.045,00	3,72	40.000,00	1.924.081,00	1.076.081,00	5,59	848.000,00	2.410.126,00	1.522.126,00	4,88	888.000,00
2.	4.	6.	4.250.436,00	3.118.936,00	26,05	1.131.500,00	1.405.822,00	1.286.372,00	6,69	119.450,00	5.656.258,00	4.405.308,00	14,11	1.250.950,00
2.	5.	0.	Serviços Culturais, Recreativos e Religiosos											
2.	5.	1.	446.685,00	443.685,00	3,71	3.000,00	1.287.655,00	1.155.005,00	6,00	132.650,00	1.734.340,00	1.598.690,00	5,12	135.650,00
2.	5.	2.	456.553,00	256.553,00	2,14	200.000,00	331.952,00	211.192,00	1,10	120.760,00	788.505,00	467.745,00	1,50	320.760,00
2.	5.	3.	0,00	0,00	0,00	0,00	521.545,00	336.545,00	1,75	185.000,00	521.545,00	336.545,00	1,08	185.000,00
			<b>12.125.030,00</b>	<b>7.877.768,00</b>	<b>65,79</b>	<b>4.247.262,00</b>	<b>22.619.449,00</b>	<b>14.803.922,00</b>	<b>76,96</b>	<b>7.815.527,00</b>	<b>34.744.479,00</b>	<b>22.681.690,00</b>	<b>72,67</b>	<b>12.062.789,00</b>
3.			<b>FUNCÕES ECONÓMICAS</b>											
3.	2.	0.	Indústria e Energia											
3.	3.	0.	693.744,00	443.744,00	3,71	250.000,00	412.751,00	412.751,00	2,15	0,00	1.106.495,00	856.495,00	2,74	250.000,00
3.	3.	0.	Transportes e Comunicações											
3.	3.	1.	1.692.268,00	1.467.268,00	12,25	225.000,00	1.751.398,00	1.544.788,00	8,03	206.610,00	3.443.666,00	3.012.056,00	9,65	431.610,00
3.	4.	0.	Comércio e Turismo											
3.	4.	1.	16.580,00	16.580,00	0,14	0,00	12.583,00	10.083,00	0,05	2.500,00	29.163,00	26.663,00	0,09	2.500,00
3.	4.	2.	0,00	0,00	0,00	0,00	140.784,00	60.284,00	0,31	80.500,00	140.784,00	60.284,00	0,19	80.500,00
3.	5.	0.	0,00	0,00	0,00	0,00	32.653,00	32.653,00	0,17	0,00	32.653,00	32.653,00	0,10	0,00
			<b>2.402.592,00</b>	<b>1.927.592,00</b>	<b>16,10</b>	<b>475.000,00</b>	<b>2.350.169,00</b>	<b>2.060.559,00</b>	<b>10,71</b>	<b>289.610,00</b>	<b>4.752.761,00</b>	<b>3.988.151,00</b>	<b>12,78</b>	<b>764.610,00</b>
4.			<b>OUTRAS FUNCÕES</b>											
4.	3.	0.	0,00	0,00	0,00	0,00	64.209,00	64.209,00	0,33	0,00	64.209,00	64.209,00	0,21	0,00
			<b>0,00</b>	<b>0,00</b>	<b>0,00</b>	<b>0,00</b>	<b>64.209,00</b>	<b>64.209,00</b>	<b>0,33</b>	<b>0,00</b>	<b>64.209,00</b>	<b>64.209,00</b>	<b>0,21</b>	<b>0,00</b>
			<b>17.027.601,00</b>	<b>11.974.784,00</b>	<b>100,00</b>	<b>5.052.817,00</b>	<b>28.327.772,00</b>	<b>19.235.828,00</b>	<b>100,00</b>	<b>9.091.944,00</b>	<b>45.355.373,00</b>	<b>31.210.612,00</b>	<b>100,00</b>	<b>14.144.761,00</b>

Fonte: Plano Plurianual de Investimentos, Plano de Actividades Municipais e Grandes Opções do Plano para 2015

R

OT

M

8


F. Santos



# GRANDES OPÇÕES DO PLANO 2015



AMADORA  
Município



OBJECTIVO	CÓDIGO DA CLASSIFIC. ECONÓMICA	CÓDIGO/ANO/TIPO/NUM. DO PROJ. ACÇÃO	DESCRIÇÃO	FORMA DE REALIZAÇÃO	PONTE DE FINANCIAMENTO			RESPON SÁVEL	DATAS		REALIZADO		DESPESAS DE INVESTIMENTO (PREVISÃO)						TOTAL PREVISTO	
					AC	AA	FC		EX	INICIO	FIM	PAGAM. ATÉ		ANO EM CURSO (FINANCIAMENTO)		ANOS SEQUITES				
												1-OUT-2014	PAGAM. PREV DE OUT-DEZ	TOTAL	DEFINIDO	NÃO DEFIN	2016	2017		2018
1.			Funções gerais								1.566.495,76	5.793.924,00	4.476.562,00	1.317.362,00	4.226.025,00	1.060.031,00	519.268,00	1.557.804,00	14.723.547,76	
1.1.			Serviços gerais de administração pública								845.118,04	4.464.813,00	3.439.240,00	1.025.573,00	3.096.025,00	1.060.031,00	519.268,00	1.557.804,00	11.543.059,04	
1.1.1.			Administração geral								845.118,04	4.464.813,00	3.439.240,00	1.025.573,00	3.096.025,00	1.060.031,00	519.268,00	1.557.804,00	11.543.059,04	
1.1.1.	01	2001	MODERNIZAÇÃO DA ADMINISTRAÇÃO MUNICIPAL								128.480,67	1.098.018,00	801.948,00	296.070,00	598.764,00				1.825.262,67	
1.1.1.	0101	2001	AQUISIÇÃO DE EQUIPAMENTO INFORMÁTICO, SOFTWARE E INSTALAÇÕES DE REDES								33.820,86	753.830,00	507.760,00	246.070,00	502.455,00				1.290.105,86	
1.1.1.	010101	2001	AQUISIÇÃO DE EQUIPAMENTO INFORMÁTICO, SOFTWARE E INSTALAÇÕES DE REDES	OUTRA			DMTIC	2013/01/01	2016/12/31	5	33.031,43	744.625,00		246.070,00	502.455,00				1.280.111,43	
1.1.1.	09/070107	010101																		
1.1.1.	09/070108	010101																		
1.1.1.	09/070109	010101																		
1.1.1.	09/07011002	010101																		
1.1.1.	010102	2001	AQUISIÇÃO DE EQUIPAMENTO INFORMÁTICO, SOFTWARE E INSTALAÇÕES DE REDES	OUTRA			DMTIC	2014/01/01	2015/06/30	5	789,43	9.205,00							9.994,43	
1.1.1.	09/020108	010102																		
1.1.1.	09/020121	010102																		
1.1.1.	09/020203	010102																		
1.1.1.	0102	2001	ASSESSORIAS AO PROJECTO DE MODERNIZAÇÃO DA CMA E À ÁREA ADMINISTRATIVA DE GESTÃO	OUTRA			DMTIC	2014/06/30	2015/12/31	5	20.639,03	110.751,00			39.309,00				170.759,03	
1.1.1.	09/020214	0102																		
1.1.1.	09/020220	0102																		
1.1.1.	09/020219	0104	CONSULTADORIA, ASSISTÊNCIA E FORMAÇÃO NA ÁREA INFORMÁTICA	OUTRA			DMTIC	2014/01/01	2015/12/31	5	73.960,78	233.437,00	183.437,00	50.000,00	57.000,00				364.397,78	
1.1.1.	0107	2009		OUTRA																
1.1.1.	010802	2014	SUBMISSÃO ELETRÓNICA DE PEDIDOS - AQUISIÇÃO DE SOLUÇÃO DIGITAL	OUTRA			DMTIC	2014/01/02	2015/06/30	0										
1.1.1.	04	2001	PLANO DE ACTIVIDADES DE FORMAÇÃO								27.580,42	68.881,00	68.881,00						96.461,42	
1.1.1.	0401	2001	ORGANIZAÇÃO E DESENVOLVIMENTO DE ACÇÕES DE FORMAÇÃO TÉCNICA NOS DOMÍNIOS ADMINISTRATIVO, INFORMÁTICO, JURÍDICO, DE GESTÃO E FORMAÇÃO OPERÁRIA								16.187,05	49.652,00	49.652,00						65.839,05	
1.1.1.	09/020215	040102	ORGANIZAÇÃO E DESENVOLVIMENTO DE ACÇÕES DE FORMAÇÃO TÉCNICA NOS DOMÍNIOS ADMINISTRATIVO, INFORMÁTICO, JURÍDICO, DE GESTÃO E FORMAÇÃO OPERÁRIA	OUTRA			DMTIC	2014/06/01	2015/03/30	5	16.187,05	49.652,00	49.652,00						65.839,05	
1.1.1.	0402	2001	FREQÜÊNCIA DE ACÇÕES DE FORMAÇÃO EXTERNA	OUTRA			DMTIC	2014/06/30	2015/12/31	5	11.393,37	19.229,00							30.622,37	
1.1.1.	0102/020215	0402																		
A TRANSPORTAR ...											156.061,09	1.166.899,00	858.450,00	296.070,00	598.764,00				1.921.724,09	



OBJECTIVO	CÓDIGO DA CLASSIFIC. ECONÓMICA	CÓDIGO/ANO/TIPO/NUM. DO PROJ. ACÇÃO	DESCRIÇÃO	FORMA DE REALIZAÇÃO	PONTE DE FINANCIAMENTO			RESPON SÁVEL	DATAS		REALIZADO		DESPESAS DE INVESTIMENTO (PREVISÃO)						TOTAL PREVISTO			
					AC	AA	FC		EX	INICIO	FIM	ANO EM CURSO (FINANCIAMENTO)			ANOS SEQUITES							
												PAGAM. ATÉ 1-OUT-2014	PAGAM. PREV DE OUT-DEZ	TOTAL	DEFINIDO	NÃO DEFIN	2016	2017		2018	OUTROS	
A TRANSPORTAR ...												556.518,08		2.562.372,00	1.749.067,00	813.305,00	1.575.389,00	390.000,00				5.084.279,08
1.1.1.		0908	2001	441	AQUISIÇÃO DE MATERIAIS DIVERSOS	OUTRA				DASU/D EM	2014/06/30	2015/12/31	5	95.944,04		135.026,00		70.000,00				230.970,04
1.1.1.	04/020101	0908	2001	441													26.133,00					
1.1.1.	04/020117	0908	2001	441													637,00					
1.1.1.	04/020121	0908	2001	441													31.930,00					
1.1.1.	04/020203	0908	2001	441													5.717,00					
1.1.1.	04/020220	0908	2001	441													609,00					
1.1.1.	06/070111	0910	2002	11	AQUISIÇÃO DE FERRAMENTAS DIVERSAS	OUTRA				DASU/D EM	2015/01/01	2015/12/31	5		1.000,00	1.000,00						1.000,00
1.1.1.	04/020203	0911	2007	59	EXECUÇÃO DE VEDAÇÕES	OUTRA				DASU/D EM	2015/01/01	2015/12/31	5		83.050,00	46.150,00	36.900,00					83.050,00
1.1.1.	06/020203	0913	2014	27	REPARAÇÃO DE CONTENTORES METÁLICOS	OUTRA				DOM/DA SU	2015/01/02	2015/12/31	5	4.563,30	2.000,00	2.000,00						6.563,30
1.1.1.	04/070109	0914	2014	26	AQUISIÇÃO DE EQUIPAMENTO ADMINISTRATIVO	OUTRA				DOM	2015/01/02	2015/12/31	5									
1.1.1.		11	2001		INSTALAÇÕES MUNICIPAIS - OUTRAS									133.551,16	413.642,00	408.642,00	5.000,00	38.580,00				585.773,16
1.1.1.		1101	2001		EXECUÇÃO DE OBRAS DE MANUTENÇÃO POR EMPREITADA									133.551,16	373.642,00	368.642,00	5.000,00	38.580,00				545.773,16
1.1.1.		110101	2001	308		EMPREITADA																
1.1.1.		110103	2007	52	EXECUÇÃO DE OBRAS DE MANUTENÇÃO POR EMPREITADA	EMPREITADA				DOM/DM E	2015/01/01	2015/12/31	5		20.000,00							20.000,00
1.1.1.	04/020203	110103	2007	52												10.000,00						
1.1.1.	06/020203	110103	2007	52												10.000,00						
1.1.1.	0102/020220	110104	2010	74	AUDITORIA/INSPECÇÃO DE EQUIPAMENTOS	OUTRA				DOM/DM E	2015/01/01	2015/12/31	5		5.000,00		5.000,00					5.000,00
1.1.1.	0102/020203	110106	2013	10	CONSERVAÇÃO E BENEFICIAÇÃO DE EDIFÍCIOS MUNICIPAIS	EMPREITADA				DOM/DC E/AD.M UNI.	2013/01/01	2016/12/31	0	133.551,16	348.642,00	348.642,00		38.580,00				520.773,16
1.1.1.		110201	2008	37		EMPREITADA																
1.1.1.		110202	2008	38		OUTRA																
1.1.1.		1103	2010	30		EMPREITADA																
1.1.1.		1106	2001		ARQUIVO DO DAU NA PRACETA DO TERRAFAL										40.000,00	40.000,00						40.000,00
1.1.1.	03/070109	110601	2015	11	AQUISIÇÃO DE ARQUIVADORES	OUTRA				DAU	2015/01/02	2015/12/31	0		40.000,00	40.000,00						40.000,00
1.1.1.		13	2001		EQUIPAMENTO PARA A ADMINISTRAÇÃO MUNICIPAL									9.755,23	225,00	225,00						9.980,23
1.1.1.	0102/070109	1301	2001	314	AQUISIÇÃO DE EQUIPAMENTO DIVERSO	OUTRA				AD.MUN	2015/01/02	2015/12/31	5	9.755,23	225,00	225,00						9.980,23
1.1.1.		14	2001		EQUIPAMENTO PARA O DAG									3.635,88	750,00	750,00						4.385,88
1.1.1.	02/070109	1401	2001	315	AQUISIÇÃO DE EQUIPAMENTO DIVERSO	OUTRA				DAG	2015/01/02	2015/12/31	5	258,30	250,00	250,00						508,30
1.1.1.		1402	2001	316	AQUISIÇÃO DE EQUIPAMENTO PARA O SSAT / SRM	OUTRA				DAG	2015/01/02	2015/12/31	5	3.377,58	500,00							3.877,58
1.1.1.	02/070109	1402	2001	316												250,00						
1.1.1.	02/07011002	1402	2001	316												250,00						
1.1.1.		15	2001		EQUIPAMENTO PARA O DF									738,00	750,00	750,00						1.488,00
1.1.1.	07/070109	1501	2001	319	AQUISIÇÃO DE EQUIPAMENTO DIVERSO	OUTRA				DF	2015/11/30	2015/12/31	5	738,00	750,00	750,00						1.488,00
1.1.1.		16	2001		EQUIPAMENTO PARA O GIRP									2.200,00	9.225,00	9.225,00						11.425,00
1.1.1.	0102/070109	1601	2001	320	AQUISIÇÃO DE EQUIPAMENTO DIVERSO	OUTRA				GIRP	2014/10/01	2015/12/31	5	2.200,00	9.225,00	9.225,00						11.425,00
1.1.1.		17	2001		EQUIPAMENTO PARA O DAU									210,33	250,00	250,00						460,33
A TRANSPORTAR ...												806.905,69		3.208.040,00	2.282.835,00	925.205,00	1.613.969,00	390.000,00				6.018.914,69

OBJECTIVO	CÓDIGO DA CLASSIFIC. ECONÓMICA	CÓDIGO/ANO/TIPO/NUM. DO PROJ. ACÇÃO	DESCRIÇÃO	FORMA DE REALIZAÇÃO	PONTE DE FINANCIAMENTO			RESPON SÁVEL	DATAS		REALIZADO		DESPESAS DE INVESTIMENTO (PREVISÃO)						TOTAL PREVISTO	
					AC	AA	FC		EX	PAGAM. ATÉ 1-OUT-2014	PAGAM. PREV DE OUT-DEZ	ANO EM CURSO (FINANCIAMENTO)			ANOS SEQUITES					
												TOTAL	DEFINIDO	NÃO DEFIN	2016	2017	2018	OUTROS		
					INICIO	FIM														
A TRANSPORTAR ...											806.905,69		3.208.040,00	2.282.835,00	925.205,00	1.613.969,00	390.000,00			6.018.914,69
1.1.1.	03/070109	1701	2001	321				DAU	2015/01/01	2015/12/31	5	210,33		250,00	250,00					460,33
1.1.1.		19	2001											2.499,00	2.499,00					2.499,00
1.1.1.	08/070109	1901	2001	325				DERU	2014/01/01	2015/12/31	5		2.499,00	2.499,00						2.499,00
1.1.1.		20	2001									340,01		500,00	500,00					840,01
1.1.1.		2001	2001	326				DASU	2015/01/01	2015/12/31	5	340,01		500,00						840,01
1.1.1.	04/070109	2001	2001	326										250,00						
1.1.1.	06/070109	2001	2001	326										250,00						
1.1.1.		21	2001									707,25		1.024,00	1.024,00					1.731,25
1.1.1.		2101	2001	328				DEDS	2015/01/01	2015/12/31	5	602,70		700,00						1.302,70
1.1.1.	05/070107	2101	2001	328										250,00						
1.1.1.	05/070109	2101	2001	328										250,00						
1.1.1.	05/07011002	2101	2001	328										200,00						
1.1.1.	05/020121	2105	2013	35				DEDS	2014/06/01	2015/12/31	5	104,55		124,00	124,00					228,55
1.1.1.	05/020203	2106	2011	52				DEDS/D IE	2015/01/02	2015/10/01				200,00	200,00					200,00
1.1.1.		22	2001									7.674,25		31.385,00	31.385,00					39.059,25
1.1.1.		2201	2001	331				DOM	2014/01/01	2015/12/31	5	1.207,61		12.633,00						13.840,61
1.1.1.	06/070108	2201	2001	331										10.000,00						
1.1.1.	06/070109	2201	2001	331										2.633,00						
1.1.1.	06/07011002	2202	2001	332				DOM	2015/01/01	2015/12/31	5		250,00	250,00						250,00
1.1.1.	06/07010602	2203	2006	38				DOM	2014/01/01	2014/12/31	5		1.000,00	1.000,00						1.000,00
1.1.1.	06/070111	2204	2001	334				DOM	2014/01/01	2014/12/31	5	2.448,51		605,00	605,00					3.053,51
1.1.1.		2205	2001									4.018,13		16.897,00	16.897,00					20.915,13
1.1.1.	06/070109	220501	2001	335				DOM	2013/01/01	2014/12/31	5	1.672,80		6.660,00	6.660,00					8.332,80
1.1.1.		220502	2001	296				DOM/PR ST/DAG	2014/06/01	2015/12/31	5	2.345,33		10.237,00						12.582,33
1.1.1.	06/020121	220502	2001	296										7.623,00						
1.1.1.	06/020203	220502	2001	296										2.614,00						
1.1.1.	06/020225	220502	2001	296																
1.1.1.		27	2005											105.000,00	105.000,00					105.000,00
1.1.1.	04/07010602	2701	2005	24				DASU/D EM DOM	2015/01/02	2015/12/31	0		105.000,00	105.000,00						105.000,00
1.1.1.		2702	2010	45																
1.1.1.		07	2006									27.620,58		571.509,00	471.141,00	100.368,00	962.788,00	150.763,00		1.712.680,58
1.1.1.		0701	2006	15																
1.1.1.		0702	2008	26																
1.1.1.		0703	2007	13																
A TRANSPORTAR ...											815.837,53		3.348.698,00	2.423.493,00	925.205,00	1.613.969,00	390.000,00			6.168.504,53

OBJECTIVO	CÓDIGO DA CLASSIFIC. ECONÓMICA	CÓDIGO/ANO/TIPO/NUM. DO PROJ. ACÇÃO	DESCRIÇÃO	FORMA DE REALIZAÇÃO	PONTE DE FINANCIAMENTO			RESPON SÁVEL	DATAS		EX	REALIZADO		DESPESAS DE INVESTIMENTO (PREVISÃO)						TOTAL PREVISTO			
					AC	AA	FC		INICIO	FIM		PAGAM. ATÉ 1-OUT-2014	PAGAM. PREV DE OUT-DEZ	ANO EM CURSO (FINANCIAMENTO)			ANOS SEGUINTE						
														TOTAL	DEFINIDO	NÃO DEFIN	2016	2017	2018		OUTROS		
A TRANSPORTAR ...												815.837,53		3.348.698,00	2.423.493,00	925.205,00	1.613.969,00	390.000,00				6.168.504,53	
1.1.1.	06/07010301	0705	2012	1	5	ELABORAÇÃO DO PROJECTO, EXECUÇÃO DA OBRA DE CONSTRUÇÃO DO REFEITÓRIO E COZINHA E RESPECTIVA FISCALIZAÇÃO	EMPREITADA			DOM/DC	2014/01/02	2016/12/30	0	22.287,60		382.692,00	382.692,00		334.500,00			739.479,60	
1.1.1.	06/020214	0707	2014	1	17	ELABORAÇÃO DO PROJECTO, EXECUÇÃO DA OBRA DE CONSTRUÇÃO DOS BALNEÁRIOS E RESPECTIVA FISCALIZAÇÃO	EMPREITADA			DOM/DC	2014/06/30	2017/12/30	0			13.000,00	13.000,00		512.288,00	150.763,00		676.051,00	
1.1.1.		0708	2014	1	18	ELABORAÇÃO DO PROJECTO, EXECUÇÃO DA OBRA DE ARRANJOS EXTERIORES E RESPECTIVA FISCALIZAÇÃO	EMPREITADA			DOM	2014/06/01	2016/12/30	0						116.000,00			116.000,00	
1.1.1.		0709	2014	1	52	CONSERVAÇÃO E MANUTENÇÃO DO ESTALEIRO MOINHOS DA FUNCHEIRA				DOM	2015/01/02	2015/09/04		2.823,78		104.189,00		100.368,00				107.012,78	
1.1.1.	04/020203	0709	2014	1	52														2.700,00				
1.1.1.	04/020219	0709	2014	1	52														1.121,00				
1.1.1.		0710	2014	1	35	EQUIPAMENTOS PARA O ESTALEIRO MOINHOS DA FUNCHEIRA				DOM	2015/01/02	2015/12/31		2.509,20		2.000,00						4.509,20	
1.1.1.	04/070109	0710	2014	1	35														1.000,00				
1.1.1.	04/07011002	0710	2014	1	35														1.000,00				
1.1.1.	06/070101	0711	2015	1	7	AQUISIÇÃO DAS PARCELAS DE TERRENO	OUTRA			AD.MUN	2015/01/02	2015/12/31	0			69.628,00	69.628,00					69.628,00	
1.1.1.		18	2011			EQUIPAMENTO PARA O DMTIC								306,27		738,00	738,00					1.044,27	
1.1.1.	09/070109	1801	2011	1	23	AQUISIÇÃO DE EQUIPAMENTO DIVERSO	OUTRA			DMTIC	2014/01/01	2015/12/31	0	306,27		738,00	738,00					1.044,27	
1.1.1.		19	2013			REFEITÓRIO/LUIS GOMES										24.600,00	24.600,00					24.600,00	
1.1.1.	06/07010301	1901	2013	1	1	ELABORAÇÃO DO PROJECTO, EXECUÇÃO DA OBRA DE CONSTRUÇÃO DO REFEITÓRIO E COZINHA E RESPECTIVA FISCALIZAÇÃO	OUTRA			DOM/DC	2014/01/02	2015/06/30	0			24.600,00	24.600,00					24.600,00	
1.1.1.		20	2014			SISTEMA DE GESTÃO DE QUALIDADE								1.353,66								1.353,66	
1.1.1.		2001	2014	1	41	GESTÃO DE PROJETO E CONTROLO DE QUALIDADE DOS SERVIÇOS DE ATENDIMENTO DO DIS	OUTRA			DEDS/D	2013/06/30	2014/12/31	5	1.353,66								1.353,66	
1.1.1.		21	2015			FUNDO DE APOIO MUNICIPAL										519.268,00	519.268,00		519.268,00	519.268,00	519.268,00	1.557.804,00	3.634.876,00
1.1.1.	0102/070115	2101	2015	1	9	REALIZAÇÃO DO CAPITAL SOCIAL	OUTRA			AD.MUN	2015/01/02	2020/01/31	0			519.268,00	519.268,00		519.268,00	519.268,00	519.268,00	1.557.804,00	3.634.876,00
1.2.						Segurança e ordem públicas								721.377,72		1.329.111,00	1.037.322,00	291.789,00	1.130.000,00				3.180.488,72
1.2.1.						Protecção civil e luta contra incêndios								721.377,72		1.329.111,00	1.037.322,00	291.789,00	1.130.000,00				3.180.488,72
1.2.1.		01	2001			APOIO FINANCIERO AOS BVA - BOMBEIROS VOLUNTÁRIOS DA AMADORA								630.347,90		756.418,00	504.279,00	252.139,00					1.386.765,90
1.2.1.	0102/040701	0101	2001	1	130	COMPARTICIPAÇÃO NAS DESPESAS DE GESTÃO	OUTRA			AD.MUN	2015/01/01	2015/12/31	5	630.347,90		756.418,00	504.279,00	252.139,00					1.386.765,90
A TRANSPORTAR ...												1.475.465,94		5.221.231,00	3.943.519,00	1.277.712,00	3.096.025,00	1.060.031,00	519.268,00	1.557.804,00		12.929.824,94	



OBJECTIVO	CÓDIGO DA CLASSIFIC. ECONÓMICA	CÓDIGO/ANO/TIPO/NUM. DO PROJ. ACÇÃO	DESCRIÇÃO	FORMA DE REALIZAÇÃO	PONTE DE FINANCIAMENTO			RESPON SÁVEL	DATAS		EX	REALIZADO		DESPESAS DE INVESTIMENTO (PREVISÃO)						TOTAL PREVISTO	
					AC	AA	FC		INICIO	FIM		PAGAM. ATÉ 1-OUT-2014	PAGAM. PREV DE OUT-DEZ	ANO EM CURSO (FINANCIAMENTO)			ANOS SEQUITES				
														TOTAL	DEFINIDO	NÃO DEFIN	2016	2017	2018		OUTROS
A TRANSPORTAR ...												1.475.465,94		5.221.231,00	3.943.519,00	1.277.712,00	3.096.025,00	1.060.031,00	519.268,00	1.557.804,00	12.929.824,94
1.2.1.		02	2001	CRUZ VERMELHA PORTUGUESA - DELEGACÃO DA AMADORA								33.603,75		44.805,00	22.405,00	22.400,00				78.408,75	
1.2.1.	0102/040701	0201	2001	133 ATRIBUIÇÃO DE SUBSÍDIO DE APOIO AO FUNCIONAMENTO	OUTRA			AD. MUN IC.	2015/01/01	2015/12/31	5	33.603,75		44.805,00	22.405,00	22.400,00				78.408,75	
1.2.1.		03	2001	POLÍCIA MUNICIPAL								4.178,33		35.287,00	35.287,00					39.465,33	
1.2.1.	0102/07011002	0302	2001	136 AQUISIÇÃO DE EQUIPAMENTO BÁSICO	OUTRA			AD. MUN IC./PM	2013/01/01	2013/12/31	5										
1.2.1.	0102/020121	0304	2001	1468 AQUISIÇÃO DE MATERIAIS DIVERSOS	OUTRA			AD. MUN IC.	2013/01/01	2013/12/31	5	176,77		71,00	71,00					247,77	
1.2.1.		0305	2007	115				EMPREITADA PM	2010/10/07	2010/10/07											
1.2.1.	04/07010602	0306	2012	128 AQUISIÇÃO VIATURA POLICIA MUNICIPAL	OUTRA			DOM/DE M/PM	2014/01/02	2014/12/31	0			34.490,00	34.490,00					34.490,00	
1.2.1.	0102/070109	0307	2012	141 AQUISIÇÃO DE EQUIPAMENTO ADMINISTRATIVO				PM	2012/10/02	2013/10/02		4.001,56		726,00	726,00					4.727,56	
1.2.1.		04	2001	GABINETE MUNICIPAL DE PROTECCÃO CIVIL								5.396,01		24.501,00	7.251,00	17.250,00				29.897,01	
1.2.1.	0102/07011002	0401	2001	1408 AQUISIÇÃO DE EQUIPAMENTO BÁSICO	OUTRA			SMPC	2015/01/01	2015/12/31	5			17.000,00	1.000,00	16.000,00				17.000,00	
1.2.1.	0102/070109	0402	2001	1410 AQUISIÇÃO DE EQUIPAMENTO ADMINISTRATIVO	OUTRA			SMPC	2015/01/01	2015/12/31	5			2.501,00	1.251,00	1.250,00				2.501,00	
1.2.1.		0403	2008	1 ORGANIZAÇÃO E REALIZAÇÃO DE SIMULACROS	OUTRA			SMPC	2015/01/01	2015/12/31	5										
1.2.1.	0102/020217	0404	2005	152 EDIÇÃO DE MATERIAIS INFORMATIVOS	OUTRA			SMPC	2015/01/01	2015/12/31	5			2.000,00	2.000,00					2.000,00	
1.2.1.	0102/020220	0408	2010	120 DESENVOLVIMENTO DE ACÇÕES NO ÂMBITO DO 'CLUBE DE PROTECCÃO CIVIL'	OUTRA			SMPC	2015/01/01	2015/12/31				3.000,00	3.000,00					3.000,00	
1.2.1.		0410	2001	CENTRO MUNICIPAL DE OPERAÇÕES DE SOCORRO (CMOS)								5.396,01								5.396,01	
1.2.1.		041001	2014	124 INSTALAÇÃO DA REDE SIRESP	OUTRA			DOM/SM PC			0	5.396,01								5.396,01	
1.2.1.		04	2002	AQUISIÇÃO DE MATERIAIS DIVERSOS								3.075,00		2.000,00	2.000,00					5.075,00	
1.2.1.	0102/020220	0405	2002	177 AQUISIÇÃO DE MATERIAIS DIVERSOS	OUTRA			SMPC	2015/01/01	2015/12/02	5	3.075,00		2.000,00	2.000,00					5.075,00	
1.2.1.		07	2009	VIDEOVIGILANCIA										100.000,00	100.000,00		1.130.000,00			1.230.000,00	
1.2.1.	09/070107	0701	2009	111 AQUISIÇÃO E INSTALAÇÃO DE EQUIPAMENTO E EXECUÇÃO DA INFRAESTRUTURA DE FIBRA OPTICA	OUTRA			DOM/DA IP/DMT IC	2014/01/01	2016/12/31	1			100.000,00	100.000,00		1.130.000,00			1.230.000,00	
1.2.1.		07	2012	VIDEOVIGILANCIA								44.776,73		366.100,00	366.100,00					410.876,73	
1.2.1.	09/020219	0701	2012	150 INSTALAÇÃO DO SISTEMA MUNICIPAL				DOM	2010/10/02	2015/10/02				280.000,00	280.000,00					280.000,00	
1.2.1.	0102/020214	0702	2013	133 ELABORAÇÃO DE ESTUDO DE OPINIAO				DOM	2010/10/03	2010/10/03											
1.2.1.	0102/020214	0703	2013	134 ELABORAÇÃO DE ESTUDO PREVIO E AQUISIÇÃO DE SERVIÇOS DE CONSULTADORIA				DOM	2010/10/03	2010/10/03				86.100,00	86.100,00					86.100,00	
1.2.1.	06/020203	0704	2013	137 REALIZAÇÃO DE OBRAS DE ADAPTAÇÃO NAS INSTALAÇÕES NO CENTRO DE CONTROLO				DOM	2010/10/03	2010/10/03		44.776,73								44.776,73	
1.2.1.		0801	2013	122 ORGANIZAÇÃO E REALIZAÇÃO	OUTRA			SMPC	2013/01/02	2013/12/31	5										
A TRANSPORTAR ...												1.566.495,76		5.793.924,00	4.476.562,00	1.317.362,00	4.226.025,00	1.060.031,00	519.268,00	1.557.804,00	14.723.547,76



OBJECTIVO	CÓDIGO DA CLASSIFIC. ECONÓMICA	CÓDIGO/ANO/TIPO/NUM. DO PROJ. ACÇÃO	DESCRIÇÃO	FORMA DE REALIZAÇÃO	PONTE DE FINANCIAMENTO			RESPONSÁVEL	DATAS		REALIZADO		DESPESAS DE INVESTIMENTO (PREVISÃO)						TOTAL PREVISTO		
					AC	AA	FC		EX	PAGAM. ATÉ 1-OUT-2014	PAGAM. PREV DE OUT-DEZ	ANO EM CURSO (FINANCIAMENTO)			ANOS SEGUINTE						
												TOTAL	DEFINIDO	NÃO DEFIN	2016	2017	2018	OUTROS			
A TRANSPORTAR ...												1.721.997,99		6.526.264,00	4.801.852,00	1.724.412,00	4.502.515,00	1.060.031,00	519.268,00	1.557.804,00	15.887.879,99
2.1.1.	07	2001	E.B. 1º CICLO Nº1 DE ALFRAGIDE (EX-ALFRAGIDE 1)										190.000,00		190.000,00					190.000,00	
2.1.1.	0701	2015	15 REALIZAÇÃO DE OBRAS DE BENEFICIAÇÃO	EMPREITADA			DOM/DES	2015/01/02	2015/12/31	0			190.000,00		190.000,00					190.000,00	
2.1.1.	0802	2001	15	EMPREITADA																	
2.1.1.	10	2001	E.B. 1/ª L. BRANDOA (EX-BRANDOA 2)										13.460,00		13.460,00					13.460,00	
2.1.1.	05/07010305	1002	2001	19	EMPREITADA		DOM/DS	2014/01/01	2015/06/30	5			13.460,00		13.460,00					13.460,00	
2.1.1.	12	2001	E.B. 1 ALICE LEITE (EX-BRANDOA 4)										135.233,00		135.233,00					135.233,00	
2.1.1.	1201	2006	16	EMPREITADA																	
2.1.1.	05/07010305	1203	2014	28	EMPREITADA		DOM/DS	2014/01/02	2015/12/30	0			135.233,00		135.233,00					135.233,00	
2.1.1.	2105	2005	34	EMPREITADA																	
2.1.1.	26	2001	E.B. 1 ARTUR MARTINHO SIMÕES (EX-MINA 8)										125.000,00		125.000,00					125.000,00	
2.1.1.	2604	2009	20	EMPREITADA			DOM/DS	2015/01/02	2015/12/31	0			125.000,00		125.000,00					125.000,00	
2.1.1.	2701	2009	25	EMPREITADA																	
2.1.1.	30	2001	E.B. 1/ª L. JOSÉ RUY (EX-REBOLEIRA 3)										75.670,00		75.670,00					75.670,00	
2.1.1.	3002	2001	56	EMPREITADA																	
2.1.1.	3003	2015	15	EMPREITADA			DOM/DS	2015/01/02	2015/12/31	0			75.670,00		75.670,00					75.670,00	
2.1.1.	33	2001	CONSERVAÇÃO E BENEFICIAÇÃO DO PARQUE ESCOLAR MUNICIPAL								225.448,21		1.188.241,00	974.578,00	213.663,00	116.070,00				1.529.759,21	
2.1.1.	3301	2001	62	EMPREITADA			DEDS	2010/09/01	2010/09/01												
2.1.1.	05/020203	3302	2001	12	OUTRA		DEDS/DIE	2015/01/01	2015/12/31	5			500,00		500,00					500,00	
2.1.1.	3309	2003	68	OUTRA			DOM/DS/DIE/DME	2013/01/01	2016/12/31	5	225.448,21		927.581,00		213.663,00	116.070,00				1.269.099,21	
2.1.1.	05/020203	3309	2003	68										582.615,00							
2.1.1.	05/020218	3309	2003	68										55.068,00							
2.1.1.	05/020219	3309	2003	68										76.235,00							
2.1.1.	05/020203	3313	2011	58	EMPREITADA		DEDS	2015/01/01	2015/12/31	5			260.160,00		260.160,00					260.160,00	
2.1.1.	34	2001	ESCOLA DAS PROFISSÕES										800.000,00		300.000,00	500.000,00				800.000,00	
2.1.1.	05/05010101	3403	2003	40	OUTRA		DEDS/DIE	2014/01/01	2015/12/31	5			800.000,00		300.000,00	500.000,00				800.000,00	
2.1.1.	05/070115	3404	2014	46			DEDS	2015/01/02	2015/12/31												
A TRANSPORTAR ...												1.947.446,20		9.053.868,00	6.225.123,00	2.828.745,00	4.618.585,00	1.060.031,00	519.268,00	1.557.804,00	18.757.002,20



OBJECTIVO	CÓDIGO DA CLASSIFIC. ECONÓMICA	CÓDIGO/ANO/TIPO/NUM. DO PROJ. ACÇÃO	DESCRIÇÃO	FORMA DE REALIZAÇÃO	PONTE DE FINANCIAMENTO			RESPON SÁVEL	DATAS		EX	REALIZADO		DESPESAS DE INVESTIMENTO (PREVISÃO)						TOTAL PREVISTO		
					AC	AA	FC		INICIO	FIM		PAGAM. ATÉ 1-OUT-2014	PAGAM. PREV DE OUT-DEZ	ANO EM CURSO (FINANCIAMENTO)			ANOS SEGUINTE					
														TOTAL	DEFINIDO	NÃO DEFIN	2016	2017	2018		OUTROS	
A TRANSPORTAR ...												2.596.120,41		9.956.546,00	6.899.946,00	3.056.600,00	4.618.585,00	1.060.031,00	519.268,00	1.557.804,00	20.308.354,41	
2.1.1.1.	06/020214	5304	2009	17	ELABORAÇÃO DE PROJECTOS E EXECUÇÃO DE OBRAS DE QUALIFICAÇÃO DOS ESPAÇOS EXTERIORES DAS ESCOLAS E RESPECTIVA FISCALIZAÇÃO	EMPREITADA			DOM/DI	2015/01/02	2015/12/31	5										
2.1.1.1.		5305	2009	31																		
2.1.1.1.		5401	2009	21		EMPREITADA																
2.1.1.1.		2901	2010	24		EMPREITADA																
2.1.1.1.		5501	2010	4		EMPREITADA																
2.1.1.1.		5601	2010	16	ELABORAÇÃO DO PROJECTO, EXECUÇÃO DA OBRA DE CONSTRUÇÃO E FISCALIZAÇÃO	EMPREITADA			DOM/DI	2011/01/01	2015/06/30	0										
2.1.1.1.		5901	2010	28		EMPREITADA																
2.1.1.1.		5902	2010	32		EMPREITADA																
2.1.1.1.		60	2010		QUINTA DO PLÁTANO / CENTRO INFANTIL DA A-DA-BEJA								50.000,00	50.000,00						50.000,00		
2.1.1.1.	05/020203	6001	2010	60	EXECUÇÃO DE OBRAS DE CONSERVAÇÃO E BENEFICIAÇÃO	EMPREITADA			DOM/DE	2015/01/01	2015/12/31	0		50.000,00	50.000,00						50.000,00	
2.1.1.1.		6004	2010	62	DESENVOLVIMENTO DE ACÇÕES DE DINAMIZAÇÃO DO ESPAÇO	OUTRA																
2.1.1.1.		6005	2011	37	ELABORAÇÃO DE PROJECTO, CONSTRUÇÃO DE SALAS DE 1º CICLO E RESPECTIVA FISCALIZAÇÃO	EMPREITADA			DOM/DE	2011/09/01	2015/06/30	0										
2.1.1.1.		52	2013		E.B. 2+3 PEDRO D'GREY DA CINZA								75.000,00	25.000,00	50.000,00						75.000,00	
2.1.1.1.	05/07010305	5202	2014	5	criação de 4 salas de aula da E.B.1 COVA DA MOURA	EMPREITADA			DOM/DE	2014/01/02	2015/06/30	0		75.000,00	25.000,00	50.000,00						75.000,00
2.1.1.1.		65	2013		EEL/JT VASCO MARTINS REBOLO								69.349,23									69.349,23
2.1.1.1.		6501	2014	32	EXECUÇÃO DE OBRAS DE CONSERVAÇÃO E BENEFICIAÇÃO	EMPREITADA							69.349,23									69.349,23
2.1.1.1.		66	2013		EEL/JT COVA DA MOURA								75.000,00	75.000,00								75.000,00
2.1.1.1.	05/07010304	6601	2015	14	ELABORAÇÃO DE PROJETO E EXECUÇÃO DE OBRAS DE ADAPTAÇÃO	EMPREITADA			DOM/DE	2015/01/02	2015/12/31	0		75.000,00	75.000,00							75.000,00
2.1.1.1.		68	2014		ECO-EFICIÊNCIA ENERGÉTICA EM EDIFÍCIOS ESCOLARES								30.000,00	30.000,00								30.000,00
2.1.1.1.	05/020214	6801	2014	12	ELABORAÇÃO DE PLANO/PROGRAMA PARA A INSTALAÇÃO DE SISTEMAS PARA REDUÇÃO DE CONSUMOS DE ENERGIA	OUTRA			DOM/DI	2015/01/01	2015/12/31	0		30.000,00	30.000,00							30.000,00
2.1.1.1.		69	2015		E.B.1 ALTO DO MOINHO								50.000,00	50.000,00								50.000,00
2.1.1.1.	05/07010305	6901	2015	6	REALIZAÇÃO DE OBRAS DE BENEFICIAÇÃO E AMPLIAÇÃO DA COZINHA	EMPREITADA			DOM/DE	2015/01/02	2015/12/31	0		50.000,00	50.000,00							50.000,00
2.1.1.1.		70	2015		EEL/JT MANUEL HELENO (CARENQUE)								153.700,00	153.700,00								153.700,00
A TRANSPORTAR ...												2.665.469,64		10.236.546,00	7.129.946,00	3.106.600,00	4.618.585,00	1.060.031,00	519.268,00	1.557.804,00	20.657.703,64	

OBJECTIVO	CÓDIGO DA CLASSIFIC. ECONÓMICA	CÓDIGO/ANO/TIPO/NUM. DO PROJ. ACÇÃO	DESCRIÇÃO	FORMA DE REALIZAÇÃO	PONTE DE FINANCIAMENTO			RESPONSÁVEL	DATAS		REALIZADO		DESPESAS DE INVESTIMENTO (PREVISÃO)						TOTAL PREVISTO		
					AC	AA	FC		EX	PAGAM. ATÉ 1-OUT-2014	PAGAM. PREV DE OUT-DEZ	ANO EM CURSO (FINANCIAMENTO)			ANOS SEGUINTE						
												TOTAL	DEFINIDO	NÃO DEFIN	2016	2017	2018	OUTROS			
A TRANSPORTAR ...												2.665.469,64		10.236.546,00	7.129.946,00	3.106.600,00	4.618.585,00	1.060.031,00	519.268,00	1.557.804,00	20.657.703,64
2.1.1.	05/07010305	7001	2015	1	13	SUBSTITUIÇÃO DE COBERTURAS	EMPREITADA			DOM/DE DS	2015/01/02	2015/12/31	0		153.700,00	153.700,00					153.700,00
2.1.2.						Serviços auxiliares de ensino								2.523.764,54	4.142.782,00	3.930.165,00	212.617,00	1.896.243,00	452.850,00		9.015.639,54
2.1.2.		01	2001			PAVILHÕES GIMNOCESPORTIVOS NAS ESCOLAS SECUNDÁRIAS								429.674,76	71.513,00	61.513,00	10.000,00	450.000,00	450.000,00		1.401.187,76
2.1.2.	05/07010302	0101	2001	1	61	COMPARTICIPAÇÃO NA CONSTRUÇÃO DE OUTROS PAVILHÕES (E.S. SROMARA DA COSTA PRIMO/E.B. 2+3 D. FRANCISCO MANUEL DE MELO, ESCOLA SECUNDÁRIA DA PALAGUEIRA E PEDRO D'OREY	EMPREITADA			DOM/DI E/DCE/DEDS	2014/01/01	2015/12/31	6		30.713,00	30.713,00					30.713,00
2.1.2.	05/07010302	0102	2009	1	12	PAVILHÃO DA E.B. 2+3 ALMEIDA GARRET	EMPREITADA			DOM/DI E/DEDS	2010/01/01	2017/12/31	0		40.800,00	30.800,00	10.000,00	450.000,00	450.000,00		940.800,00
2.1.2.	05/07010302	0103	2009	1	13	PAVILHÃO DA E.B. 2+3 CARDOSO LOPES	EMPREITADA			DOM/DI E	2010/01/01	2013/12/31	2	402.667,74							402.667,74
2.1.2.		0104	2013	A	48	PAVILHÃO DA E.B. 2+3 CARDOSO LOPES				DEDS/D IE	2014/01/02	2014/12/31		27.007,02							27.007,02
2.1.2.		03	2001			APOIO À GESTÃO DAS ESCOLAS BÁSICAS								112.318,72	233.960,00	222.460,00	11.500,00				346.278,72
2.1.2.	05/07011002	0301	2003	1	45	AQUISIÇÃO DE EQUIPAMENTO BÁSICO E MOBILIÁRIO ESCOLAR	OUTRA			DEDS/D IE	2014/01/01	2015/06/30	5	16.972,04	44.580,00	44.580,00					61.552,04
2.1.2.	05/040301	0302	2001	A	13	ATRIBUIÇÃO DE SUBSÍDIO PARA AQUISIÇÃO DE EQUIPAMENTO LIGEIRO	OUTRA			DEDS/D IE/	2015/01/01	2015/12/31	5		13.500,00	5.000,00	8.500,00				13.500,00
2.1.2.	05/040301	0303	2001	A	14	APOIO À MANUTENÇÃO DE EQUIPAMENTO E CONSUMÍVEIS	OUTRA			DEDS/D IE	2014/01/01	2014/12/31	5								
2.1.2.	05/020120	0304	2002	A	72	AQUISIÇÃO DE MATERIAL DIDÁCTICO	OUTRA			DEDS/D IE	2014/01/01	2014/12/02	5	4.364,22							4.364,22
2.1.2.	05/020220	0305	2007	A	45	AUDITORIA / INSPECÇÃO DE EQUIPAMENTOS	OUTRA			DEDS/D IE	2014/01/01	2014/12/31	5								
2.1.2.	05/070115	0306	2004	1	58	AQUISIÇÃO DE EQUIPAMENTO DIVERSO	OUTRA			DEDS/D IE	2015/01/01	2015/12/31	5		500,00	500,00					500,00
2.1.2.	05/040301	0311	2006	A	34	APOIO FINANCEIRO À CONSERVAÇÃO DO PARQUE ESCOLAR	EMPREITADA			DOM/DE DS/DIE	2013/01/01	2015/12/31	5	86.468,57	120.000,00	120.000,00					206.468,57
2.1.2.	05/020220	0312	2009	A	57	AQUISIÇÃO DE SERVIÇOS DE LIMPEZA	OUTRA			DEDS/D IE	2015/01/01	2015/12/31	5		250,00	250,00					250,00
2.1.2.		0313	2010	A	68	UNIDADES ESPECIALIZADAS-APOIO AO FUNCIONAMENTO	OUTRA			DEDS/D IE	2015/01/01	2015/12/31	0		3.000,00		3.000,00				3.000,00
2.1.2.	05/020121	0314	2012	A	26	AQUISIÇÃO DE OUTROS BENS				DEDS/D IE	2014/01/01	2015/06/30	5	436,65	5.453,00	5.453,00					5.889,65
2.1.2.	05/020203	0315	2012	A	27	CONSERVAÇÃO DE BENS	OUTRA			DEDS/D IE	2014/01/02	2015/12/31	5	3.214,03	2.776,00	2.776,00					5.990,03
2.1.2.	05/020219	0316	2012	A	38	CENTRAL DE MATRICULAS				DEDS/D IE	2014/01/02	2015/12/31	5		36.901,00	36.901,00					36.901,00
2.1.2.	05/070108	0317	2012	1	38	CENTRAL DE MATRICULAS				DEDS/D IE	2014/04/01	2015/12/31	2		6.500,00	6.500,00					6.500,00
A TRANSPORTAR ...												3.206.599,91		10.695.219,00	7.567.119,00	3.128.100,00	5.068.585,00	1.510.031,00	519.268,00	1.557.804,00	22.557.506,91

OBJECTIVO	CÓDIGO DA CLASSIFIC. ECONÓMICA	CÓDIGO/ANO/TIPO/NUM. DO PROJ. ACÇÃO	DESCRIÇÃO	FORMA DE REALIZAÇÃO	PONTE DE FINANCIAMENTO			RESPON SÁVEL	DATAS		REALIZADO		DESPESAS DE INVESTIMENTO (PREVISÃO)						TOTAL PREVISTO		
					AC	AA	FC		EX	PAGAM. ATÉ 1-OUT-2014	PAGAM. PREV DE OUT-DEZ	ANO EM CURSO (FINANCIAMENTO)			ANOS SEQUENTES						
												TOTAL	DEFINIDO	NÃO DEFIN	2016	2017	2018	OUTROS			
A TRANSPORTAR ...												3.206.599,91		10.695.219,00	7.567.119,00	3.128.100,00	5.068.585,00	1.510.031,00	519.268,00	1.557.804,00	22.557.506,91
2.1.2.	05/070109	0319	2014	1	34	AQUISIÇÃO DE EQUIPAMENTO				DEDS	2015/01/02	2015/09/04	863,21		500,00	500,00					1.363,21
2.1.2.		04	2001			<b>AÇÃO SOCIAL ESCOLAR</b>							<b>1.292.296,25</b>		<b>2.498.865,00</b>	<b>2.463.865,00</b>	<b>35.000,00</b>	<b>1.096.776,00</b>			<b>4.887.937,25</b>
2.1.2.	05/040301	0401	2001	1	15	ATRIBUIÇÃO DE SUBSÍDIO PARA LIVROS E MATERIAL ESCOLAR	OUTRA			DEDS/D IE	2014/01/01	2014/12/31	93.405,75								93.405,75
2.1.2.		0402	2001	1	16	ORGANIZAÇÃO E MANUTENÇÃO DAS CANTINAS ESCOLARES E SUPLEMENTO ALIMENTAR	OUTRA			DEDS/D IE	2013/01/01	2013/12/31	1.098.682,04		<b>2.335.839,00</b>		20.000,00	1.096.776,00			4.531.297,04
2.1.2.	05/020105	0402	2001	1	16											2.272.108,00					
2.1.2.	05/020113	0402	2001	1	16																
2.1.2.	05/020203	0402	2001	1	16											36.498,00					
2.1.2.	05/020220	0402	2001	1	16											7.233,00					
2.1.2.	05/040301	0402	2001	1	16																
2.1.2.	05/020210	0403	2001	1	17	ATRIBUIÇÃO DO SUBSÍDIO DE TRANSPORTE ESCOLAR	OUTRA			DEDS/D IE	2014/01/01	2015/12/31	92.961,30		139.026,00	139.026,00					231.987,30
2.1.2.	05/07011002	0405	2004	1	54	ORGANIZAÇÃO E MANUTENÇÃO DAS CANTINAS ESCOLARES	OUTRA			DEDS/D IE	2014/01/01	2015/12/31	5.611,26		20.000,00	5.000,00	15.000,00				25.611,26
2.1.2.		0406	2011	1	46	PIPAS-PROJECTO DE INTERVENÇÃO PARA UMA ALIMENTAÇÃO SAUDAVEL	OUTRA			DEDS	2015/01/02	2015/12/31	1.635,90		<b>2.250,00</b>						3.885,90
2.1.2.	05/020115	0406	2011	1	46											1.500,00					
2.1.2.	05/020120	0406	2011	1	46											250,00					
2.1.2.	05/020121	0406	2011	1	46											250,00					
2.1.2.	05/020217	0406	2011	1	46											50,00					
2.1.2.	05/020220	0406	2011	1	46											150,00					
2.1.2.	05/020225	0406	2011	1	46											50,00					
2.1.2.	05/07011002	0407	2012	1	3	AQUISIÇÃO DE EQUIPAMENTO	OUTRA			DEDS	2015/01/01	2015/12/31			500,00	500,00					500,00
2.1.2.	05/020213	0408	2012	1	40	APOIO À DINAMIZAÇÃO DE INICIATIVAS EDUCATIVAS				DEDS	2015/01/01	2015/12/31			250,00	250,00					250,00
2.1.2.		0409	2014	1	49	FÉRIAS EM AÇÃO				DEDS	2015/01/02	2015/12/31			<b>1.000,00</b>						1.000,00
2.1.2.	05/020115	0409	2014	1	49											500,00					
2.1.2.	05/020225	0409	2014	1	49											500,00					
2.1.2.		05	2001			<b>PROJECTOS SÓCIO-EDUCATIVOS</b>							<b>120.048,21</b>		<b>203.273,00</b>	<b>142.173,00</b>	<b>61.100,00</b>				<b>323.321,21</b>
2.1.2.	05/040301	0501	2001	1	18	PROGRAMA MUNICIPAL DE APOIO AOS PROJECTOS	OUTRA			DEDS/D IE	2015/01/01	2015/12/31	56.513,11		115.250,00	57.250,00	58.000,00				171.763,11
2.1.2.	05/04050102	0503	2001	1	35	ORGANIZAÇÃO E APOIO ÀS VISITAS DE ESTUDO	OUTRA			DEDS/D IE	2015/01/01	2015/12/31			17.700,00	17.700,00					17.700,00
2.1.2.		0504	2001	1	36	AMADORA EDUCA - ORGANIZAÇÃO DA MOSTRA DE PROJECTOS PEDAGÓGICOS	OUTRA			DEDS/D IE	2015/01/01	2015/12/31	52.905,87		<b>53.204,00</b>						106.109,87
2.1.2.	05/020210	0504	2001	1	36											10.254,00					
2.1.2.	05/020217	0504	2001	1	36											2.500,00					
2.1.2.	05/020218	0504	2001	1	36											2.500,00					
2.1.2.	05/020220	0504	2001	1	36											26.700,00					
2.1.2.	05/020225	0504	2001	1	36											11.250,00					
2.1.2.		0506	2001	1	39	MOSTRA DE TEATRO E APOIO AOS GRUPOS DE TEATRO NAS ESCOLAS	OUTRA			DEDS/D IE	2015/01/01	2015/12/31	1.122,79		<b>11.100,00</b>						12.222,79
2.1.2.	05/020210	0506	2001	1	39																
2.1.2.	05/020217	0506	2001	1	39											1.100,00					
2.1.2.	05/040301	0506	2001	1	39											10.000,00					
A TRANSPORTAR ...												4.610.301,14		13.391.838,00	10.170.738,00	3.221.100,00	6.165.361,00	1.510.031,00	519.268,00	1.557.804,00	27.754.603,14

OBJECTIVO	CÓDIGO DA CLASSIFIC. ECONÓMICA	CÓDIGO/ANO/TIPO/NUM. DO PROJ. ACÇÃO	DESCRIÇÃO	FORMA DE REALIZAÇÃO	PONTE DE FINANCIAMENTO			RESPON SÁVEL	DATAS		EX	REALIZADO		DESPESAS DE INVESTIMENTO (PREVISÃO)						TOTAL PREVISTO		
					AC	AA	FC		INICIO	FIM		PAGAM. ATÉ 1-OUT-2014	PAGAM. PREV DE OUT-DEZ	ANO EM CURSO (FINANCIAMENTO)			ANOS SEQUITES					
														TOTAL	DEFINIDO	NÃO DEFIN	2016	2017	2018		OUTROS	
A TRANSPORTAR ...												4.610.301,14		13.391.838,00	10.170.738,00	3.221.100,00	6.165.361,00	1.510.031,00	519.268,00	1.557.804,00	27.754.603,14	
2.1.2.		0511	2004	55	CIDADES EDUCADORAS	OUTRA			DEDS/D	2015/01/01	2015/12/31	5	715,00		1.715,00						2.430,00	
2.1.2.	05/020225	0511	2004	55					IE							1.000,00						
2.1.2.	05/06020305	0511	2004	55					IE							715,00						
2.1.2.	05/040301	0513	2007	57	APOIO A MANUTENÇÃO E APETROCHAMENTO DE EQUIPAMENTOS	OUTRA			DEDS/D	2014/01/01	2014/12/31	5		3.100,00		3.100,00					3.100,00	
2.1.2.		0515	2008	48	ASSEMBLEIA MUNICIPAL JOVEM	OUTRA			DEDS/D	2014/01/01	2014/12/31	5										
2.1.2.	05/020115	0515	2008	48					IE													
2.1.2.	05/020210	0515	2008	48					IE													
2.1.2.	05/020217	0515	2008	48					IE													
2.1.2.	05/020220	0515	2008	48					IE													
2.1.2.	05/020225	0515	2008	48					IE													
2.1.2.	05/020220	0517	2010	70	ARTE NA ESCOLA	OUTRA			DEDS/D	2015/01/01	2015/12/31	5	1.201,11		1.201,00	1.201,00					2.402,11	
2.1.2.									IE													
2.1.2.	05/020220	0519	2012	51	COMENIUS REGIO - INTEGRAR NA DIFERENÇA	OUTRA	80.0		DEDS/D	2013/01/02	2014/12/31	4	7.590,33		3,00	3,00					7.593,33	
2.1.2.		06	2001		EXPRESSÃO FÍSICA-MOTORA NO 1º CICLO DO ENSINO BÁSICO E PRÉ-ESCOLAR	OUTRA			IE				12.871,95		671,00	671,00					13.542,95	
2.1.2.	05/020120	0601	2001	45	AQUISIÇÃO DE EQUIPAMENTO	OUTRA			DEDS/D	2013/01/01	2013/12/31	5	12.871,95		671,00	671,00					13.542,95	
2.1.2.	05/020220	0613	2014	58	AQUISIÇÃO DE TRABALHOS ESPECIALIZADOS	OUTRA			DEDS	2010/09/04	2010/09/04											
2.1.2.		07	2001		ACTIVIDADES PEDAGÓGICAS E EFEMÉRIDES	OUTRA			IE				10.800,22		37.175,00	36.175,00	1.000,00				47.975,22	
2.1.2.	05/020115	0701	2001	51	DIA MUNDIAL DA CRIANÇA	OUTRA			DEDS/D	2014/01/01	2014/12/31	5	1.599,00								1.599,00	
2.1.2.									IE													
2.1.2.	05/020220	0703	2001	53	EDIÇÕES DE MATERIAIS PROMOCIONAIS E DE DIVULGAÇÃO	OUTRA			DEDS/D	2014/01/01	2014/12/31	5	1.546,26								1.546,26	
2.1.2.									IE													
2.1.2.		0704	2008	55	FINALISTAS 4º ANO	OUTRA			DEDS/D	2015/01/01	2015/12/31	5	7.654,96		8.055,00						15.709,96	
2.1.2.									IE													
2.1.2.	05/020115	0704	2008	55					IE							5.855,00						
2.1.2.	05/020220	0704	2008	55					IE							1.500,00						
2.1.2.	05/020225	0704	2008	55					IE							700,00						
2.1.2.	05/020115	0705	2008	67	AQUISIÇÃO DE MATERIAIS PARA OFERTA	OUTRA			DEDS/D	2015/01/01	2015/12/31	5		250,00	250,00						250,00	
2.1.2.									IE													
2.1.2.	05/040301	0707	2010	82	APOIO AS FESTAS ESCOLARES	OUTRA			DEDS/D	2015/01/01	2015/12/31	5		27.000,00	27.000,00						27.000,00	
2.1.2.									IE													
2.1.2.	05/06020305	0708	2013	26	OUTRAS DESPESAS CORRENTES	OUTRA			DEDS	2014/01/02	2015/12/31	5		1.870,00	870,00	1.000,00					1.870,00	
2.1.2.		08	2001		SEGURANÇA NAS ESCOLAS	OUTRA			IE				48.810,70		22.131,00	22.131,00					70.941,70	
2.1.2.		0801	2001	55	EDUCAÇÃO E PREVENÇÃO RODOVIÁRIA - PROJECTO 'ESCOLA SEGURA'	OUTRA			DEDS/D	2014/01/01	2014/12/31	5	48.810,70		22.131,00							70.941,70
2.1.2.									ASU													
2.1.2.	05/020121	0801	2001	55					IE													
2.1.2.	05/020216	0801	2001	55					IE							560,00						
2.1.2.	05/040701	0801	2001	55					IE							21.571,00						
2.1.2.		09	2001		CENTRO DE RECURSOS EDUCATIVOS DA AMADORA	OUTRA			IE				37.859,50		159.084,00	87.084,00	72.000,00	10.000,00			206.943,50	
2.1.2.	05/020220	0903	2001	56	EDIÇÃO DA AGENDA DO PROFESSOR	OUTRA			DEDS/D	2013/01/01	2013/12/31	5										
A TRANSPORTAR ...												4.692.290,45		13.457.834,00	10.232.634,00	3.225.200,00	6.165.361,00	1.510.031,00	519.268,00	1.557.804,00	27.902.588,45	



OBJECTIVO	CÓDIGO DA CLASSIFIC. ECONÓMICA	CÓDIGO/ANO/TIPO/NUM. DO PROJ. ACÇÃO	DESCRIÇÃO	FORMA DE REALIZAÇÃO	PONTE DE FINANCIAMENTO			RESPON SÁVEL	DATAS		EX	REALIZADO		DESPESAS DE INVESTIMENTO (PREVISÃO)						TOTAL PREVISTO			
					AC	AA	FC		INICIO	FIM		PAGAM. ATÉ 1-OUT-2014	PAGAM. PREV DE OUT-DEZ	ANO EM CURSO (FINANCIAMENTO)			ANOS SEGUINTE						
														TOTAL	DEFINIDO	NÃO DEFIN	2016	2017	2018		OUTROS		
A TRANSPORTAR ...												4.692.290,45		13.457.834,00	10.232.634,00	3.225.200,00	6.165.361,00	1.510.031,00	519.268,00	1.557.804,00	27.902.588,45		
2.1.2.		0904	2001	57	ORGANIZAÇÃO DA RECEPÇÃO AOS PROFESSORES	OUTRA				DEDS/D IE	2014/01/01	2014/12/31	5		3.649,00							3.649,00	
2.1.2.	05/020115	0904	2001	57												1.601,00							
2.1.2.	05/020217	0904	2001	57												1.679,00							
2.1.2.	05/020220	0904	2001	57												369,00							
2.1.2.	05/020225	0904	2001	57																			
2.1.2.	05/040301	0904	2001	57																			
2.1.2.	05/040701	0904	2001	57																			
2.1.2.	05/020120	0905	2001	58	ORGANIZAÇÃO DA DOCUMENTAÇÃO E ELABORAÇÃO DE MATERIAL DE APOIO PEDAGÓGICO	OUTRA				DEDS/D IE	2012/01/01	2013/12/31	5										
2.1.2.	05/040301	0906	2001	59	DESENVOLVIMENTO DE ACÇÕES DE FORMAÇÃO (PROJECTO INTERNET) E AUXILIARES DE ACÇÃO EDUCATIVA	OUTRA				DEDS/D IE	2013/01/01	2015/12/31	5	10.925,00	13.000,00	13.000,00							23.925,00
2.1.2.		0910	2007	44	A EXCELENÇA NA ESCOLA	OUTRA				DEDS/D IE	2014/01/02	2014/12/30	5		22.660,00		14.000,00	10.000,00					32.660,00
2.1.2.	05/020115	0910	2007	44												8.660,00							
2.1.2.	05/020217	0910	2007	44																			
2.1.2.	05/040701	0910	2007	44																			
2.1.2.	05/040701	0911	2011	27	ORQUESTRA GERAÇÃO BOBA	OUTRA				DEDS/D IE	2011/01/02	2013/12/31	5										
2.1.2.		0913	2012	28	ESTRATEGIA MUNICIPAL PARA A EDUCAÇÃO					DEDS/D IE	2013/01/01	2014/03/31	5										
2.1.2.	05/020214	0913	2012	28																			
2.1.2.	05/020220	0913	2012	28																			
2.1.2.	05/020225	0913	2012	28																			
2.1.2.	05/040301	0916	2012	39	INFORMATICA NA ESCOLA	OUTRA				DEDS/D IE	2015/01/01	2015/12/31	5		14.000,00		14.000,00						14.000,00
2.1.2.	05/020225	0917	2012	42	SEMINARIO EDUCACAO	OUTRA				DEDS	2015/01/01	2015/12/31	5		15.000,00		15.000,00						15.000,00
2.1.2.		0918	2012	55	ORQUESTRA SIMFONICAS JUVENIS DA AMADORA	OUTRA				DEDS	2014/01/01	2015/12/31	5	26.934,50	90.775,00		29.000,00						117.709,50
2.1.2.	05/020120	0918	2012	55												9.840,00							
2.1.2.	05/020220	0918	2012	55												51.935,00							
2.1.2.		18	2003		"APRENDER A BRINCAR"										62.048,00	155.000,00	155.000,00		155.000,00				372.048,00
2.1.2.		1804	2003	94	APOIO FINANCEIRO AO DESENVOLVIMENTO DO PROJECTO	OUTRA				DEDS/D IE	2013/01/01	2016/12/31	5	62.048,00	155.000,00		155.000,00						372.048,00
2.1.2.	05/04050102	1804	2003	94												23.000,00							
2.1.2.	05/040701	1804	2003	94												132.000,00							
2.1.2.		20	2005		PÓLO DE ENSINO DA ESCOLA DE MÚSICA DO CONSERVATÓRIO NACIONAL									2.800,00	2.850,00	2.850,00		2.850,00	2.850,00				11.350,00
2.1.2.	05/040301	2001	2005	2	APOIO FINANCEIRO E LOGÍSTICO NO ÂMBITO DO PROTOCOLO DE COLABORAÇÃO	OUTRA				DEDS/D IE	2013/01/01	2017/12/31	5	2.800,00	2.850,00	2.850,00		2.850,00	2.850,00				11.350,00
2.1.2.		22	2006		ESCOLA FIXA DE TRÁNSITO									3.279,77									3.279,77
2.1.2.	05/04050102	2202	2006	44	APOIO FINANCEIRO AO PROJECTO	OUTRA				DEDS/D IE	2014/01/01	2015/12/31	5	3.279,77	3.279,77								3.279,77
2.1.2.		23	2007		ESCOLA A TEMPO INTEIRO									368.939,46	542.226,00	542.226,00		159.600,00					1.070.765,46
A TRANSPORTAR ...												4.798.277,72		13.774.768,00	10.477.568,00	3.297.200,00	6.333.211,00	1.512.881,00	519.268,00	1.557.804,00	28.496.209,72		

OBJECTIVO	CÓDIGO DA CLASSIFIC. ECONÓMICA	CÓDIGO/ANO/TIPO/NUM. DO PROJ. ACÇÃO	DESCRIÇÃO	FORMA DE REALIZAÇÃO	PONTE DE FINANCIAMENTO			RESPON SÁVEL	DATAS		REALIZADO		DESPESAS DE INVESTIMENTO (PREVISÃO)						TOTAL PREVISTO		
					AC	AA	FC		EX	PAGAM. ATÉ 1-OUT-2014	PAGAM. PREV DE OUT-DEZ	ANO EM CURSO (FINANCIAMENTO)			ANOS SEGUINTE						
												TOTAL	DEFINIDO	NÃO DEFIN	2016	2017	2018	OUTROS			
A TRANSPORTAR ...											4.798.277,72		13.774.768,00	10.477.568,00	3.297.200,00	6.333.211,00	1.512.881,00	519.268,00	1.557.804,00	28.496.209,72	
2.1.2.		2301	2007	1				DEDS/D IE	2014/01/01	2014/12/31	5	238.808,71		331.615,00							570.423,71
2.1.2.	05/020220	2301	2007	1											233.568,00						
2.1.2.	05/04050102	2301	2007	1											18.367,00						
2.1.2.	05/040701	2301	2007	1											79.680,00						
2.1.2.	05/020220	2304	2007	3				DEDS/D IE	2014/01/01	2014/12/31	5	130.130,75		210.611,00	210.611,00		159.600,00				500.341,75
2.1.2.		26	2010												56.500,00	56.500,00					56.500,00
2.1.2.		2601	2010												250,00	250,00					250,00
2.1.2.		260101	2010	8																	
2.1.2.	05/020121	260102	2010	15				DMTIC/ DEDS/D IE	2015/01/01	2015/12/31	5			250,00	250,00						250,00
2.1.2.	05/070107	2602	2010	9				DMTIC/ DIE	2015/01/02	2015/12/31	5			56.000,00	56.000,00						56.000,00
2.1.2.		2603	2010	10																	
2.1.2.	05/020219	2606	2011	67				DMTIC/ DEDS/D IE	2013/10/01	2015/12/31	5			250,00	250,00						250,00
2.1.2.		28	2014									22.017,00		44.034,00	22.017,00	22.017,00	22.017,00				88.068,00
2.1.2.		2801	2014	4				DEDS/D IE	2014/01/02	2016/12/31	0	22.017,00		44.034,00		22.017,00	22.017,00				88.068,00
2.1.2.	05/020214	2801	2014	4											22.017,00						
2.1.2.	05/020225	2801	2014	4																	
2.1.2.		29	2014												20.500,00	20.500,00					20.500,00
2.1.2.	05/070109	2901	2014	6				DEDS/D IE	2014/01/02	2015/12/31	0			2.000,00	2.000,00						2.000,00
2.1.2.	05/070107	2902	2014	27				DEDS/D IE	2014/01/02	2015/12/30	0			1.000,00	1.000,00						1.000,00
2.1.2.		2903	2014	31				DEDS/D IE	2014/01/02	2015/12/31	0			17.500,00							17.500,00
2.1.2.	05/020214	2903	2014	31											5.000,00						
2.1.2.	05/020217	2903	2014	31											5.000,00						
2.1.2.	05/020220	2903	2014	31											5.000,00						
2.1.2.	05/020225	2903	2014	31											2.500,00						
A TRANSPORTAR ...											5.189.234,18		14.438.028,00	11.118.811,00	3.319.217,00	6.514.828,00	1.512.881,00	519.268,00	1.557.804,00	29.732.043,18	

OBJECTIVO	CÓDIGO DA CLASSIFIC. ECONÓMICA	CÓDIGO/ANO/TIPO/NUM. DO PROJ. ACÇÃO	DESCRIÇÃO	FORMA DE REALIZAÇÃO	PONTE DE FINANCIAMENTO			RESPON SÁVEL	DATAS		REALIZADO		DESPESAS DE INVESTIMENTO (PREVISÃO)						TOTAL PREVISTO	
					AC	AA	FC		EX	PAGAM. ATÉ 1-OUT-2014	PAGAM. PREV DE OUT-DEZ	ANO EM CURSO (FINANCIAMENTO)			ANOS SEGUINTES					
												TOTAL	DEFINIDO	NÃO DEFIN	2016	2017	2018	OUTROS		
A TRANSPORTAR ...												5.189.234,18	14.438.028,00	11.118.811,00	3.319.217,00	6.514.828,00	1.512.881,00	519.268,00	1.557.804,00	29.732.043,18
2.1.2.		30	2015	ES MÃES DE ÁGUA - CAMPO POLIDESPORTIVO EXTERIOR/ORÇAMENTO PARTICIPATIVO 2015								70.000,00	70.000,00					70.000,00		
2.1.2.	06/07010302	3001	2015	1 21 ELABORAÇÃO DO PROJETO E EXECUÇÃO DA OBRA	EMPREITADA			DOM/DE DS	2015/01/02	2015/12/31	0	70.000,00	70.000,00					70.000,00		
2.1.2.		31	2015	ES SEMARA DA COSTA PRIMO								25.000,00	25.000,00					25.000,00		
2.1.2.	05/07011002	3101	2015	1 22 INSTALAÇÃO DE UM INFANTÁRIO SOCIAL/ORÇAMENTO PARTICIPATIVO 2015	OUTRA			DEDS/	2015/01/02	2015/12/31	0	25.000,00	25.000,00					25.000,00		
2.2.				Saúde								600.000,00	600.000,00					600.000,00		
2.2.1.				Serviços individuais de saúde								600.000,00	600.000,00					600.000,00		
2.2.1.		09	2010	CENTRO DE SAÚDE DA BURACA								300.000,00	300.000,00					300.000,00		
2.2.1.	0901	2010	33	ACOMPANHAMENTO DO PROCESSO COM VISTA À CONSTRUÇÃO DE UMA UNIDADE NA BURACA	ADM. DIR.			AD.MUN IC.	2013/01/01	2013/12/31	0									
2.2.1.	0902	2015	17	APOIO FINANCEIRO À CONSTRUÇÃO DA UNIDADE DE SAÚDE NO QUADRO DE CONTRATO PPROGRAMA COM A ARS DE LISBOA	OUTRA			AD.MUN ./DOM	2015/01/02	2015/12/31	5	300.000,00	300.000,00					300.000,00		
2.2.1.	10	2010		CENTRO DE SAÚDE DA REBOLEIRA								300.000,00	300.000,00					300.000,00		
2.2.1.	1001	2010	36	MONITORIZAÇÃO DO PROTOCOLO COM VISTA À CONSTRUÇÃO DA UNIDADE	OUTRA	100.00		DOM/DM E	2011/01/01	2013/12/31	0									
2.2.1.	0102/020214	1002	2013	2 ELABORAÇÃO DO PROJETO DE ADAPTAÇÃO DO MERCADO DA REBOLEIRA PARA A INSTALAÇÃO DA USP	OUTRA			DOM/DM E	2013/01/02	2014/12/31	0									
2.2.1.	1003	2015	18	APOIO FINANCEIRO À CONSTRUÇÃO DA UNIDADE DE SAÚDE NO QUADRO DE CONTRATO PPROGRAMA COM A ARS DE LISBOA	OUTRA			AD.MUN ./DOM	2015/01/02	2015/12/31	0	300.000,00	300.000,00					300.000,00		
2.3.				Segurança e acção sociais								506.117,70	1.295.195,00	1.067.308,00	227.887,00	1.495,00		1.802.807,70		
2.3.2.				Ação social								506.117,70	1.295.195,00	1.067.308,00	227.887,00	1.495,00		1.802.807,70		
2.3.2.		01	2001	MANUTENÇÃO DOS EQUIPAMENTOS SOCIAIS								2.836,00	2.836,00					2.836,00		
2.3.2.		0101	2001	211 APOIO FINANCEIRO ÀS INSTITUIÇÕES PARA ELABORAÇÃO DE PROJETOS E PLANOS DE SEGURANÇA	EMPREITADA															
2.3.2.	05/020214	0103	2001	201 APOIO FINANCEIRO ÀS INSTITUIÇÕES PARA ELABORAÇÃO DE PROJETOS E PLANOS DE SEGURANÇA	OUTRA			DOM/DE DS/DD	2012/01/01	2015/12/31	5	2.836,00	2.836,00					2.836,00		
2.3.2.		03	2001	AMBASÉNIO - VIVA+								57.750,00	57.750,00					57.750,00		
2.3.2.	05/040701	0301	2001	79 ORGANIZAÇÃO E ACOMPANHAMENTO DOS ATELIERS	OUTRA			DEDS/D IS	2015/01/01	2015/12/31	5	21.500,00	21.500,00					21.500,00		
2.3.2.	0302	2001	80	DINAMIZAÇÃO DOS CENTROS DE IDOSOS	OUTRA			DEDS/D IS	2015/01/01	2015/12/31	5	5.750,00						5.750,00		
A TRANSPORTAR ...												5.189.234,18	15.163.114,00	11.238.147,00	3.919.217,00	6.514.828,00	1.512.881,00	519.268,00	1.557.804,00	30.457.129,18



OBJECTIVO	CÓDIGO DA CLASSIFIC. ECONÓMICA	CÓDIGO/ANO/TIPO/NUM. DO PROJ. ACÇÃO	DESCRIÇÃO	FORMA DE REALIZAÇÃO	PONTE DE FINANCIAMENTO			RESPON SÁVEL	DATAS		EX	REALIZADO		DESPESAS DE INVESTIMENTO (PREVISÃO)						TOTAL PREVISTO			
					AC	AA	FC		INICIO	FIM		PAGAM. ATÉ 1-OUT-2014	PAGAM. PREV DE OUT-DEZ	ANO EM CURSO (FINANCIAMENTO)			ANOS SEGUINTE						
														TOTAL	DEFINIDO	NÃO DEFIN	2016	2017	2018		OUTROS		
A TRANSPORTAR ...												5.474.243,95		15.668.782,00	11.683.565,00	3.985.217,00	6.516.323,00	1.512.881,00	519.268,00	1.557.804,00	31.249.301,95		
2.3.2.	05/040701	1705	2013	39				DEDS/D	2014/01/02	2015/12/31	5	923,67		9.000,00	9.000,00						9.923,67		
2.3.2.		19	2001									6.075,95		12.290,00	12.290,00						18.365,95		
2.3.2.		1910	2001	143				DEDS/D	2015/01/01	2015/12/31	5	1.716,83		2.100,00								3.816,83	
2.3.2.	05/020213	1910	2001	143											100,00								
2.3.2.	05/06020305	1910	2001	143											2.000,00								
2.3.2.		1915	2004	29				DEDS/D	2015/01/01	2015/12/31	5	4.359,12		10.190,00								14.549,12	
2.3.2.	05/020115	1915	2004	29											10.090,00								
2.3.2.	05/020218	1915	2004	29											100,00								
2.3.2.		20	2001									472,50		2.100,00	2.100,00							2.572,50	
2.3.2.		2004	2006	32				DEDS/D	2015/01/01	2015/12/31	5	472,50		2.100,00								2.572,50	
2.3.2.	05/020216	2004	2006	32											1.500,00								
2.3.2.	05/020217	2004	2006	32											100,00								
2.3.2.	05/020220	2004	2006	32											500,00								
2.3.2.		22	2001									2.500,00		9.000,00	5.500,00	3.500,00						11.500,00	
2.3.2.		2202	2007	7				DEDS/D	2015/01/01	2015/12/31	5	2.500,00		9.000,00			3.500,00					11.500,00	
2.3.2.	05/020115	2202	2007	7											500,00								
2.3.2.	05/020210	2202	2007	7											500,00								
2.3.2.	05/020216	2202	2007	7											500,00								
2.3.2.	05/020220	2202	2007	7											2.500,00								
2.3.2.	05/020225	2202	2007	7											1.500,00								
2.3.2.		25	2001												3.400,00	2.500,00	900,00					3.400,00	
2.3.2.	05/020220	2502	2009	19				DEDS/D	2014/01/01	2015/12/31	5			1.500,00	1.500,00							1.500,00	
2.3.2.	05/020216	2503	2003	34				DEDS/D	2015/01/01	2015/12/31	5			1.000,00	1.000,00							1.000,00	
2.3.2.		2509	2001												900,00		900,00					900,00	
2.3.2.		250901	2010	13				DEDS/D	2014/01/01	2014/12/31	5			900,00		900,00						900,00	
2.3.2.		28	2003									79.458,75		97.117,00	97.117,00							176.575,75	
2.3.2.	05/040701	2801	2003	19				DEDS/D	2015/01/01	2015/12/31	5	79.458,75		97.117,00	97.117,00								176.575,75
2.3.2.		31	2003												10.000,00	10.000,00						10.000,00	
A TRANSPORTAR ...												5.563.674,82		15.801.689,00	11.812.072,00	3.989.617,00	6.516.323,00	1.512.881,00	519.268,00	1.557.804,00	31.471.639,82		

OBJECTIVO	CÓDIGO DA CLASSIFIC. ECONÓMICA	CÓDIGO/ANO/TIPO/NUM. DO PROJ. ACÇÃO	DESCRIÇÃO	FORMA DE REALIZAÇÃO	PONTE DE FINANCIAMENTO			RESPON SÁVEL	DATAS		REALIZADO		DESPESAS DE INVESTIMENTO (PREVISÃO)						TOTAL PREVISTO					
					AC	AA	FC		EX	PAGAM. ATÉ 1-OUT-2014	PAGAM. PREV DE OUT-DEZ	ANO EM CURSO (FINANCIAMENTO)			ANOS SEGUINTE									
												TOTAL	DEFINIDO	NÃO DEFIN	2016	2017	2018	OUTROS						
					INICIO	FIM																		
A TRANSPORTAR ...											5.563.674,82		15.801.689,00	11.812.072,00	3.989.617,00	6.516.323,00	1.512.881,00	519.268,00	1.557.804,00	31.471.639,82				
2.3.2.	05/040701	3101	2003	44	OUTRA				DEDS/D	2015/01/01	2015/12/31	5			10.000,00	10.000,00							10.000,00	
2.3.2.		34	2005										53.971,15		58.974,00	29.487,00	29.487,00						112.945,15	
2.3.2.	05/040701	3402	2005	29	OUTRA				AD.MUN	2015/01/02	2015/12/31	5	53.971,15		58.974,00	29.487,00	29.487,00						112.945,15	
2.3.2.		36	2006						IC.						2.000,00	1.500,00	500,00						2.000,00	
2.3.2.		3601	2006	25	OUTRA				DEDS/D	2014/01/01	2014/12/31	5			2.000,00		500,00						2.000,00	
2.3.2.	05/020108	3601	2006	25													200,00							
2.3.2.	05/020115	3601	2006	25													100,00							
2.3.2.	05/020121	3601	2006	25													500,00							
2.3.2.	05/020220	3601	2006	25													500,00							
2.3.2.	05/040701	3601	2006	25													200,00							
2.3.2.		40	2007										266,75		12.880,00	10.380,00	2.500,00						13.146,75	
2.3.2.		4001	2007	39	OUTRA				DEDS/D	2015/01/02	2015/12/30	5	266,75		8.780,00		2.500,00							9.046,75
2.3.2.	05/020108	4001	2007	39					IS								2.554,00							
2.3.2.	05/020121	4001	2007	39													226,00							
2.3.2.	05/020216	4001	2007	39													2.500,00							
2.3.2.	05/020220	4001	2007	39													1.000,00							
2.3.2.	05/070107	4002	2007	55	OUTRA				DEDS/D	2013/01/01	2015/12/31	5			500,00	500,00							500,00	
2.3.2.	05/070108	4003	2007	56	OUTRA				DEDS/D	2014/01/01	2015/12/31	5			100,00	100,00							100,00	
2.3.2.		4004	2011	47					DEDS/D	2015/01/02	2015/12/31	5			2.600,00									2.600,00
2.3.2.	05/020108	4004	2011	47					IE								2.500,00							
2.3.2.	05/020217	4004	2011	47													100,00							
2.3.2.	05/020210	4005	2011	54					DEDS/D	2015/01/02	2015/12/31	5			200,00	200,00							200,00	
2.3.2.	05/020219	4007	2013	27	OUTRA				DEDS/D	2015/01/02	2015/12/31	5			700,00	700,00							700,00	
2.3.2.		43	2008												95.000,00	95.000,00							95.000,00	
2.3.2.	06/07010405	4302	2014	56					DOM	2014/09/04	2015/09/04				95.000,00	95.000,00							95.000,00	
2.3.2.		45	2008										12.023,26		298,00	298,00							12.321,26	
2.3.2.		4502	2008	60	OUTRA				DEDS/D	2013/01/01	2014/12/31	5	10.485,76		298,00									10.783,76
2.3.2.	05/020214	4502	2008	60																				
2.3.2.	05/020217	4502	2008	60																				
2.3.2.	05/020220	4502	2008	60													298,00							
A TRANSPORTAR ...											5.628.398,48		15.980.841,00	11.958.737,00	4.022.104,00	6.516.323,00	1.512.881,00	519.268,00	1.557.804,00	31.715.515,48				



OBJECTIVO	CÓDIGO DA CLASSIFIC. ECONÓMICA	CÓDIGO/ANO/TIPO/NUM. DO PROJ. ACÇÃO	DESCRIÇÃO	FORMA DE REALIZAÇÃO	PONTE DE FINANCIAMENTO			RESPON SÁVEL	DATAS		EX	REALIZADO		DESPESAS DE INVESTIMENTO (PREVISÃO)						TOTAL PREVISTO	
					AC	AA	FC		INICIO	FIM		PAGAM. ATÉ 1-OUT-2014	PAGAM. PREV DE OUT-DEZ	ANO EM CURSO (FINANCIAMENTO)			ANOS SEGUINTE				
														TOTAL	DEFINIDO	NÃO DEFIN	2016	2017	2018		OUTROS
A TRANSPORTAR ...												5.694.169,46		16.289.851,00	12.192.747,00	4.097.104,00	6.516.323,00	1.512.881,00	519.268,00	1.557.804,00	32.090.296,46
2.3.2.	05/040701	6802	2014	35				DEDS/D	2015/01/02	2015/12/31	5			29.000,00	29.000,00						29.000,00
2.3.2.		6803	2014	36				DEDS/D	2014/01/02	2015/12/31	5			4.990,00							4.990,00
2.3.2.	05/020121	6803	2014	36										4.490,00							
2.3.2.	05/020220	6803	2014	36										500,00							
2.3.2.	05/040701	6804	2014	37				DEDS/D	2015/01/02	2015/12/31	5			15.000,00	15.000,00						15.000,00
2.3.2.	05/020121	6805	2014	38				DEDS/D	2015/01/02	2015/12/31	5			60.000,00	10.000,00	50.000,00					60.000,00
2.3.2.	05/07011002	6806	2014	29				DEDS/D	2014/01/02	2015/12/31	5			21.201,00	21.201,00						21.201,00
2.3.2.	69	2014										1.182,42		8.181,00	8.181,00						9.363,42
2.3.2.	6901	2014	39					DEDS/D	2014/01/02	2015/12/31	0			1.182,42	8.181,00						9.363,42
2.3.2.	05/020213	6901	2014	39										2.500,00							
2.3.2.	05/020220	6901	2014	39										1.500,00							
2.3.2.	05/020225	6901	2014	39										4.181,00							
2.3.2.	7001	2014	40					DEDS/D	2015/01/02	2015/12/31	0										
2.4.												7.616.019,86		21.065.790,00	12.474.153,00	8.591.637,00	3.999.191,00	1.369.359,00	1.121.180,00	926.000,00	36.097.539,86
2.4.1.												1.612.041,27		5.207.869,00	3.102.769,00	2.105.100,00	1.126.382,00	926.000,00	926.000,00	926.000,00	10.724.292,27
2.4.1.	01	2001										123.500,07		759.139,00	391.039,00	368.100,00					882.639,07
2.4.1.	08/020203	0101	2001	285				EMPREITADA	DOM/DR	2013/01/01	2015/12/31	5		114.978,57	256.262,00	86.262,00	170.000,00				371.240,57
2.4.1.		0105	2003	69				OUTRA	DHRU												
2.4.1.		0106	2003	87				OUTRA	DHRU												
2.4.1.		0107	2008	11				EMPREITADA	DHRU	2011/01/01	2013/12/31										
2.4.1.	08/07010203	0110	2008	47				EMPREITADA	DHRU	2011/01/01	2015/12/31	5		5.336,05	484.429,00	288.329,00	196.100,00				489.765,05
2.4.1.	08/020214	0111	2012	1				OUTRA	DHRU	2013/01/02	2015/12/31	5		2.164,80	15.427,00	15.427,00					17.591,80
2.4.1.	08/020219	0112	2013	44				OUTRA	DHRU	2013/01/02	2015/12/31	5		1.020,65	3.021,00	1.021,00	2.000,00				4.041,65
2.4.1.		02	2001									118.864,04		602.880,00	250.880,00	352.000,00					721.744,04
2.4.1.	08/020203	0201	2001	287				EMPREITADA	DHRU	2013/01/01	2015/12/31	5		144.520,00	44.520,00	100.000,00					144.520,00
2.4.1.		0202	2001	288				EMPREITADA	DRPHP												
2.4.1.	08/080802	0203	2001	289				OUTRA	DAU/DR	2013/01/01	2015/12/31	5		72.640,24	271.373,00	101.373,00	170.000,00				344.013,24
2.4.1.		0204	2013	50				OUTRA	DAU/DR	2015/01/02	2016/06/30	5		46.223,80	82.000,00	82.000,00					128.223,80
A TRANSPORTAR ...												5.937.715,99		17.685.255,00	12.818.051,00	4.867.204,00	6.516.323,00	1.512.881,00	519.268,00	1.557.804,00	33.729.246,99



OBJECTIVO	CÓDIGO DA CLASSIFIC. ECONÓMICA	CÓDIGO/ANO/TIPO/NUM. DO PROJ. ACÇÃO	DESCRIÇÃO	FORMA DE REALIZAÇÃO	PONTE DE FINANCIAMENTO			RESPON SÁVEL	DATAS		REALIZADO		DESPESAS DE INVESTIMENTO (PREVISÃO)						TOTAL PREVISTO	
					AC	AA	FC		EX	INICIO	FIM	ANO EM CURSO (FINANCIAMENTO)			ANOS SEGUINTE					
												PAGAM. ATÉ 1-OUT-2014	PAGAM. PREV DE OUT-DEZ	TOTAL	DEFINIDO	NÃO DEFIN	2016	2017		2018
A TRANSPORTAR ...											5.937.715,99		17.685.255,00	12.818.051,00	4.867.204,00	6.516.323,00	1.512.881,00	519.268,00	1.557.804,00	33.729.246,99
2.4.1.	06/020225	0205	2014	22	REALIZAÇÃO DE DEMOLIÇÕES E EXECUÇÃO DE PEQUENAS INTERVENÇÕES DE RECONSTRUÇÃO	EMPREITADA			DOM/DHERU	2014/01/02	2015/12/31	0		104.987,00	104.987,00					104.987,00
2.4.1.		0509	2002	56		OUTRA			DHERU											
2.4.1.		0612	2001	313		EMPREITADA			DRPHP											
2.4.1.		0905	2001	316		EMPREITADA			DRPHP											
2.4.1.		10	2001		<b>PER - PROGRAMA ESPECIAL DE REALOJAMENTO - OUTRAS OPERAÇÕES</b>								<b>706.776,72</b>	<b>1.141.977,00</b>	<b>541.977,00</b>	<b>600.000,00</b>				<b>1.848.753,72</b>
2.4.1.	08/080802	1008	2001	323	COMPARTICIPAÇÃO MUNICIPAL NO PROGRAMA RETORNO	OUTRA			DHERU/DHER	2013/01/01	2015/12/31	5		15.000,00	15.000,00					15.000,00
2.4.1.	08/080802	1014	2001	335	PROGRAMA DE APOIO AO AUTO-REALOJAMENTO	OUTRA			DHERU/DHER	2013/01/01	2015/12/31	5	443.317,00	788.765,00	188.765,00	600.000,00				1.232.082,00
2.4.1.	08/020225	1015	2001	336	DEMOLIÇÃO DE EDIFÍCIOS ILEGAIS	OUTRA			DOM/DHERU	2014/01/01	2015/06/30	5	263.459,72	338.212,00	338.212,00					601.671,72
2.4.1.		1017	2004	144	DESENVOLVIMENTO DE PROCESSOS DE CDH MUNICÍPIO	OUTRA			DHERU	2015/01/02	2015/12/31									
2.4.1.		1101	2001	340	ACOMPANHAMENTO DO PROCESSO CDH/SOPRENDI NO MOLINHO DO GUIZO	OUTRA			DHERU	2013/01/01	2015/12/31	0								
2.4.1.		1102	2001	341	ACOMPANHAMENTO DO PROCESSO CDH/SAGUIBELAS CASAL DA MIRA	OUTRA			DHERU	2015/01/01	2015/12/31	0								
2.4.1.		1108	2005	33	ACOMPANHAMENTO DO PROCESSO CDH NA ATALAIA	OUTRA			DHERU	2015/01/01	2015/12/30	3								
2.4.1.		1109	2010	34	ACOMPANHAMENTO DO PROCESSO CDH VILA CHÃ	OUTRA			DHERU	2015/01/01	2015/12/31									
2.4.1.		1110	2010	35	ACOMPANHAMENTO DO PROCESSO CDH ALTO DA MIRA	OUTRA			DHERU	2015/01/01	2015/12/31									
2.4.1.		1501	2001	348	DESENVOLVIMENTO DE ACÇÕES SÓCIO-EDUCATIVAS	OUTRA			DHERU	2013/01/01	2013/12/31	5								
2.4.1.		18	2003		<b>BAIRRO MUNICIPAL DO ZAMBUAL</b>								<b>15.334,20</b>	<b>335.829,00</b>	<b>200.829,00</b>	<b>135.000,00</b>	<b>7.473,00</b>			<b>358.636,20</b>
2.4.1.	08/020203	1802	2004	17	REALIZAÇÃO DE OBRAS DE REPARAÇÃO E CONSERVAÇÃO	EMPREITADA			DHERU	2003/01/02	2015/06/30	4	6.765,13	581,00	581,00					7.346,13
2.4.1.		1812	2007	23	ASSISTÊNCIA TÉCNICA A EQUIPAMENTOS / DESENVOLVIMENTO DE ACÇÕES DE ADAPTAÇÃO NOS ELEVADORES E SISTEMAS DE SEGURANÇA CONTRA INCÊNDIOS	OUTRA			DHERU/DOM	2013/01/01	2015/12/31	5	8.569,07	<b>67.419,00</b>			7.473,00			83.461,07
2.4.1.	08/020218	1812	2007	23											1.381,00					
2.4.1.	08/020219	1812	2007	23											66.038,00					
2.4.1.	08/07010203	1815	2009	22	REALIZAÇÃO DE OBRAS DE GRANDE REPARAÇÃO	EMPREITADA			DHERU	2013/01/01	2015/12/31	5		245.000,00	110.000,00	135.000,00				245.000,00
2.4.1.	08/020214	1816	2013	51	REALIZAÇÃO DE ESTUDO E PROJETOS DE SEGURANÇA CONTRA INCÊNDIOS PARA EDIFÍCIO 22 E 23				DHERU	2014/10/03	2015/06/30			22.829,00	22.829,00					22.829,00
A TRANSPORTAR ...											6.659.826,91		19.268.048,00	13.665.844,00	5.602.204,00	6.523.796,00	1.512.881,00	519.268,00	1.557.804,00	36.041.623,91

OBJECTIVO	CÓDIGO DA CLASSIFIC. ECONÓMICA	CÓDIGO/ANO/TIPO/NUM. DO PROJ. ACÇÃO	DESCRIÇÃO	FORMA DE REALIZAÇÃO	PONTE DE FINANCIAMENTO			RESPON SÁVEL	DATAS		REALIZADO		DESPESAS DE INVESTIMENTO (PREVISÃO)						TOTAL PREVISTO		
					AC	AA	FC		EX	INICIO	FIM	ANO EM CURSO (FINANCIAMENTO)			ANOS SEGUINTE						
												PAGAM. ATÉ 1-OUT-2014	PAGAM. PREV DE OUT-DEZ	TOTAL	DEFINIDO	NÃO DEFIN	2016	2017		2018	OUTROS
A TRANSPORTAR ...											6.659.826,91	19.268.048,00	13.665.844,00	5.602.204,00	6.523.796,00	1.512.881,00	519.268,00	1.557.804,00	36.041.623,91		
2.4.1.		19 2004	BAIRRO MUNICIPAL "CASAL DA MIRA"								36.543,43	132.446,00	82.446,00	50.000,00	17.909,00			186.898,43			
2.4.1.		1904 2004	MANUTENÇÃO E ASSISTÊNCIA TÉCNICA DE EQUIPAMENTOS	OUTRA			DERU	2013/01/01	2015/12/31	5	36.543,43	74.083,00			17.909,00			128.535,43			
2.4.1.	08/020203	1904 2004											38.971,00								
2.4.1.	08/020219	1904 2004											35.112,00								
2.4.1.		1910 2008		EMPREITADA			DERU														
2.4.1.	08/020203	1911 2006	REQUALIFICAÇÃO DE ESPAÇOS EXTERIORES DE CONVÍVIO E DE LAZER/ORÇAMENTO PARTICIPATIVO 2013	OUTRA			DERU	2015/01/01	2015/12/31	3											
2.4.1.	08/020203	1918 2004	INSTALAÇÃO DO PROGRAMA PEINPT/AJPAS - ELABORAÇÃO DE PROJETO E EXECUÇÃO DE OBRAS	EMPREITADA			DERU	2013/01/01	2015/12/30	4		58.363,00	8.363,00	50.000,00				58.363,00			
2.4.1.		20 2004	BAIRRO MUNICIPAL "CASAL DA BORA"									91.800,00	91.800,00		1.101.000,00	926.000,00	926.000,00	926.000,00	3.970.800,00		
2.4.1.		2008 2006	REALIZAÇÃO DE OBRAS DE GRANDES REPARAÇÕES	OUTRA			DERU								175.000,00			175.000,00			
2.4.1.		200901 2010	ELABORAÇÃO DE ESTUDOS E PROJECTOS, EXECUÇÃO DA OBRA E RESPECTIVA FISCALIZAÇÃO	OUTRA			DERU	2013/01/01	2013/12/31	0											
2.4.1.		2010 2004	REABILITAÇÃO ENERGÉTICA DOS EDIFÍCIOS DO BAIRRO DA BORA									91.800,00	91.800,00		926.000,00	926.000,00	926.000,00	926.000,00	3.795.800,00		
2.4.1.	08/07010203	201001 2015	EXECUÇÃO DO PROJETO DE REABILITAÇÃO E MELHORAMENTO ENERGÉTICO DOS EDIFÍCIO	EMPREITADA			DERU	2015/01/02	2018/12/30	0		91.800,00	91.800,00		926.000,00	926.000,00	926.000,00	926.000,00	3.795.800,00		
2.4.1.		2103 2004	DESENVOLVIMENTO DE PROJECTOS INTEGRADOS DE INCLUSÃO SÓCIO-URBANÍSTICA	OUTRA			DERU	2014/01/02	2015/12/30	5											
2.4.1.		2109 2007		EMPREITADA			DERU														
2.4.1.		19 2006										4.240,00	4.240,00					4.240,00			
2.4.1.	08/07010405	1917 2013	REQUALIFICAÇÃO DE ESPAÇOS EXTERIORES DE CONVÍVIO E DE LAZER/ ORÇAMENTO PARTICIPATIVO	EMPREITADA			DOM/DH RU	2013/01/02	2015/06/30	1		4.240,00	4.240,00					4.240,00			
2.4.1.		23 2010	UNIDADE RESIDENCIAL GAVETO ARISTIDES SOUSA MENDES/JOSE GALVAO								335.956,32	1.025.495,00	1.025.495,00					1.361.451,32			
2.4.1.	08/07010201	2301 2010	ELABORAÇÃO DO PROJECTO, EXECUÇÃO DA OBRA E RESPECTIVA FISCALIZAÇÃO	EMPREITADA			DERU	2010/01/02	2015/06/30	3	335.956,32	1.025.495,00	1.025.495,00					1.361.451,32			
2.4.1.		2501 2010	ELABORAÇÃO DO PROJECTO, EXECUÇÃO DA OBRA E RESPECTIVA FISCALIZAÇÃO	EMPREITADA			DERU	2014/01/02	2018/12/31	0											
2.4.1.		26 2010	PROGRAMA DE REALOJAMENTO DOS NÚCLEOS DA MINA								44.669,69	120.534,00	120.534,00					165.203,69			
A TRANSPORTAR ...											7.032.326,66	20.522.029,00	14.869.825,00	5.652.204,00	7.642.705,00	2.438.881,00	1.445.268,00	2.483.804,00	41.565.013,66		



OBJECTIVO	CÓDIGO DA CLASSIFIC. ECONÓMICA	CÓDIGO/ANO/TIPO/NUM. DO PROJ. ACÇÃO	DESCRIÇÃO	FORMA DE REALIZAÇÃO	PONTE DE FINANCIAMENTO			RESPON SÁVEL	DATAS		REALIZADO		DESPESAS DE INVESTIMENTO (PREVISÃO)						TOTAL PREVISTO		
					AC	AA	FC		EX	PAGAM. ATÉ 1-OUT-2014	PAGAM. PREV DE OUT-DEZ	ANO EM CURSO (FINANCIAMENTO)			ANOS SEGUINTE						
												TOTAL	DEFINIDO	NÃO DEFIN	2016	2017	2018	OUTROS			
A TRANSPORTAR ...												7.330.958,29		21.785.770,00	15.533.566,00	6.252.204,00	7.651.813,00	2.438.881,00	1.445.268,00	2.483.804,00	43.136.494,29
2.4.2.	0102/07010307	1105	2001	380	CASA DE ACOLHIMENTO INFANTIL/CENTRO INTERGERACIONAL - EXECUÇÃO DA OBRA DE REABILITAÇÃO	EMPREITADA			DF/DOM	2000/01/01	2002/06/30	6		1.775,00	1.775,00					1.775,00	
2.4.2.		12	2001		PISUB / PROQUAL									1.352.651,00	440.064,00	912.587,00				1.352.651,00	
2.4.2.	05/07010307	1202	2001	388	AQUISIÇÃO DO PALÁCIO DA BRANDOIA	OUTRA		60.0	DEDS	2003/01/01	2013/12/30	4		125.698,00	125.698,00					125.698,00	
2.4.2.	05/07010307	1203	2001	342	EXECUÇÃO DE OBRAS DE CONSTRUÇÃO DO CENTRO DE JUVENTUDE	EMPREITADA		60.0	DOM/DE DS	2004/01/01	2012/12/31	6		2.321,00	2.321,00					2.321,00	
2.4.2.		120801	2002	15		OUTRA			DEDS	2010/10/02	2010/10/02										
2.4.2.		1209	2001		ESCOLA INTERCULTURAL, DAS PROFISSÕES E DO DESPORTO, ESPAÇO PARA O FUNCIONAMENTO DAS ASSOCIAÇÕES, CENTRO DE DIA PARA IDOSOS, CENTRO DE CONVÍVIO E LAZER DA BRANDOIA (FÓRUM BRANDOIA/CENTRO CÍVICO), JARDIM LUIS VAZ DE CAMÕES E ÁREAS ENVOLVENTES	OUTRA			DEDS	2010/10/02	2010/10/02			36.086,00	36.086,00					36.086,00	
2.4.2.	05/07010307	120901	2002	16	ELABORAÇÃO DO PROJECTO E EXECUÇÃO DA OBRA DE CONSTRUÇÃO DO EDIFÍCIO, E DOS ARRANJOS EXTERIORES E RESPECTIVA FISCALIZAÇÃO	OUTRA			DEDS/D OM	2014/06/30	2015/06/30			36.086,00	36.086,00					36.086,00	
2.4.2.		1213	2001		PARQUE ESCOLAR/ATL MUNICIPAL E JARDIM DE INFÂNCIA DA BRANDOIA/CRECHE									1.188.546,00	275.959,00	912.587,00				1.188.546,00	
2.4.2.	05/07010305	121302	2002	25	ELABORAÇÃO DO PROJECTO E EXECUÇÃO DAS OBRAS DE CONSTRUÇÃO DOS EDIFÍCIOS ESCOLARES E RESPECTIVA FISCALIZAÇÃO	EMPREITADA			DEDS/D OM	2004/01/01	2009/12/31	6		1.188.546,00	275.959,00	912.587,00				1.188.546,00	
2.4.2.		13	2001		PIDDAB - PROGRAMA INTEGRADO DE DESENVOLVIMENTO DA DAMAIA-BURACA									66.365,00	66.365,00					66.365,00	
2.4.2.		1304	2001		JARDIM CENTRAL DA BURACA									6.356,00	6.356,00					6.356,00	
2.4.2.	06/07010405	130402	2001	360	EXECUÇÃO DA OBRA DE RECUPERAÇÃO DO PARQUE E RESPECTIVA FISCALIZAÇÃO	EMPREITADA		70.0	GPPE/DO M	2004/01/01	2009/12/31	6		6.356,00	6.356,00					6.356,00	
2.4.2.		1308	2001		PALÁCIO DA QUINTA GRANDE DA DAMAIA									60.009,00	60.009,00					60.009,00	
2.4.2.	05/07010307	130802	2001	367	ELABORAÇÃO DO PROJECTO DE REABILITAÇÃO	OUTRA		70.0	GPPE	2006/01/01	2012/12/31	6		90,00	90,00					90,00	
2.4.2.	05/07010307	130803	2003	27	EXECUÇÃO DA OBRA DE REABILITAÇÃO DO EDIFÍCIO	EMPREITADA			GPPE/DO M	2006/01/01	2015/12/31	2		59.919,00	59.919,00					59.919,00	
A TRANSPORTAR ...												7.330.958,29		23.206.561,00	16.041.770,00	7.164.791,00	7.651.813,00	2.438.881,00	1.445.268,00	2.483.804,00	44.557.285,29

OBJECTIVO	CÓDIGO DA CLASSIFIC. ECONÓMICA	CÓDIGO/ANO/TIPO/NUM. DO PROJ. ACÇÃO	DESCRIÇÃO	FORMA DE REALIZAÇÃO	PONTE DE FINANCIAMENTO			RESPON SÁVEL	DATAS		REALIZADO		DESPESAS DE INVESTIMENTO (PREVISÃO)						TOTAL PREVISTO	
					AC	AA	FC		EX	PAGAM. ATÉ 1-OUT-2014	PAGAM. PREV DE OUT-DEZ	ANO EM CURSO (FINANCIAMENTO)			ANOS SEQUITES					
												TOTAL	DEFINIDO	NÃO DEFIN	2016	2017	2018	OUTROS		
A TRANSPORTAR ...											7.330.958,29		23.206.561,00	16.041.770,00	7.164.791,00	7.651.813,00	2.438.881,00	1.445.268,00	2.483.804,00	44.557.285,29
2.4.2.		20	2007	BARRIOS CRITICOS - INTERVENÇÃO DE QUALIFICAÇÃO URBANÍSTICA NA COVA NOVA							27.822,65		340.632,00	340.632,00		25.294,00			393.748,65	
2.4.2.		2001	2007	1 22 AQUISIÇÃO DE TERRENOS	OUTRA			AD. MUN IC./DE RU	2013/01/01	2013/12/31	5									
2.4.2.	03/020214	2003	2007	30 ELABORAÇÃO DO PLANO DE PORMENOR	OUTRA			DAU/AD .MUNIC ./DIG	2010/01/01	2013/12/31	2		290.280,00	290.280,00					290.280,00	
2.4.2.		2004	2007	IMPLEMENTAÇÃO DO PIPEME (PROGRAMA IMEDIATO DE PEQUENOS MELHORAMENTOS)							27.822,65		50.352,00	50.352,00		25.294,00			103.468,65	
2.4.2.	04/040701	200402	2007	31 APOIO FINANCEIRO AO DESENVOLVIMENTO DE ACÇÕES DE RECOLHA DE RESÍDUOS E DE LIMPEZA DE RUAS	OUTRA			DASU/A D. MUNI C.	2015/01/01	2015/12/31	5	17.739,37	39.352,00	39.352,00		16.127,00			73.218,37	
2.4.2.		200405	2010	65				DHRU												
2.4.2.	06/040701	200406	2014	28				DOM	2013/11/01	2016/10/30	5	10.083,28	11.000,00	11.000,00		9.167,00			30.250,28	
2.4.2.		2101	2007	25				DAU	2010/01/01	2013/12/31	0									
2.4.2.		2202	2007	37																
2.4.2.		2301	2007	38					2010/10/07	2010/10/07										
2.4.2.		25	2008								26.001,23		15.000,00	15.000,00					41.001,23	
2.4.2.	08/020217	2501	2008	25				DHRU/D HRP	2015/01/01	2015/12/30	0	26.001,23	15.000,00	15.000,00					41.001,23	
2.4.2.		2502	2008	50				DHRU/D HRP	2010/09/08	2010/09/08										
2.4.2.		27	2009								1.573,16		23.981,00	23.981,00		47,00			25.601,16	
2.4.2.		2701	2009										4.501,00	4.501,00					4.501,00	
2.4.2.		270101	2009										4.501,00	4.501,00					4.501,00	
2.4.2.	08/07010203	27010101	2009	1 1				GPE												
2.4.2.	08/080802	27010102	2009	1 1				GPE/DO M/DHRO	2011/10/01	2013/12/31	0		4.501,00	4.501,00					4.501,00	
2.4.2.		270201	2009	1 2				GPE												
2.4.2.		270202	2009	1 3				GPE	2010/09/01	2010/09/01										
2.4.2.		27020303	2009	1 6				GPE												
2.4.2.		27020304	2009	1 7				GPE												
2.4.2.		270204	2009	1 8				GPE												
2.4.2.	05/07010302	270207	2012	1 1			65.0	DOM/GP E	2012/01/02	2014/12/31	6									
2.4.2.		2703	2009								1.573,16		19.480,00	19.480,00		47,00			21.100,16	
2.4.2.		270302	2009								1.573,16		4.868,00	4.868,00		47,00			6.488,16	
A TRANSPORTAR ...											7.384.782,17		23.566.694,00	16.401.903,00	7.164.791,00	7.677.107,00	2.438.881,00	1.445.268,00	2.483.804,00	44.996.536,17

OBJECTIVO	CÓDIGO DA CLASSIFIC. ECONÓMICA	CÓDIGO/ANO/TIPO/NUM. DO PROJ. ACÇÃO	DESCRIÇÃO	FORMA DE REALIZAÇÃO	PONTE DE FINANCIAMENTO			RESPON SÁVEL	DATAS		REALIZADO		DESPESAS DE INVESTIMENTO (PREVISÃO)						TOTAL PREVISTO	
					AC	AA	FC		EX	INICIO	FIM	ANO EM CURSO (FINANCIAMENTO)			ANOS SEGUINTE					
												PAGAM. ATÉ 1-OUT-2014	PAGAM. PREV DE OUT-DEZ	TOTAL	DEFINIDO	NÃO DEFIN	2016	2017		2018
A TRANSPORTAR ...												7.384.782,17	23.566.694,00	16.401.903,00	7.164.791,00	7.677.107,00	2.438.881,00	1.445.268,00	2.483.804,00	44.996.536,17
2.4.2.	05/07011002	27030201	2009	1	10															
2.4.2.		27030204	2009	1	47															
2.4.2.	05/020209	27030208	2009	1	64															
2.4.2.		27030210	2009	1	66															
2.4.2.	05/020203	27030210	2009	1	66															
2.4.2.	05/020218	27030210	2009	1	66															
2.4.2.	05/020219	27030210	2009	1	66															
2.4.2.		270303	2009																	
2.4.2.	05/05010101	27030301	2009	1	8															
2.4.2.		270305	2009																	
2.4.2.	05/020225	27030501	2012	1	2															
2.4.2.		2801	2009	1	24															
2.4.2.		30	2011																	
2.4.2.	03/020214	3001	2011	1	32															
2.4.2.	03/020214	3002	2011	1	33															
2.4.2.		3003	2011	1	34															
2.4.2.		32	2013																	
2.4.2.	06/07010401	3201	2013	1	3															
2.4.2.		33	2013																	
A TRANSPORTAR ...												7.386.355,33	23.966.174,00	16.721.383,00	7.244.791,00	7.677.154,00	2.438.881,00	1.445.268,00	2.483.804,00	45.397.636,33

OBJECTIVO	CÓDIGO DA CLASSIFIC. ECONÓMICA	CÓDIGO/ANO/TIPO/NUM. DO PROJ. ACÇÃO	DESCRIÇÃO	FORMA DE REALIZAÇÃO	PONTE DE FINANCIAMENTO			RESPON SÁVEL	DATAS		REALIZADO		DESPESAS DE INVESTIMENTO (PREVISÃO)						TOTAL PREVISTO				
					AC	AA	FC		EX	PAGAM. ATÉ 1-OUT-2014	PAGAM. PREV DE OUT-DEZ	ANO EM CURSO (FINANCIAMENTO)			ANOS SEGUINTE								
												TOTAL	DEFINIDO	NÃO DEFIN	2016	2017	2018	OUTROS					
A TRANSPORTAR ...												7.386.355,33		23.966.174,00	16.721.383,00	7.244.791,00	7.677.154,00	2.438.881,00	1.445.268,00	2.483.804,00	45.397.636,33		
2.4.2.	06/07010401	3301	2013	1	4	ELABORAÇÃO DE PROJETO DE PEDONALIZAÇÃO E EXECUÇÃO DA OBRA	EMPREITADA			DOM/DA	2014/01/02	2015/12/31	1			37.100,00	37.100,00					37.100,00	
2.4.2.		34	2013			REGENERAÇÃO URBANA DA AV. D. JOSE I								7.516,53		2.148,00	2.148,00					9.664,53	
2.4.2.	08/020214	3401	2013	5	5	ELABORAÇÃO DO PROJETO, EXECUÇÃO DE OBRA E RESPECTIVA FISCALIZAÇÃO	OUTRA			DHRU	2013/01/02	2015/06/30	0	7.516,53		2.148,00	2.148,00					9.664,53	
2.4.2.		35	2013			REGENERAÇÃO URBANA DA AV. D. JOAO V E PRAÇA AGUAS LIVRES										1.464,00	1.464,00					1.464,00	
2.4.2.	08/020214	3501	2013	6	6	ELABORAÇÃO DO PROJETO, EXECUÇÃO DE OBRA E RESPECTIVA FISCALIZAÇÃO	EMPREITADA			DHRU	2013/01/02	2015/06/30	0			1.464,00	1.464,00					1.464,00	
2.4.2.		36	2013			REABILITAÇÃO URBANA NA CIDADE								102.685,36		297.267,00	57.267,00	240.000,00					399.952,36
2.4.2.		3602	2013	8	8	DESENVOLVIMENTO DE INTERVENÇÕES DE ILUMINAÇÃO EM GALERIAS COMERCIAIS EM VAZADO	OUTRA			DHRU	2015/01/02	2015/12/31	0			40.000,00	40.000,00					40.000,00	
2.4.2.		3603	2013	9	9	DESENVOLVIMENTO DE INTERVENÇÕES ARTÍSTICAS EM EDIFÍCIOS, EMPENAS E MUROS	OUTRA			DHRU	2013/01/02	2015/12/31	5	102.685,36		257.267,00	200.000,00					359.952,36	
2.4.2.	08/020203	3603	2013	9	9											40.622,00							
2.4.2.	08/020225	3603	2013	9	9											16.645,00							
2.4.2.		37	2014			REVISÃO DO PDM										10.000,00	10.000,00					10.000,00	
2.4.2.	03/020220	3701	2014	8	8	ACTUALIZAÇÃO DO RELATORIO DO ESTADO DO ORDENAMENTO DO TERRITORIO (REOT) E ELABORAÇÃO DO SUMÁRIO EXECUTIVO	OUTRA			DAU/DI	2014/01/02	2014/12/31	5										
2.4.2.		3702	2014	9	9	ELABORAÇÃO DOS TERMOS DE REFERENCIA PARA A REVISAO DO PDM	OUTRA			DAU/DI	2014/01/02	2015/06/30	0			10.000,00	10.000,00					10.000,00	
2.4.2.		38	2014			NOVA CENTRALIDADE METROPOLITANA NA PALAQUEIRA/ZONA EMPRESARIAL DA VENDA NOVA										181.310,00	141.310,00	40.000,00				181.310,00	
2.4.2.	03/020214	3801	2014	10	10	ACTUALIZAÇÃO DO ESQUEMA DIRECTOR DE DESENVOLVIMENTO DA CENTRALIDADE METROPOLITANA E ELABORAÇÃO DO PLANO ESTRATÉGICO PARA A REGENERAÇÃO URBANA DA VENDA NOVA	OUTRA			DAU/DI	2015/01/02	2015/12/31	0			85.960,00	85.960,00					85.960,00	
2.4.2.		3802	2014	11	11	AVALIAÇÃO DO MASTERPLAN NO QUADRO ESTRATÉGICO DO PROTAML E DO PROGRAMA TERRITORIAL INTEGRADO PARA A AML	OUTRA			DAU/DI	2014/01/02	2014/12/31	0			40.000,00	40.000,00					40.000,00	
A TRANSPORTAR ...												7.496.557,22		24.440.113,00	16.905.322,00	7.534.791,00	7.677.154,00	2.438.881,00	1.445.268,00	2.483.804,00	45.981.777,22		





OBJECTIVO	CÓDIGO DA CLASSIFIC. ECONÓMICA	CÓDIGO/ANO/TIPO/NUM. DO PROJ. ACÇÃO	DESCRIÇÃO	FORMA DE REALIZAÇÃO	PONTE DE FINANCIAMENTO			RESPON SÁVEL	DATAS		REALIZADO		DESPESAS DE INVESTIMENTO (PREVISÃO)						TOTAL PREVISTO					
					AC	AA	FC		EX	INICIO	FIM	ANO EM CURSO (FINANCIAMENTO)			ANOS SEGUINTE									
												PAGAM. ATÉ 1-OUT-2014	PAGAM. PREV DE OUT-DEZ	TOTAL	DEFINIDO	NÃO DEFIN	2016	2017		2018	OUTROS			
					A TRANSPORTAR ...											12.483.683,67	31.139.399,00	19.789.608,00		11.349.791,00	7.817.154,00	2.438.881,00	1.445.268,00	2.483.804,00
2.4.5.	04/07011001	0401	2001	214	AQUISIÇÃO DE MEIOS DE DEPOSIÇÃO (PAPELÕES, VIDRÕES, EMBALÕES, PILHÕES, PAPELEIRAS)	OUTRA			DASU	2014/01/01	2015/12/31	5			118.411,00	118.411,00							118.411,00	
2.4.5.		05	2001		DEPOSIÇÃO DE RESÍDUOS SÓLIDOS								129.159,97		516.246,00	381.746,00	134.500,00	180.000,00					825.405,97	
2.4.5.	04/07011001	0501	2001	217	AQUISIÇÃO DE CONTENTORES DE TIPOLOGIA DIVERSA	OUTRA			DASU/D	2014/01/01	2015/12/31	5			71.104,00	31.104,00	40.000,00						71.104,00	
2.4.5.	04/07011001	0503	2001	219	AQUISIÇÃO E COLOCAÇÃO DE CONTENTORES DE PROFUNDIDADE	OUTRA			DASU/D	2014/01/01	2015/12/31	5			15.000,00	15.000,00							15.000,00	
2.4.5.		0505	2001	377	AQUISIÇÃO DE ACESSÓRIOS E SACOS PARA MOLOK, ETC	OUTRA			DASU	2013/01/01	2016/12/31	5	129.159,97		355.142,00		94.500,00	180.000,00						664.301,97
2.4.5.	04/020117	0505	2001	377													20.926,00							
2.4.5.	04/020121	0505	2001	377													235.216,00							
2.4.5.	04/020203	0505	2001	377													4.500,00							
2.4.5.		0506	2012	17	AQUISIÇÃO E INSTALAÇÃO DE SUPORTES PARA CONTENTORES	EMPREITADA			DASU/D	2015/01/02	2015/12/31	0			75.000,00								75.000,00	
2.4.5.	04/07011001	0506	2012	17													30.000,00							
2.4.5.	04/070115	0506	2012	17													45.000,00							
2.4.5.		06	2001		RECOLHA E TRANSPORTE DE RESÍDUOS SÓLIDOS								44,52		63.699,00	60.199,00	3.500,00						63.743,52	
2.4.5.	04/020225	0602	2001	91	AQUISIÇÃO DE SERVIÇOS DE RECOLHA	OUTRA			DASU	2012/01/01	2015/12/31	5	44,52		58.699,00	58.699,00							58.743,52	
2.4.5.	04/020203	0604	2013	17	AQUISIÇÃO DE SERVIÇOS DE REPARAÇÃO DE PEÇAS DE MOLOKS E ECOPONTOS	OUTRA			DASU	2013/01/02	2014/12/31	5			5.000,00	1.500,00	3.500,00						5.000,00	
2.4.6.					Protecção do meio ambiente e conservação da natureza								698.483,58		5.656.258,00	4.405.308,00	1.250.950,00	2.518.360,00	443.359,00	195.180,00			9.511.640,58	
2.4.6.		01	2001		LIMPEZA PÚBLICA								36.646,64		123.741,00	73.741,00	50.000,00						160.387,64	
2.4.6.	04/070111	0101	2001	222	AQUISIÇÃO DE EQUIPAMENTO DIVERSO	OUTRA			DASU/D	2015/01/01	2015/12/31	5			300,00	300,00							300,00	
2.4.6.		0102	2001	94	AQUISIÇÃO DE MATERIAL DIVERSO (VASSOURAS, PÁS E CARRINHOS)	OUTRA			DASU	2015/01/01	2015/12/31	5	36.646,64		20.177,00									56.823,64
2.4.6.	04/020104	0102	2001	94													9.999,00							
2.4.6.	04/020117	0102	2001	94													10.050,00							
2.4.6.	04/020121	0102	2001	94													128,00							
2.4.6.	04/020203	0104	2008	11	AQUISIÇÃO DE SERVIÇOS DE LIMPEZA	OUTRA			DASU	2015/01/01	2015/12/31	0			103.264,00	53.264,00	50.000,00						103.264,00	
2.4.6.		02	2001		REMOÇÃO DE VIATURAS ABANDONADAS NA VIA PÚBLICA								433,81		899,00	899,00							1.332,81	
2.4.6.	0102/020210	0201	2001	96	AQUISIÇÃO DE SERVIÇOS	OUTRA			SPM	2012/01/01	2013/12/31	5	433,81		899,00	899,00							1.332,81	
2.4.6.		03	2001		DESINFESTAÇÃO GERAL DO CONCELHO								28.820,76		117.516,00	117.516,00		51.001,00					197.337,76	
A TRANSPORTAR ...											12.649.968,61		31.962.395,00	20.424.604,00	11.537.791,00	7.997.154,00	2.438.881,00	1.445.268,00	2.483.804,00	58.977.470,61				

OBJECTIVO	CÓDIGO DA CLASSIFIC. ECONÓMICA	CÓDIGO/ANO/TIPO/NUM. DO PROJ. ACÇÃO	DESCRIÇÃO	FORMA DE REALIZAÇÃO	PONTE DE FINANCIAMENTO			RESPON SÁVEL	DATAS		EX	REALIZADO		DESPESAS DE INVESTIMENTO (PREVISÃO)						TOTAL PREVISTO				
					AC	AA	FC		INICIO	FIM		PAGAM. ATÉ 1-OUT-2014	PAGAM. PREV DE OUT-DEZ	ANO EM CURSO (FINANCIAMENTO)			ANOS SEGUINTE							
														TOTAL	DEFINIDO	NÃO DEFIN	2016	2017	2018		OUTROS			
A TRANSPORTAR ...												12.649.968,61		31.962.395,00	20.424.604,00	11.537.791,00	7.997.154,00	2.438.881,00	1.445.268,00	2.483.804,00	58.977.470,61			
2.4.6.	04/020220	0301	2001	A	97	REALIZAÇÃO DE CAMPANHAS DE DESINSECTIZAÇÃO E DESRATIZAÇÃO DO CONCELHO - ACTUAÇÃO NAS INSTALAÇÕES MUNICIPAIS; REALIZAÇÃO DE ACÇÕES PONTUAIS DE DESINFESTAÇÃO; EDIÇÃO DE MATERIAL DE INFORMAÇÃO	OUTRA				SVN/DO M	2013/01/01	2015/06/30	5	28.820,76		117.516,00	117.516,00		51.001,00				197.337,76
2.4.6.		0401	2001	A	98	DESENVOLVIMENTO DE ACÇÕES DE INFORMAÇÃO E SENSIBILIZAÇÃO DA POPULAÇÃO SOBRE A TEMÁTICA DO AMBIENTE EM GERAL	OUTRA				DASU	2013/01/01	2013/12/31	5										
2.4.6.		06	2001			<b>CRITÉRIO MUNICIPAL</b>									2.687,55		59.450,00	59.450,00						62.137,55
2.4.6.		0601	2001	I	225		EMPREITADA				DOM/DA SU	2010/05/22	2010/05/22											
2.4.6.	04/07011002	0602	2001	I	227	AQUISIÇÃO DE EQUIPAMENTO BÁSICO	OUTRA				DOM/DA SU	2015/01/01	2015/12/31	5			49.000,00	49.000,00						49.000,00
2.4.6.		0603	2001			<b>AQUISIÇÃO DE MATERIAL DIVERSO</b>									2.687,55		10.000,00	10.000,00						12.687,55
2.4.6.	04/070109	060301	2001	I	226	AQUISIÇÃO DE MATERIAL DIVERSO	OUTRA				DOM/DA SU	2015/01/01	2015/12/31	5	2.687,55		500,00	500,00						3.187,55
2.4.6.		060302	2001	A	105	AQUISIÇÃO DE MATERIAL DIVERSO	OUTRA				DASU	2015/01/01	2015/12/31	5			9.500,00							9.500,00
2.4.6.	04/020117	060302	2001	A	105												500,00							
2.4.6.	04/020121	060302	2001	A	105												9.000,00							
2.4.6.	04/020220	0605	2009	A	40	AQUISIÇÃO DE SERVIÇOS	OUTRA				DASU	2015/01/01	2015/12/31	5			450,00	450,00						450,00
2.4.6.		0606	2003	I	28		EMPREITADA				DOM/DA SU	2010/10/03	2010/10/03											
2.4.6.		09	2001			<b>ECOCENTRO DA AMADORA</b>									4.243,50		213.000,00	30.500,00	182.500,00					217.243,50
2.4.6.		0902	2004	A	42	AQUISIÇÃO DE SERVIÇOS E MATERIAIS DIVERSOS	OUTRA				DASU	2015/01/01	2015/12/31	5			30.500,00							30.500,00
2.4.6.	04/020121	0902	2004	A	42												5.500,00							
2.4.6.	04/020203	0902	2004	A	42												5.000,00							
2.4.6.	04/020220	0902	2004	A	42												20.000,00							
2.4.6.		0904	2013	I	19	EQUIPAMENTO DIVERSO	OUTRA				DOM/DA SU	2013/06/30	2014/12/31	5	4.243,50		4.500,00	4.500,00						8.743,50
2.4.6.	04/07011001	0904	2013	I	19																			
2.4.6.	04/07011002	0904	2013	I	19																			
2.4.6.		0905	2014	I	7	EXECUÇÃO DE OBRAS DE BENEFICIAÇÃO					DOM/DA SU	2014/01/02	2014/12/31				178.000,00		178.000,00					178.000,00
2.4.6.		10	2001			<b>RIBEIRAS E LINHAS DE ÁGUA DO CONCELHO</b>											75.000,00	75.000,00						75.000,00
2.4.6.	04/020203	1001	2001	A	380	DESENVOLVIMENTO DE ACÇÕES DE LIMPEZA E REGULARIZAÇÃO DOS LEITOS DE CHEIA	OUTRA				DASU/D SU	2015/01/01	2015/12/31	5			75.000,00	75.000,00						75.000,00
2.4.6.		11	2001			<b>EDUCAÇÃO AMBIENTAL</b>									10.156,57		20.541,00	20.541,00						30.697,57
A TRANSPORTAR ...												12.685.720,42		32.427.361,00	20.707.070,00	11.720.291,00	8.048.155,00	2.438.881,00	1.445.268,00	2.483.804,00	59.529.189,42			

OBJECTIVO	CÓDIGO DA CLASSIFIC. ECONÓMICA	CÓDIGO/ANO/TIPO/NUM. DO PROJ. ACÇÃO	DESCRIÇÃO	FORMA DE REALIZAÇÃO	PONTE DE FINANCIAMENTO			RESPON SÁVEL	DATAS		REALIZADO		DESPESAS DE INVESTIMENTO (PREVISÃO)						TOTAL PREVISTO		
					AC	AA	FC		EX	INICIO	FIM	PAGAM. ATÉ		ANO EM CURSO (FINANCIAMENTO)		ANOS SEGUINTE					
												1-OUT-2014	DE OUT-DEZ	TOTAL	DEFINIDO	NÃO DEFIN	2016	2017		2018	OUTROS
A TRANSPORTAR ...												12.685.720,42		32.427.361,00	20.707.070,00	11.720.291,00	8.048.155,00	2.438.881,00	1.445.268,00	2.483.804,00	59.529.189,42
2.4.6.		1101 2001 398	ORG. ACT. EDUC./ORG. DE ACÇÕES DE FORM. E VISITAS DE ESTUDO PARA PROFESSORES/ELAB. DE MAT. DE INF., SENSIBILIZAÇ E DIVULG./COM. DE EFEMÉRIDES/ORG. DOS X JOGOS DO AMB./REAL. DA SEMANA DO AMB./EXEC. DE BRINDES/APOIO À CRIAÇÃO DE HORTAS PEDAGÓGICAS	OUTRA				DASU	2015/01/01	2015/12/31	5	10.156,57		20.541,00							30.697,57
2.4.6.	04/020115	1101 2001 398													2.501,00						
2.4.6.	04/020120	1101 2001 398													349,00						
2.4.6.	04/020210	1101 2001 398													1.640,00						
2.4.6.	04/020220	1101 2001 398													15.682,00						
2.4.6.	04/020225	1101 2001 398													369,00						
2.4.6.		1102 2006 1 44	ORG. ACT. EDUC./ORG. DE ACÇÕES DE FORM. E VISITAS DE ESTUDO PARA PROFESSORES/ELAB. DE MAT. DE INF., SENSIBILIZAÇ E DIVULG./COM. DE EFEMÉRIDES/ORG. DOS X JOGOS DO AMB./REAL. DA SEMANA DO AMB./EXEC. DE BRINDES/APOIO À CRIAÇÃO DE HORTAS PEDAGÓGICAS	OUTRA				DASU	2013/01/01	2013/12/31	0										
2.4.6.		12 2001	<b>ECO-ESPAÇO / AMADORA</b>											29,00	29,00						29,00
2.4.6.		1201 2014 1 45	AQUISIÇÃO DE EQUIPAMENTO DIVERSO					DASU	2010/09/04	2010/09/04											
2.4.6.	04/070109	1201 2014 1 45																			
2.4.6.	04/07011002	1201 2014 1 45																			
2.4.6.		1202 2001 406	DESENVOLVIMENTO DE ACÇÕES DE SENSIBILIZAÇÃO E DINAMIZAÇÃO DO ESPAÇO	OUTRA				DASU	2013/01/01	2013/12/31	5										
2.4.6.	04/020121	1206 2014 1 59	AQUISIÇÃO DE MATERIAIS DIVERSOS					DASU	2010/09/04	2010/09/04				29,00	29,00						29,00
2.4.6.		13 2001	<b>QUALIDADE DO AR</b>											10.000,00	10.000,00						10.000,00
2.4.6.		1301 2001 408	REALIZAÇÃO DE CAMPANHAS DE AMOSTRAGEM	OUTRA				DASU	2013/01/01	2013/12/31	5			5.000,00	5.000,00						5.000,00
2.4.6.		1302 2001 409	LEVANTAMENTO DE FONTES POLUIDORAS ATMOSFÉRICAS	OUTRA				DASU	2013/01/01	2013/12/31	0			5.000,00	5.000,00						5.000,00
2.4.6.		14 2001	<b>SENSIBILIZAÇÃO AMBIENTAL</b>									1.410,00		6.000,00	3.500,00	2.500,00					7.410,00
2.4.6.		1401 2001 410	ELABORAÇÃO DE CAMPANHAS DE SENSIBILIZAÇÃO	OUTRA				DASU	2013/01/01	2013/12/31	5			2.500,00	2.500,00						2.500,00
2.4.6.	04/040701	1402 2001 411	PARTICIPAÇÃO EM PROJECTOS COM ASSOCIAÇÕES DE DEFESA DO AMBIENTE E/OU OUTRAS ENTIDADES	OUTRA				DASU	2015/01/01	2015/12/31	5			1.500,00	1.500,00						1.500,00
2.4.6.	04/06020305	1403 2001 412	ADEÇÃO A ASSOCIAÇÕES DE DEFESA DO AMBIENTE	OUTRA				DASU	2015/01/01	2015/12/31	5	450,00		1.000,00	1.000,00						1.450,00
2.4.6.	04/06020305	1404 2007 473	PROJECTO ECO XXI	OUTRA				DASU	2015/01/01	2015/12/31	0	960,00		1.000,00	1.000,00						1.960,00
2.4.6.		1501 2001 413		OUTRA				DOM	2010/03/22	2010/03/22											
A TRANSPORTAR ...												12.697.286,99		32.463.931,00	20.731.140,00	11.732.791,00	8.048.155,00	2.438.881,00	1.445.268,00	2.483.804,00	59.577.325,99

OBJECTIVO	CÓDIGO DA CLASSIFIC. ECONÓMICA	CÓDIGO/ANO/TIPO/NUM. DO PROJ. ACÇÃO	DESCRIÇÃO	FORMA DE REALIZAÇÃO	PONTE DE FINANCIAMENTO			RESPON SÁVEL	DATAS		REALIZADO		DESPESAS DE INVESTIMENTO (PREVISÃO)						TOTAL PREVISTO		
					AC	AA	FC		EX	INICIO	FIM	ANO EM CURSO (FINANCIAMENTO)			ANOS SEGUINTE						
												PAGAM. ATÉ 1-OUT-2014	PAGAM. PREV DE OUT-DEZ	TOTAL	DEFINIDO	NÃO DEFIN	2016	2017		2018	OUTROS
A TRANSPORTAR ...												12.697.286,99		32.463.931,00	20.731.140,00	11.732.791,00	8.048.155,00	2.438.881,00	1.445.268,00	2.483.804,00	59.577.325,99
2.4.6.		16	2001	CENTRO DE RECOLHA OFICIAL DE ANIMAIS NO MUNICÍPIO DA AMADORA (CROMA)							14.742,14		31.175,00	20.175,00	11.000,00				45.917,14		
2.4.6.		1602	2001	AQUISIÇÃO DE MATERIAIS DIVERSOS (MATERIAL DE ENFERMAGEM, MEDICAMENTOS E OUTROS)							2.222,23		13.726,00	8.726,00	5.000,00				15.948,23		
2.4.6.		160202	2001	AQUISIÇÃO DE MATERIAIS DIVERSOS (MATERIAL DE ENFERMAGEM, MEDICAMENTOS E OUTROS)	OUTRA			SVM	2014/01/01	2015/12/31	5	2.222,23	13.726,00		5.000,00				15.948,23		
2.4.6.	0102/020109	160202	2001	AQUISIÇÃO DE MATERIAIS DIVERSOS (MATERIAL DE ENFERMAGEM, MEDICAMENTOS E OUTROS)										2.500,00							
2.4.6.	0102/020111	160202	2001	AQUISIÇÃO DE MATERIAIS DIVERSOS (MATERIAL DE ENFERMAGEM, MEDICAMENTOS E OUTROS)										1.000,00							
2.4.6.	0102/020117	160202	2001	AQUISIÇÃO DE MATERIAIS DIVERSOS (MATERIAL DE ENFERMAGEM, MEDICAMENTOS E OUTROS)										2.501,00							
2.4.6.	0102/020120	160202	2001	AQUISIÇÃO DE MATERIAIS DIVERSOS (MATERIAL DE ENFERMAGEM, MEDICAMENTOS E OUTROS)										2.000,00							
2.4.6.	0102/020121	160202	2001	AQUISIÇÃO DE MATERIAIS DIVERSOS (MATERIAL DE ENFERMAGEM, MEDICAMENTOS E OUTROS)										65,00							
2.4.6.	0102/020220	160202	2001	AQUISIÇÃO DE MATERIAIS DIVERSOS (MATERIAL DE ENFERMAGEM, MEDICAMENTOS E OUTROS)										500,00							
2.4.6.	0102/020225	160202	2001	AQUISIÇÃO DE MATERIAIS DIVERSOS (MATERIAL DE ENFERMAGEM, MEDICAMENTOS E OUTROS)										160,00							
2.4.6.	0102/020121	1603	2001	AQUISIÇÃO DE RAÇÕES PARA ANIMAIS	OUTRA			SVM	2014/01/01	2015/12/31	5	11.303,29	17.449,00	11.449,00	6.000,00				28.752,29		
2.4.6.	0102/07010413	1604	2004	EXECUÇÃO DA OBRA DAS NOVAS INSTALAÇÕES DO CENTRO	EMPREITADA			DMV	2010/10/04	2010/10/04											
2.4.6.	0102/07011002	1605	2013	CONSTRUÇÃO DE POMBAL				DMV/CR	2010/10/03	2010/10/03											
2.4.6.	0102/070109	1606	2014	AQUISIÇÃO DE EQUIPAMENTO GABINETE TÉCNICO VETERINÁRIO				DMV	2010/09/04	2010/09/04		1.216,62							1.216,62		
2.4.6.	19	2001										2.062,85	7.393,00	4.893,00	2.500,00				9.455,85		
2.4.6.	0102/07011002	1902	2001	AQUISIÇÃO DE MOBILIÁRIO E EQUIPAMENTO DIVERSO	OUTRA			DMV	2013/01/01	2013/12/31	5										
2.4.6.	0102/020225	1904	2001	CREMAÇÃO DE ANIMAIS	OUTRA			SMV	2014/01/01	2015/12/31	5	2.062,85	7.393,00	4.893,00	2.500,00				9.455,85		
2.4.6.		200102	2008	DESENVOLVIMENTO DE ACÇÕES DE REQUALIFICAÇÃO PAISAGÍSTICA - ZONA SUL	EMPREITADA			DOM/DA	2010/08/22	2010/08/22											
2.4.6.		21	2001	PARQUE URBANO DA RIBEIRA DA PALAGUEIRA								623,24	487.317,00	483.867,00	3.450,00				487.940,24		
2.4.6.		2102	2001		EMPREITADA			DOM	2010/06/22	2010/06/22											
2.4.6.	06/070101	2103	2001	EXPROPRIAÇÃO DE TERRENOS - 2ª FASE	OUTRA			DAU/DO	2004/01/01	2013/12/31	5		144.689,00	144.689,00					144.689,00		
2.4.6.		2104	2001		EMPREITADA			DOM	2010/04/22	2010/04/22											
2.4.6.	06/07010405	2106	2002	EXECUÇÃO DAS OBRAS DE CONSTRUÇÃO (2ª FASE) E RESPECTIVA FISCALIZAÇÃO	EMPREITADA			DOM/DA	2003/06/01	2011/12/31	6		335.774,00	335.774,00					335.774,00		
2.4.6.	06/020203	2107	2006	CENTRAL DE BOMBAGEM-MANUTENÇÃO E REPARAÇÃO	OUTRA			DOM/DA	2013/01/01	2013/12/31	5	623,24	6.854,00	3.404,00	3.450,00				7.477,24		
2.4.6.		32	2001	PÁTIO DA ALAMEDA DOS MOINEOS/ORÇAMENTO PARTICIPATIVO 2015									5.000,00	5.000,00		20.000,00			25.000,00		
2.4.6.	06/07010405	3201	2015	ELABORAÇÃO DO PROJETO DE RECUPERAÇÃO E EXECUÇÃO DA OBRA	EMPREITADA			DOM/DE	2015/09/01	2016/06/30	0		5.000,00	5.000,00		20.000,00			25.000,00		
A TRANSPORTAR ...												12.714.715,22		32.994.816,00	21.245.075,00	11.749.741,00	8.068.155,00	2.438.881,00	1.445.268,00	2.483.804,00	60.145.639,22

OBJECTIVO	CÓDIGO DA CLASSIFIC. ECONÓMICA	CÓDIGO/ANO/TIPO/NUM. DO PROJ. ACÇÃO	DESCRIÇÃO	FORMA DE REALIZAÇÃO	PONTE DE FINANCIAMENTO			RESPON SÁVEL	DATAS		REALIZADO		DESPESAS DE INVESTIMENTO (PREVISÃO)						TOTAL PREVISTO		
					AC	AA	FC		EX	INICIO	FIM	ANO EM CURSO (FINANCIAMENTO)			ANOS SEGUINTES						
												PAGAM. ATÉ 1-OUT-2014	PAGAM. PREV DE OUT-DEZ	TOTAL	DEFINIDO	NÃO DEFIN	2016	2017		2018	OUTROS
A TRANSPORTAR ...											12.714.715,22		32.994.816,00	21.245.075,00	11.749.741,00	8.068.155,00	2.438.881,00	1.445.268,00	2.483.804,00	60.145.639,22	
2.4.6.		33	2001	PASSEIO PÚBLICO DA PRAÇA D.MARIA II/ORÇAMENTO PARTICIPATIVO 2015									52.000,00	52.000,00						52.000,00	
2.4.6.	06/07010405	3301	2015	1	24	ELABORAÇÃO DO PROJETO E EXECUÇÃO DA OBRA			DOM/DE	2015/01/02	2015/12/31		52.000,00	52.000,00						52.000,00	
2.4.6.		35	2001	PCTA DA QUINTA DA CONCERÇÃO/ORÇAMENTO PARTICIPATIVO 2015									35.000,00	35.000,00						35.000,00	
2.4.6.	06/07030303	3501	2015	1	25	EXECUÇÃO DA OBRA DE REQUALIFICAÇÃO DO PARQUE INFANTIL	EMPREITADA		DOM/DE	2015/01/02	2015/12/31	0	35.000,00	35.000,00						35.000,00	
2.4.6.		36	2001	ZONA DE CAMINHADA EM ALFRAGIDE/ORÇAMENTO PARTICIPATIVO 2015												25.000,00				25.000,00	
2.4.6.		3601	2015	1	28	ELABORAÇÃO DO PROJETO E EXECUÇÃO DA OBRA				2015/09/30	2016/06/30					25.000,00				25.000,00	
2.4.6.		37	2001	PARQUES INFANTIS									43.077,54	338.163,00	175.163,00	163.000,00				381.240,54	
2.4.6.	06/07011002	3701	2001	1	201	AQUISIÇÃO DE EQUIPAMENTO BÁSICO	OUTRA		DOM/DA	2013/01/01	2013/12/30	5	6.823,00	1.823,00	5.000,00					6.823,00	
2.4.6.	06/07010405	3702	2001	1	202	ELABORAÇÃO DE PROJECTO E EXECUÇÃO DE OBRAS DE CONSTRUÇÃO/RECUPERAÇÃO	EMPREITADA		DOM/DA	2014/06/30	2015/12/31	5	43.077,54	280.924,00	122.924,00	158.000,00				324.001,54	
2.4.6.	06/020203	3704	2003	3	30	BENEFICIAÇÃO DE PARQUES INFANTIS	OUTRA		DOM/DA	2013/01/01	2014/12/30	5		50.416,00	50.416,00					50.416,00	
2.4.6.		38	2001	criação e manutenção de espaços verdes									212.326,46	714.859,00	699.859,00	15.000,00	423.959,00	390.359,00	195.180,00	1.936.683,46	
2.4.6.		3801	2001	AQUISIÇÃO DE MATERIAIS PARA A MANUTENÇÃO E INSTALAÇÃO DE REDES DE REGA POR ASPERSÃO									1.002,00	1.002,00						1.002,00	
2.4.6.	06/020121	380102	2001	3	69	AQUISIÇÃO DE MATERIAIS PARA A MANUTENÇÃO E INSTALAÇÃO DE REDES DE REGA POR ASPERSÃO	ADM. DIR.		DOM/DA	2015/01/01	2015/12/30	5		1.002,00	1.002,00					1.002,00	
2.4.6.		3802	2001	1	204	AQUISIÇÃO DE EQUIPAMENTO BÁSICO	OUTRA		DOM/DA	2013/01/01	2014/12/30	5	1.005,70							1.005,70	
2.4.6.	06/07011002	3802	2001	1	204																
2.4.6.	06/070111	3802	2001	1	204																
2.4.6.	06/07011002	3803	2001	1	205	AQUISIÇÃO DE MOBILIÁRIO DE JARDIM	OUTRA		DOM/DA	2013/01/01	2014/12/30	5		15.000,00	15.000,00					15.000,00	
2.4.6.		3806	2001	3	70	AQUISIÇÃO DE MATERIAIS DIVERSOS	OUTRA		DOM/DA	2014/06/01	2015/12/31	5	31.681,38	35.724,00						67.405,38	
2.4.6.	06/020101	3806	2001	3	70										8.128,00						
2.4.6.	06/020117	3806	2001	3	70										500,00						
2.4.6.	06/020121	3806	2001	3	70										27.096,00						
2.4.6.	06/020214	3807	2001	3	71	ELABORAÇÃO DE PROJECTOS DE ESPAÇOS AJARDINADOS	OUTRA		DOM/DA	2013/01/01	2014/12/31	5	15.516,46	41.199,00	26.199,00	15.000,00				56.715,46	
2.4.6.	06/020203	3808	2001	3	72	AQUISIÇÃO DE SERVIÇOS DE MANUTENÇÃO DE PARQUES E JARDINS E PODA DE ÁRVORES	OUTRA		DOM/DA	2014/01/01	2015/12/30	5	105.789,65	581.009,00	581.009,00	390.359,00	390.359,00	195.180,00		1.662.696,65	
2.4.6.	06/040701	3810	2006	3	53	APOIO FINANCEIRO AO PROJECTO "JARDIM SEGURO"	OUTRA		DASU	2011/01/01	2014/12/31	5	58.333,27	7.325,00	7.325,00					65.658,27	
A TRANSPORTAR ...											12.970.119,22		34.101.238,00	22.173.497,00	11.927.741,00	8.483.514,00	2.829.240,00	1.640.448,00	2.483.804,00	62.508.363,22	



OBJECTIVO	CÓDIGO DA CLASSIFIC. ECONÓMICA	CÓDIGO/ANO/TIPO/NUM. DO PROJ. ACÇÃO	DESCRIÇÃO	FORMA DE REALIZAÇÃO	PONTE DE FINANCIAMENTO			RESPON SÁVEL	DATAS		REALIZADO		DESPESAS DE INVESTIMENTO (PREVISÃO)						TOTAL PREVISTO		
					AC	AA	FC		EX	INICIO	FIM	ANO EM CURSO (FINANCIAMENTO)		ANOS SEQUITES							
												PAGAM. ATÉ 1-OUT-2014	PAGAM. PREV DE OUT-DEZ	TOTAL	DEFINIDO	NÃO DEFIN	2016	2017		2018	OUTROS
A TRANSPORTAR ...												12.995.640,13		34.359.050,00	22.331.309,00	12.027.741,00	8.733.114,00	2.829.240,00	1.640.448,00	2.483.804,00	63.041.296,13
2.4.6.	06/07010405	8001	2007	34	ELABORAÇÃO DO PROJECTO DE QUALIFICAÇÃO PAISAGÍSTICA E EXECUÇÃO DA OBRA	OUTRA			DOM/DA IPEV	2007/01/02	2013/12/31	4	1.451,40		27.385,00	27.385,00					28.836,40
2.4.6.		8201	2007	36		OUTRA			DOM/DA IPEV	2010/10/07	2010/10/07										
2.4.6.		8401	2008	10	ELABORAÇÃO DO PROJECTO DE QUALIFICAÇÃO PAISAGÍSTICA E EXECUÇÃO DA OBRA	EMPREITADA			DOM/DA IPEV	2010/10/08	2010/10/08										
2.4.6.		91	2008		VIATURAS E MÁQUINAS PARA LIMPEZA PÚBLICA									269.051,00	269.051,00						269.051,00
2.4.6.	04/07010601	9101	2008	23	AQUISIÇÃO DE MATERIAL DE TRANSPORTE	OUTRA			DASU/D OM	2014/01/01	2015/12/31	0		269.051,00	269.051,00						269.051,00
2.4.6.		94	2008		PLANO MUNICIPAL DE ARBORIZAÇÃO									150.000,00	150.000,00						150.000,00
2.4.6.	06/07010405	9401	2008	40	ELABORAÇÃO DO PLANO E EXECUÇÃO DAS PLANTACÕES	EMPREITADA			DOM/DA IPEV	2015/01/02	2015/12/30	0		150.000,00	150.000,00						150.000,00
2.4.6.		95	2008		MOINHO DO GUIZO / SERRA DE CARNAXIDE								221.592,64								221.592,64
2.4.6.		9501	2008	42		EMPREITADA			DOM/DA IPEV	2010/10/08	2010/10/08										
2.4.6.	06/07010405	9502	2009	14	EXECUÇÃO DAS OBRAS DE QUALIFICAÇÃO DO ESPAÇO PÚBLICO EM SUBSTITUIÇÃO DOS URBANIZADORES NA SERRA DE CARNAXIDE	EMPREITADA			DOM/DA IPEV	2011/01/01	2013/12/31	0	221.592,64								221.592,64
2.4.6.		96	2010											9.975,00	9.975,00						9.975,00
2.4.6.	06/07010405	9601	2010	39	ZONA NORTE DO CONCELHO	EMPREITADA			DOM/DA IPEV	2010/01/01	2013/03/30	5									
2.4.6.	06/07010405	9602	2010	40	ZONA SUL DO CONCELHO	EMPREITADA			DOM/DA IPEV	2010/01/01	2014/03/31	5									
2.4.6.	06/07010405	9603	2010	41	ZONA CENTRO DO CONCELHO	EMPREITADA			DOM/DA IPEV	2010/01/01	2013/03/31	5		9.975,00	9.975,00						9.975,00
2.4.6.		8602	2012	17	ACOMPANHAMENTO DA EXECUÇÃO DA PLANTACÃO	OUTRA			DOM/DA IPEV	2013/01/02	2013/12/31	0									
2.4.6.		89	2011		PARQUE PÚBLICO DA B.D.									100.000,00	100.000,00						100.000,00
2.4.6.		8902	2012	18	ACOMPANHAMENTO DA OBRA DE EXECUÇÃO DE QUALIFICAÇÃO PAISAGÍSTICA	OUTRA			DOM/DA IPEV	2013/03/30	2013/12/30	0									
2.4.6.	06/07011002	8903	2015	44	INSTALAÇÃO DE CASAS DE BANHO PÚBLICAS	OUTRA			DOM/DE IV	2015/01/02	2015/12/31	0		100.000,00	100.000,00						100.000,00
2.4.6.	06/07010405	9701	2011	17	ELABORAÇÃO DO PROJECTO E EXECUÇÃO DAS OBRAS DE IMPLANTACAO DA PISTA ENTRE O CENTRO DO SAUDE E A PRACA TROFÍLO BRAGA	EMPREITADA			DOM/DA IPEV	2011/01/02	2013/08/31	6									
2.4.6.		80	2012		REQUALIFICAÇÃO DE ESPAÇOS URBANOS / ZONAS VERDES 2012/2013/2014								6.232,80		3.180,00	3.180,00					9.412,80
2.4.6.	06/07010405	8001	2012	30	ZONA NORTE	EMPREITADA			DOM/DA IPEV	2012/01/02	2014/03/30	2		3.180,00	3.180,00						3.180,00
2.4.6.	06/07010405	8002	2012	31	ZONA CENTRO	EMPREITADA			DOM/DA IPEV	2012/01/02	2014/06/30	2	3.434,40								3.434,40
A TRANSPORTAR ...												13.222.118,57		34.918.641,00	22.890.900,00	12.027.741,00	8.733.114,00	2.829.240,00	1.640.448,00	2.483.804,00	63.827.365,57

OBJECTIVO	CÓDIGO DA CLASSIFIC. ECONÓMICA	CÓDIGO/ANO/TIPO/NUM. DO PROJ. ACÇÃO	DESCRIÇÃO	FORMA DE REALIZAÇÃO	PONTE DE FINANCIAMENTO			RESPON SÁVEL	DATAS		REALIZADO		DESPESAS DE INVESTIMENTO (PREVISÃO)						TOTAL PREVISTO		
					AC	AA	FC		EX	INICIO	FIM	ANO EM CURSO (FINANCIAMENTO)			ANOS SEQUITES						
												PAGAM. ATÉ 1-OUT-2014	PAGAM. PREV DE OUT-DEZ	TOTAL	DEFINIDO	NÃO DEFIN	2016	2017		2018	OUTROS
A TRANSPORTAR ...											13.222.118,57		34.918.641,00	22.890.900,00	12.027.741,00	8.733.114,00	2.829.240,00	1.640.448,00	2.483.804,00	63.827.365,57	
2.4.6.	06/07010405	8003	2012	1	32	ZONA SUL	EMPREITADA			DOM/DA	2012/01/02	2014/03/31	2	2.798,40							2.798,40
2.4.6.	06/020203	9001	2012	3	12	BENEFICIAÇÃO DO PARQUE INFANTIL E DOS CAMPOS DE JOGOS	EMPREITADA			DOM/DA	2013/01/02	2013/12/31	0								
2.4.6.	06/07010405	9101	2012	1	12	REESTRUTURAÇÃO DO PARQUE E INSTALAÇÃO DE BALIZAS ANTI-VANDALISMO E DE APARELHOS DE GINASTICA/MANUTENÇÃO	OUTRA			DOM/DA	2012/01/02	2013/06/30	2								
2.4.6.	06/07010405	9201	2012	1	16	INSTALAÇÃO DE APARELHOS DE GINASTICA/MANUTENÇÃO	OUTRA			DOM/DA	2012/01/02	2013/06/30	2								
2.4.6.	93	2012				AVENIDA DO ULTRAMAR - VIA FERREA/ORÇAMENTO PARTICIPATIVO 2012								693,88							693,88
2.4.6.	06/07010405	9301	2012	1	17	PLANTACÃO DE ARVORES DE ALINHAMENTO	OUTRA			DOM/DA	2012/01/02	2013/06/30	2	693,88							693,88
2.4.6.	04/020203	9501	2012	3	45	REMOÇÃO DE TERRAS E ENTULHOS	EMPREITADA			DOM/DA	2012/10/02	2013/06/30	2								
2.4.6.	04/020203	9601	2012	3	46	DESENVOLVIMENTO DE ACÇÕES DE LIMPEZA				DOM/DA	2012/10/02	2013/10/02									
2.4.6.	97	2013				PARQUES DA CIDADE PARA TODOS/ORÇAMENTO PARTICIPATIVO 2013								81.286,00	81.286,00						81.286,00
2.4.6.	06/07010405	9701	2013	1	5	INSTALAÇÃO DE EQUIPAMENTOS ADEQUADOS A CRIANÇAS COM MOBILIDADE REDUZIDA	OUTRA			DOM/DA	2014/01/02	2015/12/31	2		81.286,00	81.286,00					81.286,00
2.4.6.	98	2013				ESPAÇOS VERDES E ESTRUTURA ARBOREA								183.000,00	183.000,00						183.000,00
2.4.6.	9801	2013	1	7	CONSTRUÇÃO E RECUPERAÇÃO DE ESPAÇOS VERDES E EXECUÇÃO DO PLANO ARBÓREO	EMPREITADA				DOM/DA	2013/01/02	2013/12/31	0		158.000,00	158.000,00					158.000,00
2.4.6.	9802	2014	3	26	AQUISIÇÃO E ATUALIZAÇÃO DE BASE DE DADOS DO PATRIMONIO ARBOREO	OUTRA				DOM	2014/01/01	2014/12/31	0		25.000,00	25.000,00					25.000,00
2.4.6.	99	2013				ESPAÇO PUBLICO E PERCURSOS PEDONAIS								316.000,00	316.000,00						316.000,00
2.4.6.	9901	2013	1	8	EXECUÇÃO DE INTERVENÇÕES DE QUALIFICAÇÃO E RENOVAÇÃO	EMPREITADA				DOM/DA	2013/01/02	2013/12/31	0		316.000,00	316.000,00					316.000,00
2.4.6.	55	2014				PARQUE DA REBOLEIRA								87.702,00	87.702,00						87.702,00
2.4.6.	06/07010405	5501	2014	1	19	ELABORAÇÃO DE PROJECTO E EXECUÇÃO DAS OBRAS	OUTRA			DOM/DA	2014/01/02	2015/12/31	0		87.702,00	87.702,00					87.702,00
2.4.6.	5701	2014	1	23	ELABORAÇÃO DE PROJECTO	OUTRA				DOM/DA	2014/01/02	2014/12/31	0								
2.4.6.	58	2014				PARQUE DA SERRA DE CARVALIDE								39.852,00	39.852,00						39.852,00
2.4.6.	06/07010405	5801	2015	1	47	ELABORAÇÃO DE PROJECTO	OUTRA			DOM/DE	2015/01/02	2015/12/31	0		39.852,00	39.852,00					39.852,00
2.4.6.	59	2014				PARQUE DESPORTIVO E CULTURAL DA BOA								220.981,00	220.981,00						220.981,00
A TRANSPORTAR ...											13.225.610,85		35.626.481,00	23.099.740,00	12.526.741,00	8.733.114,00	2.829.240,00	1.640.448,00	2.483.804,00	64.538.697,85	



OBJECTIVO	CÓDIGO DA CLASSIFIC. ECONÓMICA	CÓDIGO/ANO/TIPO/NUM. DO PROJ. ACÇÃO	DESCRIÇÃO	FORMA DE REALIZAÇÃO	PONTE DE FINANCIAMENTO			RESPON SÁVEL	DATAS		REALIZADO		DESPESAS DE INVESTIMENTO (PREVISÃO)						TOTAL PREVISTO		
					AC	AA	FC		EX	PAGAM. ATÉ 1-OUT-2014	PAGAM. PREV DE OUT-DEZ	ANO EM CURSO (FINANCIAMENTO)			ANOS SEGUINTE						
												TOTAL	DEFINIDO	NÃO DEFIN	2016	2017	2018	OUTROS			
A TRANSPORTAR ...												13.225.610,85		35.626.481,00	23.099.740,00	12.526.741,00	8.733.114,00	2.829.240,00	1.640.448,00	2.483.804,00	64.538.697,85
2.4.6.	06/07010405	5901	2014	21	ELABORAÇÃO DE PROJECTO	OUTRA			DOM/DA	2014/06/30	2015/12/31	0		51.000,00	51.000,00						51.000,00
2.4.6.	06/06020305	5902	2015	26	CONSTITUIÇÃO DO DIREITO DE SUPERFÍCIE SOBRE AS PARCELAS DE TERRENO	OUTRA			AD.MUN	2015/01/02	2015/12/31	0		169.981,00	169.981,00						169.981,00
2.4.6.	60	2014			PARQUE DOS LILAZES									84.585,00	25.585,00	59.000,00	159.000,00				243.585,00
2.4.6.	06/07010405	6001	2014	22	ELABORAÇÃO DE PROJECTO	OUTRA			DOM/DA	2014/01/02	2015/12/31	0		84.585,00	25.585,00	59.000,00	159.000,00				243.585,00
2.4.6.	06/020214	6101	2014	13	ELABORAÇÃO DO PLANO ESTRATÉGICO	OUTRA			DOM/DA	2014/01/02	2014/12/31	0									
2.4.6.	62	2014			CORREDOR PEDONAL-METRO AMADORA ESTE/CENTRO DA AMADORA ORÇAMENTO PARTICIPATIVO 2014									122.448,00	22.448,00	100.000,00	112.000,00				234.448,00
2.4.6.	05/07010405	6201	2014	11	ELABORAÇÃO DE PROJECTO E EXECUÇÃO DAS OBRAS	EMPREITADA			DOM/DA	2014/01/02	2015/12/31	0		122.448,00	22.448,00	100.000,00	112.000,00				234.448,00
2.4.6.	64	2014			PARQUE INFANTIL/ZONA ESTADA ADULTOS-ALTO MOINHOS DA FUNCHEIRA/ORÇAMENTO PARTICIPATIVO 2014									10.000,00	10.000,00						10.000,00
2.4.6.	06/07010405	6401	2014	9	ELABORAÇÃO DE PROJECTO E EXECUÇÃO DAS OBRAS	EMPREITADA			DOM/DA	2014/01/02	2015/12/31	0		10.000,00	10.000,00						10.000,00
2.4.6.	65	2014			PRAÇA MOINHOS DE VENTO/ORÇAMENTO PARTICIPATIVO 2014									20.000,00	20.000,00						20.000,00
2.4.6.	05/07010405	6501	2014	10	ELABORAÇÃO DE PROJECTO E EXECUÇÃO DAS OBRAS	EMPREITADA			DOM/DA	2014/01/02	2015/12/31	0		20.000,00	20.000,00						20.000,00
2.4.6.	06/07010405	6601	2014	8	ELABORAÇÃO DE PROJECTO E EXECUÇÃO DAS OBRAS	EMPREITADA			DOM/DA	2014/01/02	2015/12/31	0									
2.4.6.	68	2014			REQUALIFICAÇÃO DE ESPAÇOS URBANOS/ZONAS VERDES 2014/2015/2016									85.760,89	336.797,00	336.797,00	287.483,00				710.040,89
2.4.6.	06/07010405	8801	2014	1	ZONA NORTE	EMPREITADA			DOM/DA	2014/01/02	2016/12/31	5	28.308,89	111.070,00	111.070,00		93.755,00				233.133,89
2.4.6.	06/07010405	8802	2014	2	ZONA CENTRO	EMPREITADA			DOM/DA	2014/01/02	2016/12/31	5	20.458,00	123.342,00	123.342,00		99.973,00				243.773,00
2.4.6.	06/07010405	8803	2014	3	ZONA SUL	EMPREITADA			DOM/DA	2014/01/02	2016/12/31	5	36.994,00	102.385,00	102.385,00		93.755,00				233.134,00
2.4.6.	69	2014			PARQUE URBANO DO NEUDEL									287.400,00	287.400,00		375.600,00				663.000,00
2.4.6.	06/07010405	8901	2014	38	EXECUÇÃO DAS OBRAS EM SUBST. DO URBANIZADOR	EMPREITADA			DOM/DA	2015/01/02	2016/09/04	0		287.400,00	287.400,00		375.600,00				663.000,00
2.4.6.	90	2014			URBANIZAÇÃO NEUDEL - DAMATA									414.079,00	414.079,00		535.617,00				949.696,00
2.4.6.	06/07030301	9001	2014	39	EXECUÇÃO DAS OBRAS DE QUALIFICAÇÃO DO ESPAÇO PÚBLICO EM SUBST. DO URBANIZADOR	EMPREITADA			DOM/DA	2015/01/02	2016/12/31	0		414.079,00	414.079,00		535.617,00				949.696,00
2.4.6.	91	2014			PONTE DAS AVENCAS									50.000,00	50.000,00		265.000,00	53.000,00			368.000,00
2.4.6.	06/07010405	9101	2014	40	ELABORAÇÃO DE PROJECTO DE REQUALIFICAÇÃO E EXECUÇÃO DE OBRA				DOM/DA	2010/09/04	2010/09/04			50.000,00	50.000,00		265.000,00	53.000,00			368.000,00
A TRANSPORTAR ...												13.311.371,74		37.172.771,00	24.487.030,00	12.685.741,00	10.467.814,00	2.882.240,00	1.640.448,00	2.483.804,00	67.958.448,74



OBJECTIVO	CÓDIGO DA CLASSIFIC. ECONÓMICA	CÓDIGO/ANO/TIPO/NUM. DO PROJ. ACÇÃO	DESCRIÇÃO	FORMA DE REALIZAÇÃO	PONTE DE FINANCIAMENTO			RESPON SÁVEL	DATAS		EX	REALIZADO		DESPESAS DE INVESTIMENTO (PREVISÃO)						TOTAL PREVISTO		
					AC	AA	FC		INICIO	FIM		PAGAM. ATÉ 1-OUT-2014	PAGAM. PREV DE OUT-DEZ	ANO EM CURSO (FINANCIAMENTO)			ANOS SEGUINTE					
														TOTAL	DEFINIDO	NÃO DEFIN	2016	2017	2018		OUTROS	
A TRANSPORTAR ...												15.019.598,73		37.922.174,00	25.123.433,00	12.798.741,00	10.636.147,00	3.002.240,00	1.760.448,00	2.483.804,00	70.824.411,73	
2.5.1.	05/020219	0304	2015	3	ASSISTÊNCIA TÉCNICA DOS EQUIPAMENTOS	OUTRA			DEDES/DC	2015/01/02	2015/12/31	5			50.000,00	50.000,00					50.000,00	
2.5.1.	05	2001			GALERIA MUNICIPAL								12.691,21		38.612,00	38.612,00		284,00			51.587,21	
2.5.1.	0501	2001			DESENVOLVIMENTO DO PROGRAMA DE EXPOSIÇÕES DE ARTES PLÁSTICAS								10.659,93		22.724,00	22.724,00		284,00			33.667,93	
2.5.1.	050102	2001	181		DESENVOLVIMENTO DO PROGRAMA DE EXPOSIÇÕES DE ARTES PLÁSTICAS	OUTRA			DEDES/DIC	2015/01/01	2015/12/31	5	10.659,93		22.724,00			284,00			33.667,93	
2.5.1.	05/020115	050102	2001	181												100,00						
2.5.1.	05/020120	050102	2001	181												656,00						
2.5.1.	05/020121	050102	2001	181												233,00						
2.5.1.	05/020203	050102	2001	181												2.500,00						
2.5.1.	05/020210	050102	2001	181												50,00						
2.5.1.	05/020217	050102	2001	181												358,00						
2.5.1.	05/020218	050102	2001	181												1.140,00						
2.5.1.	05/020220	050102	2001	181												13.927,00						
2.5.1.	05/020225	050102	2001	181												3.660,00						
2.5.1.	05/06020305	050102	2001	181												100,00						
2.5.1.	05/070112	0507	2003	176	AQUISIÇÃO DE OBRAS DE ARTE	OUTRA			DEDES/DIC	2014/01/01	2015/12/31	5			674,00	674,00					674,00	
2.5.1.	0509	2011	56		PEIRA ARTE	OUTRA			DEDES	2015/10/01	2015/12/31	0	2.031,28		15.214,00							17.245,28
2.5.1.	05/020218	0509	2011	56												745,00						
2.5.1.	05/020220	0509	2011	56												2.607,00						
2.5.1.	05/020225	0509	2011	56												9.512,00						
2.5.1.	05/040701	0509	2011	56												2.000,00						
2.5.1.	05/06020305	0509	2011	56												350,00						
2.5.1.	07	2001			CASA ROQUE GAMBEIRO								5.254,05		127.741,00	127.741,00					132.995,05	
2.5.1.	0703	2001	192		DESENVOLVIMENTO DO PROGRAMA DE EXPOSIÇÕES	OUTRA			DEDES/DIC	2014/10/01	2015/12/31	5	5.254,05		23.241,00							28.495,05
2.5.1.	05/020108	0703	2001	192												133,00						
2.5.1.	05/020120	0703	2001	192												1,00						
2.5.1.	05/020217	0703	2001	192												594,00						
2.5.1.	05/020220	0703	2001	192												20.713,00						
2.5.1.	05/020225	0703	2001	192												1.535,00						
2.5.1.	05/06020305	0703	2001	192												265,00						
2.5.1.	05/07010307	0704	2015	12	EXECUÇÃO DE OBRAS DE BENEFICIAÇÃO	EMPREITADA			DOM/DEDS	2015/01/02	2015/12/31	0			100.000,00	100.000,00						100.000,00
2.5.1.	05/070109	0705	2015	13	AQUISIÇÃO DE MOBILIÁRIO E EQUIPAMENTO	OUTRA			DEDES	2015/01/02	2015/12/31	0			4.500,00	4.500,00						4.500,00
2.5.1.	08	2001			MUSEU MUNICIPAL DE ARQUEOLOGIA								34.975,67		52.261,00	30.261,00	22.000,00					87.236,67
2.5.1.	05/040701	0801	2001	193	APOIO FINANCEIRO NO ÂMBITO DO PROTOCOLO COM A ARÇA	OUTRA			DEDES/DIC	2015/01/01	2015/12/31	5	29.250,00		39.000,00	20.000,00	19.000,00					68.250,00
2.5.1.	0802	2001	194		DESENVOLVIMENTO DE ACÇÕES COMPLEMENTARES	OUTRA			DEDES/DIC	2013/01/01	2013/12/31	5										
2.5.1.	0808	2005	47		NÚCLEO MISOGRAFICO DO CASAL DA PALAGUEIRA E AZENHA	OUTRA			DEDES/DIC	2014/10/01	2015/12/31	5	4.473,52		10.011,00							14.484,52
2.5.1.	05/020117	0808	2005	47												300,00						
2.5.1.	05/020120	0808	2005	47												1.067,00						
2.5.1.	05/020121	0808	2005	47												558,00						
A TRANSPORTAR ...												15.071.267,51		38.187.538,00	25.361.711,00	12.817.741,00	10.636.431,00	3.002.240,00	1.760.448,00	2.483.804,00	71.141.728,51	

OBJECTIVO	CÓDIGO DA CLASSIFIC. ECONÓMICA	CÓDIGO/ANO/TIPO/NUM. DO PROJ. ACÇÃO	DESCRIÇÃO	FORMA DE REALIZAÇÃO	PONTE DE FINANCIAMENTO			RESPON SÁVEL	DATAS		REALIZADO		DESPESAS DE INVESTIMENTO (PREVISÃO)						TOTAL PREVISTO			
					AC	AA	FC		EX	PAGAM. ATÉ 1-OUT-2014	PAGAM. PREV DE OUT-DEZ	ANO EM CURSO (FINANCIAMENTO)		ANOS SEGUINTE								
												TOTAL	DEFINIDO	NÃO DEFIN	2016	2017	2018	OUTROS				
																				INICIO	FIM	
A TRANSPORTAR ...											15.071.267,51		38.187.538,00	25.361.711,00	12.817.741,00	10.636.431,00	3.002.240,00	1.760.448,00	2.483.804,00	71.141.728,51		
2.5.1.	05/020203	0808	2005	47																		
2.5.1.	05/020219	0808	2005	47																		
2.5.1.	05/020220	0808	2005	47																		
2.5.1.	05/07011002	0809	2005	128								252,15		250,00		250,00					502,15	
2.5.1.	05/070108	0812	2010	146																		
2.5.1.		0813	2014	125								1.000,00				3.000,00					4.000,00	
2.5.1.		1002	2001	198																		
2.5.1.																						
2.5.1.		11	2001									12.611,71		36.654,00	22.904,00	13.750,00					49.265,71	
2.5.1.		1107	2001									12.547,66		36.465,00	22.715,00	13.750,00					49.012,66	
2.5.1.		110701	2001	272																		
2.5.1.		110702	2001	240								12.547,66		34.465,00		13.750,00					47.012,66	
2.5.1.	05/020120	110702	2001	240												5.001,00						
2.5.1.	05/020121	110702	2001	240												9.364,00						
2.5.1.	05/020220	110702	2001	240												5.100,00						
2.5.1.	05/020225	110702	2001	240												1.250,00						
2.5.1.	05/040301	110703	2012	56										2.000,00	2.000,00						2.000,00	
2.5.1.	05/040301	110705	2012	35																		
2.5.1.		1108	2001	207								64,05		189,00								253,05
2.5.1.	05/020120	1108	2001	207												33,00						
2.5.1.	05/020121	1108	2001	207												156,00						
2.5.1.	05/020209	1108	2001	207																		
2.5.1.	05/020225	1108	2001	207																		
2.5.1.		1109	2001	208																		
2.5.1.		12	2001									12.688,63		14.708,00	9.808,00	4.900,00						27.396,63
2.5.1.		1201	2001	188								8.525,48		9.808,00								18.333,48
2.5.1.	05/020217	1201	2001	188												310,00						
2.5.1.	05/020225	1201	2001	188												4.500,00						
2.5.1.	05/040802	1201	2001	188												4.998,00						
2.5.1.	05/020115	1202	2001	189								4.163,15		4.900,00		4.900,00						9.063,15
2.5.1.		13	2001									96.289,07		170.584,00	170.584,00		7.959,00					274.832,07
A TRANSPORTAR ...											15.097.820,00		38.242.150,00	25.402.759,00	12.839.391,00	10.636.431,00	3.002.240,00	1.760.448,00	2.483.804,00	71.222.893,00		

OBJECTIVO	CÓDIGO DA CLASSIFIC. ECONÓMICA	CÓDIGO/ANO/TIPO/NUM. DO PROJ. ACÇÃO	DESCRIÇÃO	FORMA DE REALIZAÇÃO	PONTE DE FINANCIAMENTO			RESPON SÁVEL	DATAS		EX	REALIZADO		DESPESAS DE INVESTIMENTO (PREVISÃO)						TOTAL PREVISTO				
					AC	AA	FC		INICIO	FIM		PAGAM. ATÉ 1-OUT-2014	PAGAM. PREV DE OUT-DEZ	ANO EM CURSO (FINANCIAMENTO)			ANOS SEQUITES							
														TOTAL	DEFINIDO	NÃO DEFIN	2016	2017	2018		OUTROS			
A TRANSPORTAR ...												15.097.820,00		38.242.150,00	25.402.759,00	12.839.391,00	10.636.431,00	3.002.240,00	1.760.448,00	2.483.804,00	71.222.893,00			
2.5.1.	05/07010302	1302	2002	1	80	EXECUÇÃO DA OBRA DE CONSTRUÇÃO DO EDIFÍCIO E FISCALIZAÇÃO	EMPREITADA				DOM/DE DS/DIC	2005/09/30	2015/06/30	6		10.886,00	10.886,00						10.886,00	
2.5.1.		1304	2014	1	32	AQUISIÇÃO DE EQUIPAMENTO INFORMÁTICO					DEDS	2014/09/04	2015/09/04		8.825,00								8.825,00	
2.5.1.	05/070107	1304	2014	1	32											7.887,00								
2.5.1.	05/070108	1304	2014	1	32											938,00								
2.5.1.	05/020120	1306	2006	1	1	AQUISIÇÃO DE FUNDOS DOCUMENTAIS	OUTRA	50,00			DEDS/D IC	2008/01/01	2015/12/31	3	77.582,02	106.486,00	106.486,00							184.068,02
2.5.1.	05/020120	1311	2009	1	48	AQUISIÇÃO DE MONOGRAFIAS E PUBLICAÇÕES PERIÓDICAS	OUTRA				DEDS/D IC	2015/01/01	2015/12/31	5	382,03	1.073,00	1.073,00							1.455,03
2.5.1.	05/020220	1312	2009	1	49	AÇÕES DE FORMAÇÃO E ANIMAÇÃO DAS SALAS DE LEITURA E REDE CONCELHIA	OUTRA				DEDS/D IC	2014/01/01	2015/12/31	5	740,50	1.304,00	1.304,00							2.044,50
2.5.1.		1313	2009	1	50	CONSERVAÇÃO E MANUTENÇÃO DO ACERVO	OUTRA				DEDS/D IC	2014/09/01	2015/12/31	5	10.946,11			2.770,00						28.930,11
2.5.1.	05/020108	1313	2009	1	50											3.126,00								
2.5.1.	05/020203	1313	2009	1	50											1.954,00								
2.5.1.	05/020218	1313	2009	1	50											5.791,00								
2.5.1.	05/020219	1313	2009	1	50											4.343,00								
2.5.1.		1315	2009	1	52	SALA DE LEITURA DR. FERNANDO PITREIRA SANTOS-FUNCCIONAMENTO E DESENVOLVIMENTO	OUTRA				DEDS/D IC	2014/06/30	2015/12/31	5	6.638,41			5.189,00						38.623,41
2.5.1.	05/020121	1315	2009	1	52											4.309,00								
2.5.1.	05/020217	1315	2009	1	52											1.100,00								
2.5.1.	05/020219	1315	2009	1	52											21.387,00								
2.5.1.		14	2001			<b>CNRDII - CENTRO NACIONAL DE BANDA DESENHADA IMAGEM IMPRESSA</b>									3.239,54	5.826,00	5.826,00							9.065,54
2.5.1.		1407	2001	1	221	DESENVOLVIMENTO DO PROGRAMA DE EXPOSIÇÕES	OUTRA				DEDS/D IC	2013/01/01	2014/12/31	5	3.239,54	5.826,00								9.065,54
2.5.1.	05/020220	1407	2001	1	221											2.826,00								
2.5.1.	05/020225	1407	2001	1	221											3.000,00								
2.5.1.	05/07011002	1411	2011	1	38	AQUISIÇÃO DE EQUIPAMENTO					DEDS/D IC	2013/01/01	2013/10/01											
2.5.1.	05/020203	1412	2012	1	34	CONSERVAÇÃO DE BENS					DEDS/D IC	2013/01/02	2013/10/02											
2.5.1.	05/070112	1413	2013	1	22	AQUISIÇÃO DE OBRAS DE ARTE					DEDS/D IC	2010/10/03	2010/10/03											
2.5.1.		1501	2001	1	268	REALIZAÇÃO DE OBRAS POR EMPREITADA	EMPREITADA				DOM/DE DS/DIC	2013/01/01	2013/12/31	5										
2.5.1.		16	2001			<b>AMADORA CARTOON</b>									27.887,23	458.376,00	458.376,00							486.263,23
2.5.1.		1601	2001	1	228	ORGANIZAÇÃO E REALIZAÇÃO DO FESTIVAL INTERNACIONAL DE B.D.	OUTRA				DEDS/D IC	2015/01/02	2015/12/31	5	27.887,23	328.462,00								356.349,23
2.5.1.	05/02010201	1601	2001	1	228											300,00								
2.5.1.	05/02010202	1601	2001	1	228											300,00								
2.5.1.	05/020104	1601	2001	1	228											40,00								
2.5.1.	05/020108	1601	2001	1	228											213,00								
2.5.1.	05/020115	1601	2001	1	228											5.190,00								
2.5.1.	05/020117	1601	2001	1	228											166,00								
2.5.1.	05/020118	1601	2001	1	228											100,00								
A TRANSPORTAR ...												15.225.235,84		38.747.022,00	25.585.478,00	12.839.391,00	10.644.390,00	3.002.240,00	1.760.448,00	2.483.804,00	71.863.139,84			



OBJECTIVO	CÓDIGO DA CLASSIFIC. ECONÓMICA	CÓDIGO/ANO/TIPO/NUM. DO PROJ. ACÇÃO	DESCRIÇÃO	FORMA DE REALIZAÇÃO	PONTE DE FINANCIAMENTO			RESPON SÁVEL	DATAS		EX	REALIZADO		DESPESAS DE INVESTIMENTO (PREVISÃO)						TOTAL PREVISTO	
					AC	AA	FC		INICIO	FIM		PAGAM. ATÉ 1-OUT-2014	PAGAM. PREV DE OUT-DEZ	ANO EM CURSO (FINANCIAMENTO)		ANOS SEQUITES					
														TOTAL	DEFINIDO	NÃO DEFIN	2016	2017	2018		OUTROS
A TRANSPORTAR ...												15.369.195,00		39.106.853,00	26.232.462,00	12.874.391,00	10.654.635,00	3.002.240,00	1.760.448,00	2.483.804,00	72.377.175,00
2.5.1.		25	2008	ASSOCIAÇÃO JOSÉ APOUNSO									1.000,00	1.000,00						1.000,00	
2.5.1.	05/040701	2501	2008	CELEBRAÇÃO DE PROTOCOLO DE PARCERIA	OUTRA			DEDS/D	2015/01/01	2015/12/31	5		1.000,00	1.000,00						1.000,00	
2.5.1.		2701	2010		EMPREITADA			IC													
2.5.1.		30	2015	BEDETECA				DEDS					55.500,00	55.500,00						55.500,00	
2.5.1.		3001	2015	ORGANIZAÇÃO, PROGRAMAÇÃO E REALIZAÇÃO DE INICIATIVAS	OUTRA			DEDS/D	2015/01/02	2015/12/31	0		55.500,00							55.500,00	
2.5.1.	05/020210	3001	2015											2.500,00							
2.5.1.	05/020214	3001	2015											3.000,00							
2.5.1.	05/020217	3001	2015											10.000,00							
2.5.1.	05/020220	3001	2015											40.000,00							
2.5.1.		31	2015	TEATRO									10.000,00	10.000,00						10.000,00	
2.5.1.	05/040301	3101	2015	INTERGERACIONAL/ORÇAMENTO PARTICIPATIVO 2015	OUTRA			DEDS/D	2015/01/02	2015/12/31	0		10.000,00	10.000,00						10.000,00	
2.5.1.		32	2015	DINAMIZAÇÃO DE ATIVIDADES DE TEATRO EM EQUIPAMENTOS E ESPAÇO PÚBLICO/ORÇAMENTO PARTICIPATIVO 2015				C					5.000,00	5.000,00		30.000,00				35.000,00	
2.5.1.	05/07010307	3201	2015	MOINHO DA QUINTA GRANDE/ORÇAMENTO PARTICIPATIVO 2015	OUTRA			DEDS/D	2015/09/01	2016/06/30	0		5.000,00	5.000,00		30.000,00				35.000,00	
2.5.1.		33	2015	ELABORAÇÃO DO PROJETO DE REABILITAÇÃO E EXECUÇÃO DE OBRA				OM					50.000,00	50.000,00						50.000,00	
2.5.1.	05/020203	3301	2015	MERCADO DAS ARTES	EMPREITADA			DOM/DE	2015/01/02	2015/12/31	0		50.000,00	50.000,00						50.000,00	
2.5.2.		01	2001	EX-MERCADO DA REBOLEIRA E INSTALAÇÃO Desporto, recreio e lazer								95.981,63	788.505,00	467.745,00	320.760,00	179.095,00				1.063.581,63	
2.5.2.		01	2001	PARQUE DESPORTIVO MONTE DA GALBEA								28.721,15	64.192,00	49.432,00	14.760,00	179.095,00				272.008,15	
2.5.2.	05/070115	0106	2001	AQUISIÇÃO DE EQUIPAMENTO DIVERSO	OUTRA			DEDS/D	2015/01/01	2015/12/31	5		1.500,00	1.500,00						1.500,00	
2.5.2.		0107	2001	AQUISIÇÃO DE SERVIÇOS E MANUTENÇÃO DE EQUIPAMENTO DIVERSO	OUTRA			D	2014/06/30	2015/12/31	5	4.448,05	5.504,00			315,00				10.267,05	
2.5.2.	05/020121	0107	2001											500,00							
2.5.2.	05/020203	0107	2001											669,00							
2.5.2.	05/020210	0107	2001											1.000,00							
2.5.2.	05/020217	0107	2001											500,00							
2.5.2.	05/020219	0107	2001											2.835,00							
2.5.2.	05/020203	0108	2001	MANUTENÇÃO DO CAMPO DE FUTEBOL	OUTRA			DASU/D	2014/01/01	2015/01/02	5	19.987,50	15.538,00	778,00	14.760,00					35.525,50	
2.5.2.	05/020117	0114	2012	FERRAMENTAS E UTENSÍLIOS	OUTRA			EDS/DD	2015/01/02	2015/12/31	5		150,00	150,00						150,00	
2.5.2.		0115	2012	DESENVOLVIMENTO DE ACÇÕES DIVERSAS	OUTRA			D	2015/01/02	2015/12/31	5	4.285,60	6.500,00			1.780,00				12.565,60	
2.5.2.	05/020115	0115	2012											1.000,00							
2.5.2.	05/020121	0115	2012											1.000,00							
2.5.2.	05/020217	0115	2012											1.000,00							
2.5.2.	05/020220	0115	2012											1.000,00							
A TRANSPORTAR ...												15.397.916,15		39.257.545,00	26.364.894,00	12.889.151,00	10.686.730,00	3.002.240,00	1.760.448,00	2.483.804,00	72.588.683,15

OBJECTIVO	CÓDIGO DA CLASSIFIC. ECONÓMICA	CÓDIGO/ANO/TIPO/NUM. DO PROJ. ACÇÃO	DESCRIÇÃO	FORMA DE REALIZAÇÃO	PONTE DE FINANCIAMENTO			RESPON SÁVEL	DATAS		REALIZADO		DESPESAS DE INVESTIMENTO (PREVISÃO)						TOTAL PREVISTO		
					AC	AA	FC		EX	PAGAM. ATÉ 1-OUT-2014	PAGAM. PREV DE OUT-DEZ	ANO EM CURSO (FINANCIAMENTO)			ANOS SEGUINTE						
												TOTAL	DEFINIDO	NÃO DEFIN	2016	2017	2018	OUTROS			
A TRANSPORTAR ...												15.397.916,15		39.257.545,00	26.364.894,00	12.889.151,00	10.686.730,00	3.002.240,00	1.760.448,00	2.483.804,00	72.588.683,15
2.5.2.	05/040701	0115	2012	54																	
2.5.2.	05/07010406	0117	2015	1	39	EMPREITADA		DOM/DC	2015/01/02	2015/12/31	0			35.000,00	35.000,00		177.000,00			212.000,00	
2.5.2.		05	2001									6.736,41		123.748,00	17.748,00	106.000,00				130.484,41	
2.5.2.		0501	2001	1	258	EMPREITADA															
2.5.2.	05/020203	0505	2004	3	60	EMPREITADA		DOM/DE	2015/01/01	2015/12/31	5			1.000,00	1.000,00					1.000,00	
2.5.2.		0506	2004	3	62	OUTRA		DS/DD	2014/06/01	2015/12/31	5	6.736,41		122.748,00		106.000,00				129.484,41	
2.5.2.	05/020121	0506	2004	3	62			DEDS/D								6.748,00					
2.5.2.	05/020203	0506	2004	3	62											10.000,00					
2.5.2.	05/020220	0506	2004	3	62																
2.5.2.		0509	2014	1	44																
2.5.2.		08	2001									5.610,31		20.550,00	20.550,00					26.160,31	
2.5.2.		0801	2001	3	211	OUTRA		DEDS/D	2015/02/01	2015/12/31	5	5.610,31		20.550,00						26.160,31	
2.5.2.	05/020115	0801	2001	3	211											1.000,00					
2.5.2.	05/020217	0801	2001	3	211											250,00					
2.5.2.	05/020218	0801	2001	3	211											4.880,00					
2.5.2.	05/020220	0801	2001	3	211											6.220,00					
2.5.2.	05/040701	0801	2001	3	211											8.200,00					
2.5.2.		09	2001									1.000,00		1.000,00	1.000,00					2.000,00	
2.5.2.	05/040701	0905	2014	3	51			DEDS/D	2015/01/02	2015/12/31	5	1.000,00		1.000,00	1.000,00					2.000,00	
2.5.2.		11	2001											11.423,00	11.423,00					11.423,00	
2.5.2.		1102	2007	3	53	OUTRA		DEDS/D	2015/01/01	2015/12/31	5			8.629,00						8.629,00	
2.5.2.	05/020115	1102	2007	3	53											1.000,00					
2.5.2.	05/020218	1102	2007	3	53											629,00					
2.5.2.	05/020220	1102	2007	3	53											5.000,00					
2.5.2.	05/020225	1102	2007	3	53											2.000,00					
2.5.2.		1106	2011	3	49	OUTRA		DEDS/D	2015/01/02	2015/12/31	5			2.794,00						2.794,00	
2.5.2.	05/020115	1106	2011	3	49											1.408,00					
2.5.2.	05/020121	1106	2011	3	49											37,00					
2.5.2.	05/020210	1106	2011	3	49																
2.5.2.	05/020217	1106	2011	3	49											849,00					
2.5.2.	05/020220	1106	2011	3	49											500,00					
2.5.2.		12	2001									13.263,88		27.585,00	27.585,00					40.848,88	
2.5.2.		1201	2001	3	229	OUTRA		DEDS/D	2015/01/01	2015/12/31	5	13.263,88		27.585,00						40.848,88	
2.5.2.	05/020115	1201	2001	3	229											3.600,00					
2.5.2.	05/020210	1201	2001	3	229											4.830,00					
2.5.2.	05/020220	1201	2001	3	229											3.000,00					
A TRANSPORTAR ...												15.424.526,75		39.476.851,00	26.465.545,00	12.995.151,00	10.863.730,00	3.002.240,00	1.760.448,00	2.483.804,00	73.011.599,75



OBJECTIVO	CÓDIGO DA CLASSIFIC. ECONÓMICA	CÓDIGO/ANO/TIPO/NUM. DO PROJ. ACÇÃO	DESCRIÇÃO	FORMA DE REALIZAÇÃO	PONTE DE FINANCIAMENTO			RESPON SÁVEL	DATAS		REALIZADO		DESpesas de Investimento (Previsão)						TOTAL PREVISTO		
					AC	AA	FC		EX	INICIO	FIM	ANO EM CURSO (FINANCIAMENTO)			ANOS SEGUINTEs						
												PAGAM. ATÉ 1-OUT-2014	PAGAM. PREV DE OUT-DEZ	TOTAL	DEFINIDO	NÃO DEFIN.	2016	2017		2018	OUTROS
A TRANSPORTAR ...												15.424.526,75		39.476.851,00	26.465.545,00	12.995.151,00	10.863.730,00	3.002.240,00	1.760.448,00	2.483.804,00	73.011.599,75
2.5.2.	05/040301	1201	2001	229																	
2.5.2.		18	2003								1.000,00			16.155,00							
2.5.2.			2003		DESPORTO NA RUA						1.000,00			3.804,00	3.804,00					4.804,00	
2.5.2.		1801	2003	32	DESENVOLVIMENTO DE ACÇÕES DE ANIMAÇÃO DE RUA	OUTRA			DEDS/D	2015/01/01	2015/12/31	5		3.804,00						4.804,00	
2.5.2.	05/020217	1801	2003	32										2.804,00							
2.5.2.	05/040701	1801	2003	32										1.000,00							
2.5.2.		20	2006		COMPETIÇÕES NACIONAIS DE GINÁSTICA						215,25			2.050,00	2.050,00					2.265,25	
2.5.2.		2001	2011	28	APOIO FINANCEIRO E LOGÍSTICO ÀS INICIATIVAS	OUTRA			DEDS/D	2015/01/01	2015/12/31	5		215,25	2.050,00						2.265,25
2.5.2.	05/020115	2001	2011	28											300,00						
2.5.2.	05/020217	2001	2011	28											250,00						
2.5.2.	05/020220	2001	2011	28											500,00						
2.5.2.	05/040701	2001	2011	28											1.000,00						
2.5.2.		21	2006		DESENVOLVIMENTO DA ESGRIMA						3.600,00			3.600,00	3.600,00					7.200,00	
2.5.2.	05/040701	2101	2006	18	APOIO FINANCEIRO E LOGÍSTICO À ORGANIZAÇÃO DA INICIATIVA	OUTRA			DEDS/D	2015/01/02	2015/12/31	5		3.600,00	3.600,00					7.200,00	
2.5.2.		22	2006		MOVIMENTO ASSOCIATIVO DESPORTIVO DA AMADORA						18.479,25			38.892,00	38.892,00					57.371,25	
2.5.2.	05/040301	2202	2006	22	COMPARTICIPAÇÃO FINANCEIRA NOS CUSTOS DE GESTÃO DOS PAVILHÕES	OUTRA			DEDS/D	2014/01/01	2015/12/31	5		6.612,50	10.650,00	10.650,00				17.262,50	
2.5.2.	05/040701	2203	2011	65	COMPARTICIPAÇÃO FINANCEIRA PARA A PARTICIPAÇÃO DE ATLETAS EM COMPETIÇÕES DESPORTIVAS	OUTRA			DEDS/D	2015/01/02	2015/12/31	5		10.799,25	12.500,00	12.500,00				23.299,25	
2.5.2.	05/020222	2204	2011	66	EXAMES MEDICO-DESSPORTIVOS	OUTRA			DEDS/D	2014/10/01	2015/12/31	5		1.067,50	13.242,00	13.242,00				14.309,50	
2.5.2.	05/020115	2205	2014	19	AQUISIÇÃO DE TROFEUS	OUTRA			DEDS/D	2015/01/02	2015/12/31	5			2.500,00	2.500,00				2.500,00	
2.5.2.		2401	2009	18		EMPREITADA															
2.5.2.		2501	2010	26		EMPREITADA															
2.5.2.		2601	2011	13	INSTALAÇÃO DO RELIVADO SINTETICO	OUTRA															
2.5.2.		16	2011		FÉRIAS NA CIDADE						17.355,38			41.650,00	41.650,00					59.005,38	
2.5.2.		1601	2011	43	DESENVOLVIMENTO DE ACÇÕES DIVERSAS NO ÂMBITO DO PROJECTO	OUTRA			DEDS/D	2015/01/01	2015/12/31	5		17.355,38	41.650,00					59.005,38	
2.5.2.	05/020217	1601	2011	43											3.750,00						
2.5.2.	05/040701	1601	2011	43											37.900,00						
2.5.2.		30	2012		PISTA DE SKATE									200.000,00		200.000,00				200.000,00	
2.5.2.		3001	2015	12	EXECUÇÃO DE INFRAESTRUTURA	OUTRA			DEDS/D	2015/01/02	2015/12/31	0		200.000,00	200.000,00					200.000,00	
2.5.2.		31	2013		EQUIPAMENTO DE APOIO AO DESENVOLVIMENTO DE PRATICAS DESPORTIVAS NO PARQUE URBANO DO BOREL/ ORÇAMENTO PARTICIPATIVO 2013									220.053,00	220.053,00					220.053,00	
A TRANSPORTAR ...												15.465.176,63		39.766.847,00	26.571.696,00	13.195.151,00	10.863.730,00	3.002.240,00	1.760.448,00	2.483.804,00	73.342.245,63

OBJECTIVO	CÓDIGO DA CLASSIFIC. ECONÓMICA	CÓDIGO/ANO/TIPO/NUM. DO PROJ. ACÇÃO	DESCRIÇÃO	FORMA DE REALIZAÇÃO	PONTE DE FINANCIAMENTO			RESPONSÁVEL	DATAS		EX	REALIZADO		DESPESAS DE INVESTIMENTO (PREVISÃO)						TOTAL PREVISTO	
					AC	AA	FC		INICIO	FIM		PAGAM. ATÉ 1-OUT-2014	PAGAM. PREV DE OUT-DEZ	ANO EM CURSO (FINANCIAMENTO)			ANOS SEGUINTE				
														TOTAL	DEFINIDO	NÃO DEFIN	2016	2017	2018		OUTROS
A TRANSPORTAR ...												15.465.176,63		39.766.847,00	26.571.696,00	13.195.151,00	10.863.730,00	3.002.240,00	1.760.448,00	2.483.804,00	73.342.245,63
2.5.2.	06/07010406	3101	2013	1	2	PREPARAÇÃO DOS PROCEDIMENTOS CONCURSAIS E EXECUÇÃO DA OBRA E RESPECTIVA FISCALIZAÇÃO	EMPREITADA			DOM/DC E	2014/01/02	2015/12/31	1	220.053,00	220.053,00						220.053,00
2.5.2.		32	2014			<b>CORRIDA DO AQUEJUDO</b>								29.958,00	29.958,00						29.958,00
2.5.2.		3201	2014	7	7	ORGANIZAÇÃO E REALIZAÇÃO DA INICIATIVA	OUTRA			DEDS/D	2015/01/02	2015/12/31	5	29.958,00	29.958,00						29.958,00
2.5.2.	05/020115	3201	2014	7	7										6.097,00						
2.5.2.	05/020220	3201	2014	7	7										23.861,00						
2.5.3.						Outras actividades cívicas e religiosas								87.352,60	521.545,00	336.545,00	185.000,00				608.897,60
2.5.3.		01	2001			PAMA - PROGRAMA APOIO AO MOVIMENTO ASSOCIATIVO								22.273,20	370.000,00	185.000,00	185.000,00				392.273,20
2.5.3.		0101	2006	27	27	APOIO TÉCNICO E FINANCEIRO AO DESENVOLVIMENTO DE PROJECTOS E ACÇÕES	OUTRA			DEDS	2014/06/30	2015/12/31	5	22.273,20	370.000,00		185.000,00				392.273,20
2.5.3.	05/040701	0101	2006	27	27											111.029,00					
2.5.3.	05/080701	0101	2006	27	27											73.971,00					
2.5.3.		03	2001			PROTÓCOLOS ESPECIAIS								57.500,00	149.945,00	149.945,00					207.445,00
2.5.3.	05/040701	0302	2001	203	203	APOIO FINANCEIRO À CORRIDA "S. SILVESTRE"	OUTRA			DEDS/D	2015/10/01	2015/12/31	5	49.945,00	49.945,00						49.945,00
2.5.3.	05/040701	0303	2012	58	58	CONTRATOS DE DESENVOLVIMENTO DESPORTIVO				DEDS/D	2014/01/02	2015/10/02	5	57.500,00	100.000,00	100.000,00					157.500,00
2.5.3.		04	2001			GABINETE DE APOIO AO MOVIMENTO ASSOCIATIVO								7.579,40	1.600,00	1.600,00					9.179,40
2.5.3.		0402	2001	245	245	DESENVOLVIMENTO DE ACÇÕES DE FORMAÇÃO E INFORMAÇÃO	OUTRA			DEDS	2013/01/01	2014/12/31	5	7.579,40	1.600,00						9.179,40
2.5.3.	05/020121	0402	2001	245	245											1.600,00					
2.5.3.	05/020216	0402	2001	245	245																
3.						Funções económicas								973.378,76	4.752.761,00	3.988.151,00	764.610,00	1.561.165,00	151.520,00		7.438.824,76
3.2.						Indústria e energia								157.699,64	1.106.495,00	856.495,00	250.000,00				1.264.194,64
3.2.		01	2001	1	339		OUTRA			DOM	2010/09/05	2010/09/05									
3.2.		02	2001	1	340		EMPREITADA														
3.2.		0401	2003	1	37		OUTRA														
3.2.		0501	2004	1	20		EMPREITADA														
3.2.		06	2005			ILUMINAÇÃO PÚBLICA 2005									4.961,00	4.961,00					4.961,00
3.2.	04/020225	0602	2005	26	26	REPARAÇÃO DA REDE DE ILUMINAÇÃO PÚBLICA EM DIVERSOS LOCAIS	OUTRA			DOM/DA IP	2011/01/02	2013/06/30	6	4.961,00	4.961,00						4.961,00
3.2.		0701	2006	1	13		EMPREITADA														
3.2.		0801	2006	2	33		OUTRA														
3.2.		0801	2008	1	4		EMPREITADA														
3.2.		0901	2010	1	30		EMPREITADA														
3.2.		0902	2010	1	31		EMPREITADA														
3.2.		13	2013			REDE PÚBLICA DE ILUMINAÇÃO								157.699,64	365.509,00	365.509,00					523.208,64
3.2.	06/07030302	1302	2013	1	10	EXECUÇÃO DE OBRAS DE EXTENSÃO DA REDE EM DIVERSOS LOCAIS	EMPREITADA			DOM/DA IPEV	2014/01/02	2015/12/31	0	157.699,64	207.509,00	207.509,00					365.208,64
A TRANSPORTAR ...												15.710.228,87		40.750.873,00	27.370.722,00	13.380.151,00	10.863.730,00	3.002.240,00	1.760.448,00	2.483.804,00	74.571.323,87

OBJECTIVO	CÓDIGO DA CLASSIFIC. ECONÓMICA	CÓDIGO/ANO/TIPO/NUM. DO PROJ. ACÇÃO	DESCRIÇÃO	FORMA DE REALIZAÇÃO	PONTE DE FINANCIAMENTO			RESPON SÁVEL	DATAS		EX	REALIZADO		DESPESAS DE INVESTIMENTO (PREVISÃO)						TOTAL PREVISTO	
					AC	AA	FC		INICIO	FIM		PAGAM. ATÉ 1-OUT-2014	PAGAM. PREV DE OUT-DEZ	ANO EM CURSO (FINANCIAMENTO)			ANOS SEGUINTE				
														TOTAL	DEFINIDO	NÃO DEFIN	2016	2017	2018		OUTROS
A TRANSPORTAR ...												15.710.228,87		40.750.873,00	27.370.722,00	13.380.151,00	10.863.730,00	3.002.240,00	1.760.448,00	2.483.804,00	74.571.323,87
3.2.	06/020203	1303	2015	19	REPARAÇÃO DA REDE DE ILUMINAÇÃO PÚBLICA EM DIVERSOS LOCAIS	EMPREITADA			DOM/DA	2015/01/02	2015/12/31	0		158.000,00	158.000,00					158.000,00	
3.2.		14	2014		REFORMULAÇÃO DA REDE DE ILUMINAÇÃO PÚBLICA - INTERVENÇÕES 2001-2006									176.235,00	176.235,00					176.235,00	
3.2.	06/07030302	1401	2014	131	CONCLUSÃO DOS PROCESSOS	EMPREITADA			DOM/DA	2014/01/02	2014/12/31	6		176.235,00	176.235,00					176.235,00	
3.2.		15	2014		EMPREGO, INOVAÇÃO E EMPREENDEDORISMO									104.790,00	104.790,00					104.790,00	
3.2.	05/020214	1501	2014	142	PLANO ESTRATÉGICO PARA O DESENVOLVIMENTO DE UM CLUSTER DE INDÚSTRIAS CRIATIVAS	OUTRA			DEDS	2015/01/02	2015/12/31	0		15.000,00	15.000,00					15.000,00	
3.2.	05/020214	1502	2014	143	criação de uma incubadora para a instalação de start ups/microempresas	OUTRA			DEDS	2014/07/30	2015/12/31	0		89.790,00	89.790,00					89.790,00	
3.2.		16	2014		AMADORA EMPREENDE									70.000,00	70.000,00					70.000,00	
3.2.	05/020214	1601	2014	144	AÇÕES FACILITADORAS PARA PÚBLICOS ESPECÍFICOS	OUTRA			DEDS	2015/01/02	2015/12/31	5		20.000,00	20.000,00					20.000,00	
3.2.	05/020220	1602	2014	145	criação de um centro de apoio ao empreendedorismo	OUTRA			DEDS	2015/01/02	2015/12/31	0		50.000,00	50.000,00					50.000,00	
3.2.		17	2014		EFICIÊNCIA ENERGÉTICA DA REDE DE ILUMINAÇÃO PÚBLICA									385.000,00	135.000,00	250.000,00				385.000,00	
3.2.	06/020214	1701	2014	146	ELABORAÇÃO DO PLANO/PROGRAMA DE OTIMIZAÇÃO DA EFICIÊNCIA ENERGÉTICA DA REDE INSTALADA	OUTRA			DOM/DA	2015/01/02	2015/12/31	0		75.000,00	75.000,00					75.000,00	
3.2.	06/07030302	1702	2014	130	EXECUÇÃO DO PROGRAMA DE OTIMIZAÇÃO DA EFICIÊNCIA ENERGÉTICA DA REDE INSTALADA	EMPREITADA			DOM/DA	2014/01/02	2016/12/31	0		310.000,00	60.000,00	250.000,00				310.000,00	
3.3.					Transportes e comunicações								711.029,49	3.443.666,00	3.012.056,00	431.610,00	1.550.165,00	151.520,00		5.856.380,49	
3.3.1.					Transportes rodoviários								711.029,49	3.443.666,00	3.012.056,00	431.610,00	1.550.165,00	151.520,00		5.856.380,49	
3.3.1.		14	2001		ARRUAMENTOS DIVERSOS								59.254,00	34.786,00	34.786,00					94.040,00	
3.3.1.	06/07030301	1401	2001	141	ULTIMAÇÃO DE PAGAMENTOS DE EMPREITADAS DIVERSAS INCLUINDO REVISÃO DE PREÇOS	EMPREITADA			DOM/DA	2011/01/01	2013/12/31	6		34.786,00	34.786,00					34.786,00	
3.3.1.	06/07030301	1402	2001	142	EXECUÇÃO DE PROJECTOS DE DRENAGENS E ARRUAMENTOS E EXECUÇÃO DE OBRAS EM ARRUAMENTOS DIVERSOS	EMPREITADA			DOM/DA	2014/01/01	2014/12/31	5	59.254,00							59.254,00	
3.3.1.		1403	2001	143		OUTRA			DOM/DA	2010/03/22	2010/03/22										
3.3.1.	06/07010401	1405	2013	120	PONTE DO LIDO - EXECUÇÃO DE OBRA DE LIGAÇÃO RODOVIÁRIA A QUELUZ				DOM/DA	2010/10/03	2010/10/03										
3.3.1.	06/020203	1406	2013	123	REPOSIÇÃO DE PAVIMENTOS NAS FREGUESIAS				DOM/DA	2010/10/03	2010/10/03										
A TRANSPORTAR ...												15.769.482,87		41.679.684,00	28.049.533,00	13.630.151,00	10.863.730,00	3.002.240,00	1.760.448,00	2.483.804,00	75.559.388,87

OBJECTIVO	CÓDIGO DA CLASSIFIC. ECONÓMICA	CÓDIGO/ANO/TIPO/NUM. DO PROJ. ACÇÃO	DESCRIÇÃO	FORMA DE REALIZAÇÃO	PONTE DE FINANCIAMENTO			RESPON SÁVEL	DATAS		REALIZADO		DESPESAS DE INVESTIMENTO (PREVISÃO)						TOTAL PREVISTO	
					AC	AA	FC		EX	INICIO	FIM	ANO EM CURSO (FINANCIAMENTO)			ANOS SEGUINTE					
												PAGAM. ATÉ 1-OUT-2014	PAGAM. PREV DE OUT-DEZ	TOTAL	DEFINIDO	NÃO DEFIN	2016	2017		2018
					A TRANSPORTAR ...											15.769.482,87	41.679.684,00	28.049.533,00		13.630.151,00
3.3.1.		15	2001	OBRAS EM ARRUMAMENTOS DIVERSOS								130.046,88	125.674,00	59.064,00	66.610,00					255.720,88
3.3.1.		1501	2001	EXECUÇÃO DE OBRAS POR ADMINISTRAÇÃO DIRECTA								130.046,88	125.674,00	59.064,00	66.610,00					255.720,88
3.3.1.		150101	2001	158	ADM. DIR.			DOM/DA	2013/01/02	2013/12/31	5									
3.3.1.		150102	2001	22	ADM. DIR.			DOM/DA	2013/10/01	2014/12/31	5	130.046,88	125.674,00		66.610,00					255.720,88
3.3.1.	06/020101	150102	2001	22										48.894,00						
3.3.1.	06/020117	150102	2001	22										10.037,00						
3.3.1.	06/020121	150102	2001	22										133,00						
3.3.1.	06/020203	150102	2001	22																
3.3.1.		23	2001	MUROS SUPORTE NA VIA PÚBLICA								118.927,50	96.655,00	96.655,00		13.475,00				229.057,50
3.3.1.	06/07030301	2301	2001	156	EMPREITADA			DOM/DA	2011/01/01	2016/12/31	5		79.500,00	79.500,00		13.475,00				92.975,00
3.3.1.		2302	2014	48				DOM	2014/01/02	2015/06/30		118.927,50	17.155,00							136.082,50
3.3.1.	06/020203	2302	2014	48										13.526,00						
3.3.1.	06/020214	2302	2014	48										3.629,00						
3.3.1.		24	2001	SEMAFORIZAÇÃO								96.011,59	406.253,00	356.253,00	50.000,00	146.700,00	80.860,00			729.824,59
3.3.1.		2402	2001	23	OUTRA			DOM/DT	2012/01/01	2016/12/31	5	85.369,23	331.253,00		146.700,00	80.860,00				644.182,23
3.3.1.	06/020203	2402	2001	23										147.244,00						
3.3.1.	06/020219	2402	2001	23										184.009,00						
3.3.1.	06/020225	2402	2001	23																
3.3.1.	06/07030301	2403	2010	43	EMPREITADA			DOM/DT	2015/01/02	2015/12/31	0	10.642,36	75.000,00	25.000,00	50.000,00					85.642,36
3.3.1.		25	2001	SINALIZAÇÃO HORIZONTAL, VERTICAL E INFORMATIVA								17.269,16	296.597,00	136.597,00	160.000,00					313.866,16
3.3.1.		2503	2001	AQUISIÇÃO E INSTALAÇÃO DE SINALIZAÇÃO								17.269,16	296.597,00	136.597,00	160.000,00					313.866,16
3.3.1.	06/07011002	250301	2001	161	OUTRA			DOM/DT	2014/01/01	2015/12/31	5		185.108,00	85.108,00	100.000,00					185.108,00
3.3.1.		250303	2001	440	OUTRA			DOM/DT	2014/01/02	2016/12/30	5	17.269,16	111.489,00		60.000,00					128.758,16
3.3.1.	06/020101	250303	2001	440										27.583,00						
3.3.1.	06/020121	250303	2001	440										23.505,00						
3.3.1.	06/020225	250303	2001	440										401,00						
3.3.1.		2701	2001	27	OUTRA			DOM	2010/10/01	2010/10/01										
3.3.1.		2702	2001	28	OUTRA			DOM	2010/10/01	2010/10/01										
3.3.1.		2801	2001	387	OUTRA			DOM/DT	2013/01/02	2013/12/31	5									
3.3.1.		29	2001	IMPLEMENTAÇÃO DE MEDIDAS DE PRIORIDADE AO SISTEMA DE TRANSPORTES PÚBLICOS PREVENÇÃO E SEGURANÇA RODOVIÁRIA									3.074,00	3.074,00						3.074,00
A TRANSPORTAR ...											16.131.738,00	42.604.863,00	28.698.102,00	13.906.761,00	11.023.905,00	3.083.100,00	1.760.448,00	2.483.804,00	77.087.858,00	

OBJECTIVO	CÓDIGO DA CLASSIFIC. ECONÓMICA	CÓDIGO/ANO/TIPO/NUM. DO PROJ. ACÇÃO	DESCRIÇÃO	FORMA DE REALIZAÇÃO	PONTE DE FINANCIAMENTO			RESPON SÁVEL	DATAS		EX	REALIZADO		DESPESAS DE INVESTIMENTO (PREVISÃO)						TOTAL PREVISTO	
					AC	AA	FC		INICIO	FIM		PAGAM. ATÉ 1-OUT-2014	PAGAM. PREV DE OUT-DEZ	ANO EM CURSO (FINANCIAMENTO)			ANOS SEGUINTE				
														TOTAL	DEFINIDO	NÃO DEFIN	2016	2017	2018		OUTROS
A TRANSPORTAR ...												16.131.738,00		42.604.863,00	28.698.102,00	13.906.761,00	11.023.905,00	3.083.100,00	1.760.448,00	2.483.804,00	77.087.858,00
3.3.1.	06/020217	2902	2001	395	DESENVOLVIMENTO DE CAMPANHAS DE SENSIBILIZAÇÃO	OUTRA			DOM/DT MU	2013/01/02	2013/12/31	5									
3.3.1.	06/07010401	2905	2005	1	20 EXECUÇÃO DA PASSAGEM SUPERIOR NA AV. CONDE CASTRO GUIMARÃES	EMPREITADA			DOM/DT MU	2009/01/01	2013/12/31	1		3.074,00	3.074,00					3.074,00	
3.3.1.		2906	2004	43	EXECUÇÃO DE INTERVENÇÕES DIVERSAS	OUTRA			DOM/DT MU	2013/01/02	2013/12/31	5									
3.3.1.	06/020214	2907	2014	55	ELABORAÇÃO DE PLANO MUNICIPAL DE SEGURANÇA RODOVIARIA E DESENVOLVIMENTOS DE PROJECTOS	OUTRA			DOM	2010/09/04	2010/09/04										
3.3.1.		30	2001		TOPONÍMIA									82.181,00	47.181,00	35.000,00				82.181,00	
3.3.1.	06/020203	3001	2001	31	AQUISIÇÃO DE CHAPAS TOPONÍMICAS	OUTRA			DOM/DT MU	2014/01/02	2015/12/31	5		47.181,00	47.181,00					47.181,00	
3.3.1.		3002	2004	70		OUTRA			DOM	2010/10/04	2010/10/04										
3.3.1.	06/07011002	3003	2013	17	AQUISIÇÃO DE CHAPAS TOPONÍMICAS	OUTRA			DOM/DT MU	2010/10/03	2010/10/03			35.000,00		35.000,00				35.000,00	
3.3.1.		3102	2001	32	DESENVOLVIMENTO DO ESTUDO DE ESTACIONAMENTO NAS ZONAS URBANAS	OUTRA			DOM/DT MU	2013/01/01	2013/12/31	6									
3.3.1.		3103	2001	33		OUTRA			DOM	2010/10/01	2010/10/01										
3.3.1.		310401	2002	66		EMPREITADA			DOM	2010/10/02	2010/10/02										
3.3.1.		32	2001		FONTES ORNAMENTAIS								31.549,50	191.380,00	191.380,00		141.319,00	70.660,00		434.908,50	
3.3.1.		3201	2001	384	EXECUÇÃO DA MANUTENÇÃO	OUTRA			DOM/DA IPEV	2014/06/01	2015/12/31	5	31.549,50	191.380,00			141.319,00	70.660,00		434.908,50	
3.3.1.	06/020203	3201	2001	384											23.116,00						
3.3.1.	06/020219	3201	2001	384											168.264,00						
3.3.1.		3801	2005	25		OUTRA			DOM	2010/10/05	2010/10/05										
3.3.1.		4401	2005	19		OUTRA			DOM/DI G	2010/10/05	2010/10/05										
3.3.1.		4501	2006	26		EMPREITADA			DOM	2010/10/06	2010/10/06										
3.3.1.		4502	2006	27		EMPREITADA			DOM	2010/10/06	2010/10/06										
3.3.1.		4503	2006	28		EMPREITADA			DOM	2010/10/06	2010/10/06										
3.3.1.		4601	2007	30		EMPREITADA			DOM	2010/10/07	2010/10/07										
3.3.1.	06/07030301	4602	2007	31	ZONA CENTRO	EMPREITADA			DOM/DA IPEV	2012/01/02	2013/06/30	6									
3.3.1.		4603	2007	32		EMPREITADA			DOM/DA IPEV	2010/10/07	2010/10/07										
3.3.1.		47	2008		ESTACIONAMENTO								66.595,49	160.000,00	80.000,00	80.000,00				226.595,49	
3.3.1.	06/020203	4701	2008	2	EXECUÇÃO DO PLANO DE MARCAÇÕES DE ESTACIONAMENTO	EMPREITADA			DOM/DT MU	2015/01/01	2016/06/30	0	66.595,49	160.000,00	80.000,00	80.000,00				226.595,49	
3.3.1.		4801	2008	3		EMPREITADA			DOM	2010/08/22	2010/08/22										
3.3.1.		4802	2008	4		EMPREITADA			DOM	2010/08/22	2010/08/22										
3.3.1.		4803	2008	5		EMPREITADA			DOM	2010/08/22	2010/08/22										
3.3.1.	06/07010401	4901	2008	39	ELABORAÇÃO DE PROJECTO, EXECUÇÃO DE OBRAS E RESPECTIVA FISCALIZAÇÃO	EMPREITADA			DOM/DA IPEV	2011/06/01	2013/06/30	6									
3.3.1.		52	2008		ESTAÇÃO DO METROPOLITANO E TERMINAL RODOVIÁRIO NA REBOLEIRA									243.050,00	243.050,00		330.000,00			573.050,00	
A TRANSPORTAR ...												16.229.882,99		43.041.498,00	29.019.737,00	14.021.761,00	11.165.224,00	3.153.760,00	1.760.448,00	2.483.804,00	77.834.616,99

OBJECTIVO	CÓDIGO DA CLASSIFIC. ECONÓMICA	CÓDIGO/ANO/TIPO/NUM. DO PROJ. ACÇÃO	DESCRIÇÃO	FORMA DE REALIZAÇÃO	PONTE DE FINANCIAMENTO			RESPON SÁVEL	DATAS		REALIZADO		DESPESAS DE INVESTIMENTO (PREVISÃO)						TOTAL PREVISTO		
					AC	AA	FC		EX	INICIO	FIM	ANO EM CURSO (FINANCIAMENTO)		ANOS SEGUINTE							
												PAGAM. ATÉ 1-OUT-2014	PAGAM. PREV DE OUT-DEZ	TOTAL	DEFINIDO	NÃO DEFIN	2016	2017		2018	OUTROS
A TRANSPORTAR ...												16.229.882,99		43.041.498,00	29.019.737,00	14.021.761,00	11.165.224,00	3.153.760,00	1.760.448,00	2.483.804,00	77.834.616,99
3.3.1.	06/07010405	5201	2008	40	ACOMPANHAMENTO DAS OBRAS DE CONSTRUÇÃO	EMPREITADA			DOM	2013/01/01	2013/12/31	3									
3.3.1.	06/07010401	5202	2015	20	REORDENAMENTO DA AV.D.CARLOS I E TRATAMENTO PAISAGISTICO DAS ÁREAS ENVOLVENTES	EMPREITADA			DOM	2015/01/02	2016/12/31	0		243.050,00	243.050,00		330.000,00				573.050,00
3.3.1.	06/020203	5101	2010	38	AQUISIÇÃO E INSTALAÇÃO NA ZONA NORTE	OUTRA			DOM/DT MU	2013/01/01	2013/12/31	0									
3.3.1.	06/020203	5102	2010	39	AQUISIÇÃO E INSTALAÇÃO NA ZONA SUL	EMPREITADA			DOM/DT MU	2013/01/01	2013/12/31	0									
3.3.1.	06/020203	5501	2010	40	ZONA NORTE	EMPREITADA			DOM												
3.3.1.		5502	2010	41		EMPREITADA			DOM												
3.3.1.	06/020203	5503	2010	42	ZONA SUL	EMPREITADA			DOM												
3.3.1.		63	2011		LIGACAO RODOVIÁRIA ROTUNDA DO LIDO/ILHA MAGICA DO LIDO/CASAL DO CHOUPO/ELIAS GARCIA / ORCAMENTO PARTICIPATIVO									18.081,00	18.081,00						18.081,00
3.3.1.	06/020214	6302	2011	60	ESTUDO DA SOLUCAO E ELABORACAO DO PROJECTO	OUTRA			DOM/DA IPEV/D TMO	2011/01/02	2013/06/30	3		18.081,00	18.081,00						18.081,00
3.3.1.	06/07010401	7001	2012	13	EXECUÇÃO DA OBRA NAS AV.D.JOAO V, PADRE HIMALAIA E PRACETA DA LIBERDADE	EMPREITADA			DOM/DA IPEV	2012/01/02	2013/12/31	2									
3.3.1.	06/07010401	7101	2012	18	REFORMULAÇÃO DO CRUZAMENTO E ALTERAÇÃO DA PORTARIA DA CARDOSO LOPES	EMPREITADA			DOM/DA IPEV	2012/01/02	2013/12/31	0									
3.3.1.		7201	2012	13	EXECUÇÃO DA OBRA DE REBAIXAMENTO DO PASSEIO, DIFERENCIAÇÃO DO PAVIMENTO, SINALIZAÇÃO HORIZONTAL E ORDENAMENTO DO ESTACIONAMENTO	ADM. DIR.			DOM/DA IPEV	2012/01/02	2012/12/31	0									
3.3.1.	06/07010401	7301	2012	24	EXECUÇÃO DA OBRA E SINALIZAÇÃO HORIZONTAL	EMPREITADA			DOM/DA IPEV	2012/01/02	2013/12/31	0									
3.3.1.	06/07010401	7401	2012	25	EXECUÇÃO DE PASSEIO E SINALIZAÇÃO HORIZONTAL	EMPREITADA			DOM/DA IPEV	2012/01/12	2013/06/30	2									
3.3.1.		75	2012		REPOSIÇÃO DE PAVIMENTOS 2012/2013/2014								8.896,89	25.857,00	25.857,00						34.753,89
3.3.1.	06/020203	7501	2012	19	ZONA NORTE	EMPREITADA			DOM/DA IPEV	2012/01/02	2013/12/31	0	1.242,10	18.118,00	18.118,00						19.360,10
3.3.1.	06/020203	7502	2012	20	ZONA CENTRO	EMPREITADA			DOM/DA IPEV	2012/01/02	2013/12/31	0									
3.3.1.	06/020203	7503	2012	21	ZONA SUL	EMPREITADA			DOM/DA IPEV	2012/01/02	2013/12/31	0	7.654,79	7.739,00	7.739,00						15.393,79
3.3.1.		76	2012		SINALIZAÇÃO HORIZONTAL 2012/2013/2014								819,06								819,06
3.3.1.	06/020203	7601	2014	53	AQUISIÇÃO E INSTALAÇÃO NA ZONA NORTE				DOM	2010/09/04	2010/09/04		409,53								409,53
3.3.1.	06/020203	7602	2014	54	AQUISIÇÃO E INSTALAÇÃO NA ZONA SUL				DOM	2010/09/04	2010/09/04		409,53								409,53
A TRANSPORTAR ...												16.239.598,94		43.328.486,00	29.306.725,00	14.021.761,00	11.495.224,00	3.153.760,00	1.760.448,00	2.483.804,00	78.461.320,94

OBJECTIVO	CÓDIGO DA CLASSIFIC. ECONÓMICA	CÓDIGO/ANO/TIPO/NUM. DO PROJ. ACÇÃO	DESCRIÇÃO	FORMA DE REALIZAÇÃO	PONTE DE FINANCIAMENTO			RESPON SÁVEL	DATAS		REALIZADO		DESPESAS DE INVESTIMENTO (PREVISÃO)						TOTAL PREVISTO		
					AC	AA	FC		EX	PAGAM. ATÉ 1-OUT-2014	PAGAM. PREV DE OUT-DEZ	ANO EM CURSO (FINANCIAMENTO)			ANOS SEGUINTE						
												TOTAL	DEFINIDO	NÃO DEFIN	2016	2017	2018	OUTROS			
A TRANSPORTAR ...												16.239.598,94		43.328.486,00	29.306.725,00	14.021.761,00	11.495.224,00	3.153.760,00	1.760.448,00	2.483.804,00	78.461.320,94
3.3.1.	06/07030301	7701	2013	1	6	EXECUÇÃO DE OBRAS E INSTALAÇÃO DE SISTEMA SEMAFÓRICO	EMPREITADA			DOM/DA	2013/01/02	2013/12/31	0								
3.3.1.		78	2013			*MUTOS*VIA*PÚBLICA*								116.547,00	124.550,00	124.550,00		22.332,00			263.429,00
3.3.1.	06/020203	7801	2013	A	12	CONSERVAÇÃO E BENEFICIAÇÃO	EMPREITADA			DOM/DM	2013/01/02	2016/12/31	0	116.547,00	124.550,00	124.550,00		22.332,00			263.429,00
3.3.1.		79	2014			REQUALIFICAÇÃO DE PAVIMENTOS 2014/2015/2016								65.112,42	384.027,00	384.027,00		274.643,00			723.782,42
3.3.1.	06/020203	7901	2014	A	1	ZONA NORTE	EMPREITADA			DOM/DA	2014/01/02	2016/12/31	0	23.123,47	143.575,00	143.575,00		91.394,00			258.092,47
3.3.1.	06/020203	7902	2014	A	2	ZONA CENTRO	EMPREITADA			DOM/DA	2014/01/02	2016/12/31	0	11.848,57	124.082,00	124.082,00		91.327,00			227.257,57
3.3.1.	06/020203	7903	2014	A	3	ZONA SUL	EMPREITADA			DOM/DA	2014/01/02	2016/12/31	0	30.140,38	116.370,00	116.370,00		91.922,00			238.432,38
3.3.1.		80	2014			SINALIZAÇÃO HORIZONTAL 2014/2015/2016									208.751,00	208.751,00		134.096,00			342.847,00
3.3.1.	06/020203	8001	2014	A	29	AQUISIÇÃO E INSTALAÇÃO NA ZONA NORTE	EMPREITADA			DOM/DA	2014/01/02	2016/12/31	0		108.953,00	108.953,00		67.048,00			176.001,00
3.3.1.	06/020203	8002	2014	A	30	AQUISIÇÃO E INSTALAÇÃO NA ZONA SUL	EMPREITADA			DOM/DA	2014/01/02	2016/12/31	0		99.798,00	99.798,00		67.048,00			166.846,00
3.3.1.	06/07010401	8101	2014	I	41	ELABORAÇÃO DE PROJECTO E EXECUÇÃO DA OBRA				DOM	2010/09/04	2010/09/04									
3.3.1.		82	2014			MOBILIÁRIO URBANO NO MUNICÍPIO									80.000,00	40.000,00	40.000,00				80.000,00
3.3.1.	06/07011002	8201	2014	I	42	DESENVOLVIMENTO DE PROCESSOS DE AQUISIÇÃO				DOM	2015/01/02	2015/12/31	0		80.000,00	40.000,00	40.000,00				80.000,00
3.3.1.		83	2015			SEGURANÇA RODoviÁRIA									6.000,00	6.000,00					6.000,00
3.3.1.	06/020220	8301	2015	A	2	CELEBRAÇÃO DA 3ª SEMANA MUNDIAL	OUTRA				2015/01/02	2015/12/31	0		6.000,00	6.000,00					6.000,00
3.3.1.		84	2015			AV. DA QUINTA GRANDE, 87/ORÇAMENTO PARTICIPATIVO 2015									12.500,00	12.500,00					12.500,00
3.3.1.	06/07010401	8401	2015	I	27	EXECUÇÃO DA OBRA DE REORDENAMENTO E BENEFICIAÇÃO	EMPREITADA			DOM/DA	2015/01/02	2015/12/31	0		12.500,00	12.500,00					12.500,00
3.3.1.		85	2015			REPERFILAMENTO DA RUA D. PEDRO V									158.000,00	158.000,00					158.000,00
3.3.1.	06/07030301	8501	2015	I	31	ELABORAÇÃO DE PROJETO E EXECUÇÃO DE OBRA	EMPREITADA			DOM/DA	2015/01/02	2015/12/31	0		158.000,00	158.000,00					158.000,00
3.3.1.		86	2015			REPERFILAMENTO DA AV. GORGEL DO AMARAL-ÁGUAS LIVRES									5.000,00	5.000,00		79.500,00			84.500,00
3.3.1.	06/07030301	8601	2015	I	32	ELABORAÇÃO DE PROJETO E EXECUÇÃO DE OBRA	EMPREITADA			DOM/DA	2015/01/02	2016/12/31	0		5.000,00	5.000,00		79.500,00			84.500,00
3.3.1.		87	2015			AVENIDA PADRE HIMALAIA									5.000,00	5.000,00		42.400,00			47.400,00
3.3.1.	06/07030301	8701	2015	I	33	ELABORAÇÃO DE PROJETO E EXECUÇÃO DE OBRA	EMPREITADA			DOM/DA	2015/01/02	2016/12/31	0		5.000,00	5.000,00		42.400,00			47.400,00
3.3.1.		88	2015			REPERFILAMENTO DA RUA D. JOÃO V-2ª FASE									106.000,00	106.000,00		106.000,00			212.000,00
3.3.1.	06/07030301	8801	2015	I	34	ELABORAÇÃO DE PROJETO E EXECUÇÃO DE OBRA	EMPREITADA			DOM/DA	2015/01/02	2016/12/30	0		106.000,00	106.000,00		106.000,00			212.000,00
A TRANSPORTAR ...												16.421.258,36		44.418.314,00	30.356.553,00	14.061.761,00	12.154.195,00	3.153.760,00	1.760.448,00	2.483.804,00	80.391.779,36

OBJECTIVO	CÓDIGO DA CLASSIFIC. ECONÓMICA	CÓDIGO/ANO/TIPO/NUM. DO PROJ. ACÇÃO	DESCRIÇÃO	FORMA DE REALIZAÇÃO	PONTE DE FINANCIAMENTO			RESPON SÁVEL	DATAS		REALIZADO		DESPESAS DE INVESTIMENTO (PREVISÃO)						TOTAL PREVISTO	
					AC	AA	FC		EX	INICIO	FIM	ANO EM CURSO (FINANCIAMENTO)			ANOS SEGUINTE					
												PAGAM. ATÉ 1-OUT-2014	PAGAM. PREV DE OUT-DEZ	TOTAL	DEFINIDO	NÃO DEFIN	2016	2017		2018
A TRANSPORTAR ...											16.421.258,36		44.418.314,00	30.356.553,00	14.061.761,00	12.154.195,00	3.153.760,00	1.760.448,00	2.483.804,00	80.391.779,36
3.3.1.		89	2015	LIGACÃO DA R. AMILCAR CABRAL Á R. MUSEIO LEÃO Á AV. MANUEL ALPEDRINHA									12.500,00	12.500,00		212.000,00				224.500,00
3.3.1.	06/07030301	8901	2015	1 35 ELABORAÇÃO DE PROJETO E EXECUÇÃO DE OBRA	EMPREITADA			DOM/DA	2015/01/02	2016/12/31	0		12.500,00	12.500,00		212.000,00				224.500,00
3.3.1.		90	2015	RUA BENTO CARAÇA-INSTALAÇÃO DE PARQUE DE ESTACIONAMENTO E ÁREAS DE ENQUADRAMENTO PAISAGISTICO									118.300,00	118.300,00						118.300,00
3.3.1.	06/07030301	9001	2015	1 36 ELABORAÇÃO DE PROJETO E EXECUÇÃO DE OBRA	EMPREITADA			DOM/DA	2015/01/02	2015/12/31	0		118.300,00	118.300,00						118.300,00
3.3.1.		91	2015	R. DA LIBERDADE, R. FERNAO DE MAGALHAES E ZONAS ENVOLVENTES									158.000,00	158.000,00						158.000,00
3.3.1.	06/07030301	9101	2015	1 37 ELABORAÇÃO DE PROJETO E EXECUÇÃO DE OBRA	EMPREITADA			DOM/DA	2015/01/02	2015/12/31	0		158.000,00	158.000,00						158.000,00
3.3.1.		92	2015	ROTONDA DA ESTRADA CENTRAL/URBANIZAÇÃO ALTO DA MIRA									6.150,00	6.150,00		47.700,00				53.850,00
3.3.1.	06/07030301	9201	2015	1 38 ELABORAÇÃO DE PROJETO E EXECUÇÃO DE OBRA	EMPREITADA			DOM/DA	2015/01/02	2016/12/31	0		6.150,00	6.150,00		47.700,00				53.850,00
3.3.1.		93	2015	REPERFILAMENTO DA AV. DE CEUTA									111.300,00	111.300,00						111.300,00
3.3.1.	06/07030301	9301	2015	1 41 ELABORAÇÃO DE PROJETO E EXECUÇÃO DE OBRA	EMPREITADA			DOM/DA	2015/01/02	2015/12/31	0		111.300,00	111.300,00						111.300,00
3.3.1.		94	2015	RUA LUIS GOMES, RUA OLIVENÇA, R. 9 DE ABRIL, AV. COMBATENTES GRANDE GUERRA E ZONAS ENVOLVENTES									158.000,00	158.000,00						158.000,00
3.3.1.	06/07030301	9401	2015	1 40 ELABORAÇÃO DE PROJETO E EXECUÇÃO DE OBRA	EMPREITADA			DOM/DA	2015/01/02	2015/12/31	0		158.000,00	158.000,00						158.000,00
3.3.1.		95	2015	AVENIDA D. NUNO ALVARES PEREIRA E ZONAS ENVOLVENTES									106.000,00	106.000,00						106.000,00
3.3.1.	06/07030301	9501	2015	1 42 ELABORAÇÃO DE PROJETO DE REQUALIFICAÇÃO E EXECUÇÃO DE OBRA	EMPREITADA			DOM/DA	2015/01/02	2015/12/31	0		106.000,00	106.000,00						106.000,00
3.4.				Comércio e turismo								102.907,95	169.947,00	86.947,00	83.000,00					272.854,95
3.4.1.				Mercados e feiras								13.242,62	29.163,00	26.663,00	2.500,00					42.405,62
3.4.1.		05	2001	MANUTENÇÃO DOS MERCADOS MUNICIPAIS								110,70								110,70
3.4.1.	04/07011002	0501	2001	1 231 AQUISIÇÃO DE EQUIPAMENTO DIVERSO	OUTRA			DASU/S	2014/01/01	2014/12/31	5									
3.4.1.		0502	2004	1 41 AQUISIÇÃO MATERIAIS DIVERSOS	OUTRA			DASU/S	2014/01/01	2014/12/31	5		110,70							110,70
3.4.1.	04/020117	0502	2004	1 41																
A TRANSPORTAR ...											16.421.369,06		45.088.564,00	31.026.803,00	14.061.761,00	12.413.895,00	3.153.760,00	1.760.448,00	2.483.804,00	81.321.840,06





OBJECTIVO	CÓDIGO DA CLASSIFIC. ECONÓMICA	CÓDIGO/ANO/TIPO/NUM. DO PROJ. ACÇÃO	DESCRIÇÃO	FORMA DE REALIZAÇÃO	PONTE DE FINANCIAMENTO			RESPON SÁVEL	DATAS		REALIZADO		DESPESAS DE INVESTIMENTO (PREVISÃO)						TOTAL PREVISTO			
					AC	AA	FC		EX	INICIO	FIM	ANO EM CURSO (FINANCIAMENTO)		ANOS SEQUITES								
												PAGAM. ATÉ 1-OUT-2014	PAGAM. PREV DE OUT-DEZ	TOTAL	DEFINIDO	NÃO DEFIN	2016	2017		2018	OUTROS	
A TRANSPORTAR ...												16.431.441,42		45.114.137,00	31.052.376,00	14.061.761,00	12.413.895,00	3.153.760,00	1.760.448,00	2.483.804,00	81.357.485,42	
3.4.1.		1404	2012	15	REPARAÇÃO DE EQUIPAMENTOS	OUTRA			DASU/S VM	2014/01/02	2014/12/31	0	3.059,56		1.090,00							4.149,56
3.4.1.	04/020203	1404	2012	15												884,00						
3.4.1.	04/020219	1404	2012	15												206,00						
3.4.1.		15	2011		PLANO DE FORMAÇÃO PROFISSIONAL										2.500,00		2.500,00					2.500,00
3.4.1.	04/020215	1501	2011	13	DESENVOLVIMENTO DE ACÇÕES DE FORMAÇÃO PARA TITULARES DAS BANCAS	OUTRA			DMTIC/SVM	2014/01/01	2014/12/31	5			2.500,00		2.500,00					2.500,00
3.4.2.					Turismo								89.665,33		140.784,00	60.284,00	80.500,00					230.449,33
3.4.2.		01	2001		FESTIVAL DE MÚSICA POPULAR PORTUGUESA								16.244,24		16.690,00	16.690,00						32.934,24
3.4.2.		0101	2001	112	ORGANIZAÇÃO E REALIZAÇÃO	OUTRA			DEDS/D IC	2015/01/01	2015/12/31	5	16.244,24		16.690,00							32.934,24
3.4.2.	05/020217	0101	2001	112												190,00						
3.4.2.	05/020220	0101	2001	112												8.500,00						
3.4.2.	05/020225	0101	2001	112												3.000,00						
3.4.2.	05/040802	0101	2001	112												5.000,00						
3.4.2.		02	2001		FEIRA DO LIVRO DE AMADORA								4.166,09		9.094,00	9.094,00						13.260,09
3.4.2.		0201	2001	113	ORGANIZAÇÃO E REALIZAÇÃO	OUTRA			DEDS/D IC	2015/07/01	2015/12/31	5	4.166,09		9.094,00							13.260,09
3.4.2.	05/020218	0201	2001	113												3.984,00						
3.4.2.	05/020220	0201	2001	113												3.500,00						
3.4.2.	05/020225	0201	2001	113												350,00						
3.4.2.	05/06020305	0201	2001	113												1.260,00						
3.4.2.		03	2001		ILUMINAÇÕES DE NATAL								69.255,00		115.000,00	34.500,00	80.500,00					184.255,00
3.4.2.	05/040701	0301	2001	114	INSTALAÇÃO	OUTRA			DASU/S VM/DOM	2014/01/02	2015/12/03	5	69.255,00		115.000,00	34.500,00	80.500,00					184.255,00
3.5.					Outras funções económicas								1.741,68		32.653,00	32.653,00			11.000,00			45.394,68
3.5.		01	2001		SERVIÇOS DE METROLOGIA								1.741,68		31.503,00	31.503,00			11.000,00			44.244,68
3.5.	04/070109	0101	2001	397	AQUISIÇÃO DE EQUIPAMENTO	OUTRA			DASU/S VM	2014/01/01	2014/12/31	5										
3.5.	04/020214	0103	2001	126	DESENVOLVIMENTO DE UM ESTUDO PARA A ELABORAÇÃO DA CARTA DO RUÍDO BRANCO	OUTRA			SVM	2014/01/02	2016/03/30	5			13.000,00	13.000,00		11.000,00				24.000,00
3.5.		0104	2001	439	AQUISIÇÃO DE MATERIAS DIVERSOS	OUTRA			SVM	2014/01/01	2014/12/31	5	733,08		4.429,00							5.162,08
3.5.	04/020117	0104	2001	439												4.429,00						
3.5.	04/020121	0104	2001	439																		
3.5.		0105	2013	36	SERVIÇOS E REPARAÇÕES DIVERSAS	OUTRA			SVM	2014/01/02	2014/12/31	5			679,00							679,00
3.5.	04/020203	0105	2013	36												679,00						
3.5.	04/020220	0105	2013	36																		
3.5.	04/020220	0108	2011	36	ACREDITAÇÃO DO SERVIÇO DE METROLOGIA	OUTRA			SVM	2013/07/01	2014/12/31	5	1.008,60		13.395,00	13.395,00						14.403,60
3.5.		02	2010		FEIRAS DE ARTESANATO E GASTRONOMIA										1.150,00	1.150,00						1.150,00
3.5.	04/020225	0201	2011	16	DESENVOLVIMENTO DE ACÇÕES DE APOIO E PROMOÇÃO DE FEIRAS DE ARTESANATO	OUTRA			DASU/S VM	2014/01/01	2014/12/31	0										
A TRANSPORTAR ...												16.525.907,99		45.290.014,00	31.145.253,00	14.144.761,00	12.424.895,00	3.153.760,00	1.760.448,00	2.483.804,00	81.638.828,99	

OBJECTIVO	CÓDIGO DA CLASSIFIC. ECONÓMICA	CÓDIGO/ANO/TIPO/NUM. DO PROJ. ACÇÃO	DESCRIÇÃO	FORMA DE REALIZAÇÃO	PONTE DE FINANCIAMENTO			RESPON SÁVEL	DATAS		REALIZADO		DESPESAS DE INVESTIMENTO (PREVISÃO)						TOTAL PREVISTO					
					AC	AA	FC		EX	INICIO	FIM	ANO EM CURSO (FINANCIAMENTO)		ANOS SEGUINTE										
												PAGAM. ATÉ 1-OUT-2014	PAGAM. PREV DE OUT-DEZ	TOTAL	DEFINIDO	NÃO DEFIN	2016	2017		2018	OUTROS			
A TRANSPORTAR ...											16.525.907,99		45.290.014,00	31.145.253,00	14.144.761,00	12.424.895,00	3.153.760,00	1.760.448,00	2.483.804,00	81.638.828,99				
3.5.	04/04002	0202	2010	A	73	DESENVOLVIMENTO DE ACÇÕES DE APOIO E PROMOÇÃO DE FEIRAS E ACTIVIDADES DE GASTRONOMIA	OUTRA				DASU/S VM	2014/01/01	2014/12/31	0		1.150,00	1.150,00						1.150,00	
3.5.	04/020220	0203	2011	A	17	DESENVOLVIMENTO DE ACÇÕES DE APOIO E PROMOÇÃO DA FEIRA DOS PRODUTOS BIOLÓGICOS	OUTRA				DASU/S VM	2013/01/01	2013/12/31	5										
3.5.	04/020220	0204	2011	A	18	DESENVOLVIMENTO DE ACÇÕES DE APOIO E PROMOÇÃO DA FEIRA DAS HORTAS URBANAS	OUTRA				DASU/S VM	2014/01/01	2014/12/31	5										
3.5.		0205	2011	A	19	DINAMIZAÇÃO DA FEIRA MUNICIPAL DA BRANDOIA E ACOMPANHAMENTO DO PROTOCOLO DE DESECENTRALIZAÇÃO	OUTRA				DASU/S VM	2014/01/01	2014/12/31	5										
3.5.	04/020220	0301	2011	A	14	DESENVOLVIMENTO DO PROGRAMA DE APOIO EM COLABORAÇÃO COM A ACECOA	OUTRA				STM/DA SU	2014/01/01	2014/12/31	5										
4.						Outras funções										22.608,29	64.209,00	64.209,00						86.817,29
4.3.						Diversas não especificadas										22.608,29	64.209,00	64.209,00						86.817,29
4.3.		01	2001			JUNTA METROPOLITANA DE LISBOA											38.782,00	38.782,00						38.782,00
4.3.	0102/04050103	0101	2001	A	297	PARTICIPAÇÃO NAS DESPESAS DA JUNTA METROPOLITANA	OUTRA				ADM. MUN.	2015/01/01	2015/12/31	5			38.782,00	38.782,00						38.782,00
4.3.		02	2001			ASSEMBLEIA DISTRITAL										12.692,00	15.510,00	15.510,00						28.202,00
4.3.	0102/04050103	0201	2001	A	298	PARTICIPAÇÃO NAS DESPESAS DA ASSEMBLEIA DISTRITAL	OUTRA				ADM. MUN.	2015/01/01	2015/12/31	5		12.692,00	15.510,00	15.510,00						28.202,00
4.3.		03	2001			ASSOCIAÇÃO DE MUNICÍPIOS PORTUGUESES										5.854,00	5.854,00	5.854,00						11.708,00
4.3.	0102/04050103	0301	2001	A	299	PARTICIPAÇÃO NAS DESPESAS DA ASSOCIAÇÃO	OUTRA				ADM. MUN.	2015/01/01	2015/12/31	5		5.854,00	5.854,00	5.854,00						11.708,00
4.3.		05	2001			AMBA										4.062,29	4.063,00	4.063,00						8.125,29
4.3.	0102/04050103	0501	2001	A	302	PARTICIPAÇÃO NAS DESPESAS DA ASSOCIAÇÃO	OUTRA				ADM. MUN.	2015/01/01	2015/12/31	5		4.062,29	4.063,00	4.063,00						8.125,29
TOTAL GERAL ...											16.548.516,28		45.355.373,00	31.210.612,00	14.144.761,00	12.424.895,00	3.153.760,00	1.760.448,00	2.483.804,00	81.726.796,28				

## FASES DE EXECUÇÃO

- 0 -
- 1 - COM PROJECTO TÉCNICO
- 2 - ADJUDICADA
- 3 - EXECUÇÃO FÍSICA ATÉ 50%
- 4 - EXECUÇÃO FÍSICA SUPERIOR A 50%
- 5 - ACÇÕES ONDE NÃO É RELEVANTE O ESTÁDIO DE DESENVOLV
- 6 - OPAGAMENTO DE ACÇÕES EXECUTADAS EM ANOS ANTERIORES
- 9 - CONCLUÍDA
- P -

Em \_\_ de \_\_\_\_\_ de \_\_\_\_

---

Em \_\_ de \_\_\_\_\_ de \_\_\_\_

---

VEREADORA

CRISTINA FARINHA  
30-10-2014

Vereador

Gabriel Oliveira  
30-10-2014

Vereadora Sónia Baptista

Vereador

Eduardo Rosa  
31-10-2014

VEREADORE


FRANCISCO SANTOS

A Presidente

Carla Tavares

RITA MADEIRA

OBJECTIVO	DESCRIÇÃO	REALIZADO		DESPESAS (PREVISÃO)						TOTAL PREVISTO	
		PAGAM. ATÉ 1-OUT-2014	PAGAM. PREV DE OUT-DEZ	ANO EM CURSO (FINANCIAMENTO)			ANOS SEGUINTE				
				TOTAL	DEFINIDO	NÃO DEFIN	2016	2017	2018		OUTROS
<b>1.</b>	<b>FUNÇÕES GERAIS</b>	<b>1.566.495,76</b>		<b>5.793.924,00</b>	<b>4.476.562,00</b>	<b>1.317.362,00</b>	<b>4.226.025,00</b>	<b>1.060.031,00</b>	<b>519.268,00</b>	<b>1.557.804,00</b>	<b>14.723.547,76</b>
1.1.	SERVIÇOS GERAIS DA ADMINISTRAÇÃO PUBLICA	845.118,04		4.464.813,00	3.439.240,00	1.025.573,00	3.096.025,00	1.060.031,00	519.268,00	1.557.804,00	11.543.059,04
1.1.1.	ADMINISTRAÇÃO GERAL	845.118,04		4.464.813,00	3.439.240,00	1.025.573,00	3.096.025,00	1.060.031,00	519.268,00	1.557.804,00	11.543.059,04
1.2.	SEGURANÇA E ORDEM PUBLICAS	721.377,72		1.329.111,00	1.037.322,00	291.789,00	1.130.000,00				3.180.488,72
1.2.1.	PROTECÇÃO CIVIL E LUTA CONTRA INCENDIOS	721.377,72		1.329.111,00	1.037.322,00	291.789,00	1.130.000,00				3.180.488,72
<b>2.</b>	<b>FUNÇÕES SOCIAIS</b>	<b>13.986.033,47</b>		<b>34.744.479,00</b>	<b>22.681.690,00</b>	<b>12.062.789,00</b>	<b>6.637.705,00</b>	<b>1.942.209,00</b>	<b>1.241.180,00</b>	<b>926.000,00</b>	<b>59.477.606,47</b>
2.1.	EDUCAÇÃO	3.622.738,42		8.739.104,00	6.737.249,00	2.001.855,00	2.288.803,00	452.850,00			15.103.495,42
2.1.1.	ENSINO NAO SUPERIOR	1.098.973,88		4.596.322,00	2.807.084,00	1.789.238,00	392.560,00				6.087.855,88
2.1.2.	SERVIÇOS AUXILIARES DE ENSINO	2.523.764,54		4.142.782,00	3.930.165,00	212.617,00	1.896.243,00	452.850,00			9.015.639,54
2.2.	SAUDE			600.000,00		600.000,00					600.000,00
2.2.1.	SERVIÇOS INDIVIDUAIS DE SAUDE			600.000,00		600.000,00					600.000,00
2.3.	SEGURANÇA E ACÇÃO SOCIAIS	506.117,70		1.295.195,00	1.067.308,00	227.887,00	1.495,00				1.802.807,70
2.3.2.	ACÇÃO SOCIAL	506.117,70		1.295.195,00	1.067.308,00	227.887,00	1.495,00				1.802.807,70
2.4.	HABITAÇÃO E SERVIÇOS COLECTIVOS	7.616.019,86		21.065.790,00	12.474.153,00	8.591.637,00	3.999.191,00	1.369.359,00	1.121.180,00	926.000,00	36.097.539,86
2.4.1.	HABITAÇÃO	1.612.041,27		5.207.869,00	3.102.769,00	2.105.100,00	1.126.382,00	926.000,00	926.000,00	926.000,00	10.724.292,27
2.4.2.	ORDENAMENTO DO TERRITORIO	189.164,07		2.869.371,00	1.576.784,00	1.292.587,00	174.449,00				3.232.984,07
2.4.3.	SANEAMENTO	4.030.944,82		4.922.166,00	1.867.166,00	3.055.000,00					8.953.110,82
2.4.5.	RESIDUOS SOLIDOS	1.085.386,12		2.410.126,00	1.522.126,00	888.000,00	180.000,00				3.675.512,12
2.4.6.	PROTECÇÃO DO MEIO AMBIENTE E CONSERV DA NATUREZA	698.483,58		5.656.258,00	4.405.308,00	1.250.950,00	2.518.360,00	443.359,00	195.180,00		9.511.640,58
2.5.	SERVIÇOS CULTURAIS, RECREATIVOS E RELIGIOSOS	2.241.157,49		3.044.390,00	2.402.980,00	641.410,00	348.216,00	120.000,00	120.000,00		5.873.763,49
2.5.1.	CULTURA	2.057.823,26		1.734.340,00	1.598.690,00	135.650,00	169.121,00	120.000,00	120.000,00		4.201.284,26
2.5.2.	DESPORTO, RECREIO E LAZER	95.981,63		788.505,00	467.745,00	320.760,00	179.095,00				1.063.581,63
2.5.3.	OUTRAS ACTIVIDADES CIVICAS E RELIGIOSAS	87.352,60		521.545,00	336.545,00	185.000,00					608.897,60
<b>3.</b>	<b>FUNÇÕES ECONOMICAS</b>	<b>973.378,76</b>		<b>4.752.761,00</b>	<b>3.988.151,00</b>	<b>764.610,00</b>	<b>1.561.165,00</b>	<b>151.520,00</b>			<b>7.438.824,76</b>
3.2.	INDUSTRIA E ENERGIA	157.699,64		1.106.495,00	856.495,00	250.000,00					1.264.194,64
3.3.	TRANSPORTES E COMUNICAÇÕES	711.029,49		3.443.666,00	3.012.056,00	431.610,00	1.550.165,00	151.520,00			5.856.380,49
3.3.1.	TRANSPORTES RODOVIARIOS	711.029,49		3.443.666,00	3.012.056,00	431.610,00	1.550.165,00	151.520,00			5.856.380,49
3.4.	COMERCIO E TURISMO	102.907,95		169.947,00	86.947,00	83.000,00					272.854,95
3.4.1.	MERCADOS E FEIRAS	13.242,62		29.163,00	26.663,00	2.500,00					42.405,62
3.4.2.	TURISMO	89.665,33		140.784,00	60.284,00	80.500,00					230.449,33
3.5.	OUTRAS FUNÇÕES ECONOMICAS	1.741,68		32.653,00	32.653,00		11.000,00				45.394,68
<b>4.</b>	<b>OUTRAS FUNÇÕES</b>	<b>22.608,29</b>		<b>64.209,00</b>	<b>64.209,00</b>						<b>86.817,29</b>
4.3.	DIVERSAS NAO ESPECIFICADAS	22.608,29		64.209,00	64.209,00						86.817,29
	<b>TOTAL GERAL .....</b>	<b>16.548.516,28</b>		<b>45.355.373,00</b>	<b>31.210.612,00</b>	<b>14.144.761,00</b>	<b>12.424.895,00</b>	<b>3.153.760,00</b>	<b>1.760.448,00</b>	<b>2.483.804,00</b>	<b>81.726.796,28</b>




RITA MADEIRA



Vereador  
  
 Gabriel Oliveira  
 30-10-2014





# PPPI

# 2015



AMADORA

Município



OBJECTIVO	CÓDIGO DA CLASSIFIC. ECONÓMICA	CÓDIGO/ANO/NÚMERO DO PROJ. ACÇÃO	DESCRIÇÃO	FORMA DE REALIZAÇÃO	FONTE DE FINANCIAMENTO			RESPONSÁVEL	DATAS		REALIZADO		DESPESAS DE INVESTIMENTO (PREVISÃO)						TOTAL PREVISTO	
					AC	AA	FC		EX	PAGAM. ATÉ 1-OUT-2014	PAGAM. PREV DE OUT-DEZ	ANO EM CURSO (FINANCIAMENTO)			ANOS SEGUINTE					
												TOTAL	DEFINIDO	NÃO DEFIN	2016	2017	2018	OUTROS		
																				INICIO
1.			Funções gerais								107.479,18	2.499.979,00	2.169.424,00	330.555,00	4.091.136,00	1.060.031,00	519.268,00	1.557.804,00	9.835.697,18	
1.1.			Serviços gerais de administração pública								98.081,61	2.345.262,00	2.031.957,00	313.305,00	2.961.136,00	1.060.031,00	519.268,00	1.557.804,00	8.541.582,61	
1.1.1.			Administração geral								98.081,61	2.345.262,00	2.031.957,00	313.305,00	2.961.136,00	1.060.031,00	519.268,00	1.557.804,00	8.541.582,61	
1.1.1.	01	2001	MODERNIZAÇÃO DA ADMINISTRAÇÃO MUNICIPAL								33.031,43	744.625,00	498.555,00	246.070,00	502.455,00				1.280.111,43	
1.1.1.	0101	2001	AQUISIÇÃO DE EQUIPAMENTO INFORMÁTICO, SOFTWARE E INSTALAÇÕES DE REDES								33.031,43	744.625,00	498.555,00	246.070,00	502.455,00				1.280.111,43	
1.1.1.	010101	2001	AQUISIÇÃO DE EQUIPAMENTO INFORMÁTICO, SOFTWARE E INSTALAÇÕES DE REDES	OUTRA			DMTIC	2013/01/01	2016/12/31	5	33.031,43	744.625,00		246.070,00	502.455,00				1.280.111,43	
1.1.1.	09/070107	010101												272.530,00						
1.1.1.	09/070108	010101												215.272,00						
1.1.1.	09/070109	010101												8.303,00						
1.1.1.	09/07011002	010101												2.450,00						
1.1.1.		0107		OUTRA																
1.1.1.		010802	SUBMISSÃO ELETRONICA DE PEDIDOS - AQUISIÇÃO DE SOLUÇÃO DIGITAL	OUTRA			DMTIC	2014/01/02	2015/06/30	0										
1.1.1.		05	EDIFÍCIO PAÇOS DO CONCELHO								4.860,35	280.115,00	280.115,00		976.625,00	390.000,00			1.651.600,35	
1.1.1.	0102/07010301	0501	EXECUÇÃO DE OBRAS DE REMODELAÇÃO E BENEFICIAÇÃO	EMPREITADA			DOM/DM	2012/06/01	2016/12/31	1	1.800,11	275.115,00	275.115,00		976.625,00	390.000,00			1.643.540,11	
1.1.1.	0102/070109	0502	AQUISIÇÃO DE EQUIPAMENTO E MOBILIÁRIO	OUTRA			AM	2015/10/01	2015/12/31	5	3.060,24	5.000,00	5.000,00						8.060,24	
1.1.1.		08	OFICINA MECÂNICA								3.149,09	126.049,00	58.814,00	67.235,00					129.198,09	
1.1.1.	04/07011002	0801	AQUISIÇÃO DE MAQUINARIA	OUTRA			DASU/D	2015/01/01	2015/12/31	5		11.870,00	11.870,00						11.870,00	
1.1.1.		0802	MANUTENÇÃO DO PARQUE DE VIATURAS E MÁQUINAS									2.000,00	2.000,00						2.000,00	
1.1.1.	04/07010602	080201		OUTRA			DOM	2015/01/02	2015/08/05			2.000,00	2.000,00						2.000,00	
1.1.1.	04/070111	0803	AQUISIÇÃO DE FERRAMENTA DIVERSA	OUTRA			DASU/D	2015/01/01	2015/12/31	5	387,72	19.735,00	1.500,00	18.235,00					20.122,72	
1.1.1.	04/070109	0806	AQUISIÇÃO DE EQUIPAMENTO DIVERSO	OUTRA			DASU/D	2015/01/02	2015/12/31	5	2.761,37	43.444,00	43.444,00						46.205,37	
1.1.1.	04/07010601	0809	RECONSTRUÇÃO DE MOTORES DE VIATURAS DE REMOÇÃO	OUTRA			DASU/D	2015/01/02	2015/12/31	5		49.000,00		49.000,00					49.000,00	
1.1.1.		09	OFICINA DE SERRALHARIA								9.126,60	2.500,00	2.500,00						11.626,60	
1.1.1.	04/07011002	0902	AQUISIÇÃO DE EQUIPAMENTO BÁSICO	OUTRA			DASU/D	2015/01/01	2015/12/31	5		1.500,00	1.500,00						10.626,60	
1.1.1.	06/070111	0910	AQUISIÇÃO DE FERRAMENTAS DIVERSAS	OUTRA			DASU/D	2015/01/01	2015/12/31	5		1.000,00	1.000,00						1.000,00	
1.1.1.	04/070109	0914	AQUISIÇÃO DE EQUIPAMENTO ADMINISTRATIVO	OUTRA			DOM	2015/01/02	2015/12/31	5										
1.1.1.		11	INSTALAÇÕES MUNICIPAIS - OUTRAS									40.000,00	40.000,00						40.000,00	
1.1.1.		110101		EMPREITADA																
1.1.1.		110201		EMPREITADA																
1.1.1.		110202		OUTRA																
1.1.1.		1106	ARQUIVO DO DAU NA PRAÇA DO TARRAFAL									40.000,00	40.000,00						40.000,00	
1.1.1.	03/070109	110601	AQUISIÇÃO DE ARQUIVADORES	OUTRA			DAU	2015/01/02	2015/12/31	0		40.000,00	40.000,00						40.000,00	
1.1.1.		13	EQUIPAMENTO PARA A ADMINISTRAÇÃO MUNICIPAL								9.755,23	225,00	225,00						9.980,23	
A TRANSPORTAR ...											50.167,47	1.193.289,00	879.984,00	313.305,00	1.479.080,00	390.000,00				





OBJECTIVO	CÓDIGO DA CLASSIFIC. ECONÓMICA	CÓDIGO/ANO/NÚMERO DO PROJ. ACÇÃO	DESCRIÇÃO	FORMA DE REALIZAÇÃO	FONTE DE FINANCIAMENTO			RESPON SÁVEL	DATAS		REALIZADO		DESPESAS DE INVESTIMENTO (PREVISÃO)						TOTAL PREVISTO
					AC	AA	FC		EX	PAGAM. ATÉ 1-OUT-2014	PAGAM. PREV DE OUT-DEZ	ANO EM CURSO (FINANCIAMENTO)			ANOS SEGUINTE				
												TOTAL	DEFINIDO	NÃO DEFIN	2016	2017	2018	OUTROS	
A TRANSPORTAR ...											72.978,54	1.333.336,00	1.020.031,00	313.305,00	1.479.080,00	390.000,00		3.275.394,54	
1.1.1.	07	2006	OFICINAS MUNICIPAIS DOS MOINHOS DA FUNCHEIRA								24.796,80	467.320,00	467.320,00	962.788,00	150.763,00		1.605.667,80		
1.1.1.		0702	2008	26	EMPREITADA														
1.1.1.		0703	2007	13	OUTRA														
1.1.1.	06/07010301	0705	2012	5	EMPREITADA		DOM/DC	2014/01/02	2016/12/30	0	22.287,60	382.692,00	382.692,00	334.500,00			739.479,60		
1.1.1.	06/020214	0707	2014	17	EMPREITADA		DOM/DC	2014/06/30	2017/12/30	0		13.000,00	13.000,00	512.288,00	150.763,00		676.051,00		
1.1.1.		0708	2014	18	EMPREITADA		DOM	2014/06/01	2016/12/30	0				116.000,00			116.000,00		
1.1.1.		0710	2014	35			DOM	2015/01/02	2015/12/31		2.509,20	2.000,00					4.509,20		
1.1.1.	04/070109	0710	2014	35									1.000,00						
1.1.1.	04/07011002	0710	2014	35									1.000,00						
1.1.1.	06/070101	0711	2015	7	OUTRA		AD.MUN	2015/01/02	2015/12/31	0		69.628,00	69.628,00				69.628,00		
1.1.1.	18	2011									306,27	738,00	738,00				1.044,27		
1.1.1.	09/070109	1801	2011	23	OUTRA		DMTIC	2014/01/01	2015/12/31	0	306,27	738,00	738,00				1.044,27		
1.1.1.	19	2013										24.600,00	24.600,00				24.600,00		
1.1.1.	06/07010301	1901	2013	1	OUTRA		DOM/DC	2014/01/02	2015/06/30	0		24.600,00	24.600,00				24.600,00		
1.1.1.		21	2015									519.268,00	519.268,00	519.268,00	519.268,00	519.268,00	1.557.804,00	3.634.876,00	
1.1.1.	0102/070115	2101	2015	9	OUTRA		AD.MUN	2015/01/02	2020/01/31	0		519.268,00	519.268,00	519.268,00	519.268,00	519.268,00	1.557.804,00	3.634.876,00	
1.2.											9.397,57	154.717,00	137.467,00	17.250,00	1.130.000,00		1.294.114,57		
1.2.1.											9.397,57	154.717,00	137.467,00	17.250,00	1.130.000,00		1.294.114,57		
1.2.1.		03	2001								4.001,56	35.216,00	35.216,00				39.217,56		
1.2.1.	0102/07011002	0302	2001	386	OUTRA		AD.MUN	2013/01/01	2013/12/31	5									
1.2.1.		0305	2007	15	EMPREITADA		IC./PM	2010/10/07	2010/10/07										
1.2.1.	04/07010602	0306	2012	28	OUTRA		DOM/DE	2014/01/02	2014/12/31	0		34.490,00	34.490,00				34.490,00		
1.2.1.	0102/070109	0307	2012	41			PM	2012/10/02	2013/10/02		4.001,56	726,00	726,00				4.727,56		
1.2.1.		04	2001								5.396,01	19.501,00	2.251,00	17.250,00			24.897,01		
1.2.1.	0102/07011002	0401	2001	408	OUTRA		SMPC	2015/01/01	2015/12/31	5		17.000,00	1.000,00	16.000,00			17.000,00		
1.2.1.	0102/070109	0402	2001	410	OUTRA		SMPC	2015/01/01	2015/12/31	5		2.501,00	1.251,00	1.250,00			2.501,00		
A TRANSPORTAR ...											102.083,17	2.399.979,00	2.069.424,00	330.555,00	2.961.136,00	1.060.031,00	519.268,00	1.557.804,00	

OBJECTIVO	CÓDIGO DA CLASSIFIC. ECONÓMICA	CÓDIGO/ANO/NÚMERO DO PROJ. ACÇÃO	DESCRIÇÃO	FORMA DE REALIZAÇÃO	FUNTE DE FINANCIAMENTO			RESPON SÁVEL	DATAS		REALIZADO		DESPESAS DE INVESTIMENTO (PREVISÃO)						TOTAL PREVISTO	
					AC	AA	FC		EX	PAGAM. ATÉ 1-OUT-2014	PAGAM. PREV DE OUT-DEZ	ANO EM CURSO (FINANCIAMENTO)			ANOS SEGUINTE					
												TOTAL	DEFINIDO	NÃO DEFIN	2016	2017	2018	OUTROS		
																				INICIO
			A TRANSPORTAR ...								102.083,17		2.399.979,00	2.069.424,00	330.555,00	2.961.136,00	1.060.031,00	519.268,00	1.557.804,00	8.600.301,17
1.2.1.		0410 2001	CENTRO MUNICIPAL DE OPERAÇÕES DE SOCORRO (CMOS)								5.396,01									5.396,01
1.2.1.		041001 2014 24	INSTALAÇÃO DA REDE SIRESP	OUTRA				DOM/SM PC			0	5.396,01								5.396,01
1.2.1.		07 2009	VIDEOVIGILANCIA										100.000,00	100.000,00		1.130.000,00				1.230.000,00
1.2.1.	09/070107	0701 2009 11	AQUISIÇÃO E INSTALAÇÃO DE EQUIPAMENTO E EXECUÇÃO DA INFRAESTRUTURA DE FIBRA OPTICA	OUTRA				DOM/DA IP/DMT IC	2014/01/01	2016/12/31	1		100.000,00	100.000,00		1.130.000,00				1.230.000,00
2.			Funções sociais									3.289.171,14	12.125.030,00	7.877.768,00	4.247.262,00	2.849.508,00	503.000,00			18.766.709,14
2.1.			Educação									858.277,44	2.253.356,00	1.269.281,00	984.075,00	450.000,00	450.000,00			4.011.633,44
2.1.1.			Ensino não superior									432.163,19	1.955.263,00	996.188,00	959.075,00					2.387.426,19
2.1.1.		01 2001	CENTROS DE INFÂNCIA MUNICIPAIS									1.785,96	2.750,00	1.000,00	1.750,00					4.535,96
2.1.1.		0101 2001	GESTÃO									1.785,96	2.750,00	1.000,00	1.750,00					4.535,96
2.1.1.		010101 2001 1	GESTÃO	OUTRA				DEDS/D IE	2015/01/01	2015/12/31	5	1.785,96	2.750,00		1.750,00					4.535,96
2.1.1.		05/070109 010101 2001 1												500,00						
2.1.1.		05/07011002 010101 2001 1												500,00						
2.1.1.		02 2001	CRECHE "A ROMã"										398.300,00	500,00	397.800,00					398.300,00
2.1.1.		05/07011002 0201 2001 3	AQUISIÇÃO DE EQUIPAMENTO	OUTRA				DEDS/D IE	2015/01/01	2015/12/31	5		500,00	500,00						500,00
2.1.1.		05/07010304 0203 2012 4	ELABORAÇÃO DE PROJECTO E CONSTRUÇÃO DE EQUIPAMENTO COM QUATRO SALAS	EMPREITADA				DOM/DE DS/DCE	2012/01/02	2015/12/30	0		397.800,00		397.800,00					397.800,00
2.1.1.		05 2001	JARDIM DE INFÂNCIA Nº 3 DA DAMALIA (EX-JI DA DAMALIA)									3.072,54								3.072,54
2.1.1.		05/07010304 0501 2001 9										3.072,54								3.072,54
2.1.1.		07 2001	E.B. 1º CICLO Nº1 DE ALFRAGIDE (EX-ALFRAGIDE 1)										190.000,00		190.000,00					190.000,00
2.1.1.		0701 2015 5	REALIZAÇÃO DE OBRAS DE BENEFICIAÇÃO	EMPREITADA				DOM/DE DES	2015/01/02	2015/12/31	0		190.000,00		190.000,00					190.000,00
2.1.1.		0802 2001 15																		
2.1.1.		10 2001	E.B. 1/J.I. BRANDOIA (EX-BRANDOIA 2)										13.460,00	13.460,00						13.460,00
2.1.1.		05/07010305 1002 2001 19	EXECUÇÃO DAS OBRAS DE REQUALIFICAÇÃO DO EDIFÍCIO ESCOLAR E DE CRIAÇÃO DE SALAS DE PRÉ-ESCOLAR E RESPECTIVA FISCALIZAÇÃO	EMPREITADA				DOM/DE DS	2014/01/01	2015/06/30	5		13.460,00		13.460,00					13.460,00
2.1.1.		12 2001	E.B. 1 ALICE LEITE (EX-BRANDOIA 4)										135.233,00	135.233,00						135.233,00
2.1.1.		1201 2006 6																		
2.1.1.		05/07010305 1203 2014 28	EXECUÇÃO DE OBRAS DE BENEFICIAÇÃO EDIFÍCIO E DOS ARRANJOS EXTERIORES	EMPREITADA				DOM/DE DS	2014/01/02	2015/12/30	0		135.233,00		135.233,00					135.233,00
2.1.1.		2105 2005 34																		
2.1.1.		26 2001	E.B. 1 ARTUR MARTINHO SIMÕES (EX-MINA 8)										125.000,00		125.000,00					125.000,00
2.1.1.		2604 2009 20	EXECUÇÃO DA OBRA DE BENEFICIAÇÃO	EMPREITADA				DOM/DE DS	2015/01/02	2015/12/31	0		125.000,00		125.000,00					125.000,00
2.1.1.		30 2001	E.B. 1/J.I. JOSÉ RUY (EX-REBOLEIRA 3)										75.670,00	75.670,00						75.670,00
			A TRANSPORTAR ...									112.337,68	3.364.722,00	2.319.617,00	1.045.105,00	4.091.136,00	1.060.031,00	519.268,00	1.557.804,00	13.593,96

R

R

R

R

R

R

R

R



OBJECTIVO	CÓDIGO DA CLASSIFIC. ECONÓMICA	CÓDIGO/ANO/NÚMERO DO PROJ. ACÇÃO	DESCRIÇÃO	FORMA DE REALIZAÇÃO	FONTE DE FINANCIAMENTO			RESPONSÁVEL	DATAS		EX	REALIZADO		DESPESAS DE INVESTIMENTO (PREVISÃO)						TOTAL PREVISTO	
					AC	AA	FC		INICIO	FIM		PAGAM. ATÉ 1-OUT-2014	PAGAM. PREV DE OUT-DEZ	ANO EM CURSO (FINANCIAMENTO)			ANOS SEGUINTE				
														TOTAL	DEFINIDO	NÃO DEFIN	2016	2017	2018		OUTROS
A TRANSPORTAR ...												539.642,37	4.071.542,00	2.831.912,00	1.239.630,00	4.091.136,00	1.060.031,00	519.268,00	1.557.804,00	11.839.423,37	
2.1.1.		6005	2011	37	ELABORAÇÃO DE PROJECTO, CONSTRUÇÃO DE SALAS DE 1º CICLO E RESPECTIVA FISCALIZAÇÃO	EMPREITADA			DOM/DE	2011/09/01	2015/06/30	0									
2.1.1.		52	2013		E.B. 2+3 PEDRO D'OREY DA CUNHA								75.000,00	25.000,00	50.000,00					75.000,00	
2.1.1.	05/07010305	5202	2014	5	criação de 4 salas de aula da E.B.1 COVA DA MOURA	EMPREITADA			DOM/DE	2014/01/02	2015/06/30	0	75.000,00	25.000,00	50.000,00					75.000,00	
2.1.1.		66	2013		EBI/JI COVA DA MOURA								75.000,00	75.000,00						75.000,00	
2.1.1.	05/07010304	6601	2015	14	ELABORAÇÃO DE PROJETO E EXECUÇÃO DE OBRAS DE ADAPTAÇÃO	EMPREITADA			DOM/DE	2015/01/02	2015/12/31	0	75.000,00	75.000,00						75.000,00	
2.1.1.		68	2014		ECO-EFICIÊNCIA ENERGÉTICA EM EDIFÍCIOS ESCOLARES								30.000,00	30.000,00						30.000,00	
2.1.1.	05/020214	6801	2014	12	ELABORAÇÃO DE PLANO/PROGRAMA PARA A INSTALAÇÃO DE SISTEMAS PARA REDUÇÃO DE CONSUMOS DE ENERGIA	OUTRA			DOM/DE	2015/01/01	2015/12/31	0	30.000,00	30.000,00						30.000,00	
2.1.1.		69	2015		E.B.1 ALTO DO MOINHO								50.000,00	50.000,00						50.000,00	
2.1.1.	05/07010305	6901	2015	6	REALIZAÇÃO DE OBRAS DE BENEFICIÇÃO E AMPLIAÇÃO DA COZINHA	EMPREITADA			DOM/DE	2015/01/02	2015/12/31	0	50.000,00	50.000,00						50.000,00	
2.1.1.		70	2015		EBI/JI MANUEL HELENO (CARENQUE)								153.700,00	153.700,00						153.700,00	
2.1.1.	05/07010305	7001	2015	13	SUBSTITUIÇÃO DE COBERTURAS	EMPREITADA			DOM/DE	2015/01/02	2015/12/31	0	153.700,00	153.700,00						153.700,00	
2.1.2.					Serviços auxiliares de ensino								426.114,25	298.093,00	273.093,00	25.000,00	450.000,00	450.000,00		1.624.207,25	
2.1.2.		01	2001		PAVILHÕES GIMNOESPORTIVOS NAS ESCOLAS SECUNDÁRIAS								402.667,74	71.513,00	61.513,00	10.000,00	450.000,00	450.000,00		1.374.180,74	
2.1.2.	05/07010302	0101	2001	61	COMPARTICIPAÇÃO NA CONSTRUÇÃO DE OUTROS PAVILHÕES (E.S. SEOMARA DA COSTA PRIMO/E.B. 2+3 D. FRANCISCO MANUEL DE MELO, ESCOLA SECUNDÁRIA DA FALAGUEIRA E PEDRO D'OREY	EMPREITADA			DOM/DI	2014/01/01	2015/12/31	6	30.713,00	30.713,00						30.713,00	
2.1.2.	05/07010302	0102	2009	12	PAVILHÃO DA E.B. 2+3 ALMEIDA GARRET	EMPREITADA			DOM/DI	2010/01/01	2017/12/31	0	40.800,00	30.800,00	10.000,00	450.000,00	450.000,00			940.800,00	
2.1.2.	05/07010302	0103	2009	13	PAVILHÃO DA E.B. 2+3 CARDOSO LOPES	EMPREITADA			DOM/DI	2010/01/01	2013/12/31	2	402.667,74							402.667,74	
2.1.2.		03	2001		APOIO À GESTÃO DAS ESCOLAS BÁSICAS								17.835,25	52.080,00	52.080,00					69.915,25	
2.1.2.	05/07011002	0301	2003	45	AQUISIÇÃO DE EQUIPAMENTO BÁSICO E MOBILIÁRIO ESCOLAR	OUTRA			DEDS/D	2014/01/01	2015/06/30	5	16.972,04	44.580,00	44.580,00					61.552,04	
2.1.2.	05/070115	0306	2004	58	AQUISIÇÃO DE EQUIPAMENTO DIVERSO	OUTRA			DEDS/D	2015/01/01	2015/12/31	5	500,00	500,00						500,00	
2.1.2.	05/070108	0317	2012	38	CENTRAL DE MATRICULAS				DEDS/D	2014/04/01	2015/12/31	2	6.500,00	6.500,00						6.500,00	
2.1.2.	05/070109	0319	2014	34	AQUISIÇÃO DE EQUIPAMENTO				DEDS	2015/01/02	2015/09/04		863,21	500,00	500,00					1.363,21	
2.1.2.		04	2001		AÇÃO SOCIAL ESCOLAR								5.611,26	20.500,00	5.500,00	15.000,00				26.111,26	
A TRANSPORTAR ...												960.145,36	4.578.835,00	3.279.205,00	1.299.630,00	4.541.136,00	1.510.031,00	519.268,00	1.557.804,00		

R R J P S J Santos Silva Rôchida

OBJECTIVO	CÓDIGO DA CLASSIFIC. ECONÓMICA	CÓDIGO/ANO/NÚMERO DO PROJ. ACÇÃO	DESCRIÇÃO	FORMA DE REALIZAÇÃO	FONTE DE FINANCIAMENTO			RESPONSÁVEL	DATAS		REALIZADO		DESPESAS DE INVESTIMENTO (PREVISÃO)						TOTAL PREVISTO		
					AC	AA	FC		EX	INICIO	FIM	ANO EM CURSO (FINANCIAMENTO)			ANOS SEGUINTE						
												PAGAM. ATÉ 1-OUT-2014	PAGAM. PREV DE OUT-DEZ	TOTAL	DEFINIDO	NÃO DEFIN	2016	2017		2018	OUTROS
											960.145,36	4.578.835,00	3.279.205,00	1.299.630,00	4.541.136,00	1.510.031,00	519.268,00	1.557.804,00	13.667.219,36		
2.1.2.	05/07011002	0405	2004	54	ORGANIZAÇÃO E MANUTENÇÃO DAS CANTINAS ESCOLARES	OUTRA		DEDS/D IE	2014/01/01	2015/12/31	5	5.611,26	20.000,00	5.000,00	15.000,00					25.611,26	
2.1.2.	05/07011002	0407	2012	3	AQUISIÇÃO DE EQUIPAMENTO PROJECTO E-ESCOLINHAS	OUTRA		DEDS	2015/01/01	2015/12/31	5		500,00	500,00						500,00	
2.1.2.		26	2010										56.000,00	56.000,00						56.000,00	
2.1.2.		260101	2010	8		OUTRA															
2.1.2.	05/070107	2602	2010	9	AQUISIÇÃO DE EQUIPAMENTO INFORMÁTICO	OUTRA		DMTIC/DIE	2015/01/02	2015/12/31	5		56.000,00	56.000,00						56.000,00	
2.1.2.		2603	2010	10	AQUISIÇÃO E INSTALAÇÃO DE QUADROS INTERATIVOS	OUTRA															
2.1.2.		29	2014		CENTRO PARA A QUALIFICAÇÃO E ENSINO PROFISSIONAL	OUTRA							3.000,00	3.000,00						3.000,00	
2.1.2.	05/070109	2901	2014	6	DESENVOLVIMENTO DE EQUIPAMENTO	OUTRA		DEDS/D IE	2014/01/02	2015/12/31	0		2.000,00	2.000,00						2.000,00	
2.1.2.	05/070107	2902	2014	27	AQUISIÇÃO DE EQUIPAMENTO INFORMÁTICO E SOFTWARE	OUTRA		DEDS/D IE	2014/01/02	2015/12/30	0		1.000,00	1.000,00						1.000,00	
2.1.2.		30	2015		ES MÃES DE ÁGUA - CAMPO POLIDESPORTIVO EXTERIOR/ORÇAMENTO PARTICIPATIVO 2015								70.000,00	70.000,00						70.000,00	
2.1.2.	06/07010302	3001	2015	21	ELABORAÇÃO DO PROJETO E EXECUÇÃO DA OBRA	EMPREITADA		DOM/DE DS	2015/01/02	2015/12/31	0		70.000,00	70.000,00						70.000,00	
2.1.2.		31	2015		ES SEMARA DA COSTA PRIMO								25.000,00	25.000,00						25.000,00	
2.1.2.	05/07011002	3101	2015	22	INSTALAÇÃO DE UM INFANTÁRIO SOCIAL/ORÇAMENTO PARTICIPATIVO 2015	OUTRA		DEDS/	2015/01/02	2015/12/31	0		25.000,00	25.000,00						25.000,00	
2.2.					Saúde								600.000,00	600.000,00						600.000,00	
2.2.1.					Serviços individuais de saúde								600.000,00	600.000,00						600.000,00	
2.2.1.		09	2010		CENTRO DE SAÚDE DA BURACA								300.000,00	300.000,00						300.000,00	
2.2.1.		0902	2015	17	APOIO FINANCEIRO À CONSTRUÇÃO DA UNIDADE DE SAÚDE NO QUADRO DE CONTRATO PROGRAMA COM A ARS DE LISBOA	OUTRA		AD.MUN /DOM	2015/01/02	2015/12/31	5		300.000,00	300.000,00						300.000,00	
2.2.1.		10	2010		CENTRO DE SAÚDE DA REBOLEIRA								300.000,00	300.000,00						300.000,00	
2.2.1.		1001	2010	36	MONITORIZAÇÃO DO PROTOCOLO COM VISTA À CONSTRUÇÃO DA UNIDADE	OUTRA	100.0	DOM/DM E	2011/01/01	2013/12/31	0										
2.2.1.		1003	2015	18	APOIO FINANCEIRO À CONSTRUÇÃO DA UNIDADE DE SAÚDE NO QUADRO DE CONTRATO PROGRAMA COM A ARS DE LISBOA	OUTRA		AD.MUN /DOM	2015/01/02	2015/12/31	0		300.000,00	300.000,00						300.000,00	
2.3.					Segurança e acção sociais								102.372,00	67.372,00	35.000,00					102.372,00	
2.3.2.					Ação social								102.372,00	67.372,00	35.000,00					102.372,00	
2.3.2.		0101	2001	211		EMPREITADA															
2.3.2.		07	2001		MOBILIDADE E ACESSIBILIDADE								80.571,00	45.571,00	35.000,00					80.571,00	
2.3.2.	05/07011002	0703	2002	72	ELIMINAÇÃO DE BARREIRAS ARQUITECTÓNICAS	OUTRA		DOM/DI S/DALP	2011/01/01	2015/12/31	5		80.571,00	45.571,00	35.000,00					80.571,00	
2.3.2.		40	2007		SISTEMA DE ATENDIMENTO E ACOMPANHAMENTO INTEGRADO								600,00	600,00						600,00	
													5.433.906,00	3.484.276,00	1.949.630,00	4.541.136,00	1.510.031,00	519.268,00	1.557.804,00		

R R [Signature] & [Signature] [Signature] [Signature]

OBJECTIVO	CÓDIGO DA CLASSIFIC. ECONÓMICA	CÓDIGO/ANO/NÚMERO DO PROJ. ACÇÃO	DESCRIÇÃO	FORMA DE REALIZAÇÃO	FONTE DE FINANCIAMENTO			RESPONSÁVEL	DATAS			REALIZADO		DESPESAS DE INVESTIMENTO (PREVISÃO)						TOTAL PREVISTO								
					AC	AA	FC		EX	INICIO	FIM	PAGAM. ATÉ 1-OUT-2014	PAGAM. PREV DE OUT-DEZ	ANO EM CURSO (FINANCIAMENTO)			ANOS SEGUINTE											
														TOTAL	DEFINIDO	NÃO DEFIN	2016	2017	2018		OUTROS							
A TRANSPORTAR ...												965.756,62		5.433.906,00	3.484.276,00	1.949.630,00	4.541.136,00	1.510.031,00	519.268,00	1.557.804,00	14.527.901,62							
2.3.2.	05/070107	4002	2007	55	AQUISIÇÃO DE EQUIPAMENTO INFORMATICO	OUTRA					DEDS/D	2013/01/01	2015/12/31	5			500,00	500,00							500,00			
2.3.2.	05/070108	4003	2007	56	AQUISIÇÃO DE SOFTWARE INFORMATICO	OUTRA					DEDS/D	2014/01/01	2015/12/31	5			100,00	100,00							100,00			
2.3.2.		68	2014		AMASÉNIO-BEM ESTAR												21.201,00	21.201,00							21.201,00			
2.3.2.	05/07011002	6806	2014	29	BANCO MUNICIPAL DE AJUDAS TÉCNICAS	OUTRA					DEDS/D	2014/01/02	2015/12/31	5			21.201,00	21.201,00							21.201,00			
2.4.					Habitación e servicios colectivos												729.891,44				8.266.064,00	5.840.877,00	2.425.187,00	2.192.508,00	53.000,00		11.241.463,44	
2.4.1.					Habitación												341.292,37				1.759.164,00	1.428.064,00	331.100,00			2.100.456,37		
2.4.1.		01	2001		PARQUE HABITACIONAL MUNICIPAL												5.336,05				484.429,00	288.329,00	196.100,00			489.765,05		
2.4.1.			0107	2008	11		EMPREITADA				DERU	2011/01/01	2013/12/31															
2.4.1.	08/07010203		0110	2008	47	REALIZAÇÃO DE OBRAS DE GRANDE REPARAÇÃO	EMPREITADA				DERU	2011/01/01	2015/12/31	5	5.336,05						484.429,00	288.329,00	196.100,00			489.765,05		
2.4.1.			1017	2004	44	DESENVOLVIMENTO DE PROCESSOS DE CDH MUNICÍPIO	OUTRA				DERU	2015/01/02	2015/12/31															
2.4.1.			18	2003		BAIRRO MUNICIPAL DO ZAMBUAL											245.000,00				110.000,00	135.000,00				245.000,00		
2.4.1.	08/07010203		1815	2009	22	REALIZAÇÃO DE OBRAS DE GRANDE REPARAÇÃO	EMPREITADA				DERU	2013/01/01	2015/12/31	5			245.000,00				110.000,00	135.000,00				245.000,00		
2.4.1.			1910	2008	9		EMPREITADA				DERU																	
2.4.1.			2109	2007	19		EMPREITADA				DERU																	
2.4.1.			19	2006													4.240,00				4.240,00						4.240,00	
2.4.1.	08/07010405		1917	2013	27	REQUALIFICAÇÃO DE ESPAÇOS EXTERIORES DE CONVÍVIO E DE LAZER/ ORÇAMENTO PARTICIPATIVO	EMPREITADA				DOM/DERU	2013/01/02	2015/06/30	1			4.240,00				4.240,00						4.240,00	
2.4.1.			23	2010		UNIDADE RESIDENCIAL GAVETO ARISTIDES SOUSA MENDES/JOSE GALVÃO											335.956,32				1.025.495,00	1.025.495,00					1.361.451,32	
2.4.1.	08/07010201		2301	2010	1	ELABORAÇÃO DO PROJECTO, EXECUÇÃO DA OBRA E RESPECTIVA FISCALIZAÇÃO	EMPREITADA				DERU	2010/01/02	2015/06/30	3	335.956,32						1.025.495,00	1.025.495,00					1.361.451,32	
2.4.1.			2501	2010	3	ELABORAÇÃO DO PROJECTO, EXECUÇÃO DA OBRA E RESPECTIVA FISCALIZAÇÃO	EMPREITADA				DERU	2014/01/02	2018/12/31	0														
2.4.1.			2601	2010	4	AQUISIÇÃO DE FOGOS, PLANEAMENTO E OPERACIONALIZAÇÃO DOS PROCESSOS DE REALOJAMENTO	OUTRA				DERU	2010/01/02	2014/12/31	5														
2.4.2.						Ordenamento do território											20.636,55				1.770.419,00	847.832,00	922.587,00	149.108,00			1.940.163,55	
2.4.2.			05	2001		SISTEMA DE INFORMAÇÃO GEOGRÁFICA											20.636,55				46.727,00	46.727,00		9.108,00			76.471,55	
2.4.2.	0102/070108		0501	2001	389	ACTUALIZAÇÃO DE EQUIPAMENTO E SOFTWARE NO ÂMBITO DO NÚCLEO SIG E DA EXPANSÃO DO SIG AOS SERVIÇOS MUNICIPAIS	OUTRA				DIG	2014/10/01	2015/12/31	5			20.636,55				27.027,00	27.027,00		4.108,00			51.771,55	
2.4.2.	0102/070108		0502	2015	10	AQUISIÇÃO DE CARTOGRAFIA DIGITAL À ESCALA 1/2000 EM PARCERIA COM OS SMAS	OUTRA				DIG	2015/01/02	2015/12/31	0							19.700,00	19.700,00		5.000,00			24.700,00	
2.4.2.			0601	2001	78		EMPREITADA				DIG	2010/09/01	2010/09/01															
A TRANSPORTAR ...												1.327.685,54		7.261.598,00	4.980.868,00	2.280.730,00	4.550.244,00	1.510.031,00	519.268,00	1.557.804,00								

OBJECTIVO	CÓDIGO DA CLASSIFIC. ECONÓMICA	CÓDIGO/ANO/NÚMERO DO PROJ. ACÇÃO	DESCRIÇÃO	FORMA DE REALIZAÇÃO	FONTE DE FINANCIAMENTO			RESPONSÁVEL	DATAS			REALIZADO		DESPESAS DE INVESTIMENTO (PREVISÃO)						TOTAL PREVISTO			
					AC	AA	FC		EX	PAGAM. ATÉ 1-OUT-2014	PAGAM. PREV DE OUT-DEZ	ANO EM CURSO (FINANCIAMENTO)			ANOS SEGUINTE								
												TOTAL	DEFINIDO	NÃO DEFIN.	2016	2017	2018	OUTROS					
																			INICIO		FIM		
A TRANSPORTAR ...												1.327.685,54		7.261.598,00	4.980.868,00	2.280.730,00	4.550.244,00	1.510.031,00	519.268,00	1.557.804,00	16.726.630,54		
2.4.2.	06/070101	0801	2001	392	REDE VIÁRIA MUNICIPAL, EQUIPAMENTOS COLECTIVOS E INFRAESTRUTURAS URBANÍSTICAS	OUTRA			DAU	2014/01/01	2014/12/31	5											
2.4.2.		11	2001		PIDARIV - PROGRAMA URBAN																	102.226,00	
2.4.2.	0102/07010305	1102	2001	379	E.B. PALAGUEIRA 3 -CONCLUSÃO DA CONSTRUÇÃO DO EDIFÍCIO ESCOLAR EXISTENTE, EXECUÇÃO DOS ESPAÇOS EXTERIORES E AQUISIÇÃO DE EQUIPAMENTO	EMPREITADA			DF	2000/01/01	2013/12/31	6										98.313,00	
2.4.2.	0102/07010302	1103	2001	377	E.B. DAMAIA 2 - CONCLUSÃO DA CONSTRUÇÃO DO PAVILHÃO DESPORTIVO, EXECUÇÃO DOS ESPAÇOS EXTERIORES E AQUISIÇÃO DE EQUIPAMENTO	EMPREITADA			DF	2000/01/01	2002/06/30	6										2.138,00	
2.4.2.		1104	2001	378		OUTRA			DF	2010/08/05	2010/08/05												
2.4.2.	0102/07010307	1105	2001	380	CASA DE ACOULHIMENTO INFANTIL/CENTRO INTERGERACIONAL - EXECUÇÃO DA OBRA DE REABILITAÇÃO	EMPREITADA			DF/DOM	2000/01/01	2002/06/30	6										1.775,00	
2.4.2.		12	2001		PISUB / PROJUAL																		1.352.651,00
2.4.2.	05/07010307	1202	2001	388	AQUISIÇÃO DO PALÁCIO DA BRANDOA	OUTRA		60.0	DEDS	2003/01/01	2013/12/30	4										125.698,00	
2.4.2.	05/07010307	1203	2001	342	EXECUÇÃO DE OBRAS DE CONSTRUÇÃO DO CENTRO DE JUVENTUDE	EMPREITADA		60.0	DOM/DE DS	2004/01/01	2012/12/31	6										2.321,00	
2.4.2.		120801	2002	15		OUTRA			DEDS	2010/10/02	2010/10/02												
2.4.2.		1209	2001		ESCOLA INTERCULTURAL, DAS PROFESSÓRES E DO DESPORTO, ESPAÇO PARA O FUNCIONAMENTO DAS ASSOCIAÇÕES, CENTRO DE DIA PARA IDOSOS, CENTRO DE CONVÍVIO E LAZER DA BRANDOA (FÓRUM BRANDOA/CENTRO CÍVICO), JARDIM LUIS VEZ DE CANOES E ÁREAS ENVOLVENTES																	36.086,00	
2.4.2.	05/07010307	120901	2002	16	ELABORAÇÃO DO PROJECTO E EXECUÇÃO DA OBRA DE CONSTRUÇÃO DO EDIFÍCIO, E DOS ARRANOS EXTERIORES E RESPECTIVA FISCALIZAÇÃO	OUTRA			DEDS/D OM	2014/06/30	2015/06/30											36.086,00	
2.4.2.		1213	2001		PARQUE ESCOLAR/ATL MUNICIPAL E JARDIM DE INFÂNCIA DA BRANDOA/CRUCHE																	1.188.546,00	
2.4.2.	05/07010305	121302	2002	25	ELABORAÇÃO DO PROJECTO E EXECUÇÃO DAS OBRAS DE CONSTRUÇÃO DOS EDIFÍCIOS ESCOLARES E RESPECTIVA FISCALIZAÇÃO	EMPREITADA			DEDS/D OM	2004/01/01	2009/12/31	6										1.188.546,00	
2.4.2.		13	2001		PIDAB - PROGRAMA INTEGRADO DE DESENVOLVIMENTO DA DAMAIA-BURACA																	66.365,00	
A TRANSPORTAR ...												1.327.685,54		8.716.475,00	5.523.158,00	3.193.317,00	4.550.244,00	1.510.031,00	519.268,00	1.557.804,00			









OBJECTIVO	CÓDIGO DA CLASSIFIC. ECONÓMICA	CÓDIGO/ANO/NÚMERO DO PROJ. ACÇÃO	DESCRIÇÃO	FORMA DE REALIZAÇÃO	FONTE DE FINANCIAMENTO			RESPONSÁVEL	DATAS		EX	REALIZADO		DESPESAS DE INVESTIMENTO (PREVISÃO)						TOTAL PREVISTO		
					AC	AA	FC		INICIO	FIM		PAGAM. ATÉ 1-OUT-2014	PAGAM. PREV DE OUT-DEZ	ANO EM CURSO (FINANCIAMENTO)			ANOS SEGUINTE					
														TOTAL	DEFINIDO	NÃO DEFIN	2016	2017	2018		OUTROS	
A TRANSPORTAR ...											1.335.833,21		10.276.098,00	6.850.281,00	3.425.817,00	4.710.244,00	1.510.031,00	519.268,00	1.557.804,00	19.909.278,21		
2.4.6.		36	2001	ZONA DE CAMINHADA EM ALFRAGIDE/ORÇAMENTO PARTICIPATIVO 2015															25.000,00	25.000,00		
2.4.6.		3601	2015	28 ELABORAÇÃO DO PROJETO E EXECUÇÃO DA OBRA					2015/09/30	2016/06/30									25.000,00	25.000,00		
2.4.6.		37	2001	PARQUES INFANTIS								43.077,54							287.747,00	124.747,00	163.000,00	330.824,54
2.4.6.	06/07011002	3701	2001	201 AQUISIÇÃO DE EQUIPAMENTO BÁSICO	OUTRA			DOM/DA	2013/01/01	2013/12/30	5			6.823,00	1.823,00	5.000,00					6.823,00	
2.4.6.	06/07010405	3702	2001	202 ELABORAÇÃO DE PROJECTO E EXECUÇÃO DE OBRAS DE CONSTRUÇÃO/RECUPERAÇÃO	EMPREITADA			DOM/DA	2014/06/30	2015/12/31	5			43.077,54					280.924,00	122.924,00	158.000,00	324.001,54
2.4.6.		38	2001	201 CRIAÇÃO E MANUTENÇÃO DE ESPAÇOS VERDES															15.000,00	15.000,00	16.005,70	
2.4.6.		3802	2001	204 AQUISIÇÃO DE EQUIPAMENTO BÁSICO	OUTRA			DOM/DA	2013/01/01	2014/12/30	5			1.005,70							1.005,70	
2.4.6.	06/07011002	3802	2001	204																		
2.4.6.	06/070111	3802	2001	204																		
2.4.6.	06/07011002	3803	2001	205 AQUISIÇÃO DE MOBILIÁRIO DE JARDIM	OUTRA			DOM/DA	2013/01/01	2014/12/30	5			15.000,00	15.000,00						15.000,00	
2.4.6.		39	2001	201 RUA DA LIBERDADE - CIRCULAÇÃO PEDONAL/ORÇAMENTO PARTICIPATIVO 2015																	110.000,00	110.000,00
2.4.6.		3901	2015	29 ELABORAÇÃO DO PROJETO DE QUALIFICAÇÃO E EXECUÇÃO DA OBRA	EMPREITADA			DOM/DA	2015/09/30	2016/06/30	0										110.000,00	110.000,00
2.4.6.		40	2001	201 PRACETA PEDRO MENESES/ORÇAMENTO PARTICIPATIVO 2015																	106.000,00	106.000,00
2.4.6.		4001	2015	30 ELABORAÇÃO DO PROJETO DE QUALIFICAÇÃO E EXECUÇÃO DA OBRA	EMPREITADA			DOM/DA	2015/09/01	2016/06/30	0										106.000,00	106.000,00
2.4.6.		5401	2002	57																		
2.4.6.		56	2002	202 PARQUE URBANO DO BOREL	OUTRA				2010/10/02	2010/10/02											31.418,00	31.418,00
2.4.6.	06/07010405	5601	2002	59 ELABORAÇÃO DO PROJECTO DE ARRANJOS PAISAGÍSTICOS, EXECUÇÃO DA OBRA E FISCALIZAÇÃO	OUTRA			DOM/DA	2002/06/30	2013/12/31	6			31.418,00	31.418,00						31.418,00	31.418,00
2.4.6.		65	2003	203 PRAC. TERRA DA BONITA																	71.336,00	71.336,00
2.4.6.	06/07010405	6501	2003	34 ELABORAÇÃO DO PROJECTO DE TRATAMENTO PAISAGÍSTICO E EXECUÇÃO DA OBRA DE QUALIFICAÇÃO PAISAGÍSTICA E RESPECTIVA FISCALIZAÇÃO	OUTRA			DOM/DA	2003/03/01	2013/12/31	6			71.336,00	71.336,00						71.336,00	71.336,00
2.4.6.		7301	2005	13				DOM/DA	2010/10/05	2010/10/05												
2.4.6.		7302	2005	14				DOM/DA	2010/10/05	2010/10/05												
2.4.6.		74	2006											100.000,00	100.000,00						100.000,00	100.000,00
2.4.6.		7403	2008	8				DOM/DA	2013/01/01	2013/12/31	3			100.000,00	100.000,00						100.000,00	100.000,00
2.4.6.		76	2006	206 CASAL DO CHOPO																	115,00	115,00
A TRANSPORTAR ...											1.379.916,45		10.781.599,00	7.092.782,00	3.688.817,00	4.951.244,00	1.510.031,00	519.268,00	1.557.804,00			

R R S S & M *[assinatura]* F. Santos S. M. R. P. b. b. h.

OBJECTIVO	CÓDIGO DA CLASSIFIC. ECONÓMICA	CÓDIGO/ANO/NÚMERO DO PROJ. ACÇÃO	DESCRIÇÃO	FORMA DE REALIZAÇÃO	FONTE DE FINANCIAMENTO			RESPONSÁVEL	DATAS			REALIZADO		DESPESAS DE INVESTIMENTO (PREVISÃO)						TOTAL PREVISTO									
					AC	AA	FC		EX	PAGAM. ATÉ 1-OUT-2014	PAGAM. PREV DE OUT-DEZ	ANO EM CURSO (FINANCIAMENTO)			ANOS SEGUINTE														
												TOTAL	DEFINIDO	NÃO DEFIN	2016	2017	2018	OUTROS											
					INICIO	FIM																							
			A TRANSPORTAR ...									1.379.916,45		10.781.599,00	7.092.782,00	3.688.817,00	4.951.244,00	1.510.031,00	519.268,00	1.557.804,00	20.699.862,45								
2.4.6.	06/07010405	7601	2006	25	ELABORAÇÃO DO PROJECTO DE QUALIFICAÇÃO PAISAGÍSTICA E EXECUÇÃO DA OBRA	EMPREITADA				DOM/DA	2007/01/01	2013/12/31	9			115,00	115,00					115,00							
2.4.6.		77	2007		REQUALIFICAÇÃO DE ESPAÇOS URBANOS / ZONAS VERDES 2007/2008/2009											75,00	75,00					75,00							
2.4.6.	06/07010405	7701	2007	28	ZONA NORTE DO CONCELHO	EMPREITADA				DOM/DA	2007/01/01	2013/12/31	6			75,00	75,00					75,00							
2.4.6.	06/07010405	7702	2007	29	ZONA SUL DO CONCELHO	EMPREITADA				DOM/DA	2007/01/01	2013/12/31	6																
2.4.6.		80	2007		LARGO DA IGREJA - DAMAIA											1.451,40	27.385,00	27.385,00				28.836,40							
2.4.6.	06/07010405	8001	2007	34	ELABORAÇÃO DO PROJECTO DE QUALIFICAÇÃO PAISAGÍSTICA E EXECUÇÃO DA OBRA	OUTRA				DOM/DA	2007/01/02	2013/12/31	4			1.451,40	27.385,00	27.385,00				28.836,40							
2.4.6.		8201	2007	36		OUTRA				DOM/DA	2010/10/07	2010/10/07																	
2.4.6.		8401	2008	10	ELABORAÇÃO DO PROJECTO DE QUALIFICAÇÃO PAISAGÍSTICA E EXECUÇÃO DA OBRA	EMPREITADA				DOM/DA	2010/10/08	2010/10/08																	
2.4.6.		91	2008		VIAJATURAS E MÁQUINAS PARA LIMPEZA PÚBLICA											269.051,00	269.051,00					269.051,00							
2.4.6.	04/07010601	9101	2008	23	AQUISIÇÃO DE MATERIAL DE TRANSPORTE	OUTRA				DASU/D	2014/01/01	2015/12/31	0			269.051,00	269.051,00					269.051,00							
2.4.6.		94	2008		PLANO MUNICIPAL DE ARBORIZAÇÃO											150.000,00	150.000,00					150.000,00							
2.4.6.	06/07010405	9401	2008	40	ELABORAÇÃO DO PLANO E EXECUÇÃO DAS PLANTAÇÕES	EMPREITADA				DOM/DA	2015/01/02	2015/12/30	0			150.000,00	150.000,00					150.000,00							
2.4.6.		95	2008		MOINHO DO GUIZO / SERRA DE CARMAIXIDE											221.592,64						221.592,64							
2.4.6.		9501	2008	42		EMPREITADA				DOM/DA	2010/10/08	2010/10/08																	
2.4.6.	06/07010405	9502	2009	14	EXECUÇÃO DAS OBRAS DE QUALIFICAÇÃO DO ESPAÇO PÚBLICO EM SUBSTITUIÇÃO DOS URBANIZADORES NA SERRA DE CARMAIXIDE	EMPREITADA				DOM/DA	2011/01/01	2013/12/31	0			221.592,64						221.592,64							
2.4.6.		96	2010													9.975,00	9.975,00					9.975,00							
2.4.6.	06/07010405	9601	2010	39	ZONA NORTE DO CONCELHO	EMPREITADA				DOM/DA	2010/01/01	2013/03/30	5																
2.4.6.	06/07010405	9602	2010	40	ZONA SUL DO CONCELHO	EMPREITADA				DOM/DA	2010/01/01	2014/03/31	5																
2.4.6.	06/07010405	9603	2010	41	ZONA CENTRO DO CONCELHO	EMPREITADA				DOM/DA	2010/01/01	2013/03/31	5			9.975,00	9.975,00					9.975,00							
2.4.6.		89	2011		PARQUE PÚBLICO DA B.D.											100.000,00	100.000,00					100.000,00							
2.4.6.	06/07011002	8903	2015	44	INSTALAÇÃO DE CASAS DE BANHO PÚBLICAS	OUTRA				DOM/DE	2015/01/02	2015/12/31	0			100.000,00	100.000,00					100.000,00							
2.4.6.	06/07010405	9701	2011	17	ELABORAÇÃO DO PROJECTO E EXECUÇÃO DAS OBRAS DE IMPLANTACAO DA PISTA ENTRE O CENTRO DO SAUDE E A PRACA THEOFILO BRAGA	EMPREITADA				DOM/DA	2011/01/02	2013/08/31	6																
					A TRANSPORTAR ...											1.602.960,49						11.338.200,00	7.649.383,00	3.688.817,00	4.951.244,00	1.510.031,00	519.268,00	1.557.804,00	479.507,49

R R &

OBJECTIVO	CÓDIGO DA CLASSIFIC. ECONÓMICA	CÓDIGO/ANO/NÚMERO DO PROJ. ACÇÃO	DESCRIÇÃO	FORMA DE REALIZAÇÃO	FONTE DE FINANCIAMENTO			RESPONSÁVEL	DATAS		REALIZADO		DESPESAS DE INVESTIMENTO (PREVISÃO)						TOTAL PREVISTO	
					AC	AA	FC		EX	INICIO	FIM	PAGAM. ATÉ 1-OUT-2014	PAGAM. PREV DE OUT-DEZ	ANO EM CURSO (FINANCIAMENTO)			ANOS SEGUINTE			
														TOTAL	DEFINIDO	NÃO DEFIN	2016	2017		2018
					A TRANSPORTAR ...											1.602.960,49	11.338.200,00	7.649.383,00		3.688.817,00
2.4.6.	80	2012	REQUALIFICAÇÃO DE ESPAÇOS URBANOS / ZONAS VERDES 2012/2013/2014								6.232,80		3.180,00	3.180,00						9.412,80
2.4.6.	06/07010405	8001	2012	30	EMPREITADA			DOM/DA	2012/01/02	2014/03/30	2		3.180,00	3.180,00						3.180,00
2.4.6.	06/07010405	8002	2012	31	EMPREITADA			DOM/DA	2012/01/02	2014/06/30	2	3.434,40								3.434,40
2.4.6.	06/07010405	8003	2012	32	EMPREITADA			DOM/DA	2012/01/02	2014/03/31	2	2.798,40								2.798,40
2.4.6.	06/07010405	9101	2012	12	OUTRA			DOM/DA	2012/01/02	2013/06/30	2									
2.4.6.	06/07010405	9201	2012	16	OUTRA			DOM/DA	2012/01/02	2013/06/30	2									
2.4.6.	93	2012	AVENIDA DO ULTRAMAR - VIA FERREIA/ORÇAMENTO PARTICIPATIVO 2012								693,88									693,88
2.4.6.	06/07010405	9301	2012	17	OUTRA			DOM/DA	2012/01/02	2013/06/30	2	693,88								693,88
2.4.6.	97	2013	PARQUES DA CIDADE PARA TODOS/ORÇAMENTO PARTICIPATIVO 2013										81.286,00	81.286,00						81.286,00
2.4.6.	06/07010405	9701	2013	5	OUTRA			DOM/DA	2014/01/02	2015/12/31	2		81.286,00	81.286,00						81.286,00
2.4.6.	98	2013	ESPAÇOS VERDES E ESTRUTURA ARBÓREA										158.000,00		158.000,00					158.000,00
2.4.6.	9801	2013	7	EMPREITADA				DOM/DA	2013/01/02	2013/12/31	0		158.000,00		158.000,00					158.000,00
2.4.6.	99	2013	ESPAÇO PÚBLICO E PERCURSOS PEDONAIS										316.000,00		316.000,00					316.000,00
2.4.6.	9901	2013	8	EMPREITADA				DOM/DA	2013/01/02	2013/12/31	0		316.000,00		316.000,00					316.000,00
2.4.6.	55	2014	PARQUE DA REBOLEIRA										87.702,00	87.702,00						87.702,00
2.4.6.	06/07010405	5501	2014	19	OUTRA			DOM/DA	2014/01/02	2015/12/31	0		87.702,00	87.702,00						87.702,00
2.4.6.	5701	2014	23	OUTRA				DOM/DA	2014/01/02	2014/12/31	0									
2.4.6.	58	2014	PARQUE DA SERRA DE CARMAXIDE										39.852,00	39.852,00						39.852,00
2.4.6.	06/07010405	5801	2015	47	OUTRA			DOM/DE	2015/01/02	2015/12/31	0		39.852,00	39.852,00						39.852,00
2.4.6.	59	2014	PARQUE DESPORTIVO E CULTURAL DA BOBA										51.000,00	51.000,00						51.000,00
2.4.6.	06/07010405	5901	2014	21	OUTRA			DOM/DA	2014/06/30	2015/12/31	0		51.000,00	51.000,00						51.000,00
2.4.6.	60	2014	PARQUE DOS LILAZES										84.585,00	25.585,00	59.000,00	159.000,00				243.585,00
2.4.6.	06/07010405	6001	2014	22	OUTRA			DOM/DA	2014/01/02	2015/12/31	0		84.585,00	25.585,00	59.000,00	159.000,00				243.585,00
A TRANSPORTAR ...											1.609.887,17	12.159.805,00	7.937.988,00	4.221.817,00	5.110.244,00	1.510.031,00	519.268,00	1.557.804,00		

OBJECTIVO	CÓDIGO DA CLASSIFIC. ECONÓMICA	CÓDIGO/ANO/NÚMERO DO PROJ. ACÇÃO	DESCRIÇÃO	FORMA DE REALIZAÇÃO	FONTE DE FINANCIAMENTO			RESPONSÁVEL	DATAS		EX	REALIZADO		DESPESAS DE INVESTIMENTO (PREVISÃO)						TOTAL PREVISTO	
					AC	AA	FC		INICIO	FIM		PAGAM. ATÉ 1-OUT-2014	PAGAM. PREV DE OUT-DEZ	ANO EM CURSO (FINANCIAMENTO)			ANOS SEGUINTE				
														TOTAL	DEFINIDO	NÃO DEFIN	2016	2017	2018		OUTROS
A TRANSPORTAR ...												1.609.887,17		12.159.805,00	7.937.988,00	4.221.817,00	5.110.244,00	1.510.031,00	519.268,00	1.557.804,00	22.467.039,17
2.4.6.		62	2014	CORREDOR PEDONAL-METRO AMADORA ESTE/CENTRO DA AMADORA ORÇAMENTO PARTICIPATIVO 2014										122.448,00	22.448,00	100.000,00	112.000,00				234.448,00
2.4.6.	05/07010405	6201	2014/11	ELABORAÇÃO DE PROJECTO E EXECUÇÃO DAS OBRAS	EMPREITADA			DOM/DA	2014/01/02	2015/12/31	0			122.448,00	22.448,00	100.000,00	112.000,00				234.448,00
2.4.6.		64	2014	PARQUE INFANTIL/ZONA ESTADA ADULTOS-ALTO MOINHOS DA FUNCHEIRA/ORÇAMENTO PARTICIPATIVO 2014										10.000,00	10.000,00						10.000,00
2.4.6.	06/07010405	6401	2014/9	ELABORAÇÃO DE PROJECTO E EXECUÇÃO DAS OBRAS	EMPREITADA			DOM/DA	2014/01/02	2015/12/31	0			10.000,00	10.000,00						10.000,00
2.4.6.		65	2014	PRAÇA MOINHOS DE VENTO/ORÇAMENTO PARTICIPATIVO 2014										20.000,00	20.000,00						20.000,00
2.4.6.	05/07010405	6501	2014/10	ELABORAÇÃO DE PROJECTO E EXECUÇÃO DAS OBRAS	EMPREITADA			DOM/DA	2014/01/02	2015/12/31	0			20.000,00	20.000,00						20.000,00
2.4.6.	06/07010405	6601	2014/8	ELABORAÇÃO DE PROJECTO E EXECUÇÃO DAS OBRAS	EMPREITADA			DOM/DA	2014/01/02	2015/12/31	0										
2.4.6.		88	2014	REQUALIFICAÇÃO DE ESPAÇOS URBANOS/ZONAS VERDES 2014/2015/2016										85.760,89	336.797,00	336.797,00	287.483,00				710.040,89
2.4.6.	06/07010405	8801	2014/1	ZONA NORTE	EMPREITADA			DOM/DA	2014/01/02	2016/12/31	5	28.308,89		111.070,00	111.070,00		93.755,00				233.133,89
2.4.6.	06/07010405	8802	2014/2	ZONA CENTRO	EMPREITADA			DOM/DA	2014/01/02	2016/12/31	5	20.458,00		123.342,00	123.342,00		99.973,00				243.773,00
2.4.6.	06/07010405	8803	2014/3	ZONA SUL	EMPREITADA			DOM/DA	2014/01/02	2016/12/31	5	36.994,00		102.385,00	102.385,00		93.755,00				233.134,00
2.4.6.		89	2014	PARQUE URBANO DO NEUDEL										287.400,00	287.400,00		375.600,00				663.000,00
2.4.6.	06/07010405	8901	2014/38	EXECUÇÃO DAS OBRAS EM SUBST. DO URBANIZADOR	EMPREITADA			DOM/DA	2015/01/02	2016/09/04	0			287.400,00	287.400,00		375.600,00				663.000,00
2.4.6.		90	2014	URBANIZAÇÃO NEUDEL - DAMAIA										414.079,00	414.079,00		535.617,00				949.696,00
2.4.6.	06/07030301	9001	2014/39	EXECUÇÃO DAS OBRAS DE QUALIFICAÇÃO DO ESPAÇO PÚBLICO EM SUBST. DO URBANIZADOR	EMPREITADA			DOM/DA	2015/01/02	2016/12/31	0			414.079,00	414.079,00		535.617,00				949.696,00
2.4.6.		91	2014	FONTE DAS AVENCAS										50.000,00	50.000,00		265.000,00	53.000,00			368.000,00
2.4.6.	06/07010405	9101	2014/40	ELABORAÇÃO DE PROJECTO DE REQUALIFICAÇÃO E EXECUÇÃO DE OBRA				DOM/DA	2010/09/04	2010/09/04				50.000,00	50.000,00		265.000,00	53.000,00			368.000,00
2.4.6.		92	2014	ESTRADA DE ALFRAGIDE/BURACA										71.942,00	18.942,00	53.000,00					71.942,00
2.4.6.	06/07030301	9201	2014/43	ELABORAÇÃO DE PROJECTO DE REQUALIFICAÇÃO DAS ZONAS ENVOLVENTES E EXECUÇÃO DA OBRA				DOM/DA	2014/09/04	2015/12/31				71.942,00	18.942,00	53.000,00					71.942,00
2.4.6.		45	2015	HORTA PEDAGÓGICA NA QUINTAS STO. ELOI E DA LAGE										37.100,00	37.100,00		47.700,00				84.800,00
2.4.6.	06/07010405	4501	2015/45	INSTALAÇÃO	EMPREITADA			DOM/DE	2015/01/02	2015/12/31	0			37.100,00	37.100,00		47.700,00				84.800,00
2.4.6.		46	2015	PARQUE CENTRAL/ZONA ZECA AFONSO										127.200,00	127.200,00						127.200,00
A TRANSPORTAR ...												1.695.648,06		13.509.571,00	9.134.754,00	4.374.817,00	6.733.644,00	1.563.031,00	519.268,00	1.557.804,00	578.966,06

R R &

OBJECTIVO	CÓDIGO DA CLASSIFIC. ECONÓMICA	CÓDIGO/ANO/NÚMERO DO PROJ. ACÇÃO		DESCRIÇÃO	FORMA DE REALIZAÇÃO	FONTE DE FINANCIAMENTO			RESPONSÁVEL	DATAS		EX	REALIZADO		DESPESAS DE INVESTIMENTO (PREVISÃO)						TOTAL PREVISTO			
		AC	AA			FC	INICIO	FIM		PAGAM. ATÉ 1-OUT-2014	PAGAM. PREV DE OUT-DEZ		ANO EM CURSO (FINANCIAMENTO)			ANOS SEGUINTE								
													TOTAL	DEFINIDO	NÃO DEFIN	2016	2017	2018	OUTROS					
A TRANSPORTAR ...													1.695.648,06		13.509.571,00	9.134.754,00	4.374.817,00	6.733.644,00	1.563.031,00	519.268,00	1.557.804,00	25.578.966,06		
2.4.6.	06/07010405	4601	2015	46	ELABORAÇÃO DO PROJETO DE REQUALIFICAÇÃO E EXECUÇÃO DE OBRA	EMPREITADA				DOM/DE	2015/01/02	2015/12/31	0			127.200,00	127.200,00						127.200,00	
2.4.6.	93	2015			URETIARGUS											85.000,00	85.000,00						85.000,00	
2.4.6.	06/07030301	9301	2015	43	EXECUÇÃO DAS OBRAS DE QUALIFICAÇÃO DO ESPAÇO PÚBLICO EM SUBST. DO URBANIZADOR	EMPREITADA				DOM/DE	2015/01/02	2015/12/31	0			85.000,00	85.000,00						85.000,00	
2.5.					Services culturais, recreativos e religiosos											1.701.002,26	700.238,00	203.000,00		207.000,00				2.811.240,26
2.5.1.					Cultura											1.701.002,26	446.685,00	443.685,00	3.000,00	30.000,00				2.177.687,26
2.5.1.	02	2001			RECREIOS DESPORTIVOS DA AMADORA											7.459,03	38.462,00	38.462,00						45.921,03
2.5.1.	05/07011002	0201	2004	38	AQUISIÇÃO DE EQUIPAMENTO	OUTRA				DEDS/D	2015/01/01	2015/12/31	5	7.459,03		38.462,00	38.462,00							45.921,03
2.5.1.		0202	2006	8	REALIZAÇÃO DE OBRAS DE BENEFICIAÇÃO POR EMPREITADA	EMPREITADA				DEDS	2010/06/22	2010/06/22												
2.5.1.	03	2001			CINETEATRO MUNICIPAL D. JOÃO V											1.692.291,08	272.788,00	272.788,00						1.965.079,08
2.5.1.	05/07010307	0301	2009	30	ELABORAÇÃO DO PROJECTO E EXECUÇÃO DA OBRA DE REMODELAÇÃO E REABILITAÇÃO DO EDIFÍCIO	EMPREITADA				DOM/DE	2012/01/01	2015/12/30	1	1.692.291,08		272.788,00	272.788,00							1.965.079,08
2.5.1.		0303	2014	16	AQUISIÇÃO DE EQUIPAMENTO	OUTRA				DEDS/D	2014/06/30	2015/06/30	0											
2.5.1.	05	2001			GALERIA MUNICIPAL											674,00	674,00							674,00
2.5.1.	05/070112	0507	2003	76	AQUISIÇÃO DE OBRAS DE ARTE	OUTRA				DEDS/D	2014/01/01	2015/12/31	5			674,00	674,00							674,00
2.5.1.	07	2001			CASA ROQUE GAMETRO											104.500,00	104.500,00							104.500,00
2.5.1.	05/07010307	0704	2015	2	EXECUÇÃO DE OBRAS DE BENEFICIAÇÃO	EMPREITADA				DOM/DE	2015/01/02	2015/12/31	0			100.000,00	100.000,00							100.000,00
2.5.1.	05/070109	0705	2015	3	AQUISIÇÃO DE MOBILIÁRIO E EQUIPAMENTO	OUTRA				DEDS	2015/01/02	2015/12/31	0			4.500,00	4.500,00							4.500,00
2.5.1.	08	2001			MUSEU MUNICIPAL DE ARQUEOLOGIA											1.252,15	3.250,00	250,00	3.000,00					4.502,15
2.5.1.	05/07011002	0809	2005	28	NÚCLEO MUSEOGRAFICO DO CASAL DA FALAGUEIRA E AZENHA	OUTRA				DEDS/D	2015/01/02	2015/12/31	6	252,15		250,00	250,00							502,15
2.5.1.	05/070108	0812	2010	46	AQUISIÇÃO DE SOFTWARE IN ARTE PREMIUM	OUTRA				DEDS/D	2013/01/01	2013/12/31	6											
2.5.1.		0813	2014	25	AQUISIÇÃO DE ARTIGO DE VALOR	OUTRA				DEDS	2015/06/30	2015/12/31	5	1.000,00		3.000,00	3.000,00							4.000,00
2.5.1.		110701	2001	272	SERVIÇO DE APOIO ÀS BIBLIOTECAS ESCOLARES	OUTRA				DEDS/D	2013/01/01	2013/12/31	5											
2.5.1.	13	2001			BIBLIOTECA DR. FERNANDO PITEIRA SANTOS											19.711,00	19.711,00							19.711,00
2.5.1.	05/07010302	1302	2002	80	EXECUÇÃO DA OBRA DE CONSTRUÇÃO DO EDIFÍCIO E FISCALIZAÇÃO	EMPREITADA				DOM/DE	2005/09/30	2015/06/30	6			10.886,00	10.886,00							10.886,00
2.5.1.		1304	2014	32	AQUISIÇÃO DE EQUIPAMENTO INFORMÁTICO					DEDS	2014/09/04	2015/09/04				8.825,00								8.825,00
2.5.1.	05/070107	1304	2014	32													7.887,00							
2.5.1.	05/070108	1304	2014	32													938,00							
A TRANSPORTAR ...													3.396.650,32		14.161.156,00	9.783.339,00	4.377.817,00	6.733.644,00	1.563.031,00	519.268,00	1.557.804,00	25.578.966,06		





OBJECTIVO	CÓDIGO DA CLASSIFIC. ECONÓMICA	CÓDIGO/ANO/NÚMERO DO PROJ. ACÇÃO		DESCRIÇÃO	FORMA DE REALIZAÇÃO	FONTE DE FINANCIAMENTO			RESPONSÁVEL	DATAS		REALIZADO		DESPESAS DE INVESTIMENTO (PREVISÃO)						TOTAL PREVISTO			
		AC	AA			FC	EX	PAGAM. ATÉ 1-OUT-2014		PAGAM. PREV DE OUT-DEZ	ANO EM CURSO (FINANCIAMENTO)			ANOS SEGUINTE									
		INICIO	FIM			TOTAL					DEFINIDO	NÃO DEFIN	2016	2017	2018	OUTROS							
				A TRANSPORTAR ...								3.396.650,32		14.625.009,00	10.047.192,00	4.577.817,00	6.940.644,00	1.563.031,00	519.268,00	1.557.804,00	28.602.406,32		
3.2.		0902	2010 31		EMPRESITADA																		
3.2.		13	2013	REDE PÚBLICA DE ILUMINAÇÃO	EMPRESITADA							157.699,64		207.509,00	207.509,00								365.208,64
3.2.	06/07030302	1302	2013 10	EXECUÇÃO DE OBRAS DE EXTENSÃO DA REDE EM DIVERSOS LOCAIS	EMPRESITADA				DOM/DA IPEV	2014/01/02	2015/12/31	0		157.699,64	207.509,00	207.509,00							365.208,64
3.2.		14	2014	REFORMULAÇÃO DA REDE DE ILUMINAÇÃO PÚBLICA - INTERVENÇÕES 2001-2006	EMPRESITADA									176.235,00	176.235,00								176.235,00
3.2.	06/07030302	1401	2014 31	CONCLUSÃO DOS PROCESSOS	EMPRESITADA				DOM/DA IPEV	2014/01/02	2014/12/31	6		176.235,00	176.235,00								176.235,00
3.2.		17	2014	EFICIÊNCIA ENERGÉTICA DA REDE DE ILUMINAÇÃO PÚBLICA	EMPRESITADA									310.000,00	60.000,00	250.000,00							310.000,00
3.2.	06/07030302	1702	2014 30	EXECUÇÃO DO PROGRAMA DE OPTIMIZAÇÃO DA EFICIÊNCIA ENERGÉTICA DA REDE INSTALADA	EMPRESITADA				DOM/DA IPEV	2014/01/02	2016/12/31	0		310.000,00	60.000,00	250.000,00							310.000,00
3.3.				Transportes e comunicações										69.896,36	1.692.268,00	1.467.268,00	225.000,00	831.075,00					2.593.239,36
3.3.1.				Transportes rodoviários										69.896,36	1.692.268,00	1.467.268,00	225.000,00	831.075,00					2.593.239,36
3.3.1.1.		14	2001	ARRUMAMENTOS DIVERSOS	EMPRESITADA									59.254,00	34.786,00	34.786,00							94.040,00
3.3.1.1.	06/07030301	1401	2001 141	ULTIMAÇÃO DE PAGAMENTOS DE EMPRESITADAS DIVERSAS INCLUINDO REVISÃO DE PREÇOS	EMPRESITADA				DOM/DA IPEV	2011/01/01	2013/12/31	6		59.254,00	34.786,00	34.786,00							34.786,00
3.3.1.1.	06/07030301	1402	2001 142	EXECUÇÃO DE PROJECTOS DE DRENAGENS E ARRUMAMENTOS E EXECUÇÃO DE OBRAS EM ARRUMAMENTOS DIVERSOS	EMPRESITADA				DOM/DA IPEV	2014/01/01	2014/12/31	5		59.254,00									59.254,00
3.3.1.1.		1403	2001 143		OUTRA				DOM/DA IPEV	2010/03/22	2010/03/22												
3.3.1.1.	06/07010401	1405	2013 20	PONTE DO LIDO - EXECUÇÃO DE OBRA DE LIGAÇÃO RODOVIÁRIA A QUELUZ	ADM. DIR.				DOM/DA IPEV	2010/10/03	2010/10/03												
3.3.1.1.		150101	2001 158	EXECUÇÃO DE OBRAS POR ADMINISTRAÇÃO DIRECTA	ADM. DIR.				DOM/DA IPEV	2013/01/02	2013/12/31	5											
3.3.1.1.		23	2001	MUROS SUPORTE NA VIA PÚBLICA	EMPRESITADA									79.500,00	79.500,00			13.475,00					92.975,00
3.3.1.1.	06/07030301	2301	2001 156	EXECUÇÃO DAS OBRAS DE CONSOLIDAÇÃO DE MUROS DE SUPORTE NA VIA PÚBLICA (PROC. 00)	EMPRESITADA				DOM/DA IPEV	2011/01/01	2016/12/31	5		79.500,00	79.500,00			13.475,00					92.975,00
3.3.1.1.		24	2001	SINALIZAÇÃO	EMPRESITADA									10.642,36	75.000,00	25.000,00	50.000,00						85.642,36
3.3.1.1.	06/07030301	2403	2010 43	OBRAS DE REFORMULAÇÃO DE CRUZAMENTOS DIVERSOS	EMPRESITADA				DOM/DT MU	2015/01/02	2015/12/31	0		10.642,36	75.000,00	25.000,00	50.000,00						85.642,36
3.3.1.1.		25	2001	SINALIZAÇÃO HORIZONTAL, VERTICAL E INFORMATIVA	EMPRESITADA									185.108,00	85.108,00	100.000,00							185.108,00
3.3.1.1.		2503	2001	AQUISIÇÃO E INSTALAÇÃO DE SINALIZAÇÃO	EMPRESITADA									185.108,00	85.108,00	100.000,00							185.108,00
3.3.1.1.	06/07011002	250301	2001 161	AQUISIÇÃO E INSTALAÇÃO DE SINALIZAÇÃO	OUTRA				DOM/DT MU	2014/01/01	2015/12/31	5		185.108,00	85.108,00	100.000,00							185.108,00
3.3.1.1.		29	2001	PREVENÇÃO E SEGURANÇA RODOVIÁRIA	EMPRESITADA									3.074,00	3.074,00								3.074,00
3.3.1.1.	06/07010401	2905	2005 20	EXECUÇÃO DA PASSAGEM SUPERIOR NA AV. CONDE CASTRO GUIMARÃES	EMPRESITADA				DOM/DT MU	2009/01/01	2013/12/31	1		3.074,00	3.074,00								3.074,00
				A TRANSPORTAR ...									3.624.246,32	15.696.221,00	10.718.404,00	4.977.817,00	6.954.119,00	1.563.031,00	519.268,00	1.557.804,00			


OBJECTIVO	CÓDIGO DA CLASSIFIC. ECONÓMICA	CÓDIGO/ANO/NÚMERO DO PROJ. ACÇÃO	DESCRIÇÃO	FORMA DE REALIZAÇÃO	FUNTE DE FINANCIAMENTO			RESPON SÁVEL	DATAS		EX	REALIZADO		DESPESAS DE INVESTIMENTO (PREVISÃO)						TOTAL PREVISTO					
					AC	AA	FC		INICIO	FIM		PAGAM. ATÉ 1-OUT-2014	PAGAM. PREV DE OUT-DEZ	ANO EM CURSO (FINANCIAMENTO)			ANOS SEGUINTE								
														TOTAL	DEFINIDO	NÃO DEFIN	2016	2017	2018		OUTROS				
A TRANSPORTAR ...												3.624.246,32		15.696.221,00	10.718.404,00	4.977.817,00	6.954.119,00	1.563.031,00	519.268,00	1.557.804,00	29.914.689,32				
3.3.1.		30	2001	TOPONÍMIA																35.000,00	35.000,00	35.000,00			
3.3.1.	06/07011002	3003	2013	17 AQUISIÇÃO DE CHRPAS TOPONÍMICAS				DOM/DT	2010/10/03	2010/10/03										35.000,00	35.000,00	35.000,00			
3.3.1.		310401	2002	66	EMPREITADA				DOM	2010/10/02	2010/10/02														
3.3.1.		3801	2005	25	OUTRA				DOM	2010/10/05	2010/10/05														
3.3.1.		4501	2006	26	EMPREITADA				DOM	2010/10/06	2010/10/06														
3.3.1.		4502	2006	27	EMPREITADA				DOM	2010/10/06	2010/10/06														
3.3.1.		4503	2006	28	EMPREITADA				DOM	2010/10/06	2010/10/06														
3.3.1.		4601	2007	30	EMPREITADA				DOM	2010/10/07	2010/10/07														
3.3.1.	06/07030301	4602	2007	31	ZONA CENTRO				DOM/DA	2012/01/02	2013/06/30	6													
3.3.1.		4603	2007	32	EMPREITADA				DOM/DA	2010/10/07	2010/10/07														
3.3.1.	06/07010401	4901	2008	39	ELABORAÇÃO DE PROJECTO, EXECUÇÃO DE OBRAS E RESPECTIVA FISCALIZAÇÃO				DOM/DA	2011/06/01	2013/06/30	6													
3.3.1.		52	2008	ESTACÃO DO METROPOLITANO E TERMINAL RODoviÁRIO NA REBOLEIRA																	243.050,00	243.050,00	330.000,00	573.050,00	
3.3.1.	06/07010401	5202	2015	20	REORDENAMENTO DA AV.D.CARLOS I E TRATAMENTO PAISAGISTICO DAS ÁREAS ENVOLVENTES				DOM	2015/01/02	2016/12/31	0									243.050,00	243.050,00	330.000,00	573.050,00	
3.3.1.	06/07010401	7001	2012	13	EXECUÇÃO DA OBRA NAS AV.D.JOAO V, PADRE HIMALAIA E PRACETA DA LIBERDADE				DOM/DA	2012/01/02	2013/12/31	2													
3.3.1.	06/07010401	7101	2012	18	REFORMULAÇÃO DO CRUZAMENTO E ALTERAÇÃO DA PORTARIA DA CARDOSO LOPES				DOM/DA	2012/01/02	2013/12/31	0													
3.3.1.	06/07010401	7301	2012	24	EXECUÇÃO DA OBRA E SINLIZAÇÃO HORIZONTAL				DOM/DA	2012/01/02	2013/12/31	0													
3.3.1.	06/07010401	7401	2012	25	EXECUÇÃO DE PASSEIO E SINLIZAÇÃO HORIZONTAL				DOM/DA	2012/01/12	2013/06/30	2													
3.3.1.	06/07030301	7701	2013	6	EXECUÇÃO DE OBRAS E INSTALAÇÃO DE SISTEMA SEMAFÓRICO				DOM/DA	2013/01/02	2013/12/31	0													
3.3.1.	06/07010401	8101	2014	41	ELABORAÇÃO DE PROJECTO E EXECUÇÃO DA OBRA				DOM	2010/09/04	2010/09/04														
3.3.1.		82	2014	MOBILIÁRIO URBANO NO MUNICIPIO																		80.000,00	40.000,00	40.000,00	80.000,00
3.3.1.	06/07011002	8201	2014	42	DESENVOLVIMENTO DE POCESSOS DE AQUISIÇÃO				DOM	2015/01/02	2015/12/31	0										80.000,00	40.000,00	40.000,00	80.000,00
3.3.1.		84	2015	AV.DA QUINTA GRANDE, 87/ORÇAMENTO PARTICIPATIVO 2015																		12.500,00	12.500,00		12.500,00
3.3.1.	06/07010401	8401	2015	27	EXECUÇÃO DA OBRA DE REORDENAMENTO E BENEFICIAÇÃO				DOM/DA	2015/01/02	2015/12/31	0										12.500,00	12.500,00		12.500,00
3.3.1.		85	2015	REPERFILAMENTO DA RUA D.PEDRO V																		158.000,00	158.000,00		158.000,00
3.3.1.	06/07030301	8501	2015	31	ELABORAÇÃO DE PROJETO E EXECUÇÃO DE OBRA				DOM/DA	2015/01/02	2015/12/31	0										158.000,00	158.000,00		158.000,00
A TRANSPORTAR ...												3.624.246,32		16.224.771,00	11.171.954,00	5.052.817,00	7.284.119,00	1.563.031,00	519.268,00	1.557.804,00					

OBJECTIVO	CÓDIGO DA CLASSIFIC. ECONÓMICA	CÓDIGO/ANO/NÚMERO DO PROJ. ACÇÃO	DESCRIÇÃO	FORMA DE REALIZAÇÃO	FONTE DE FINANCIAMENTO			RESPONSÁVEL	DATAS		REALIZADO		DESPESAS DE INVESTIMENTO (PREVISÃO)					TOTAL PREVISTO			
					AC	AA	FC		EX	INICIO	FIM	ANO EM CURSO (FINANCIAMENTO)			ANOS SEGUINTE						
												PAGAM. ATÉ 1-OUT-2014	PAGAM. PREV DE OUT-DEZ	TOTAL	DEFINIDO	NÃO DEFIN	2016		2017	2018	OUTROS
A TRANSPORTAR ...												3.624.246,32	16.224.771,00	11.171.954,00	5.052.817,00	7.284.119,00	1.563.031,00	519.268,00	1.557.804,00	30.773.239,32	
3.3.1.	86	2015	REPERFILAMENTO DA AV. GORGEL DO AMARAL-ÁGUAS LIVRES									5.000,00	5.000,00		79.500,00			84.500,00			
3.3.1.	06/07030301	8601	2015	32	EMPREITADA			DOM/DA	2015/01/02	2016/12/31	0	5.000,00	5.000,00		79.500,00			84.500,00			
3.3.1.	87	2015	AVENIDA PADRE HIMALAIA									5.000,00	5.000,00		42.400,00			47.400,00			
3.3.1.	06/07030301	8701	2015	33	EMPREITADA			DOM/DA	2015/01/02	2016/12/31	0	5.000,00	5.000,00		42.400,00			47.400,00			
3.3.1.	88	2015	REPERFILAMENTO DA RUA D.JOAO V-2ªFASE									106.000,00	106.000,00		106.000,00			212.000,00			
3.3.1.	06/07030301	8801	2015	34	EMPREITADA			DOM/DA	2015/01/02	2016/12/30	0	106.000,00	106.000,00		106.000,00			212.000,00			
3.3.1.	89	2015	LIGAÇÃO DA R.AMILCAR CABRAL À R.BUSÉBITO LEÃO Á AV.MANUEL ALPEDRINHA									12.500,00	12.500,00		212.000,00			224.500,00			
3.3.1.	06/07030301	8901	2015	35	EMPREITADA			DOM/DA	2015/01/02	2016/12/31	0	12.500,00	12.500,00		212.000,00			224.500,00			
3.3.1.	90	2015	RUA BENTO CARAÇA-INSTALAÇÃO DE PARQUE DE ESTACIONAMENTO E ÁREAS DE ENQUADRAMENTO PAISAGÍSTICO									118.300,00	118.300,00		118.300,00			118.300,00			
3.3.1.	06/07030301	9001	2015	36	EMPREITADA			DOM/DA	2015/01/02	2015/12/31	0	118.300,00	118.300,00		118.300,00			118.300,00			
3.3.1.	91	2015	R.DA LIBERDADE, R.FERNÃO DE MAGALHÃES E ZONAS ENVOLVENTES									158.000,00	158.000,00		158.000,00			158.000,00			
3.3.1.	06/07030301	9101	2015	37	EMPREITADA			DOM/DA	2015/01/02	2015/12/31	0	158.000,00	158.000,00		158.000,00			158.000,00			
3.3.1.	92	2015	ROTONDA DA ESTRADA CENTRAL/URBANIZAÇÃO ALTO DA NIRA									6.150,00	6.150,00		47.700,00			53.850,00			
3.3.1.	06/07030301	9201	2015	38	EMPREITADA			DOM/DA	2015/01/02	2016/12/31	0	6.150,00	6.150,00		47.700,00			53.850,00			
3.3.1.	93	2015	REPERFILAMENTO DA AV. DE CEUTA									111.300,00	111.300,00		111.300,00			111.300,00			
3.3.1.	06/07030301	9301	2015	41	EMPREITADA			DOM/DA	2015/01/02	2015/12/31	0	111.300,00	111.300,00		111.300,00			111.300,00			
3.3.1.	94	2015	RUA LUIS GOMES, RUA OLIVENÇA, R.9 DE ABRIL, AV.COMBATENTES GRANDE GUERRA E ZONAS ENVOLVENTES									158.000,00	158.000,00		158.000,00			158.000,00			
3.3.1.	06/07030301	9401	2015	40	EMPREITADA			DOM/DA	2015/01/02	2015/12/31	0	158.000,00	158.000,00		158.000,00			158.000,00			
3.3.1.	95	2015	AVENIDA D.NUNO ALVARES PEREIRA E ZONAS ENVOLVENTES									106.000,00	106.000,00		106.000,00			106.000,00			
3.3.1.	06/07030301	9501	2015	42	EMPREITADA			DOM/DA	2015/01/02	2015/12/31	0	106.000,00	106.000,00		106.000,00			106.000,00			
A TRANSPORTAR ...												3.624.246,32	17.011.021,00	11.958.204,00	5.052.817,00	7.771.719,00	1.563.031,00	519.268,00	1.557.804,00	30.773.239,32	

*[Handwritten signatures and initials at the bottom of the page]*

OBJECTIVO	CÓDIGO DA CLASSIFIC. ECONÓMICA	CÓDIGO/ANO/NÚMERO DO PROJ. ACÇÃO	DESCRIÇÃO	FORMA DE REALIZAÇÃO	FONTE DE FINANCIAMENTO			RESPONSÁVEL	DATAS		REALIZADO		DESPESAS DE INVESTIMENTO (PREVISÃO)					TOTAL PREVISTO		
					AC	AA	FC		EX	PAGAM. ATÉ 1-OUT-2014	PAGAM. PREV DE OUT-DEZ	ANO EM CURSO (FINANCIAMENTO)			ANOS SEGUINTE					
												TOTAL	DEFINIDO	NÃO DEFIN	2016	2017	2018		OUTROS	
A TRANSPORTAR ...												3.624.246,32	17.011.021,00	11.958.204,00	5.052.817,00	7.771.719,00	1.563.031,00	519.268,00	1.557.804,00	32.047.089,32
3.4.			Comércio e turismo										16.580,00	16.580,00					16.580,00	
3.4.1.			Mercados e feiras										16.580,00	16.580,00					16.580,00	
3.4.1.	04/07011002	0501 2001 231	AQUISIÇÃO DE EQUIPAMENTO DIVERSO	OUTRA				DASU/S VM	2014/01/01	2014/12/31	5									
3.4.1.		0601 2001 232		EMPREITADA				SYM	2010/02/05	2010/02/05										
3.4.1.		03 2006	MERCADO DA FALAGUEIRA										7.051,00	7.051,00					7.051,00	
3.4.1.	04/07010303	0301 2006 10	EXECUÇÃO DE OBRAS DE GRANDE REPARAÇÃO	EMPREITADA				DOM/SV M	2013/06/01	2014/12/31	1		7.051,00	7.051,00					7.051,00	
3.4.1.		07 2008	MERCADO DA REBOLEIRA										9.529,00	9.529,00					9.529,00	
3.4.1.	04/07010303	0701 2008 24	EXECUÇÃO DE OBRAS DE REMODELAÇÃO	EMPREITADA				DOM/SV M	2013/06/01	2014/12/31	3		9.529,00	9.529,00					9.529,00	
3.4.1.	04/07010303	1005 2013 24	CONCEPÇÃO/CONSTRUÇÃO DE TELHEIRO NO TERRADO					DASU/D OM/SVM	2010/09/03	2010/09/03										
3.5.	04/070109	0101 2001 397	AQUISIÇÃO DE EQUIPAMENTO	OUTRA				DASU/S VM	2014/01/01	2014/12/31	5									
TOTAL GERAL ...												3.624.246,32	17.027.601,00	11.974.784,00	5.052.817,00	7.771.719,00	1.563.031,00	519.268,00	1.557.804,00	32.063.669,32

VEREADORE



FRANCISCO SANTOS


FASES DE EXECUÇÃO

- 0 -
- 1 - COM PROJECTO TÉCNICO
- 2 - ADJUDICADA
- 3 - EXECUÇÃO FÍSICA ATÉ 50%
- 4 - EXECUÇÃO FÍSICA SUPERIOR A 50%
- 5 - AÇÕES ONDE NÃO É RELEVANTE O ESTÁDIO DE DESENVOLV
- 6 - OPAGAMENTO DE AÇÕES EXECUTADAS EM ANOS ANTERIORES
- 9 - CONCLUÍDA
- P -

A Presidente  
  
Carla Tavares

Em \_\_\_ de \_\_\_\_\_ de \_\_\_\_


Em \_\_\_ de \_\_\_\_\_ de \_\_\_\_


Vereador  
  
Eduardo Rosa  
31-10-2014



  
RITA MADEIRA

VEREADORA  
  
CRISTINA FARINHA  
30-10-2014

Vereador  
  
Gabriel Oliveira  
30-10-2014

  
Vereadora Sónia Baptista

OBJECTIVO	DESCRIÇÃO	REALIZADO		DESPESAS (PREVISÃO)							TOTAL PREVISTO
		PAGAM. ATÉ 1-OUT-2014	PAGAM. PREV DE OUT-DEZ	ANO EM CURSO (FINANCIAMENTO)			ANOS SEGUINTE				
				TOTAL	DEFINIDO	NÃO DEFIN	2016	2017	2018	OUTROS	
<b>1.</b>	<b>FUNÇÕES GERAIS</b>	<b>107.479,18</b>		<b>2.499.979,00</b>	<b>2.169.424,00</b>	<b>330.555,00</b>	<b>4.091.136,00</b>	<b>1.060.031,00</b>	<b>519.268,00</b>	<b>1.557.804,00</b>	<b>9.835.697,18</b>
1.1.	SERVIÇOS GERAIS DA ADMINISTRAÇÃO PUBLICA	98.081,61		2.345.262,00	2.031.957,00	313.305,00	2.961.136,00	1.060.031,00	519.268,00	1.557.804,00	8.541.582,61
1.1.1.	ADMINISTRAÇÃO GERAL	98.081,61		2.345.262,00	2.031.957,00	313.305,00	2.961.136,00	1.060.031,00	519.268,00	1.557.804,00	8.541.582,61
1.2.	SEGURANÇA E ORDEM PUBLICAS	9.397,57		154.717,00	137.467,00	17.250,00	1.130.000,00				1.294.114,57
1.2.1.	PROTECÇÃO CIVIL E LUTA CONTRA INCENDIOS	9.397,57		154.717,00	137.467,00	17.250,00	1.130.000,00				1.294.114,57
<b>2.</b>	<b>FUNÇÕES SOCIAIS</b>	<b>3.289.171,14</b>		<b>12.125.030,00</b>	<b>7.877.768,00</b>	<b>4.247.262,00</b>	<b>2.849.508,00</b>	<b>503.000,00</b>			<b>18.766.709,14</b>
2.1.	EDUCAÇÃO	858.277,44		2.253.356,00	1.269.281,00	984.075,00	450.000,00	450.000,00			4.011.633,44
2.1.1.	ENSINO NAO SUPERIOR	432.163,19		1.955.263,00	996.188,00	959.075,00					2.387.426,19
2.1.2.	SERVIÇOS AUXILIARES DE ENSINO	426.114,25		298.093,00	273.093,00	25.000,00	450.000,00	450.000,00			1.624.207,25
2.2.	SAUDE			600.000,00		600.000,00					600.000,00
2.2.1.	SERVIÇOS INDIVIDUAIS DE SAUDE			600.000,00		600.000,00					600.000,00
2.3.	SEGURANÇA E ACÇÃO SOCIAIS			102.372,00	67.372,00	35.000,00					102.372,00
2.3.2.	ACÇÃO SOCIAL			102.372,00	67.372,00	35.000,00					102.372,00
2.4.	HABITAÇÃO E SERVIÇOS COLECTIVOS	729.891,44		8.266.064,00	5.840.877,00	2.425.187,00	2.192.508,00	53.000,00			11.241.463,44
2.4.1.	HABITAÇÃO	341.292,37		1.759.164,00	1.428.064,00	331.100,00					2.100.456,37
2.4.2.	ORDENAMENTO DO TERRITORIO	20.636,55		1.770.419,00	847.832,00	922.587,00	149.108,00				1.940.163,55
2.4.5.	RESIDUOS SOLIDOS			486.045,00	446.045,00	40.000,00					486.045,00
2.4.6.	PROTECÇÃO DO MEIO AMBIENTE E CONSERV DA NATUREZA	367.962,52		4.250.436,00	3.118.936,00	1.131.500,00	2.043.400,00	53.000,00			6.714.798,52
2.5.	SERVIÇOS CULTURAIS, RECREATIVOS E RELIGIOSOS	1.701.002,26		903.238,00	700.238,00	203.000,00	207.000,00				2.811.240,26
2.5.1.	CULTURA	1.701.002,26		446.685,00	443.685,00	3.000,00	30.000,00				2.177.687,26
2.5.2.	DESPORTO, RECREIO E LAZER			456.553,00	256.553,00	200.000,00	177.000,00				633.553,00
<b>3.</b>	<b>FUNÇÕES ECONOMICAS</b>	<b>227.596,00</b>		<b>2.402.592,00</b>	<b>1.927.592,00</b>	<b>475.000,00</b>	<b>831.075,00</b>				<b>3.461.263,00</b>
3.2.	INDUSTRIA E ENERGIA	157.699,64		693.744,00	443.744,00	250.000,00					851.443,64
3.3.	TRANSPORTES E COMUNICAÇÕES	69.896,36		1.692.268,00	1.467.268,00	225.000,00	831.075,00				2.593.239,36
3.3.1.	TRANSPORTES RODOVIARIOS	69.896,36		1.692.268,00	1.467.268,00	225.000,00	831.075,00				2.593.239,36
3.4.	COMERCIO E TURISMO			16.580,00	16.580,00						16.580,00
3.4.1.	MERCADOS E FEIRAS			16.580,00	16.580,00						16.580,00
	<b>TOTAL GERAL .....</b>	<b>3.624.246,32</b>		<b>17.027.601,00</b>	<b>11.974.784,00</b>	<b>5.052.817,00</b>	<b>7.771.719,00</b>	<b>1.563.031,00</b>	<b>519.268,00</b>	<b>1.557.804,00</b>	<b>32.063.669,32</b>


R

E




8









# PAM 2015



AMADORA  
Município



OBJECTIVO	CÓDIGO DA CLASSIFIC. ECONÓMICA	CÓDIGO/ANO/NÚMERO DO PROJ. ACÇÃO	DESCRIÇÃO	FORMA DE REALIZAÇÃO	FONTE DE FINANCIAMENTO			RESPONSÁVEL	DATAS		REALIZADO		DESPESAS (PREVISÃO)						TOTAL PREVISTO		
					AC	AA	FC		EX	PAGAM. ATÉ 1-OUT-2014	PAGAM. PREV DE OUT-DEZ	ANO EM CURSO (FINANCIAMENTO)			ANOS SEGUINTE						
												TOTAL	DEFINIDO	NÃO DEFIN	2016	2017	2018	OUTROS			
1.			Funções gerais								1.459.016,58		3.293.945,00	2.307.138,00	986.807,00	134.889,00				4.887.850,58	
1.1.			Serviços gerais de administração pública								747.036,43		2.119.551,00	1.407.283,00	712.268,00	134.889,00				3.001.476,43	
1.1.1.			Administração geral								747.036,43		2.119.551,00	1.407.283,00	712.268,00	134.889,00				3.001.476,43	
1.1.1.1.		01	2001	MODERNIZAÇÃO DA ADMINISTRAÇÃO MUNICIPAL							95.449,24		353.393,00	303.393,00	50.000,00	96.309,00				545.151,24	
1.1.1.1.		0101	2001	AQUISIÇÃO DE EQUIPAMENTO INFORMÁTICO, SOFTWARE E INSTALAÇÕES DE REDES							789,43		9.205,00	9.205,00						9.994,43	
1.1.1.1.		010102	2001	364 AQUISIÇÃO DE EQUIPAMENTO INFORMÁTICO, SOFTWARE E INSTALAÇÕES DE REDES	OUTRA			DMTIC	2014/01/01	2015/06/30	5	789,43	9.205,00							9.994,43	
1.1.1.1.	09/020108	010102	2001	364										3.416,00							
1.1.1.1.	09/020121	010102	2001	364										2.796,00							
1.1.1.1.	09/020203	010102	2001	364										2.993,00							
1.1.1.1.		0102	2001	260	ASSESSORIAS AO PROJECTO DE MODERNIZAÇÃO DA CMA E À ÁREA ADMINISTRATIVA DE GESTÃO	OUTRA		DMTIC	2014/06/30	2015/12/31	5	20.639,03	110.751,00			39.309,00					170.759,03
1.1.1.1.	09/020214	0102	2001	260										11.230,00							
1.1.1.1.	09/020220	0102	2001	260										99.521,00							
1.1.1.1.	09/020219	0104	2001	262	CONSULTADORIA, ASSISTÊNCIA E FORMAÇÃO NA ÁREA INFORMÁTICA	OUTRA		DMTIC	2014/01/01	2015/12/31	5	73.960,78	233.437,00	183.437,00	50.000,00	57.000,00					364.397,78
1.1.1.1.		04	2001	PLANO DE ACTIVIDADES DE FORMAÇÃO							27.580,42		68.881,00	68.881,00							96.461,42
1.1.1.1.		0401	2001	ORGANIZAÇÃO E DESENVOLVIMENTO DE ACÇÕES DE FORMAÇÃO TÉCNICA NOS DOMÍNIOS ADMINISTRATIVO, INFORMÁTICO, JURÍDICO, DE GESTÃO E FORMAÇÃO OPERÁRIA							16.187,05		49.652,00	49.652,00							65.839,05
1.1.1.1.	09/020215	040102	2001	281	ORGANIZAÇÃO E DESENVOLVIMENTO DE ACÇÕES DE FORMAÇÃO TÉCNICA NOS DOMÍNIOS ADMINISTRATIVO, INFORMÁTICO, JURÍDICO, DE GESTÃO E FORMAÇÃO OPERÁRIA	OUTRA		DMTIC	2014/06/01	2015/03/30	5	16.187,05	49.652,00	49.652,00							65.839,05
A TRANSPORTAR ...											111.636,29		403.045,00	353.045,00	50.000,00	96.309,00					111.636,29

R

Handwritten signatures and initials at the bottom of the page, including a large signature on the left and several smaller ones on the right.





PAGINA : 3

OBJECTIVO	CÓDIGO DA CLASSIFIC. ECONÓMICA	CÓDIGO/ANO/NUMERO DO PROJ. ACÇÃO	DESCRIÇÃO	FORMA DE REALIZAÇÃO	FONTE DE FINANCIAMENTO			RESPON SÁVEL	DATAS		REALIZADO		DESPESAS (PREVISÃO)						TOTAL PREVISTO		
					AC	AA	FC		EX	INICIO	FIM	PAGAM. ATÉ 1-OUT-2014	PAGAM. PREV DE OUT-DEZ	ANO EM CURSO (FINANCIAMENTO)			ANOS SEGUINTE				
														TOTAL	DEFINIDO	NÃO DEFIN	2016	2017		2018	OUTROS
A TRANSPORTAR ...											506.350,61	1.358.033,00	830.947,00	500.000,00	96.309,00				1.960.692,61		
1.1.1.	04/020220	080202	2001	280																	
1.1.1.	04/020225	080202	2001	280																	
1.1.1.	04/020203	0812	2015	7															43.050,00		
					EMPREITADA				DASU/DEM/DM	2015/01/02	2015/12/31	0									
1.1.1.		09	2001										100.507,34	229.076,00	122.176,00	106.900,00			329.583,34		
1.1.1.	04/020220	0907	2001	283															9.000,00		
					OUTRA				DASU/DEM	2015/01/01	2015/12/31	5									
1.1.1.		0908	2001	441									95.944,04	135.026,00		70.000,00			230.970,04		
					OUTRA				DASU/DEM	2014/06/30	2015/12/31	5									
1.1.1.	04/020101	0908	2001	441															26.133,00		
1.1.1.	04/020117	0908	2001	441															637,00		
1.1.1.	04/020121	0908	2001	441															31.930,00		
1.1.1.	04/020203	0908	2001	441															5.717,00		
1.1.1.	04/020220	0908	2001	441															609,00		
1.1.1.	04/020203	0911	2007	59															83.050,00		
					OUTRA				DASU/DEM	2015/01/01	2015/12/31	5									
1.1.1.	06/020203	0913	2014	27									4.563,30	2.000,00	2.000,00				6.563,30		
					OUTRA				DOM/DASU	2015/01/02	2015/12/31	5									
1.1.1.		11	2001										133.551,16	373.642,00	368.642,00	5.000,00	38.580,00		545.773,16		
1.1.1.		1101	2001										133.551,16	373.642,00	368.642,00	5.000,00	38.580,00		545.773,16		
1.1.1.		110103	2007	52															20.000,00		
					EMPREITADA				DOM/DM	2015/01/01	2015/12/31	5									
1.1.1.	04/020203	110103	2007	52															10.000,00		
1.1.1.	06/020203	110103	2007	52															10.000,00		
1.1.1.	0102/020220	110104	2010	74															5.000,00		
					OUTRA				DOM/DM	2015/01/01	2015/12/31	5									
1.1.1.	0102/020203	110106	2013	10									133.551,16	348.642,00	348.642,00		38.580,00		520.773,16		
					EMPREITADA				DOM/DM	2013/01/01	2016/12/31	0									

R

240.409,11

2.003.801,00

1.391.901,00

611.900,00

134.889,00

134.889,11

Handwritten signatures and initials at the bottom of the page.

OBJECTIVO	CÓDIGO DA CLASSIFIC. ECONÓMICA	CÓDIGO/ANO/NÚMERO DO PROJ. ACÇÃO		DESCRIÇÃO	FORMA DE REALIZAÇÃO	FONTE DE FINANCIAMENTO			RESPON SÁVEL	DATAS		REALIZADO		DESPESAS (PREVISÃO)						TOTAL PREVISTO	
						AC	AA	FC		EX	PAGAM. ATÉ 1-OUT-2014	PAGAM. PREV DE OUT-DEZ	ANO EM CURSO (FINANCIAMENTO)			ANOS SEQUINTE					
													TOTAL	DEFINIDO	NÃO DEFIN	2016	2017	2018	OUTROS		
																					INICIO
A TRANSPORTAR ...													740.409,11	2.003.801,00	1.391.901,00	611.900,00	134.889,00				2.879.099,11
1.1.1.		1103	2010	30	EMPREITADA																
1.1.1.		21	2001		EQUIPAMENTO PARA O DEDS							104,55	324,00	324,00						428,55	
1.1.1.	05/020121	2105	2013	35	AQUISIÇÃO DE OUTROS BENS	OUTRA			DEDS	2014/06/01	2015/12/31	5	104,55	124,00	124,00						228,55
1.1.1.	05/020203	2106	2011	52	CONSERVAÇÃO DE BENS				DEDS/ DIE	2015/01/02	2015/10/01			200,00	200,00						200,00
1.1.1.		22	2001		EQUIPAMENTO PARA O DOM								2.345,33	11.237,00	11.237,00						13.582,33
1.1.1.	06/07010602	2203	2006	38	AQUISIÇÃO DE EQUIPAMENTO DE PROTECÇÃO INDIVIDUAL	OUTRA			DOM	2014/01/01	2014/12/31	5		1.000,00	1.000,00						1.000,00
1.1.1.		2205	2001		AQUISIÇÃO DE EQUIPAMENTO PARA COMBATE A INCÊNDIOS E MANUTENÇÃO								2.345,33	10.237,00	10.237,00						12.582,33
1.1.1.		220502	2001	296	AQUISIÇÃO DE EQUIPAMENTO PARA COMBATE A INCÊNDIOS E MANUTENÇÃO	OUTRA			DOM/P HST/D AG	2014/06/01	2015/12/31	5	2.345,33	10.237,00							12.582,33
1.1.1.	06/020121	220502	2001	296											7.623,00						
1.1.1.	06/020203	220502	2001	296											2.614,00						
1.1.1.	06/020225	220502	2001	296																	
1.1.1.		2702	2010	45		OUTRA			DOM												
1.1.1.		07	2006		OFICINAS MUNICIPAIS DOS MOINHOS DA FUNCHEIRA								2.823,78	104.189,00	3.821,00	100.368,00					107.012,78
1.1.1.		0701	2006	15		OUTRA			DOM	2010/09/06	2010/09/06										
1.1.1.		0709	2014	52	CONSERVAÇÃO E MANUTENÇÃO DO ESTALEIRO MOINHOS DA FUNCHEIRA				DOM	2015/01/02	2015/09/04		2.823,78	104.189,00		100.368,00					107.012,78
1.1.1.	04/020203	0709	2014	52											2.700,00						
1.1.1.	04/020219	0709	2014	52											1.121,00						
1.1.1.		20	2014		SISTEMA DE GESTÃO DE QUALIDADE								1.353,66								1.353,66
1.1.1.		2001	2014	41	GESTÃO DE PROJETO E CONTROLO DE QUALIDADE DOS SERVIÇOS DE ATENDIMENTO DO DIS	OUTRA			DEDS/ DIS	2013/06/30	2014/12/31	5	1.353,66								1.353,66
1.2.					Segurança e ordem públicas								711.980,15	1.174.394,00	899.855,00	274.539,00					1.886.374,15
A TRANSPORTAR ...													247.036,43	2.119.551,00	1.407.283,00	712.268,00	134.889,00				1.886.374,15

R

Handwritten signatures and initials at the bottom of the page, including a large signature on the left and several smaller ones on the right.

OBJECTIVO	CÓDIGO DA CLASSIFIC. ECONÓMICA	CÓDIGO/ANO/NÚMERO DO PROJ. ACÇÃO	DESCRIÇÃO	FORMA DE REALIZAÇÃO	FONTE DE FINANCIAMENTO			RESPON SÁVEL	DATAS		REALIZADO		DESPESAS (PREVISÃO)						TOTAL PREVISTO		
					AC	AA	FC		EX	INICIO	FIM	ANO EM CURSO (FINANCIAMENTO)		ANOS SEQUINTE							
												PAGAM. ATÉ 1-OUT-2014	PAGAM. PREV DE OUT-DEZ	TOTAL	DEFINIDO	NÃO DEFIN	2016	2017		2018	OUTROS
A TRANSPORTAR ...											747.036,43		2.119.551,00	1.407.283,00	712.268,00	134.889,00				3.001.476,43	
1.2.1.			Protecção civil e luta contra incêndios								711.980,15		1.174.394,00	899.855,00	274.539,00				1.886.374,15		
1.2.1.		01 2001	APOIO FINANCEIRO AOS BVA - BOMBEIROS VOLUNTÁRIOS DA AMADORA								630.347,90		756.418,00	504.279,00	252.139,00				1.386.765,90		
1.2.1.	0102/040701	0101 2001 130	COMPARTICIPAÇÃO NAS DESPESAS DE GESTÃO	OUTRA			AD.MU NIC.	2015/01/01	2015/12/31	5	630.347,90		756.418,00	504.279,00	252.139,00				1.386.765,90		
1.2.1.		02 2001	CRUZ VERMELHA PORTUGUESA - DELEGAÇÃO DA AMADORA								33.603,75		44.805,00	22.405,00	22.400,00				78.408,75		
1.2.1.	0102/040701	0201 2001 133	ATRIBUIÇÃO DE SUBSÍDIO DE APOIO AO FUNCIONAMENTO	OUTRA			AD.MU NIC.	2015/01/01	2015/12/31	5	33.603,75		44.805,00	22.405,00	22.400,00				78.408,75		
1.2.1.		03 2001	POLÍCIA MUNICIPAL								176,77		71,00	71,00					247,77		
1.2.1.	0102/020121	0304 2001 466	AQUISIÇÃO DE MATERIAIS DIVERSOS	OUTRA			AD.MU NIC.	2013/01/01	2013/12/31	5	176,77		71,00	71,00					247,77		
1.2.1.		04 2001	GABINETE MUNICIPAL DE PROTECÇÃO CIVIL										5.000,00	5.000,00					5.000,00		
1.2.1.		0403 2008 1	ORGANIZAÇÃO E REALIZAÇÃO DE SIMULACROS	OUTRA			SMPC	2015/01/01	2015/12/31	5											
1.2.1.	0102/020217	0404 2005 52	EDIÇÃO DE MATERIAIS INFORMATIVOS	OUTRA			SMPC	2015/01/01	2015/12/31	5			2.000,00	2.000,00					2.000,00		
1.2.1.	0102/020220	0408 2010 20	DESENVOLVIMENTO DE ACÇÕES NO ÂMBITO DO "CLUBE DE PROTECÇÃO CIVIL"	OUTRA			SMPC	2015/01/01	2015/12/31				3.000,00	3.000,00					3.000,00		
1.2.1.		04 2002	AQUISIÇÃO DE MATERIAIS DIVERSOS								3.075,00		2.000,00	2.000,00					5.075,00		
1.2.1.	0102/020220	0405 2002 77	AQUISIÇÃO DE MATERIAIS DIVERSOS	OUTRA			SMPC	2015/01/01	2015/12/02	5	3.075,00		2.000,00	2.000,00					5.075,00		
1.2.1.		07 2012	VIDEOVIGILÂNCIA								44.776,73		366.100,00	366.100,00					410.876,73		
1.2.1.	09/020219	0701 2012 50	INSTALAÇÃO DO SISTEMA MUNICIPAL				DOM	2010/10/02	2015/10/02				280.000,00	280.000,00					280.000,00		
1.2.1.	0102/020214	0702 2013 33	ELABORAÇÃO DE ESTUDO DE OPINIAO				DOM	2010/10/03	2010/10/03												
1.2.1.	0102/020214	0703 2013 34	ELABORAÇÃO DE ESTUDO PREVIO E AQUISIÇÃO DE SERVIÇOS DE CONSULTADORIA				DOM	2010/10/03	2010/10/03				86.100,00	86.100,00					86.100,00		
A TRANSPORTAR ...											1.414.239,85		3.293.945,00	2.307.138,00	986.807,00	134.889,00				4.622.579,85	

OBJECTIVO	CÓDIGO DA CLASSIFIC. ECONÓMICA	CÓDIGO/ANO/NÚMERO DO PROJ. ACÇÃO	DESCRIÇÃO	FORMA DE REALIZAÇÃO	FONTE DE FINANCIAMENTO			RESPONSÁVEL	DATAS		REALIZADO		DESPESAS (PREVISÃO)						TOTAL PREVISTO	
					AC	AA	FC		EX	PAGAM. ATÉ 1-OUT-2014	PAGAM. PREV DE OUT-DEZ	ANO EM CURSO (FINANCIAMENTO)			ANOS SEQUINTE					
												TOTAL	DEFINIDO	NÃO DEFIN	2016	2017	2018	OUTROS		
A TRANSPORTAR ...												1.414.239,85	3.293.945,00	2.307.138,00	986.807,00	134.889,00				4.843.073,85
1.2.1.	06/020203	0704 2013 37	REALIZAÇÃO DE OBRAS DE ADAPTAÇÃO NAS INSTALAÇÕES NO CENTRO DE CONTROLO				DOM	2010/10/03	2010/10/03		44.776,73								44.776,73	
1.2.1.		0801 2013 22	ORGANIZAÇÃO E REALIZAÇÃO	OUTRA			SMPC	2013/01/02	2013/12/31	5										
1.2.1.	0102/020220	0801 2013 22																		
1.2.1.	0102/040701	0801 2013 22																		
2.			Funções sociais								10.696.862,33	22.619.449,00	14.803.922,00	7.815.527,00	3.788.197,00	1.439.209,00	1.241.180,00	926.000,00	40.710.897,33	
2.1.			Educação								2.764.460,98	6.485.748,00	5.467.968,00	1.017.780,00	1.838.803,00	2.850,00			11.091.861,98	
2.1.1.			Ensino não superior								666.810,69	2.641.059,00	1.810.896,00	830.163,00	392.560,00				3.700.429,69	
2.1.1.		01 2001	CENTROS DE INFÂNCIA MUNICIPAIS								139.479,58	304.917,00	304.917,00		275.000,00				719.396,58	
2.1.1.		0101 2001	GESTÃO								139.479,58	304.917,00	304.917,00		275.000,00				719.396,58	
2.1.1.		010102 2001 1	GESTÃO	OUTRA			DEDS/DIE	2014/01/01	2015/12/31	5	26.791,83	29.917,00							56.708,83	
2.1.1.	05/020105	010102 2001 1											2.912,00							
2.1.1.	05/020106	010102 2001 1											17.333,00							
2.1.1.	05/020108	010102 2001 1											226,00							
2.1.1.	05/020111	010102 2001 1											100,00							
2.1.1.	05/020113	010102 2001 1											500,00							
2.1.1.	05/020115	010102 2001 1											1.001,00							
2.1.1.	05/020120	010102 2001 1											598,00							
2.1.1.	05/020121	010102 2001 1											2.193,00							
2.1.1.	05/020203	010102 2001 1											3.641,00							
2.1.1.	05/020210	010102 2001 1											347,00							
2.1.1.	05/020220	010102 2001 1											786,00							
2.1.1.	05/020225	010102 2001 1											280,00							
2.1.1.	05/040701	010104 2010 80	APOIO FINANÇEIRO PARA CRECHES DE GESTAO IPSS	OUTRA			DEDS/DIE	2015/01/01	2016/12/31	5	112.687,75	275.000,00	275.000,00		275.000,00				662.687,75	
2.1.1.		02 2001	CRECHE "A ROMÁ"								889,93	1.000,00	1.000,00						1.889,93	
A TRANSPORTAR ...												1.588.486,16	3.598.862,00	2.612.055,00	986.807,00	409.889,00				8.147,16

R

A

A

A TRANSPORTAR ... 1.588.486,16

&amp;

A

F. Santos

Santos



OBJECTIVO	CÓDIGO DA CLASSIFIC. ECONÓMICA	CÓDIGO/ANO/NÚMERO DO PROJ. ACÇÃO	DESCRIÇÃO	FORMA DE REALIZAÇÃO	FONTE DE FINANCIAMENTO			RESPONSÁVEL	DATAS		REALIZADO		DESPESAS (PREVISÃO)						TOTAL PREVISTO			
					AC	AA	FC		EX	PAGAM. ATÉ 1-OUT-2014	PAGAM. PREV DE OUT-DEZ	ANO EM CURSO (FINANCIAMENTO)			ANOS SEQUINTE							
												TOTAL	DEFINIDO	NÃO DEFIN	2016	2017	2018	OUTROS				
A TRANSPORTAR ...												1.835.108,52		5.613.476,00	3.905.506,00	1.707.970,00	527.449,00					7.976.033,52
2.1.1.		47	2007	E.B. 1/G.I. TERRA DOS ARCOS							115.771,08		41.054,00	41.054,00						156.825,08		
2.1.1.	05/020203	4703	2014/33	EXECUÇÃO DE OBRAS DE BENEFICIAÇÃO DO EDIFÍCIO E ARRANJOS EXTERIORES	EMPREITADA			DOM/D	2014/01/02	2015/06/30	0	115.771,08	41.054,00	41.054,00						156.825,08		
2.1.1.		4805	2010/6		EMPREITADA																	
2.1.1.		53	2008	ESCOLAS BÁSICAS 2+3							105.598,44		230.474,00	121.474,00	109.000,00					336.072,44		
2.1.1.	05/040301	5302	2009/27	APOIO FINANCEIRO À MANUTENÇÃO E APETRECHAMENTO	OUTRA			DEDS/DIE	2015/01/01	2015/12/31	5	79.893,40	180.000,00	80.000,00	100.000,00					259.893,40		
2.1.1.		5303	2009/28	APOIO FINANCEIRO À GESTÃO	OUTRA			DEDS/DIE	2014/01/01	2015/12/31	5	25.705,04	50.474,00		9.000,00					76.179,04		
2.1.1.	05/040301	5303	2009/28											5.000,00								
2.1.1.	05/080301	5303	2009/28											36.474,00								
2.1.1.		5501	2010/4		EMPREITADA																	
2.1.1.		5901	2010/28		EMPREITADA																	
2.1.1.		60	2010	QUINTA DO PLÁTANO / CENTRO INFANTIL DA A-DA-BEJA									50.000,00	50.000,00						50.000,00		
2.1.1.	05/020203	6001	2010/60	EXECUÇÃO DE OBRAS DE CONSERVAÇÃO E BENEFICIAÇÃO	EMPREITADA			DOM/D	2015/01/01	2015/12/31	0		50.000,00	50.000,00						50.000,00		
2.1.1.		6004	2010/62	DESENVOLVIMENTO DE ACÇÕES DE DINAMIZAÇÃO DO ESPAÇO	OUTRA																	
2.1.1.		65	2013	EB1/JI VASCO MARTINS REBOLO							69.349,23									69.349,23		
2.1.1.		6501	2014/32	EXECUÇÃO DE OBRAS DE CONSERVAÇÃO E BENEFICIAÇÃO	EMPREITADA						69.349,23									69.349,23		
2.1.2.				Serviços auxiliares de ensino							2.097.650,29		3.844.689,00	3.657.072,00	187.617,00	1.446.243,00	2.850,00			7.391.432,29		
2.1.2.		01	2001	PAVILHÕES GIMNODESPORTIVOS NAS ESCOLAS SECUNDÁRIAS							27.007,02									27.007,02		
2.1.2.		0104	2013/48	PAVILHÃO DA E.B. 2+3 CARDOSO LOPES				DEDS/DIE	2014/01/02	2014/12/31		27.007,02								27.007,02		
2.1.2.		03	2001	APOIO À GESTÃO DAS ESCOLAS BÁSICAS							94.483,47		181.880,00	170.380,00	11.500,00					276.363,47		
A TRANSPORTAR ...												2.152.834,29		5.935.004,00	4.118.034,00	1.816.970,00	527.449,00				7.391.432,29	

R    &   

OBJECTIVO	CÓDIGO DA CLASSIFIC. ECONÓMICA	CÓDIGO/ANO/NÚMERO DO PROJ. ACÇÃO			DESCRIÇÃO	FORMA DE REALIZAÇÃO	FONTE DE FINANCIAMENTO			RESPONSÁVEL	DATAS		REALIZADO		DESPESAS (PREVISÃO)						TOTAL PREVISTO		
							AC	AA	FC		EX	INICIO	FIM	PAGAM. ATÉ 1-OUT-2014	PAGAM. PREV DE OUT-DEZ	ANO EM CURSO (FINANCIAMENTO)			ANOS SEGUINTE				
																TOTAL	DEFINIDO	NÃO DEFIN	2016	2017		2018	OUTROS
A TRANSPORTAR ...													2.152.834,29		5.935.004,00	4.118.034,00	1.816.970,00	527.449,00				8.615.287,29	
2.1.2.	05/040301	0302	2001	13	ATRIBUIÇÃO DE SUBSÍDIO PARA AQUISIÇÃO DE EQUIPAMENTO LIGEIRO	OUTRA				DEDS/DIE/	2015/01/01	2015/12/31	5			13.500,00	5.000,00	8.500,00					13.500,00
2.1.2.	05/040301	0303	2001	14	APOIO À MANUTENÇÃO DE EQUIPAMENTO E CONSUMÍVEIS	OUTRA				DEDS/DIE	2014/01/01	2014/12/31	5										
2.1.2.	05/020120	0304	2002	72	AQUISIÇÃO DE MATERIAL DIDÁCTICO	OUTRA				DEDS/DIE	2014/01/01	2014/12/02	5	4.364,22									4.364,22
2.1.2.	05/020220	0305	2007	45	AUDITORIA / INSPECÇÃO DE EQUIPAMENTOS	OUTRA				DEDS/DIE	2014/01/01	2014/12/31	5										
2.1.2.	05/040301	0311	2006	34	APOIO FINANCEIRO À CONSERVAÇÃO DO PARQUE ESCOLAR	EMPREITADA				DOM/EDS/DIE	2013/01/01	2015/12/31	5	86.468,57		120.000,00	120.000,00						206.468,57
2.1.2.	05/020220	0312	2009	57	AQUISIÇÃO DE SERVIÇOS DE LIMPEZA	OUTRA				DEDS/DIE	2015/01/01	2015/12/31	5			250,00	250,00						250,00
2.1.2.		0313	2010	68	UNIDADES ESPECIALIZADAS-APOIO AO FUNCIONAMENTO	OUTRA				DEDS/DIE	2015/01/01	2015/12/31	0			3.000,00	3.000,00						3.000,00
2.1.2.	05/020121	0314	2012	26	AQUISIÇÃO DE OUTROS BENS					DEDS/DIE	2014/01/01	2015/06/30	5	436,65		5.453,00	5.453,00						5.889,65
2.1.2.	05/020203	0315	2012	27	CONSERVAÇÃO DE BENS	OUTRA				DEDS/DIE	2014/01/02	2015/12/31	5	3.214,03		2.776,00	2.776,00						5.990,03
2.1.2.	05/020219	0316	2012	38	CENTRAL DE MATRÍCULAS					DEDS/DIE	2014/01/02	2015/12/31	5			36.901,00	36.901,00						36.901,00
2.1.2.		04	2001		<b>AÇÃO SOCIAL ESCOLAR</b>									<b>1.286.684,99</b>		<b>2.478.365,00</b>	<b>2.458.365,00</b>	<b>20.000,00</b>	<b>1.096.776,00</b>				<b>4.861.825,99</b>
2.1.2.	05/040301	0401	2001	15	ATRIBUIÇÃO DE SUBSÍDIO PARA LIVROS E MATERIAL ESCOLAR	OUTRA				DEDS/DIE	2014/01/01	2014/12/31	5	93.405,75									93.405,75
2.1.2.		0402	2001	16	ORGANIZAÇÃO E MANUTENÇÃO DAS CANTINAS ESCOLARES E SUPLEMENTO ALIMENTAR	OUTRA				DEDS/DIE	2013/01/01	2013/12/31	5	1.098.682,04		2.335.839,00	20.000,00	1.096.776,00					4.531.287,04
2.1.2.	05/020105	0402	2001	16													2.272.108,00						
2.1.2.	05/020113	0402	2001	16																			
2.1.2.	05/020203	0402	2001	16													36.498,00						
2.1.2.	05/020220	0402	2001	16														7.233,00					
2.1.2.	05/040301	0402	2001	16																			
A TRANSPORTAR ...													3.439.405,55		8.452.723,00	6.604.253,00	1.848.470,00	1.624.225,00					15,55

R

Handwritten signatures and initials at the bottom of the page, including a large signature on the left and several smaller ones on the right.

OBJECTIVO	CÓDIGO DA CLASSIFIC. ECONÓMICA	CÓDIGO/ANO/NÚMERO DO PROJ. ACÇÃO		DESCRIÇÃO	FORMA DE REALIZAÇÃO	FONTE DE FINANCIAMENTO			RESPONSÁVEL	DATAS		REALIZADO		DESPESAS (PREVISÃO)						TOTAL PREVISTO			
						AC	AA	FC		EX	PAGAM. ATÉ 1-OUT-2014	PAGAM. PREV DE OUT-DEZ	ANO EM CURSO (FINANCIAMENTO)			ANOS SEGUINTE							
													TOTAL	DEFINIDO	NÃO DEFIN	2016	2017	2018	OUTROS				
																					INICIO	FIM	
A TRANSPORTAR ...													3.439.405,55		8.452.723,00	6.604.253,00	1.848.470,00	1.624.225,00					13.516.353,55
2.1.2.	05/020210	0403	2001	17	OUTRA				DEDS/DIE	2014/01/01	2015/12/31	5	92.961,30		139.026,00	139.026,00						231.997,30	
2.1.2.		0406	2011	46	OUTRA				DEDS	2015/01/02	2015/12/31	5	1.635,90		2.250,00							3.885,90	
2.1.2.	05/020115	0406	2011	46											1.500,00								
2.1.2.	05/020120	0406	2011	46											250,00								
2.1.2.	05/020121	0406	2011	46											250,00								
2.1.2.	05/020217	0406	2011	46											50,00								
2.1.2.	05/020220	0406	2011	46											150,00								
2.1.2.	05/020225	0406	2011	46											50,00								
2.1.2.	05/020213	0408	2012	40					DEDS	2015/01/01	2015/12/31	5			250,00	250,00						250,00	
2.1.2.		0409	2014	49					DEDS	2015/01/02	2015/12/31				1.000,00							1.000,00	
2.1.2.	05/020115	0409	2014	49											500,00								
2.1.2.	05/020225	0409	2014	49											500,00								
2.1.2.		05	2001										120.048,21		203.273,00	142.173,00	61.100,00					323.321,21	
2.1.2.	05/040301	0501	2001	18	OUTRA				DEDS/DIE	2015/01/01	2015/12/31	5	56.513,11		115.250,00	57.250,00	58.000,00					171.763,11	
2.1.2.	05/04050102	0503	2001	35	OUTRA				DEDS/DIE	2015/01/01	2015/12/31	5			17.700,00	17.700,00						17.700,00	
2.1.2.		0504	2001	36	OUTRA				DEDS/DIE	2015/01/01	2015/12/31	5	52.905,87		53.204,00								106.109,87
2.1.2.	05/020210	0504	2001	36											10.254,00								
2.1.2.	05/020217	0504	2001	36											2.500,00								
2.1.2.	05/020218	0504	2001	36											2.500,00								
2.1.2.	05/020220	0504	2001	36											26.700,00								
2.1.2.	05/020225	0504	2001	36											11.250,00								
A TRANSPORTAR ...													3.643.421,73		8.781.403,00	6.874.933,00	1.906.470,00	1.624.225,00					14.049.049,73

R

E

P

A

E

M

F

S

A









OBJECTIVO	CÓDIGO DA CLASSIFIC. ECONÓMICA	CÓDIGO/ANO/NÚMERO DO PROJ. ACÇÃO	DESCRIÇÃO	FORMA DE REALIZAÇÃO	FONTE DE FINANCIAMENTO			RESPON SÁVEL	DATAS		EX	REALIZADO		DESPESAS (PREVISÃO)						TOTAL PREVISTO		
					AC	AA	FC		INICIO	FIM		PAGAM. ATÉ 1-OUT-2014	PAGAM. PREV DE OUT-DEZ	ANO EM CURSO (FINANCIAMENTO)			ANOS SEQUINTE					
														TOTAL	DEFINIDO	NÃO DEFIN	2016	2017	2018		OUTROS	
A TRANSPORTAR ...												3.643.421,73		8.781.403,00	6.874.933,00	1.906.470,00	1.624.225,00					14.049.049,73
2.1.2.		0506	2001	39					DEDS/DIE	2015/01/01	2015/12/31	5	1.122,79		11.100,00						12.222,79	
2.1.2.	05/020210	0506	2001	39																		
2.1.2.	05/020217	0506	2001	39												1.100,00						
2.1.2.	05/040301	0506	2001	39											10.000,00							
2.1.2.		0511	2004	55					DEDS/DIE	2015/01/01	2015/12/31	5	715,00		1.715,00						2.430,00	
2.1.2.	05/020225	0511	2004	55												1.000,00						
2.1.2.	05/06020305	0511	2004	55												715,00						
2.1.2.	05/040301	0513	2007	57					DEDS/DIE	2014/01/01	2014/12/31	5			3.100,00		3.100,00				3.100,00	
2.1.2.		0515	2008	48					DEDS/DIE	2014/01/01	2014/12/31	5										
2.1.2.	05/020115	0515	2008	48																		
2.1.2.	05/020210	0515	2008	48																		
2.1.2.	05/020217	0515	2008	48																		
2.1.2.	05/020220	0515	2008	48																		
2.1.2.	05/020225	0515	2008	48																		
2.1.2.	05/020220	0517	2010	70					DEDS/DIE	2015/01/01	2015/12/31	5	1.201,11		1.201,00	1.201,00					2.402,11	
2.1.2.	05/020220	0519	2012	51			80.0		DEDS/DIE	2013/01/02	2014/12/31	4	7.590,33		3,00	3,00					7.593,33	
2.1.2.		06	2001										12.871,95		671,00	671,00					13.542,95	
2.1.2.	05/020120	0601	2001	45					DEDS/DIE	2013/01/01	2013/12/31	5	12.871,95		671,00	671,00					13.542,95	
2.1.2.	05/020220	0613	2014	58					DEDS	2010/09/04	2010/09/04											
2.1.2.		07	2001										10.800,22		37.175,00	36.175,00	1.000,00				47.975,22	
A TRANSPORTAR ...												3.666.822,91		8.799.193,00	6.889.623,00	1.909.570,00	1.624.225,00					14.140,91

R







OBJECTIVO	CÓDIGO DA CLASSIFIC. ECONÓMICA	CÓDIGO/ANO/NÚMERO DO PROJ. ACÇÃO	DESCRIÇÃO	FORMA DE REALIZAÇÃO	FONTE DE FINANCIAMENTO			RESPONSÁVEL	DATAS		REALIZADO		DESPESAS (PREVISÃO)						TOTAL PREVISTO			
					AC	AA	FC		EX	INICIO	FIM	ANO EM CURSO (FINANCIAMENTO)			ANOS SEGUINTE							
												PAGAM. ATÉ 1-OUT-2014	PAGAM. PREV DE OUT-DEZ	TOTAL	DEFINIDO	NÃO DEFIN	2016	2017		2018	OUTROS	
A TRANSPORTAR ...												3.666.922,91		8.799.193,00	6.889.623,00	1.909.570,00	1.624.225,00					14.090.340,91
2.1.2.	05/020115	0701	2001	51				DEDS/DIE	2014/01/01	2014/12/31	5	1.599,00								1.599,00		
2.1.2.	05/020220	0703	2001	53				DEDS/DIE	2014/01/01	2014/12/31	5	1.546,26								1.546,26		
2.1.2.		0704	2008	55				DEDS/DIE	2015/01/01	2015/12/31	5	7.654,96	8.055,00							15.709,96		
2.1.2.	05/020115	0704	2008	55									5.855,00									
2.1.2.	05/020220	0704	2008	55									1.500,00									
2.1.2.	05/020225	0704	2008	55									700,00									
2.1.2.	05/020115	0705	2008	67				DEDS/DIE	2015/01/01	2015/12/31	5		250,00	250,00						250,00		
2.1.2.	05/040301	0707	2010	82				DEDS/DIE	2015/01/01	2015/12/31	5		27.000,00	27.000,00						27.000,00		
2.1.2.	05/06020305	0708	2013	26				DEDS/DIE	2014/01/02	2015/12/31	5		1.870,00	870,00	1.000,00					1.870,00		
2.1.2.		08	2001									48.810,70	22.131,00	22.131,00						70.941,70		
2.1.2.		0801	2001	55				DEDS/DASU	2014/01/01	2014/12/31	5	48.810,70	22.131,00							70.941,70		
2.1.2.	05/020121	0801	2001	55																		
2.1.2.	05/020216	0801	2001	55									560,00									
2.1.2.	05/040701	0801	2001	55									21.571,00									
2.1.2.		09	2001									37.859,50	159.084,00	87.084,00	72.000,00	10.000,00				206.943,50		
2.1.2.	05/020220	0903	2001	56				DEDS/DIE	2013/01/01	2013/12/31	5											
2.1.2.		0904	2001	57				DEDS/DIE	2014/01/01	2014/12/31	5		3.649,00							3.649,00		
2.1.2.	05/020115	0904	2001	57									1.601,00									
2.1.2.	05/020217	0904	2001	57									1.679,00									
2.1.2.	05/020220	0904	2001	57									369,00									
2.1.2.	05/020225	0904	2001	57																		
A TRANSPORTAR ...												3.226.633,83		8.862.148,00	6.951.578,00	1.910.570,00	1.624.225,00					106,83



OBJECTIVO	CÓDIGO DA CLASSIFIC. ECONÓMICA	CÓDIGO/ANO/NÚMERO DO PROJ. ACÇÃO	DESCRIÇÃO	FORMA DE REALIZAÇÃO	FONTE DE FINANCIAMENTO			RESPON SÁVEL	DATAS		REALIZADO		DESPESAS (PREVISÃO)						TOTAL PREVISTO		
					AC	AA	FC		EX	INICIO	FIM	PAGAM. ATÉ 1-OUT-2014	PAGAM. PREV DE OUT-DEZ	ANO EM CURSO (FINANCIAMENTO)			ANOS SEGUINTE				
														TOTAL	DEFINIDO	NÃO DEFIN	2016	2017		2018	OUTROS
A TRANSPORTAR ...											3.826.441,33		9.172.583,00	7.058.013,00	1.982.570,00	1.789.225,00				14.788.249,33	
2.1.2.	05/040701	1804	2003	94											132.000,00						
2.1.2.		20	2005								2.800,00		2.850,00	2.850,00		2.850,00	2.850,00			11.350,00	
2.1.2.	05/040301	2001	2005	2	OUTRA			DEDS/DIE	2013/01/01	2017/12/31	5	2.800,00	2.850,00	2.850,00		2.850,00	2.850,00			11.350,00	
2.1.2.		22	2006									3.279,77								3.279,77	
2.1.2.	05/04050102	2202	2006	44	OUTRA			DEDS/DIE	2014/01/01	2015/12/31	5	3.279,77								3.279,77	
2.1.2.		23	2007									368.939,46	542.226,00	542.226,00		159.600,00				1.070.765,46	
2.1.2.		2301	2007	1	OUTRA			DEDS/DIE	2014/01/01	2014/12/31	5	238.808,71	331.615,00							570.423,71	
2.1.2.	05/020220	2301	2007	1										233.568,00							
2.1.2.	05/04050102	2301	2007	1										18.367,00							
2.1.2.	05/040701	2301	2007	1										79.680,00							
2.1.2.	05/020220	2304	2007	3	OUTRA			DEDS/DIE	2014/01/01	2014/12/31	5	130.130,75	210.611,00	210.611,00		159.600,00				500.341,75	
2.1.2.		26	2010											500,00	500,00					500,00	
2.1.2.		2601	2010											250,00	250,00					250,00	
2.1.2.	05/020121	260102	2010	15	OUTRA			DMTIC /DEDS /DIE	2015/01/01	2015/12/31	5		250,00	250,00							250,00
2.1.2.	05/020219	2606	2011	67	OUTRA			DMTIC /DEDS /DIE	2013/10/01	2015/12/31	5		250,00	250,00							250,00
2.1.2.		28	2014									22.017,00	44.034,00	22.017,00	22.017,00	22.017,00				88.068,00	
A TRANSPORTAR ...											4.201.460,56		9.718.159,00	7.735.589,00	1.982.570,00	1.951.675,00	2.850,00			14.441,56	

R    &   

OBJECTIVO	CÓDIGO DA CLASSIFIC. ECONÓMICA	CÓDIGO/ANO/NUMERO DO PROJ. ACÇÃO	DESCRIÇÃO	FORMA DE REALIZAÇÃO	FONTE DE FINANCIAMENTO			RESPON SÁVEL	DATAS		EX	REALIZADO		DESPESAS (PREVISÃO)						TOTAL PREVISTO		
					AC	AA	FC		INICIO	FIM		PAGAM. ATÉ 1-OUT-2014	PAGAM. PREV DE OUT-DEZ	ANO EM CURSO (FINANCIAMENTO)			ANOS SEGUINTE					
														TOTAL	DEFINIDO	NÃO DEFIN	2016	2017	2018		OUTROS	
A TRANSPORTAR ...												4.201.460,56		9.718.159,00	7.735.589,00	1.982.570,00	1.951.675,00	2.850,00				15.874.144,56
2.1.2.		2801 2014 4	ELABORAÇÃO DE DIAGNÓSTICO PROSPECTIVO E OPERACIONALIZAÇÃO	OUTRA				DEDS/DIE	2014/01/02	2016/12/31	0	22.017,00		44.034,00		22.017,00	22.017,00				88.068,00	
2.1.2.	05/020214	2801 2014 4														22.017,00						
2.1.2.	05/020225	2801 2014 4																				
2.1.2.		29 2014	CENTRO PARA A QUALIFICAÇÃO E ENSINO PROFISSIONAL											17.500,00	17.500,00						17.500,00	
2.1.2.		2903 2014 31	DESENVOLVIMENTO DO PLANO DE AÇÃO	OUTRA				DEDS/DIE	2014/01/02	2015/12/31	0			17.500,00							17.500,00	
2.1.2.	05/020214	2903 2014 31														5.000,00						
2.1.2.	05/020217	2903 2014 31														5.000,00						
2.1.2.	05/020220	2903 2014 31														5.000,00						
2.1.2.	05/020225	2903 2014 31														2.500,00						
2.2.1.		0901 2010 33	ACOMPANHAMENTO DO PROCESSO COM VISTA À CONSTRUÇÃO DE UMA UNIDADE NA BURACA	ADM. DIR.				AD.MO NIC.	2013/01/01	2013/12/31	0											
2.2.1.	0102/020214	1002 2013 2	ELABORAÇÃO DO PROJETO DE ADAPTAÇÃO DO MERCADO DA REBOLEIRA PARA A INSTALAÇÃO DA USF	OUTRA				DOM/DME	2013/01/02	2014/12/31	0											
2.3.			Segurança e acção sociais									506.117,70		1.192.823,00	999.936,00	192.887,00	1.495,00				1.700.435,70	
2.3.2.			Ação social									506.117,70		1.192.823,00	999.936,00	192.887,00	1.495,00				1.700.435,70	
2.3.2.		01 2001	MANUTENÇÃO DOS EQUIPAMENTOS SOCIAIS											2.836,00	2.836,00						2.836,00	
2.3.2.	05/020214	0103 2001 201	APOIO FINANCEIRO ÀS INSTITUIÇÕES PARA ELABORAÇÃO DE PROJETOS E PLANOS DE SEGURANÇA	OUTRA				DOM/EDS/D	2012/01/01	2015/12/31	5			2.836,00	2.836,00						2.836,00	
2.3.2.		03 2001	AMASÉNIO - VIVA+											57.750,00	57.750,00						57.750,00	
2.3.2.	05/040701	0301 2001 79	ORGANIZAÇÃO E ACOMPANHAMENTO DOS ATELIEIS	OUTRA				DEDS/DIS	2015/01/01	2015/12/31	5			21.500,00	21.500,00						21.500,00	
2.3.2.		0302 2001 80	DINAMIZAÇÃO DOS CENTROS DE IDOSOS	OUTRA				DEDS/DIS	2015/01/01	2015/12/31	5			5.750,00							5.750,00	
2.3.2.	05/020115	0302 2001 80														750,00						
A TRANSPORTAR ...												4.223.477,56		9.809.779,00	7.800.192,00	2.004.587,00	1.973.692,00	2.850,00				15.896,56

R    &   



OBJECTIVO	CÓDIGO DA CLASSIFIC. ECONÓMICA	CÓDIGO/ANO/NÚMERO DO PROJ. ACÇÃO	DESCRIÇÃO	FORMA DE REALIZAÇÃO	FONTE DE FINANCIAMENTO			RESPONSÁVEL	DATAS		REALIZADO		DESPESAS (PREVISÃO)						TOTAL PREVISTO	
					AC	AA	FC		EX	PAGAM. ATÉ 1-OUT-2014	PAGAM. PREV DE OUT-DEZ	ANO EM CURSO (FINANCIAMENTO)			ANOS SEGUINTE					
												TOTAL	DEFINIDO	NÃO DEFIN	2016	2017	2018	OUTROS		
A TRANSPORTAR ...												4.403.274,66	10.107.254,00	8.102.667,00	2.004.587,00	1.973.692,00	2.850,00			16.487.070,66
2.3.2.	07	2001	MOBILIDADE E ACESSIBILIDADE								62.883,42	65.886,00	34.886,00	31.000,00	1.495,00			130.264,42		
2.3.2.	0702	2006	50 ELIMINAÇÃO DE BARREIRAS ARQUITECTÓNICAS	OUTRA				DEDS/DIS	2012/01/01	2015/12/31	6	38.988,90	46.000,00		31.000,00	1.495,00		86.483,90		
2.3.2.	05/020219	0702	2006	50									6.000,00							
2.3.2.	05/040804	0702	2006	50									5.000,00							
2.3.2.	05/080802	0702	2006	50									4.000,00							
2.3.2.	05/020203	0704	2014	50				DOM/D EDS/D IS	2014/09/04	2015/06/30		23.894,52	19.886,00	19.886,00				43.780,52		
2.3.2.	17	2001	INTERVENÇÃO SOCIAL E COMUNITÁRIA									43.252,92	70.736,00	70.736,00				113.988,92		
2.3.2.	05/040701	1703	2001	118	OUTRA			DEDS/DIS	2015/01/01	2015/12/31	5	42.329,25	51.736,00	51.736,00				94.065,25		
2.3.2.	05/040701	1704	2013	1	OUTRA			DEDS/DIS	2015/01/02	2015/12/31	5		10.000,00	10.000,00				10.000,00		
2.3.2.	05/040701	1705	2013	39	OUTRA			DEDS/DIS	2014/01/02	2015/12/31	5	923,67	9.000,00	9.000,00				9.923,67		
2.3.2.	19	2001	PROJECTO CIDADES SAUDÁVEIS - AMADORA 2000									6.075,95	12.290,00	12.290,00				18.365,95		
2.3.2.	1910	2001	143 PARTICIPAÇÃO NA ASSOCIAÇÃO DE MUNICÍPIOS PORTUGUESES DA REDE DE CIDADES SAUDÁVEIS	OUTRA				DEDS/DIS	2015/01/01	2015/12/31	5	1.716,83	2.100,00					3.816,83		
2.3.2.	05/020213	1910	2001	143									100,00							
2.3.2.	05/06020305	1910	2001	143									2.000,00							
2.3.2.	1915	2004	29 SAÚDE E BEM ESTAR	OUTRA				DEDS/DIS	2015/01/01	2015/12/31	5	4.359,12	10.190,00					14.549,12		
2.3.2.	05/020115	1915	2004	29									10.090,00							
2.3.2.	05/020218	1915	2004	29									100,00							
2.3.2.	20	2001	IGUALDADE DE OPORTUNIDADES									472,50	2.100,00	2.100,00				2.572,50		
2.3.2.	2004	2006	32 REDE INTEGRADA DE INTERVENÇÃO NA VIOLÊNCIA NA AMADORA	OUTRA				DEDS/DIS	2015/01/01	2015/12/31	5	472,50	2.100,00					2.572,50		
A TRANSPORTAR ...												4.515.959,45	10.258.266,00	8.220.579,00	2.035.587,00	1.975.187,00	2.850,00			16.487.070,66

R    &   

OBJECTIVO	CÓDIGO DA CLASSIFIC. ECONÓMICA	CÓDIGO/ANO/NÚMERO DO PROJ. ACÇÃO		DESCRIÇÃO	FORMA DE REALIZAÇÃO	FONTE DE FINANCIAMENTO			RESPONSÁVEL	DATAS		REALIZADO		DESPESAS (PREVISÃO)						TOTAL PREVISTO			
						AC	AA	FC		EX	PAGAM. ATÉ 1-OUT-2014	PAGAM. PREV DE OUT-DEZ	ANO EM CURSO (FINANCIAMENTO)			ANOS SEGUINTE							
													INICIO	FIM	TOTAL	DEFINIDO	NÃO DEFIN	2016	2017		2018	OUTROS	
A TRANSPORTAR ...												4.515.959,45		10.258.266,00	8.220.579,00	2.035.587,00	1.975.187,00	2.850,00				16.752.262,45	
2.3.2.	05/020216	2004	2006	32											1.500,00								
2.3.2.	05/020217	2004	2006	32											100,00								
2.3.2.	05/020220	2004	2006	32											500,00								
2.3.2.	22	2001											2.500,00		9.000,00	5.500,00	3.500,00					11.500,00	
2.3.2.		2202	2007	7	OUTRA				DEDS/ DIS	2015/01/01	2015/12/31	5	2.500,00		9.000,00		3.500,00					11.500,00	
2.3.2.	05/020115	2202	2007	7											500,00								
2.3.2.	05/020210	2202	2007	7											500,00								
2.3.2.	05/020216	2202	2007	7											500,00								
2.3.2.	05/020220	2202	2007	7											2.500,00								
2.3.2.	05/020225	2202	2007	7											1.500,00								
2.3.2.	25	2001													3.400,00	2.500,00	900,00					3.400,00	
2.3.2.	05/020220	2502	2009	19	OUTRA				DEDS/ DIS	2014/01/01	2015/12/31	5		1.500,00	1.500,00							1.500,00	
2.3.2.	05/020216	2503	2003	34	OUTRA				DEDS/ DIS	2015/01/01	2015/12/31	5		1.000,00	1.000,00							1.000,00	
2.3.2.	2509	2001													900,00		900,00					900,00	
2.3.2.		250901	2010	13	OUTRA				DEDS/ DIS	2014/01/01	2014/12/31	5		900,00		900,00						900,00	
2.3.2.	28	2003											79.458,75		97.117,00	97.117,00						176.575,75	
2.3.2.	05/040701	2801	2003	19	OUTRA				DEDS/ DIS	2015/01/01	2015/12/31	5	79.458,75		97.117,00	97.117,00							176.575,75
2.3.2.	31	2003													10.000,00	10.000,00						10.000,00	
2.3.2.	05/040701	3101	2003	44	OUTRA				DEDS/ DIS	2015/01/01	2015/12/31	5		10.000,00	10.000,00							10.000,00	
A TRANSPORTAR ...												4.597.918,20		10.377.783,00	8.337.796,00	2.039.987,00	1.975.187,00	2.850,00				16.953.738,20	

R

A

A

A

8

A

A

A



OBJECTIVO	CÓDIGO DA CLASSIFIC. ECONÓMICA	CÓDIGO/ANO/NÚMERO DO PROJ. ACÇÃO	DESCRIÇÃO	FORMA DE REALIZAÇÃO	FONTE DE FINANCIAMENTO			RESPONSÁVEL	DATAS		REALIZADO		DESPESAS (PREVISÃO)						TOTAL PREVISTO			
					AC	AA	FC		EX	PAGAM. ATÉ 1-OUT-2014	PAGAM. PREV DE OUT-DEZ	ANO EM CURSO (FINANCIAMENTO)			ANOS SEGUINTE							
												TOTAL	DEFINIDO	NÃO DEFIN	2016	2017	2018	OUTROS				
A TRANSPORTAR ...												4.597.918,20		10.377.783,00	8.337.796,00	2.039.987,00	1.975.187,00	2.850,00				16.953.736,20
2.3.2.		34	2005	QUINTA DE S.MIGUEL - CASA DE ACOELHIMENTO INFANTIL / CENTRO INTERGERACIONAL								53.971,15		58.974,00	29.487,00	29.487,00					112.945,15	
2.3.2.	05/040701	3402	2005	29 APOIO FINANCEIRO À GESTÃO DO EQUIPAMENTO	OUTRA			AD. MU NIC.	2015/01/02	2015/12/31	5	53.971,15		58.974,00	29.487,00	29.487,00					112.945,15	
2.3.2.		36	2006	PROGRAMA MUNICIPAL VOLUNTARIADO										2.000,00	1.500,00	500,00					2.000,00	
2.3.2.		3601	2006	25 DESENVOLVIMENTO DE ACÇÕES DIVERSAS NO ÂMBITO DO PROGRAMA	OUTRA			DEDS/ DIS	2014/01/01	2014/12/31	5			2.000,00		500,00					2.000,00	
2.3.2.	05/020108	3601	2006	25												200,00						
2.3.2.	05/020115	3601	2006	25												100,00						
2.3.2.	05/020121	3601	2006	25												500,00						
2.3.2.	05/020220	3601	2006	25												500,00						
2.3.2.	05/040701	3601	2006	25												200,00						
2.3.2.		40	2007	SISTEMA DE ATENDIMENTO E ACOMPANHAMENTO INTEGRADO									266,75		12.280,00	9.780,00	2.500,00					12.546,75
2.3.2.		4001	2007	39 DESENVOLVIMENTO DE ACÇÕES DIVERSAS	OUTRA			DEDS/ DIS	2015/01/02	2015/12/30	5	266,75		8.780,00		2.500,00						9.046,75
2.3.2.	05/020108	4001	2007	39												2.554,00						
2.3.2.	05/020121	4001	2007	39												226,00						
2.3.2.	05/020216	4001	2007	39												2.500,00						
2.3.2.	05/020220	4001	2007	39												1.000,00						
2.3.2.		4004	2011	47 GABINETE DE INSERÇÃO PROFISSIONAL-FUNIONAMENTO E DESENVOLVIMENTO				DEDS/ DIE	2015/01/02	2015/12/31	5			2.600,00								2.600,00
2.3.2.	05/020108	4004	2011	47												2.500,00						
2.3.2.	05/020217	4004	2011	47												100,00						
2.3.2.	05/020210	4005	2011	54 AQUISIÇÃO DE SERVIÇOS DE TRANSPORTE				DEDS/ DIS	2015/01/02	2015/12/31	5			200,00		200,00						200,00
2.3.2.	05/020219	4007	2013	27 ASSISTENCIA TECNICA	OUTRA			DEDS/ DIS	2015/01/02	2015/12/31	5			700,00		700,00						700,00
A TRANSPORTAR ...												4.652.156,10		10.451.037,00	8.378.563,00	2.072.474,00	1.975.187,00	2.850,00				10.10

R    &   







OBJECTIVO	CÓDIGO DA CLASSIFIC. ECONÓMICA	CÓDIGO/ANO/NÚMERO DO PROJ. ACÇÃO	DESCRIÇÃO	FORMA DE REALIZAÇÃO	FONTE DE FINANCIAMENTO			RESPONSÁVEL	DATAS		REALIZADO		DESPESAS (PREVISÃO)						TOTAL PREVISTO	
					AC	AA	FC		EX	PAGAM. ATÉ 1-OUT-2014	PAGAM. PREV DE OUT-DEZ	ANO EM CURSO (FINANCIAMENTO)			ANOS SEGUINTE					
												TOTAL	DEFINIDO	NÃO DEFIN	2016	2017	2018	OUTROS		
																				INICIO
A TRANSPORTAR ...											4.844.573,83		11.228.778,00	8.861.304,00	2.367.474,00	1.975.187,00	2.850,00			18.051.388,83
2.4.1.	08/020214	0111	2012	1				DERU	2013/01/02	2015/12/31	5	2.164,80		15.427,00	15.427,00					17.591,80
2.4.1.	08/020219	0112	2013	44				DERU	2013/01/02	2015/12/31	5	1.020,65		3.021,00	1.021,00	2.000,00				4.041,65
2.4.1.		02	2001									118.864,04		602.880,00	250.880,00	352.000,00				721.744,04
2.4.1.	08/020203	0201	2001	287				EMPREITADA	DERU	2013/01/01	2015/12/31	5		144.520,00	44.520,00	100.000,00				144.520,00
2.4.1.		0202	2001	288				EMPREITADA	DRPHP											
2.4.1.	08/080802	0203	2001	289				OUTRA	DAU/D RPHP	2013/01/01	2015/12/31	5	72.640,24	271.373,00	101.373,00	170.000,00				344.013,24
2.4.1.		0204	2013	50				OUTRA	DAU/D HRU	2015/01/02	2016/06/30	5	46.223,80	82.000,00		82.000,00				128.223,80
2.4.1.	06/020225	0205	2014	22				EMPREITADA	DOM/D HRU	2014/01/02	2015/12/31	0		104.987,00	104.987,00					104.987,00
2.4.1.		0509	2002	56				OUTRA	DERU											
2.4.1.		0612	2001	313				EMPREITADA	DRPHP											
2.4.1.		0905	2001	316				EMPREITADA	DRPHP											
2.4.1.		10	2001									706.776,72		1.141.977,00	541.977,00	600.000,00				1.848.753,72
2.4.1.	08/080802	1008	2001	323				OUTRA	DERU/ DER	2013/01/01	2015/12/31	5		15.000,00	15.000,00					15.000,00
2.4.1.	08/080802	1014	2001	335				OUTRA	DERU/ DER	2013/01/01	2015/12/31	5	443.317,00	788.765,00	188.765,00	600.000,00				1.232.082,00
2.4.1.	08/020225	1015	2001	336				OUTRA	DOM/D HRU	2014/01/01	2015/06/30	5	263.459,72	338.212,00	338.212,00					601.671,72
2.4.1.		1101	2001	340				OUTRA	DERU	2013/01/01	2015/12/31	0								
A TRANSPORTAR ...											5.673.400,04		12.992.083,00	9.670.609,00	3.321.474,00	1.975.187,00	2.850,00			20.643.520,04

OBJECTIVO	CÓDIGO DA CLASSIFIC. ECONÓMICA	CÓDIGO/ANO/NÚMERO DO PROJ. ACÇÃO	DESCRIÇÃO	FORMA DE REALIZAÇÃO	FONTE DE FINANCIAMENTO			RESPON SÁVEL	DATAS		REALIZADO		DESPESAS (PREVISÃO)						TOTAL PREVISTO		
					AC	AA	FC		EX	PAGAM. ATÉ 1-OUT-2014	PAGAM. PREV DE OUT-DEZ	ANO EM CURSO (FINANCIAMENTO)			ANOS SEGUINTE						
												INICIO	FIM	TOTAL	DEFINIDO	NÃO DEFIN	2016	2017		2018	OUTROS
A TRANSPORTAR ...											5.673.400,04		12.992.083,00	9.670.609,00	3.321.474,00	1.975.187,00	2.850,00			20.643.520,04	
2.4.1.		1102 2001 341	ACOMPANHAMENTO DO PROCESSO CDH/SAGUIBELAS CASAL DA MIRA	OUTRA				DERU	2015/01/01	2015/12/31	0										
2.4.1.		1108 2005 33	ACOMPANHAMENTO DO PROCESSO CDH NA ATALAJA	OUTRA				DERU	2015/01/01	2015/12/30	3										
2.4.1.		1109 2010 34	ACOMPANHAMENTO DO PROCESSO CDH VILA CHÃ	OUTRA				DERU	2015/01/01	2015/12/31											
2.4.1.		1110 2010 35	ACOMPANHAMENTO DO PROCESSO CDH ALTO DA MIRA	OUTRA				DERU	2015/01/01	2015/12/31											
2.4.1.		1501 2001 348	DESENVOLVIMENTO DE ACÇÕES SÓCIO-EDUCATIVAS	OUTRA				DERU	2013/01/01	2013/12/31	5										
2.4.1.		18 2003	BAIRRO MUNICIPAL DO ZAMBUAL									15.334,20		90.829,00	90.829,00		7.473,00			113.636,20	
2.4.1.	08/020203	1802 2004 17	REALIZAÇÃO DE OBRAS DE REPARAÇÃO E CONSERVAÇÃO	EMPREITADA				DERU	2003/01/02	2015/06/30	4	6.765,13		581,00	581,00					7.346,13	
2.4.1.		1812 2007 23	ASSISTÊNCIA TÉCNICA A EQUIPAMENTOS / DESENVOLVIMENTO DE ACÇÕES DE ADAPTAÇÃO NOS ELEVADORES E SISTEMAS DE SEGURANÇA CONTRA INCÊNDIOS	OUTRA				DERU / DOM	2013/01/01	2015/12/31	5	8.569,07		67.419,00			7.473,00			83.461,07	
2.4.1.	08/020218	1812 2007 23													1.381,00						
2.4.1.	08/020219	1812 2007 23													66.038,00						
2.4.1.	08/020214	1816 2013 51	REALIZAÇÃO DE ESTUDO E PROJETOS DE SEGURANÇA CONTRA INCÊNDIOS PARA O EDIFÍCIO Z2 E Z3					DERU	2014/10/03	2015/06/30				22.829,00	22.829,00					22.829,00	
2.4.1.		19 2004	BAIRRO MUNICIPAL "CASAL DA MIRA"									36.543,43		132.446,00	82.446,00	50.000,00	17.909,00			186.898,43	
2.4.1.		1904 2004 54	MANUTENÇÃO E ASSISTÊNCIA TÉCNICA DE EQUIPAMENTOS	OUTRA				DERU	2013/01/01	2015/12/31	5	36.543,43		74.083,00			17.909,00			128.535,43	
2.4.1.	08/020203	1904 2004 54													38.971,00						
2.4.1.	08/020219	1904 2004 54													35.112,00						
2.4.1.	08/020203	1911 2006 12	REQUALIFICAÇÃO DE ESPAÇOS EXTERIORES DE CONVÍVIO E DE LAZER/ORÇAMENTO PARTICIPATIVO 2013	OUTRA				DERU	2015/01/01	2015/12/31	3										
A TRANSPORTAR ...											5.225.977,67		13.156.895,00	9.835.521,00	3.321.474,00	2.000.569,00	2.850,00			191,67	

OBJECTIVO	CÓDIGO DA CLASSIFIC. ECONÓMICA	CÓDIGO/ANO/NÚMERO DO PROJ. ACÇÃO	DESCRIÇÃO	FORMA DE REALIZAÇÃO	FONTE DE FINANCIAMENTO			RESPON SÁVEL	DATAS		REALIZADO		DESPESAS (PREVISÃO)						TOTAL PREVISTO		
					AC	AA	FC		EX	INICIO	FIM	ANO EM CURSO (FINANCIAMENTO)			ANOS SEGUINTE						
												PAGAM. ATÉ 1-OUT-2014	PAGAM. PREV DE OUT-DEZ	TOTAL	DEFINIDO	NÃO DEFIN	2016	2017		2018	OUTROS
A TRANSPORTAR ...											5.725.277,67	13.156.995,00	9.835.521,00	3.321.474,00	2.000.569,00	2.850,00			20.885.691,67		
2.4.1.	08/020203	1918	2004	13	INSTALAÇÃO DO PROGRAMA FEINPT/APAS - ELABORAÇÃO DE PROJETO E EXECUÇÃO DE OBRAS	EMPREITADA				DEHU	2013/01/01	2015/12/30	4	58.363,00	8.363,00	50.000,00					58.363,00
2.4.1.		20	2004		BAIRRO MUNICIPAL "CASAL DA BOBA"									91.800,00	91.800,00		1.101.000,00	926.000,00	926.000,00	926.000,00	3.970.800,00
2.4.1.		2008	2006	13	REALIZAÇÃO DE OBRAS DE GRANDES REPARAÇÕES	OUTRA				DEHU							175.000,00				175.000,00
2.4.1.		200901	2010	18	ELABORAÇÃO DE ESTUDOS E PROJECTOS, EXECUÇÃO DA OBRA E RESPECTIVA FISCALIZAÇÃO	OUTRA				DEHU	2013/01/01	2013/12/31	0								
2.4.1.		2010	2004		REABILITAÇÃO ENERGÉTICA DOS EDIFÍCIOS DO BAIRRO DA BOBA									91.800,00	91.800,00		926.000,00	926.000,00	926.000,00	926.000,00	3.795.800,00
2.4.1.	08/07010203	201001	2015	1	EXECUÇÃO DO PROJETO DE REABILITAÇÃO E MELHORAMENTO ENERGÉTICO DOS EDIFÍCIO	EMPREITADA				DEHU	2015/01/02	2018/12/30	0	91.800,00	91.800,00		926.000,00	926.000,00	926.000,00	926.000,00	3.795.800,00
2.4.1.		2103	2004	16	DESENVOLVIMENTO DE PROJECTOS INTEGRADOS DE INCLUSÃO SÓCIO-URBANÍSTICA	OUTRA				DEHU	2014/01/02	2015/12/30	5								
2.4.1.		26	2010		PROGRAMA DE REALOJAMENTO DOS NUCLEOS DA MINA									44.669,69		120.534,00	120.534,00				165.203,69
2.4.1.	08/020225	2604	2012	44	DEMOLIÇÕES DE CONSTRUÇÕES ILICITAS	OUTRA				DEHU	2013/01/02	2015/12/31	4	44.669,69		120.534,00	120.534,00				165.203,69
2.4.1.		27	2013		PROGRAMAS MUNICIPAIS DE APOIO AO AUTO-REALOJAMENTO									230.396,80		993.529,00	393.529,00	600.000,00			1.223.925,80
2.4.1.	08/08002	2701	2013	4	COMPARTICIPAÇÃO MUNICIPAL NA AQUISIÇÃO DE FOGOS	OUTRA				DEHU	2013/01/02	2014/06/30	P	230.396,80		993.529,00	393.529,00	600.000,00			1.223.925,80
2.4.2.					Ordenamento do território									168.527,52		1.098.952,00	728.952,00	370.000,00	25.341,00		1.292.820,52
2.4.2.		05	2001		SISTEMA DE INFORMAÇÃO GEOGRÁFICA									2.928,59		2.500,00	2.500,00				5.428,59
2.4.2.	0102/020220	0503	2009	39	FISCALIZAÇÃO DE CARTOGRAFIA DIGITAL Á ESCALA 1/2000	OUTRA				DIG	2009/02/09	2013/12/31	4								
2.4.2.	0102/020118	0510	2001	362	AQUISIÇÃO DE DADOS E DOCUMENTAÇÃO TÉCNICA	OUTRA				DIG	2014/01/02	2014/12/31	5	2.928,59		2.500,00	2.500,00				5.428,59
A TRANSPORTAR ...											6.003.272,75	14.423.721,00	10.452.247,00	3.971.474,00	3.101.569,00	928.850,00	926.000,00	926.000,00	26.309.412,75		

R

E

P

A

8

M

F

S

H





OBJECTIVO	CÓDIGO DA CLASSIFIC. ECONÓMICA	CÓDIGO/ANO/NÚMERO DO PROJ. ACÇÃO	DESCRIÇÃO	FORMA DE REALIZAÇÃO	FONTE DE FINANCIAMENTO			RESPONSÁVEL	DATAS		EX	REALIZADO		DESPESAS (PREVISÃO)						TOTAL PREVISTO		
					AC	AA	FC		INICIO	FIM		PAGAM. ATÉ 1-OUT-2014	PAGAM. PREV DE OUT-DEZ	ANO EM CURSO (FINANCIAMENTO)			ANOS SEGUINTE					
														TOTAL	DEFINIDO	NÃO DEFIN	2016	2017	2018		OUTROS	
A TRANSPORTAR ...												6.057.096,63		14.779.353,00	10.807.879,00	3.971.474,00	3.126.863,00	928.850,00	926.000,00	926.000,00	26.744.162,63	
2.4.2.	08/08002	27010102	2009	1				GPE/DOM/DEURO	2011/10/01	2013/12/31	0			4.501,00	4.501,00						4.501,00	
2.4.2.		2703	2009									1.573,16		19.480,00	19.480,00		47,00				21.100,16	
2.4.2.		270302	2009									1.573,16		4.868,00	4.868,00		47,00				6.488,16	
2.4.2.		27030204	2009	47				GPE	2011/01/01	2014/06/30	5	435,96									435,96	
2.4.2.	05/020209	27030208	2009	64				GPE	2011/01/01	2015/12/31	5	1.044,95		2.088,00	2.088,00							3.132,95
2.4.2.		27030210	2009	66				GPE	2011/01/01	2015/12/31	5	92,25		2.780,00			47,00					2.919,25
2.4.2.	05/020203	27030210	2009	66											1.500,00							
2.4.2.	05/020218	27030210	2009	66												187,00						
2.4.2.	05/020219	27030210	2009	66												1.093,00						
2.4.2.		270303	2009											14.500,00	14.500,00						14.500,00	
2.4.2.	05/05010101	27030301	2009	8			50.0	GPE	2011/01/01	2014/12/31	5			14.500,00	14.500,00							14.500,00
2.4.2.		270305	2009													112,00	112,00					112,00
2.4.2.	05/020225	27030501	2012	2				GPE	2013/01/02	2015/12/31	5			112,00	112,00							112,00
2.4.2.		2801	2009	24				ADM. DIR.	2011/01/02	2013/12/31	5											
2.4.2.		30	2011											280.000,00	200.000,00	80.000,00						280.000,00
2.4.2.	03/020214	3001	2011	32				DAU/DME/DI G	2013/01/02	2015/12/31	0			115.000,00	100.000,00	15.000,00						115.000,00
A TRANSPORTAR ...												6.058.669,79		14.918.334,00	10.931.860,00	3.986.474,00	3.126.910,00	928.850,00	926.000,00	926.000,00	26.744.162,63	

R

Handwritten signatures and initials at the bottom of the page, including a large signature on the left and several smaller ones on the right.

OBJECTIVO	CÓDIGO DA CLASSIFIC. ECONÓMICA	CÓDIGO/ANO/NÚMERO DO PROJ. ACÇÃO	DESCRIÇÃO	FORMA DE REALIZAÇÃO	FONTE DE FINANCIAMENTO			RESPONSÁVEL	DATAS		EX	REALIZADO		DESPESAS (PREVISÃO)						TOTAL PREVISTO			
					AC	AA	FC		INICIO	FIM		PAGAM. ATÉ 1-OUT-2014	PAGAM. PREV DE OUT-DEZ	ANO EM CURSO (FINANCIAMENTO)			ANOS SEGUINTE						
														TOTAL	DEFINIDO	NÃO DEFIN	2016	2017	2018		OUTROS		
A TRANSPORTAR ...												6.058.669,79		14.918.334,00	10.931.860,00	3.986.474,00	3.126.910,00	928.850,00	926.000,00	926.000,00	26.884.763,79		
2.4.2.	03/020214	3002	2011	33	ELABORAÇÃO DE ESTUDOS DE IMPACTO AMBIENTAL E DE AVALIAÇÃO AMBIENTAL ESTRATÉGICA EM DIVERSAS ÁREAS TERRITORIAIS	OUTRA		100.0	DAU/D	2014/01/02	2015/12/31	0			115.000,00	100.000,00	15.000,00					115.000,00	
2.4.2.		3003	2011	34	ELABORAÇÃO DE ESTUDOS DE RUÍDO EM DIVERSAS ÁREAS TERRITORIAIS	OUTRA			DAU/D	2014/01/02	2014/12/31				50.000,00		50.000,00					50.000,00	
2.4.2.		34	2013		REGENERAÇÃO URBANA DA AV. D. JOSE I										7.516,53		2.148,00	2.148,00				9.664,53	
2.4.2.	08/020214	3401	2013	5	ELABORAÇÃO DO PROJETO, EXECUÇÃO DE OBRA E RESPECTIVA FISCALIZAÇÃO	OUTRA			DERU	2013/01/02	2015/06/30	0			7.516,53		2.148,00	2.148,00				9.664,53	
2.4.2.		35	2013		REGENERAÇÃO URBANA DA AV. D. JOAO V E PRAÇA AGUAS LIVRES											1.464,00	1.464,00					1.464,00	
2.4.2.	08/020214	3501	2013	6	ELABORAÇÃO DO PROJETO, EXECUÇÃO DE OBRA E RESPECTIVA FISCALIZAÇÃO	EMPREITADA			DERU	2013/01/02	2015/06/30	0			1.464,00	1.464,00						1.464,00	
2.4.2.		36	2013		REABILITAÇÃO URBANA NA CIDADE											102.685,36	297.267,00	57.267,00	240.000,00				399.952,36
2.4.2.		3602	2013	8	DESENVOLVIMENTO DE INTERVENÇÕES DE ILUMINAÇÃO EM GALERIAS COMERCIAIS EM VAZADO	OUTRA			DERU	2015/01/02	2015/12/31	0			40.000,00		40.000,00					40.000,00	
2.4.2.		3603	2013	9	DESENVOLVIMENTO DE INTERVENÇÕES ARTÍSTICAS EM EDIFÍCIOS, ENFENAS E MUIROS	OUTRA			DERU	2013/01/02	2015/12/31	5	102.685,36		257.267,00		200.000,00						359.952,36
2.4.2.	08/020203	3603	2013	9												40.622,00							
2.4.2.	08/020225	3603	2013	9												16.645,00							
2.4.2.		37	2014		REVISÃO DO PDM											10.000,00		10.000,00				10.000,00	
2.4.2.	03/020220	3701	2014	8	ACTUALIZAÇÃO DO RELATORIO DO ESTADO DO ORDENAMENTO DO TERRITORIO (REOT) E ELABORAÇÃO DO SUMÁRIO EXECUTIVO	OUTRA			DAU/D	2014/01/02	2014/12/31	5											
2.4.2.		3702	2014	9	ELABORAÇÃO DOS TERMOS DE REFERENCIA PARA A REVISAO DO PDM	OUTRA			DAU/D	2014/01/02	2015/06/30	0			10.000,00		10.000,00					10.000,00	
A TRANSPORTAR ...												6.168.871,68		15.394.213,00	11.092.739,00	4.301.474,00	3.126.910,00	928.850,00	926.000,00	926.000,00	144,68		

R

OBJECTIVO	CÓDIGO DA CLASSIFIC. ECONÓMICA	CÓDIGO/ANO/NÚMERO DO PROJ. ACÇÃO	DESCRIÇÃO	FORMA DE REALIZAÇÃO	FONTE DE FINANCIAMENTO			RESPONSÁVEL	DATAS		REALIZADO		DESPESAS (PREVISÃO)						TOTAL PREVISTO		
					AC	AA	FC		EX	INICIO	FIM	ANO EM CURSO (FINANCIAMENTO)			ANOS SEGUINTE						
												PAGAM. ATÉ 1-OUT-2014	PAGAM. PREV DE OUT-DEZ	TOTAL	DEFINIDO	NÃO DEFIN	2016	2017		2018	OUTROS
A TRANSPORTAR ...											6.168.871,68		15.394.213,00	11.092.739,00	4.301.474,00	3.126.910,00	928.850,00	926.000,00	926.000,00	27.470.844,68	
2.4.2.		38	2014	NOVA CENTRALIDADE METROPOLITANA NA FALAGUEIRA/ZONA EMPRESARIAL DA VENDA NOVA									125.960,00	85.960,00	40.000,00						125.960,00
2.4.2.	03/020214	3801	2014/10	ATUALIZAÇÃO DO ESQUEMA DIRETOR DE DESENVOLVIMENTO DA CENTRALIDADE METROPOLITANA E ELABORAÇÃO DO PLANO ESTRATÉGICO PARA A REGENERAÇÃO URBANA DA VENDA NOVA	OUTRA				DAU/DIG	2015/01/02	2015/12/31	0	85.960,00	85.960,00							85.960,00
2.4.2.		3802	2014/11	AVALIAÇÃO DO MASTERPLAN NO QUADRO ESTRATÉGICO DO PROTAMU E DO PROGRAMA TERRITORIAL INTEGRADO PARA A AML	OUTRA				DAU/DIG	2014/01/02	2014/12/31	0	40.000,00		40.000,00						40.000,00
2.4.2.	05/020220	3902	2014/16	AÇÕES DE DINAMIZAÇÃO CULTURAL E SOCIAL	OUTRA				DEDS	2014/01/02	2014/12/31	5									
2.4.3.				Saneamento									4.030.944,82	4.922.166,00	1.867.166,00	3.055.000,00					8.953.110,82
2.4.3.		01	2001	SANEST									462.702,24	770.000,00	385.000,00	385.000,00					1.232.702,24
2.4.3.	04/020225	0101	2001/82	CUMPRIMENTO DO CONTRATO DE CONCESSÃO	OUTRA				DASU	2015/01/01	2015/12/31	5	462.702,24	770.000,00	385.000,00	385.000,00					1.232.702,24
2.4.3.		03	2001	REDE DE DRENAGENS DO CONCELHO									781,23	92.927,00	92.927,00						93.708,23
2.4.3.	04/08050104	0301	2001/85	COMPARTICIPAÇÃO NA EXECUÇÃO DE OBRAS	OUTRA				DASU	2014/01/01	2015/12/31	5	91.122,00	91.122,00							91.122,00
2.4.3.		0302	2012/25	INSTALAÇÃO DE RAMAIS E INTERVENÇÕES DIVERSOS					DOM/DIPEV	2015/01/02	2015/12/31		781,23	1.805,00							2.586,23
2.4.3.	04/020203	0302	2012/25												1.177,00						
2.4.3.	04/020225	0302	2012/25												628,00						
2.4.3.		04	2001	SINTEJO									3.567.461,35	4.059.239,00	1.389.239,00	2.670.000,00					7.626.700,35
2.4.3.	04/020225	0402	2001/472	CUMPRIMENTO DO CONTRATO DE CONCESSÃO	OUTRA				AD.MU.NIC.	2014/12/30	2015/12/31	5	3.567.461,35	4.059.239,00	1.389.239,00	2.670.000,00					7.626.700,35
2.4.4.	06/020220	0101	2014/14	ELABORAÇÃO DE PLANO/PROGRAMA DE AÇÕES	OUTRA				DOM/DIPEV	2014/01/01	2014/12/31	0									
2.4.5.				Resíduos sólidos									1.085.386,12	1.924.081,00	1.076.081,00	848.000,00	180.000,00				3.189.467,12
A TRANSPORTAR ...											10.199.816,50		20.442.339,00	13.045.865,00	7.396.474,00	3.126.910,00	928.850,00	926.000,00	926.000,00	50	

R

Handwritten signatures and initials at the bottom of the page, including a large 'R' on the left, several scribbles in the center, and a signature 'Santos' on the right.

OBJECTIVO	CÓDIGO DA CLASSIFIC. ECONÓMICA	CÓDIGO/ANO/NÚMERO DO PROJ. ACÇÃO	DESCRIÇÃO	FORMA DE REALIZAÇÃO	FONTE DE FINANCIAMENTO			RESPON SÁVEL	DATAS		REALIZADO		DESPESAS (PREVISÃO)						TOTAL PREVISTO		
					AC	AA	FC		EX	INICIO	FIM	ANO EM CURSO (FINANCIAMENTO)			ANOS SEGUINTE						
												PAGAM. ATÉ 1-OUT-2014	PAGAM. PREV DE OUT-DEZ	TOTAL	DEFINIDO	NÃO DEFIN	2016	2017		2018	OUTROS
			A TRANSPORTAR ...								10.199.816,50		20.442.339,00	13.045.865,00	7.396.474,00	3.126.910,00	928.850,00	926.000,00	926.000,00	36.549.915,50	
2.4.5.		02	2001	DESTINO FINAL DE RESÍDUOS SÓLIDOS								952.688,43	1.500.000,00	750.000,00	750.000,00					2.452.688,43	
2.4.5.	04/020225	0202	2001	86	DESCARGA DE RSU EM UNIDADES DE TRATAMENTO DA VALORSUL	OUTRA		DASU	2015/01/01	2015/12/31	5	952.688,43	1.500.000,00	750.000,00	750.000,00					2.452.688,43	
2.4.5.		03	2001	RECOLHA DE RESÍDUOS SÓLIDOS URBANOS								3.493,20	5.240,00	5.240,00						8.733,20	
2.4.5.		0301	2001	ELABORAÇÃO DE ESTUDOS E DESENVOLVIMENTO DE INSTRUMENTOS DE APOIO À GESTÃO								3.493,20	5.240,00	5.240,00						8.733,20	
2.4.5.	04/020214	030101	2012	59	SISTEMA DE GESTÃO DE QUALIDADE, AMBIENTE, SEGURANÇA E SAÚDE	OUTRA		DASU	2013/01/02	2015/12/31	5	3.493,20	5.240,00	5.240,00						8.733,20	
2.4.5.		05	2001	DEPOSIÇÃO DE RESÍDUOS SÓLIDOS								129.159,97	355.142,00	260.642,00	94.500,00	180.000,00				664.301,97	
2.4.5.		0505	2001	377	AQUISIÇÃO DE ACESSÓRIOS E SACOS PARA MOLOK, ETC	OUTRA		DASU	2013/01/01	2016/12/31	5	129.159,97	355.142,00	94.500,00	180.000,00					664.301,97	
2.4.5.	04/020117	0505	2001	377										20.926,00							
2.4.5.	04/020121	0505	2001	377										235.216,00							
2.4.5.	04/020203	0505	2001	377										4.500,00							
2.4.5.		06	2001	RECOLHA E TRANSPORTE DE RESÍDUOS SÓLIDOS								44,52	63.699,00	60.199,00	3.500,00					63.743,52	
2.4.5.	04/020225	0602	2001	91	AQUISIÇÃO DE SERVIÇOS DE RECOLHA	OUTRA		DASU	2012/01/01	2015/12/31	5	44,52	58.699,00	58.699,00							58.743,52
2.4.5.	04/020203	0604	2013	17	AQUISIÇÃO DE SERVIÇOS DE REPARAÇÃO DE PEÇAS DE MOLOKS E ECOPONTOS	OUTRA		DASU	2013/01/02	2014/12/31	5		5.000,00	1.500,00	3.500,00						5.000,00
2.4.6.				Protecção do meio ambiente e conservação da natureza								330.521,06	1.405.822,00	1.286.372,00	119.450,00	474.960,00	390.359,00	195.180,00		2.796.842,06	
2.4.6.		01	2001	LIMPEZA PÚBLICA								36.646,64	123.441,00	73.441,00	50.000,00					160.087,64	
2.4.6.		0102	2001	94	AQUISIÇÃO DE MATERIAL DIVERSO (VASSOURAS, PÁS E CARRINHOS)	OUTRA		DASU	2015/01/01	2015/12/31	5	36.646,64	20.177,00								56.823,64
2.4.6.	04/020104	0102	2001	94										9.999,00							
2.4.6.	04/020117	0102	2001	94										10.050,00							
				A TRANSPORTAR ...								11.321.849,26	22.386.597,00	14.141.995,00	8.244.474,00	3.306.910,00	928.850,00	926.000,00	926.000,00	36.549.915,50	

R

OBJECTIVO	CÓDIGO DA CLASSIFIC. ECONÓMICA	CÓDIGO/ANO/NÚMERO DO PROJ. ACÇÃO	DESCRIÇÃO	FORMA DE REALIZAÇÃO	FONTE DE FINANCIAMENTO			RESPONSÁVEL	DATAS		REALIZADO		DESPESAS (PREVISÃO)						TOTAL PREVISTO		
					AC	AA	FC		EX	PAGAM. ATÉ 1-OUT-2014	PAGAM. PREV DE OUT-DEZ	ANO EM CURSO (FINANCIAMENTO)			ANOS SEGUINTE						
												TOTAL	DEFINIDO	NÃO DEFIN	2016	2017	2018	OUTROS			
A TRANSPORTAR ...												11.321.849,26		22.386.597,00	14.141.995,00	8.244.474,00	3.306.910,00	928.850,00	926.000,00	926.000,00	39.796.206,26
2.4.6.	04/020121	0102	2001	94																	
2.4.6.	04/020203	0104	2008	11	AQUISIÇÃO DE SERVIÇOS DE LIMPEZA	OUTRA		DASU	2015/01/01	2015/12/31	0			128,00							103.264,00
2.4.6.		02	2001		REMOÇÃO DE VIATURAS ABANDONADAS NA VIA PÚBLICA							433,81		899,00	899,00						1.332,81
2.4.6.	0102/020210	0201	2001	96	AQUISIÇÃO DE SERVIÇOS	OUTRA		SPM	2012/01/01	2013/12/31	5	433,81		899,00	899,00						1.332,81
2.4.6.		03	2001		DESINFESTAÇÃO GERAL DO CONCELHO							28.820,76		117.516,00	117.516,00		51.001,00				197.337,76
2.4.6.	04/020220	0301	2001	97	REALIZAÇÃO DE CAMPANHAS DE DESINSECTIZAÇÃO E DESRATIZAÇÃO DO CONCELHO - ACTUAÇÃO NAS INSTALAÇÕES MUNICIPAIS; REALIZAÇÃO DE ACÇÕES PONTUAIS DE DESINFESTAÇÃO; EDIÇÃO DE MATERIAL DE INFORMAÇÃO	OUTRA		SVM/DOM	2013/01/01	2015/06/30	5	28.820,76		117.516,00	117.516,00		51.001,00				197.337,76
2.4.6.		0401	2001	98	DESENVOLVIMENTO DE ACÇÕES DE INFORMAÇÃO E SENSIBILIZAÇÃO DA POPULAÇÃO SOBRE A TEMÁTICA DO AMBIENTE EM GERAL	OUTRA		DASU	2013/01/01	2013/12/31	5										
2.4.6.		06	2001		CEMITÉRIO MUNICIPAL									9.950,00	9.950,00						9.950,00
2.4.6.		0603	2001		AQUISIÇÃO DE MATERIAL DIVERSO									9.500,00	9.500,00						9.500,00
2.4.6.		060302	2001	105	AQUISIÇÃO DE MATERIAL DIVERSO	OUTRA		DASU	2015/01/01	2015/12/31	5			9.500,00							9.500,00
2.4.6.	04/020117	060302	2001	105											500,00						
2.4.6.	04/020121	060302	2001	105											9.000,00						
2.4.6.	04/020220	0605	2009	40	AQUISIÇÃO DE SERVIÇOS	OUTRA		DASU	2015/01/01	2015/12/31	5			450,00	450,00						450,00
2.4.6.		09	2001		ECOCENTRO DA AMADORA									30.500,00	30.500,00						30.500,00
2.4.6.		0902	2004	42	AQUISIÇÃO DE SERVIÇOS E MATERIAIS DIVERSOS	OUTRA		DASU	2015/01/01	2015/12/31	5			30.500,00							30.500,00
2.4.6.	04/020121	0902	2004	42											5.500,00						
2.4.6.	04/020203	0902	2004	42											5.000,00						
2.4.6.	04/020220	0902	2004	42											20.000,00						
A TRANSPORTAR ...												11.351.103,83		22.648.726,00	14.354.252,00	8.294.474,00	3.357.911,00	928.850,00	926.000,00	926.000,00	39.796.206,26

R

A

P

A TRANSPORTAR ...

8

M

F

S

OBJECTIVO	CÓDIGO DA CLASSIFIC. ECONÓMICA	CÓDIGO/ANO/NÚMERO DO PROJ. ACÇÃO	DESCRIÇÃO	FORMA DE REALIZAÇÃO	FONTE DE FINANCIAMENTO			RESPONSÁVEL	DATAS		REALIZADO		DESPESAS (PREVISÃO)						TOTAL PREVISTO			
					AC	AA	FC		EX	INICIO	FIM	ANO EM CURSO (FINANCIAMENTO)			ANOS SEGUINTE							
												PAGAM. ATÉ 1-OUT-2014	PAGAM. PREV DE OUT-DEZ	TOTAL	DEFINIDO	NÃO DEFIN	2016	2017		2018	OUTROS	
A TRANSPORTAR ...												11.351.103,83		22.648.726,00	14.354.252,00	8.294.474,00	3.357.911,00	928.850,00	926.000,00	926.000,00	40.138.590,83	
2.4.6.		10	2001	RIBEIRAS E LINHAS DE ÁGUA DO CONCELHO																	75.000,00	
2.4.6.	04/020203	1001	2001	380	OUTRA			DASU/DSU	2015/01/01	2015/12/31	5			75.000,00	75.000,00							75.000,00
2.4.6.		11	2001	EDUCAÇÃO AMBIENTAL								10.156,57		20.541,00	20.541,00							30.697,57
2.4.6.		1101	2001	398	OUTRA			DASU	2015/01/01	2015/12/31	5	10.156,57		20.541,00								30.697,57
2.4.6.	04/020115	1101	2001	398											2.501,00							
2.4.6.	04/020120	1101	2001	398											349,00							
2.4.6.	04/020210	1101	2001	398											1.640,00							
2.4.6.	04/020220	1101	2001	398											15.682,00							
2.4.6.	04/020225	1101	2001	398											369,00							
2.4.6.		12	2001	ECO-ESPAÇO / AMADORA												29,00	29,00					29,00
2.4.6.		1202	2001	406	OUTRA			DASU	2013/01/01	2013/12/31	5											
2.4.6.	04/020121	1206	2014	59				DASU	2010/09/04	2010/09/04				29,00	29,00							29,00
2.4.6.		13	2001	QUALIDADE DO AR												10.000,00	10.000,00					10.000,00
2.4.6.		1301	2001	408	OUTRA			DASU	2013/01/01	2013/12/31	5			5.000,00		5.000,00						5.000,00
2.4.6.		1302	2001	409	OUTRA			DASU	2013/01/01	2013/12/31	0			5.000,00		5.000,00						5.000,00
2.4.6.		14	2001	SENSIBILIZAÇÃO AMBIENTAL								1.410,00		6.000,00	3.500,00	2.500,00						7.410,00
2.4.6.		1401	2001	410	OUTRA			DASU	2013/01/01	2013/12/31	5			2.500,00		2.500,00						2.500,00
A TRANSPORTAR ...												11.361.060,40		22.756.796,00	14.449.822,00	8.306.974,00	3.357.911,00	928.850,00	926.000,00	926.000,00	40.138.590,83	

OBJECTIVO	CÓDIGO DA CLASSIFIC. ECONÓMICA	CÓDIGO/ANO/NÚMERO DO PROJ. ACÇÃO		DESCRIÇÃO	FORMA DE REALIZAÇÃO	FONTE DE FINANCIAMENTO			RESPONSÁVEL	DATAS		EX	REALIZADO		DESPESAS (PREVISÃO)						TOTAL PREVISTO			
		AC	AA			FC	INICIO	FIM		PAGAM. ATÉ 1-OUT-2014	PAGAM. PREV DE OUT-DEZ		ANO EM CURSO (FINANCIAMENTO)			ANOS SEGUINTE								
													TOTAL	DEFINIDO	NÃO DEFIN	2016	2017	2018	OUTROS					
		A TRANSPORTAR ...												11.361.260,40		22.756.796,00	14.449.822,00	8.306.974,00	3.357.911,00	928.850,00	926.000,00	926.000,00	40.256.817,40	
2.4.6.	04/040701	1402	2001	411	OUTRA				DASU	2015/01/01	2015/12/31	5			1.500,00	1.500,00								1.500,00
2.4.6.	04/06020305	1403	2001	412	OUTRA				DASU	2015/01/01	2015/12/31	5	450,00		1.000,00	1.000,00								1.450,00
2.4.6.	04/06020305	1404	2007	73	OUTRA				DASU	2015/01/01	2015/12/31	0	960,00		1.000,00	1.000,00								1.960,00
2.4.6.		1501	2001	413	OUTRA				DOM	2010/03/22	2010/03/22													
2.4.6.		16	2001		OUTRA								13.525,52		31.175,00	20.175,00	11.000,00							44.700,52
2.4.6.		1602	2001		OUTRA								2.222,23		13.726,00	8.726,00	5.000,00							15.948,23
2.4.6.		160202	2001	414	OUTRA				SVM	2014/01/01	2015/12/31	5	2.222,23		13.726,00		5.000,00							15.948,23
2.4.6.	0102/020109	160202	2001	414	OUTRA											2.500,00								
2.4.6.	0102/020111	160202	2001	414	OUTRA											1.000,00								
2.4.6.	0102/020117	160202	2001	414	OUTRA											2.501,00								
2.4.6.	0102/020120	160202	2001	414	OUTRA											2.000,00								
2.4.6.	0102/020121	160202	2001	414	OUTRA											65,00								
2.4.6.	0102/020220	160202	2001	414	OUTRA											500,00								
2.4.6.	0102/020225	160202	2001	414	OUTRA											160,00								
2.4.6.	0102/020121	1603	2001	415	OUTRA				SVM	2014/01/01	2015/12/31	5	11.303,29		17.449,00	11.449,00	6.000,00							28.752,29
2.4.6.		19	2001		OUTRA								2.062,85		7.393,00	4.893,00	2.500,00							9.455,85
2.4.6.	0102/020225	1904	2001	422	OUTRA				SMV	2014/01/01	2015/12/31	5	2.062,85		7.393,00	4.893,00	2.500,00							9.455,85
2.4.6.		21	2001		OUTRA								623,24		6.854,00	3.404,00	3.450,00							7.477,24
2.4.6.		2104	2001	444	EMPREGADA				DOM	2010/04/22	2010/04/22													
												A TRANSPORTAR ...	11.378.958,77		22.798.864,00	14.478.390,00	8.320.474,00	3.357.911,00	928.850,00	926.000,00	926.000,00	40.283,77		

R

OBJECTIVO	CÓDIGO DA CLASSIFIC. ECONÓMICA	CÓDIGO/ANO/NÚMERO DO PROJ. ACÇÃO	DESCRIÇÃO	FORMA DE REALIZAÇÃO	FONTE DE FINANCIAMENTO			RESPONSÁVEL	DATAS		REALIZADO		DESPESAS (PREVISÃO)						TOTAL PREVISTO				
					AC	AA	FC		EX	INICIO	FIM	PAGAM. ATÉ 1-OUT-2014	PAGAM. PREV DE OUT-DEZ	ANO EM CURSO (FINANCIAMENTO)			ANOS SEGUINTE						
														TOTAL	DEFINIDO	NÃO DEFIN.	2016	2017		2018	OUTROS		
A TRANSPORTAR ...											11.378.258,77		22.798.864,00	14.478.390,00	8.320.474,00	3.357.911,00	928.850,00	926.000,00	926.000,00	40.315.883,77			
2.4.6.	06/020203	2107	2006	58				DOM/D	2013/01/01	2013/12/31	5	623,24		6.854,00	3.404,00	3.450,00						7.477,24	
2.4.6.		37	2001											50.416,00	50.416,00							50.416,00	
2.4.6.	06/020203	3704	2003	30				DOM/D	2013/01/01	2014/12/30	5			50.416,00	50.416,00							50.416,00	
2.4.6.		38	2001									211.320,76		699.859,00	684.859,00	15.000,00	423.959,00	390.359,00	195.180,00			1.920.677,76	
2.4.6.		3801	2001											1.002,00	1.002,00							1.002,00	
2.4.6.	06/020121	380102	2001	69	ADM. DIR.			DOM/D	2015/01/01	2015/12/30	5			1.002,00	1.002,00							1.002,00	
2.4.6.		3806	2001	70				DOM/D	2014/06/01	2015/12/31	5	31.681,38		35.724,00									67.405,38
2.4.6.	06/020101	3806	2001	70											8.128,00								
2.4.6.	06/020117	3806	2001	70											500,00								
2.4.6.	06/020121	3806	2001	70											27.096,00								
2.4.6.	06/020214	3807	2001	71				DOM/D	2013/01/01	2014/12/31	5	15.516,46		41.199,00	26.199,00	15.000,00							56.715,46
2.4.6.	06/020203	3808	2001	72				DOM/D	2014/01/01	2015/12/30	5	105.789,65		581.009,00	581.009,00		390.359,00	390.359,00	195.180,00				1.662.696,65
2.4.6.	06/040701	3810	2006	53				DASU	2011/01/01	2014/12/31	5	58.333,27		7.325,00	7.325,00								65.658,27
2.4.6.	06/040701	3811	2007	54				DOM/D	2013/01/02	2014/12/31	5			33.600,00	33.600,00		33.600,00						67.200,00
2.4.6.		7501	2006	36				DASU	2013/01/01	2013/12/31	5												
2.4.6.		79	2007									25.520,91		21.268,00	21.268,00								46.788,91
2.4.6.	06/020203	7903	2011	5		100.0		DOM/D	2011/01/02	2013/12/30	5	25.520,91		21.268,00	21.268,00								46.788,91
A TRANSPORTAR ...											11.615.723,68		23.577.261,00	15.238.337,00	8.338.924,00	3.781.870,00	1.319.209,00	1.121.180,00	926.000,00	926.000,00	926.000,00		

R

Handwritten signatures and initials at the bottom of the page, including a large signature on the left and several smaller ones on the right.









OBJECTIVO	CÓDIGO DA CLASSIFIC. ECONÓMICA	CÓDIGO/ANO/NÚMERO DO PROJ. ACÇÃO	DESCRIÇÃO	FORMA DE REALIZAÇÃO	FONTE DE FINANCIAMENTO			RESPON SÁVEL	DATAS		REALIZADO		DESPESAS (PREVISÃO)						TOTAL PREVISTO		
					AC	AA	FC		EX	INICIO	FIM	ANO EM CURSO (FINANCIAMENTO)		ANOS SEGUINTE							
												PAGAM. ATÉ 1-OUT-2014	PAGAM. PREV DE OUT-DEZ	TOTAL	DEFINIDO	NÃO DEFIN	2016	2017		2018	OUTROS
A TRANSPORTAR ...												11.675.869,34		24.049.343,00	15.606.419,00	8.442.924,00	3.902.787,00	1.439.209,00	1.241.180,00	926.000,00	43.234.388,34
2.5.1.		1002	2001	198	DESENVOLVIMENTO DOS PROCESSOS DE CLASSIFICAÇÃO DOS IMÓVEIS DE VALOR CONCELHIO LISTADOS EM SEDE DO PDM	OUTRA				DAU/D EDS	2010/08/05	2010/08/05	5								
2.5.1.		11	2001		BIBLIOTECA MUNICIPAL									12.611,71	36.654,00	22.904,00	13.750,00				49.265,71
2.5.1.		1107	2001		SERVIÇO DE APOIO ÀS BIBLIOTECAS ESCOLARES									12.547,66	36.465,00	22.715,00	13.750,00				49.012,66
2.5.1.		110702	2001	240	SERVIÇO DE APOIO ÀS BIBLIOTECAS ESCOLARES	OUTRA				DEDS/ DIC	2014/01/01	2015/12/31	5	12.547,66	34.465,00		13.750,00				47.012,66
2.5.1.	05/020120	110702	2001	240												5.001,00					
2.5.1.	05/020121	110702	2001	240												9.364,00					
2.5.1.	05/020220	110702	2001	240												5.100,00					
2.5.1.	05/020225	110702	2001	240												1.250,00					
2.5.1.	05/040301	110703	2012	56	PROMOÇÃO DO LIVRO E DA LEITURA NAS BIBLIOTECAS ESCOLARES	OUTRA				DEDS	2015/01/01	2015/12/31	5		2.000,00	2.000,00					2.000,00
2.5.1.	05/040301	110705	2012	35	APOIO A GESTÃO DAS BIBLIOTECAS ESCOLARES					DEDS/ DIC	2013/01/02	2013/10/02	0								
2.5.1.		1108	2001	207	AQUISIÇÃO DE MONOGRAFIAS E PUBLICAÇÕES PERIÓDICAS	OUTRA				DEDS/ DIC	2013/01/01	2014/12/31	5	64,05	189,00						253,05
2.5.1.	05/020120	1108	2001	207												33,00					
2.5.1.	05/020121	1108	2001	207												156,00					
2.5.1.	05/020209	1108	2001	207																	
2.5.1.	05/020225	1108	2001	207																	
2.5.1.		1109	2001	208	AÇÕES DE FORMAÇÃO E ANIMAÇÃO DAS SALAS DE LEITURA E REDE CONCELHIA	OUTRA				DEDS/ DIC	2013/01/01	2013/12/31	5								
2.5.1.		12	2001		PRÊMIO LITERÁRIO "CIDADE DA AMADORA"									12.688,63	14.708,00	9.808,00	4.900,00				27.396,63
2.5.1.		1201	2001	188	ORGANIZAÇÃO, DIVULGAÇÃO E ATRIBUIÇÃO DO PRÊMIO	OUTRA				DEDS/ DIC	2015/01/01	2015/12/31	5	8.525,48	9.808,00						18.333,48
2.5.1.	05/020217	1201	2001	188												310,00					
A TRANSPORTAR ...												11.697.006,53		24.095.805,00	15.629.633,00	8.456.674,00	3.902.787,00	1.439.209,00	1.241.180,00	926.000,00	43.234.388,34

R

Handwritten signatures and initials at the bottom of the page, including a large signature on the left and several smaller ones on the right.





OBJECTIVO	CÓDIGO DA CLASSIFIC. ECONÓMICA	CÓDIGO/ANO/NÚMERO DO PROJ. ACÇÃO	DESCRIÇÃO	FORMA DE REALIZAÇÃO	FONTE DE FINANCIAMENTO			RESPONSÁVEL	DATAS		REALIZADO		DESPESAS (PREVISÃO)						TOTAL PREVISTO		
					AC	AA	FC		EX	INICIO	FIM	PAGAM. ATÉ 1-OUT-2014	PAGAM. PREV DE OUT-DEZ	ANO EM CURSO (FINANCIAMENTO)			ANOS SEGUINTE				
														TOTAL	DEFINIDO	NÃO DEFIN.	2016	2017		2018	OUTROS
A TRANSPORTAR ...												11.828.585,52		24.713.480,00	16.251.906,00	8.461.574,00	3.910.746,00	1.439.209,00	1.241.180,00	926.000,00	44.059.200,52
2.5.1.		1901 2001 185	ORGANIZAÇÃO E REALIZAÇÃO DAS COMEMORAÇÕES DO ANIVERSÁRIO DO MUNICÍPIO	OUTRA				DEDS/DIC	2015/01/01	2015/12/31	5	45.759,28	59.896,00							105.755,28	
2.5.1.	05/020115	1901 2001 185												4.300,00							
2.5.1.	05/020217	1901 2001 185												4.280,00							
2.5.1.	05/020218	1901 2001 185												5.016,00							
2.5.1.	05/020220	1901 2001 185												27.700,00							
2.5.1.	05/020225	1901 2001 185												500,00							
2.5.1.	05/040701	1901 2001 185												18.000,00							
2.5.1.	05/06020305	1901 2001 185												200,00							
2.5.1.	05/020217	1902 2001 186	ORGANIZAÇÃO E REALIZAÇÃO DAS COMEMORAÇÕES DO 25 DE ABRIL E OUTRAS	OUTRA				DEDS/DIC	2015/01/01	2015/05/31	5	842,43	900,00	900,00						1.742,43	
2.5.1.		23 2003	CULTURA NA AMADORA									97.357,45	169.021,00	134.021,00	35.000,00	10.245,00				276.623,45	
2.5.1.		2301 2003 50	REALIZAÇÃO DE INICIATIVAS CULTURAIS	OUTRA				DEDS/DIC	2015/01/02	2015/12/30	5	51.156,08	100.808,00		35.000,00					151.964,08	
2.5.1.	05/020217	2301 2003 50												4.853,00							
2.5.1.	05/020220	2301 2003 50												53.928,00							
2.5.1.	05/020225	2301 2003 50												5.000,00							
2.5.1.	05/06020305	2301 2003 50												2.027,00							
2.5.1.	05/040701	2302 2009 35	ACORDO TRIPARTIDO- INSTITUTO DAS ARTES/CMA/TEATRO DOS ALOÉS	OUTRA				DEDS/DIC	2013/01/01	2015/12/31	5	20.000,00	20.000,00	20.000,00						40.000,00	
2.5.1.	05/020220	2303 2013 31	ANIMAÇÃO CULTURAL					DEDS/DIC	2014/01/01	2016/12/31		10.623,62	15.177,00	15.177,00		10.245,00				36.045,62	
2.5.1.		2304 2013 32	DESENVOLVIMENTO DE AÇÕES DIVERSAS	OUTRA				DEDS/DIC	2015/01/02	2015/12/31	5	15.577,75	23.036,00							38.613,75	
2.5.1.	05/020115	2304 2013 32												646,00							
2.5.1.	05/020217	2304 2013 32												2.500,00							
2.5.1.	05/020220	2304 2013 32												15.190,00							
2.5.1.	05/04050102	2304 2013 32												4.500,00							
A TRANSPORTAR ...												11.822.644,68		24.933.397,00	16.436.623,00	8.496.574,00	3.920.991,00	1.439.209,00	1.241.180,00	926.000,00	44.051.211,68









OBJECTIVO	CÓDIGO DA CLASSIFIC. ECONÓMICA	CÓDIGO/ANO/NÚMERO DO PROJ. ACÇÃO	DESCRIÇÃO	FORMA DE REALIZAÇÃO	FONTE DE FINANCIAMENTO			RESPONSÁVEL	DATAS		REALIZADO		DESPESAS (PREVISÃO)						TOTAL PREVISTO		
					AC	AA	FC		EX	INICIO	FIM	PAGAM. ATÉ 1-OUT-2014	PAGAM. PREV DE OUT-DEZ	ANO EM CURSO (FINANCIAMENTO)			ANOS SEGUINTE				
														TOTAL	DEFINIDO	NÃO DEFIN	2016	2017		2018	OUTROS
A TRANSPORTAR ...												12.027.876,43	25.271.895,00	16.654.561,00	8.617.334,00	3.923.086,00	1.439.209,00	1.241.180,00	926.000,00	44.829.246,43	
2.5.2.		18	2003	DESPORTO NA RUA							1.000,00		3.804,00	3.804,00					4.804,00		
2.5.2.		1801	2003	DESENVOLVIMENTO DE ACÇÕES DE ANIMAÇÃO DE RUA	OUTRA			DEDS/DD	2015/01/01	2015/12/31	5	1.000,00		3.804,00					4.804,00		
2.5.2.	05/020217	1801	2003											2.804,00							
2.5.2.	05/040701	1801	2003											1.000,00							
2.5.2.		20	2006	COMPETIÇÕES NACIONAIS DE GINÁSTICA							215,25		2.050,00	2.050,00					2.265,25		
2.5.2.		2001	2011	APOIO FINANCEIRO E LOGÍSTICO ÀS INICIATIVAS	OUTRA			DEDS/DD	2015/01/01	2015/12/31	5	215,25		2.050,00					2.265,25		
2.5.2.	05/020115	2001	2011											300,00							
2.5.2.	05/020217	2001	2011											250,00							
2.5.2.	05/020220	2001	2011											500,00							
2.5.2.	05/040701	2001	2011											1.000,00							
2.5.2.		21	2006	DESENVOLVIMENTO DA ESCRIMA							3.600,00		3.600,00	3.600,00					7.200,00		
2.5.2.	05/040701	2101	2006	APOIO FINANCEIRO E LOGÍSTICO À ORGANIZAÇÃO DA INICIATIVA	OUTRA			DEDS/DD	2015/01/02	2015/12/31	5	3.600,00		3.600,00	3.600,00				7.200,00		
2.5.2.		22	2006	MOVIMENTO ASSOCIATIVO DESPORTIVO DA AMADORA							18.479,25		38.892,00	38.892,00					57.371,25		
2.5.2.	05/040301	2202	2006	COMPARTICIPAÇÃO FINANCEIRA NOS CUSTOS DE GESTÃO DOS PAVILHÕES	OUTRA			DEDS/DD	2014/01/01	2015/12/31	5	6.612,50		10.650,00	10.650,00				17.262,50		
2.5.2.	05/040701	2203	2011	COMPARTICIPAÇÃO FINANCEIRA PARA A PARTICIPAÇÃO DE ATLETAS EM COMPETIÇÕES DESPORTIVAS	OUTRA			DEDS/DD	2015/01/02	2015/12/31	5	10.799,25		12.500,00	12.500,00				23.299,25		
2.5.2.	05/020222	2204	2011	EXAMES MEDICO-DESSPORTIVOS	OUTRA			DEDS/DD	2014/10/01	2015/12/31	5	1.067,50		13.242,00	13.242,00				14.309,50		
2.5.2.	05/020115	2205	2014	AQUISIÇÃO DE TROFÉUS	OUTRA			DEDS/DD	2015/01/02	2015/12/31	5			2.500,00	2.500,00				2.500,00		
2.5.2.		16	2011	FÉRIAS NA CIDADE							17.355,38		41.650,00	41.650,00					59.005,38		
2.5.2.		1601	2011	DESENVOLVIMENTO DE ACÇÕES DIVERSAS NO ÂMBITO DO PROJECTO	OUTRA			DEDS/DD/DI/C	2015/01/01	2015/12/31	5	17.355,38		41.650,00					59.005,38		
A TRANSPORTAR ...												12.068.526,31	25.361.891,00	16.702.907,00	8.617.334,00	3.923.086,00	1.439.209,00	1.241.180,00	926.000,00	44.829.246,43	

R



OBJECTIVO	CÓDIGO DA CLASSIFIC. ECONÓMICA	CÓDIGO/ANO/NÚMERO DO PROJ. ACÇÃO	DESCRIÇÃO	FORMA DE REALIZAÇÃO	FONTE DE FINANCIAMENTO			RESPONSÁVEL	DATAS		EX	REALIZADO		DESPESAS (PREVISÃO)						TOTAL PREVISTO	
					AC	AA	FC		INICIO	FIM		PAGAM. ATÉ 1-OUT-2014	PAGAM. PREV DE OUT-DEZ	ANO EM CURSO (FINANCIAMENTO)			ANOS SEGUINTE				
														TOTAL	DEFINIDO	NÃO DEFIN	2016	2017	2018		OUTROS
A TRANSPORTAR ...												12.155.878,91		25.913.394,00	17.111.060,00	8.802.334,00	3.923.086,00	1.439.209,00	1.241.180,00	926.000,00	45.598.747,91
3.2.	04/020225	0602 2005 26	REPARAÇÃO DA REDE DE ILUMINAÇÃO PÚBLICA EM DIVERSOS LOCAIS	OUTRA				DOM/D AIP	2011/01/02	2013/06/30	6			4.961,00	4.961,00						4.961,00
3.2.		0801 2006 33		OUTRA																	
3.2.		13 2013	REDE PUBLICA DE ILUMINAÇÃO											158.000,00	158.000,00						158.000,00
3.2.	06/020203	1303 2015 9	REPARAÇÃO DA REDE DE ILUMINAÇÃO PÚBLICA EM DIVERSOS LOCAIS	EMPREITADA				DOM/D AIP	2015/01/02	2015/12/31	0			158.000,00	158.000,00						158.000,00
3.2.		15 2014	EMPREGO, INOVAÇÃO E EMPREENDEDORISMO											104.790,00	104.790,00						104.790,00
3.2.	05/020214	1501 2014 42	PLANO ESTRATÉGICO PARA O DESENVOLVIMENTO DE UM CLUSTER DE INDÚSTRIAS CRIATIVAS	OUTRA				DEDS	2015/01/02	2015/12/31	0			15.000,00	15.000,00						15.000,00
3.2.	05/020214	1502 2014 43	criação de uma incubadora para a instalação de start ups/microempresas	OUTRA				DEDS	2014/07/30	2015/12/31	0			89.790,00	89.790,00						89.790,00
3.2.		16 2014	AMADORA EMPREENDE											70.000,00	70.000,00						70.000,00
3.2.	05/020214	1601 2014 44	AÇÕES FACILITADORAS PARA PÚBLICOS ESPECÍFICOS	OUTRA				DEDS	2015/01/02	2015/12/31	5			20.000,00	20.000,00						20.000,00
3.2.	05/020220	1602 2014 45	criação de um centro de apoio ao empreendedorismo	OUTRA				DEDS	2015/01/02	2015/12/31	0			50.000,00	50.000,00						50.000,00
3.2.		17 2014	EFICIÊNCIA ENERGÉTICA DA REDE DE ILUMINAÇÃO PÚBLICA											75.000,00	75.000,00						75.000,00
3.2.	06/020214	1701 2014 46	ELABORAÇÃO DO PLANO/PROGRAMA DE OTIMIZAÇÃO DA EFICIÊNCIA ENERGÉTICA DA REDE INSTALADA	OUTRA				DOM/D AIP	2015/01/02	2015/12/31	0			75.000,00	75.000,00						75.000,00
3.3.			Transportes e comunicações									641.133,13		1.751.398,00	1.544.788,00	206.610,00	719.090,00	151.520,00			3.263.141,13
3.3.1.			Transportes rodoviários									641.133,13		1.751.398,00	1.544.788,00	206.610,00	719.090,00	151.520,00			3.263.141,13
3.3.1.	06/020203	1406 2013 23	REPOSIÇÃO DE PAVIMENTOS NAS FREQUÊNCIAS					DOM/D AIP/VE	2010/10/03	2010/10/03											
3.3.1.		15 2001	OBRAS EM ARRUMAMENTOS DIVERSOS									130.046,88		125.674,00	59.064,00	66.610,00					255.720,88
A TRANSPORTAR ...												12.155.878,91		26.326.145,00	17.523.811,00	8.802.334,00	3.923.086,00	1.439.209,00	1.241.180,00	926.000,00	46.011.498,91

R

Handwritten signatures and initials at the bottom of the page, including a large signature on the left and several smaller ones on the right.

OBJECTIVO	CÓDIGO DA CLASSIFIC. ECONÓMICA	CÓDIGO/ANO/NÚMERO DO PROJ. ACÇÃO	DESCRIÇÃO	FORMA DE REALIZAÇÃO	FONTE DE FINANCIAMENTO			RESPONSÁVEL	DATAS		REALIZADO		DESPESAS (PREVISÃO)						TOTAL PREVISTO	
					AC	AA	FC		EX	PAGAM. ATÉ 1-OUT-2014	PAGAM. PREV DE OUT-DEZ	ANO EM CURSO (FINANCIAMENTO)			ANOS SEGUINTE					
												TOTAL	DEFINIDO	NÃO DEFIN	2016	2017	2018	OUTROS		
																				INICIO
A TRANSPORTAR ...												12.155.878,91	26.326.145,00	17.523.811,00	8.802.334,00	3.923.086,00	1.439.209,00	1.241.180,00	926.000,00	46.011.498,91
3.3.1.		1501 2001	EXECUÇÃO DE OBRAS POR ADMINISTRAÇÃO DIRECTA								130.046,88	125.674,00	59.064,00	66.610,00				255.720,88		
3.3.1.		150102 2001 22	EXECUÇÃO DE OBRAS POR ADMINISTRAÇÃO DIRECTA	ADM. DIR.			DOM/D AIP	2013/10/01	2014/12/31	5	130.046,88	125.674,00		66.610,00				255.720,88		
3.3.1.	06/020101	150102 2001 22											48.894,00							
3.3.1.	06/020117	150102 2001 22																		
3.3.1.	06/020121	150102 2001 22											10.037,00							
3.3.1.	06/020203	150102 2001 22											133,00							
3.3.1.		23 2001	MUITOS SUPORTE NA VIA PÚBLICA								118.927,50	17.155,00	17.155,00					136.082,50		
3.3.1.		2302 2014 48	EXECUÇÃO OBRAS DE PROTEÇÃO DA ZONA URBANA DE CARENQUE				DOM	2014/01/02	2015/06/30		118.927,50	17.155,00						136.082,50		
3.3.1.	06/020203	2302 2014 48											13.526,00							
3.3.1.	06/020214	2302 2014 48											3.629,00							
3.3.1.		24 2001	SEMAFORIZAÇÃO								85.369,23	331.253,00	331.253,00	146.700,00	80.860,00			644.182,23		
3.3.1.		2402 2001 23	ASSISTÊNCIA TÉCNICA E MANUTENÇÃO AOS SLAT E REORDENAMENTO DE INTERSEÇÕES	OUTRA			DOM/D TMU	2012/01/01	2016/12/31	5	85.369,23	331.253,00		146.700,00	80.860,00			644.182,23		
3.3.1.	06/020203	2402 2001 23											147.244,00							
3.3.1.	06/020219	2402 2001 23											184.009,00							
3.3.1.	06/020225	2402 2001 23																		
3.3.1.		25 2001	SINALIZAÇÃO HORIZONTAL, VERTICAL E INFORMATIVA								17.269,16	111.489,00	51.489,00	60.000,00				128.758,16		
3.3.1.		2503 2001	AQUISIÇÃO E INSTALAÇÃO DE SINALIZAÇÃO								17.269,16	111.489,00	51.489,00	60.000,00				128.758,16		
3.3.1.		250303 2001 440	AQUISIÇÃO E INSTALAÇÃO DE SINALIZAÇÃO	OUTRA			DOM/D TMU	2014/01/02	2016/12/30	5	17.269,16	111.489,00		60.000,00				128.758,16		
3.3.1.	06/020101	250303 2001 440											27.583,00							
3.3.1.	06/020121	250303 2001 440											23.505,00							
3.3.1.	06/020225	250303 2001 440											401,00							
A TRANSPORTAR ...												12.507.491,68	26.911.716,00	17.982.772,00	8.928.944,00	4.069.786,00	1.520.069,00	1.241.180,00	926.000,00	46.011.498,91

R







Handwritten signatures and initials at the bottom of the page, including a large 'R' on the left, several scribbles, and a signature that appears to be 'Santos' on the right.







OBJECTIVO	CÓDIGO DA CLASSIFIC. ECONÓMICA	CÓDIGO/ANO/NÚMERO DO PROJ. ACÇÃO		DESCRIÇÃO	FORMA DE REALIZAÇÃO	FONTE DE FINANCIAMENTO			RESPON SÁVEL	DATAS		REALIZADO		DESPESAS (PREVISÃO)						TOTAL PREVISTO	
						AC	AA	FC		EX	PAGAM. ATÉ 1-OUT-2014	PAGAM. PREV DE OUT-DEZ	ANO EM CURSO (FINANCIAMENTO)			ANOS SEQUINTE					
													TOTAL	DEFINIDO	NÃO DEFIN	2016	2017	2018	OUTROS		
A TRANSPORTAR ...													12.614.533,56	27.354.215,00	18.345.271,00	9.008.944,00	4.211.105,00	1.590.729,00	1.241.180,00	926.000,00	47.937.762,56
3.3.1.	06/020203	7601	2014	53					DOM	2010/09/04	2010/09/04		409,53							409,53	
3.3.1.	06/020203	7602	2014	54					DOM	2010/09/04	2010/09/04		409,53							409,53	
3.3.1.		78	2013										116.547,00	124.550,00	124.550,00		22.332,00			263.429,00	
3.3.1.	06/020203	7801	2013	12	CONSERVAÇÃO E BENEFICIAÇÃO	EMPREITADA			DOM/D	2013/01/02	2016/12/31	0	116.547,00	124.550,00	124.550,00		22.332,00			263.429,00	
3.3.1.		79	2014		REQUALIFICAÇÃO DE PAVIMENTOS 2014/2015/2016								65.112,42	384.027,00	384.027,00		274.643,00			723.782,42	
3.3.1.	06/020203	7901	2014	1	ZONA NORTE	EMPREITADA			DOM/D	2014/01/02	2016/12/31	0	23.123,47	143.575,00	143.575,00		91.394,00			258.092,47	
3.3.1.	06/020203	7902	2014	2	ZONA CENTRO	EMPREITADA			DOM/D	2014/01/02	2016/12/31	0	11.848,57	124.082,00	124.082,00		91.327,00			227.257,57	
3.3.1.	06/020203	7903	2014	3	ZONA SUL	EMPREITADA			DOM/D	2014/01/02	2016/12/31	0	30.140,38	116.370,00	116.370,00		91.922,00			238.432,38	
3.3.1.		80	2014		SINALIZAÇÃO HORIZONTAL 2014/2015/2016									208.751,00	208.751,00		134.096,00			342.847,00	
3.3.1.	06/020203	8001	2014	29	AQUISIÇÃO E INSTALAÇÃO NA ZONA NORTE	EMPREITADA			DOM/D	2014/01/02	2016/12/31	0		108.953,00	108.953,00		67.048,00			176.001,00	
3.3.1.	06/020203	8002	2014	30	AQUISIÇÃO E INSTALAÇÃO NA ZONA SUL	EMPREITADA			DOM/D	2014/01/02	2016/12/31	0		99.798,00	99.798,00		67.048,00			166.846,00	
3.3.1.		83	2015		SEGURANÇA RODOVIÁRIA									6.000,00	6.000,00					6.000,00	
3.3.1.	06/020220	8301	2015	2	CELEBRAÇÃO DA 3ª SEMANA MUNDIAL	OUTRA				2015/01/02	2015/12/31	0		6.000,00	6.000,00					6.000,00	
3.4.					Comércio e turismo								102.907,95	153.367,00	70.367,00	83.000,00				256.274,95	
3.4.1.					Mercados e feiras								13.242,62	12.583,00	10.083,00	2.500,00				25.825,62	
3.4.1.		05	2001		MANUTENÇÃO DOS MERCADOS MUNICIPAIS								110,70							110,70	
3.4.1.		0502	2004	41	AQUISIÇÃO MATERIAIS DIVERSOS	OUTRA			DASU/ SYM	2014/01/01	2014/12/31	5	110,70							110,70	
3.4.1.	04/020117	0502	2004	41																	
3.4.1.	04/020121	0502	2004	41																	
3.4.1.		03	2006		MERCADO DA PALAGUEIRA								2.434,32	4.001,00	4.001,00					6.435,32	
A TRANSPORTAR ...													12.297.122,74	28.077.543,00	19.068.599,00	9.008.944,00	4.642.176,00	1.590.729,00	1.241.180,00	926.000,00	47.937.762,56

R    &   



OBJECTIVO	CÓDIGO DA CLASSIFIC. ECONÓMICA	CÓDIGO/ANO/NÚMERO DO PROJ. ACÇÃO	DESCRIÇÃO	FORMA DE REALIZAÇÃO	FONTE DE FINANCIAMENTO			RESPONSÁVEL	DATAS		REALIZADO		DESPESAS (PREVISÃO)						TOTAL PREVISTO		
					AC	AA	FC		EX	INICIO	FIM	PAGAM. ATÉ 1-OUT-2014	PAGAM. PREV DE OUT-DEZ	ANO EM CURSO (FINANCIAMENTO)			ANOS SEGUINTE				
														TOTAL	DEFINIDO	NÃO DEFIN	2016	2017		2018	OUTROS
A TRANSPORTAR ...												12.807.195,10	28.086.536,00	19.077.592,00	9.008.944,00	4.642.176,00	1.590.729,00	1.241.180,00	926.000,00	49.293.816,10	
3.4.1.		14	2011	MERCADO DA MINA							3.059,56		1.090,00	1.090,00					4.149,56		
3.4.1.		1403	2011	11	DINAMIZAÇÃO DO ESPAÇO E ACOMPANHAMENTO DO PROTOCOLO DE DESCENTRALIZAÇÃO	OUTRA			DASU/SVM	2014/01/01	2014/12/31	5									
3.4.1.		1404	2012	15	REPARAÇÃO DE EQUIPAMENTOS	OUTRA			DASU/SVM	2014/01/02	2014/12/31	0	3.059,56		1.090,00					4.149,56	
3.4.1.	04/020203	1404	2012	15										884,00							
3.4.1.	04/020219	1404	2012	15										206,00							
3.4.1.		15	2011	PIANO DE FORMAÇÃO PROFISSIONAL									2.500,00		2.500,00				2.500,00		
3.4.1.	04/020215	1501	2011	13	DESENVOLVIMENTO DE ACÇÕES DE FORMAÇÃO PARA TITULARES DAS BANCAS	OUTRA			DMTIC/SVM	2014/01/01	2014/12/31	5	2.500,00		2.500,00				2.500,00		
3.4.2.				Turismo							89.665,33		140.784,00	60.284,00	80.500,00				230.449,33		
3.4.2.		01	2001	FESTIVAL DE MÚSICA POPULAR PORTUGUESA							16.244,24		16.690,00	16.690,00					32.934,24		
3.4.2.		0101	2001	112	ORGANIZAÇÃO E REALIZAÇÃO	OUTRA			DEDS/DIC	2015/01/01	2015/12/31	5	16.244,24		16.690,00				32.934,24		
3.4.2.	05/020217	0101	2001	112										190,00							
3.4.2.	05/020220	0101	2001	112										8.500,00							
3.4.2.	05/020225	0101	2001	112										3.000,00							
3.4.2.	05/040802	0101	2001	112										5.000,00							
3.4.2.		02	2001	FEIRA DO LIVRO DE AMADORA							4.166,09		9.094,00	9.094,00					13.260,09		
3.4.2.		0201	2001	113	ORGANIZAÇÃO E REALIZAÇÃO	OUTRA			DEDS/DIC	2015/07/01	2015/12/31	5	4.166,09		9.094,00				13.260,09		
3.4.2.	05/020218	0201	2001	113										3.984,00							
3.4.2.	05/020220	0201	2001	113										3.500,00							
3.4.2.	05/020225	0201	2001	113										350,00							
3.4.2.	05/06020305	0201	2001	113										1.260,00							
3.4.2.		03	2001	ILUMINAÇÕES DE NATAL							69.255,00		115.000,00	34.500,00	80.500,00				184.255,00		
A TRANSPORTAR ...												12.830.664,99	28.115.910,00	19.104.466,00	9.011.444,00	4.642.176,00	1.590.729,00	1.241.180,00	926.000,00	49.346.659,99	

R

E

P

A

8

M

F

S

OBJECTIVO	CÓDIGO DA CLASSIFIC. ECONÓMICA	CÓDIGO/ANO/NÚMERO DO PROJ. ACÇÃO			DESCRIÇÃO	FORMA DE REALIZAÇÃO	FONTE DE FINANCIAMENTO			RESPONSÁVEL	DATAS		REALIZADO		DESPESAS (PREVISÃO)						TOTAL PREVISTO		
							AC	AA	FC		EX	PAGAM. ATÉ 1-OUT-2014	PAGAM. PREV DE OUT-DEZ	ANO EM CURSO (FINANCIAMENTO)			ANOS SEGUINTE						
														TOTAL	DEFINIDO	NÃO DEFIN	2016	2017	2018	OUTROS			
																						INICIO	FIM
A TRANSPORTAR ...													12.830.664,99		28.115.910,00	19.104.466,00	9.011.444,00	4.642.176,00	1.590.729,00	1.241.180,00	926.000,00	49.346.659,99	
3.4.2.	05/040701	0301	2001	114	INSTALAÇÃO	OUTRA				DASU/SVM/COM	2014/01/02	2015/12/03	5	69.255,00		115.000,00	34.500,00	80.500,00					184.255,00
3.5.					<b>Outras funções económicas</b>									<b>1.741,68</b>		<b>32.653,00</b>	<b>32.653,00</b>		<b>11.000,00</b>				<b>45.394,68</b>
3.5.		01	2001		<b>SERVIÇOS DE METROLOGIA</b>									<b>1.741,68</b>		<b>31.503,00</b>	<b>31.503,00</b>		<b>11.000,00</b>				<b>44.244,68</b>
3.5.	04/020214	0103	2001	126	DESENVOLVIMENTO DE UM ESTUDO PARA A ELABORAÇÃO DA CARTA DO RÚIDO BRANCO	OUTRA				SVM	2014/01/02	2016/03/30	5			13.000,00	13.000,00		11.000,00				24.000,00
3.5.		0104	2001	439	AQUISIÇÃO DE MATERIAS DIVERSOS	OUTRA				SVM	2014/01/01	2014/12/31	5	733,08		4.429,00							5.162,08
3.5.	04/020117	0104	2001	439													4.429,00						
3.5.	04/020121	0104	2001	439													4.429,00						
3.5.		0105	2013	36	SERVIÇOS E REPARAÇÕES DIVERSAS	OUTRA				SVM	2014/01/02	2014/12/31	5			679,00							679,00
3.5.	04/020203	0105	2013	36													679,00						
3.5.	04/020220	0105	2013	36																			
3.5.	04/020220	0108	2011	36	ACREDITAÇÃO DO SERVIÇO DE METROLOGIA	OUTRA				SVM	2013/07/01	2014/12/31	5	1.008,60		13.395,00	13.395,00						14.403,60
3.5.		02	2010		<b>FEIRAS DE ARTESANATO E GASTRONOMIA</b>											<b>1.150,00</b>	<b>1.150,00</b>						<b>1.150,00</b>
3.5.	04/020225	0201	2011	16	DESENVOLVIMENTO DE ACÇÕES DE APOIO E PROMOÇÃO DE FEIRAS DE ARTESANATO	OUTRA				DASU/SVM	2014/01/01	2014/12/31	0										
3.5.	04/040802	0202	2010	73	DESENVOLVIMENTO DE ACÇÕES DE APOIO E PROMOÇÃO DE FEIRAS E ACTIVIDADES DE GASTRONOMIA	OUTRA				DASU/SVM	2014/01/01	2014/12/31	0			1.150,00	1.150,00						1.150,00
3.5.	04/020220	0203	2011	17	DESENVOLVIMENTO DE ACÇÕES DE APOIO E PROMOÇÃO DA FEIRA DOS PRODUTOS BIOLÓGICOS	OUTRA				DASU/SVM	2013/01/01	2013/12/31	5										
3.5.	04/020220	0204	2011	18	DESENVOLVIMENTO DE ACÇÕES DE APOIO E PROMOÇÃO DA FEIRA DAS HORTAS URBANAS	OUTRA				DASU/SVM	2014/01/01	2014/12/31	5										
A TRANSPORTAR ...													12.901.661,67		28.263.563,00	19.171.619,00	9.091.944,00	4.653.176,00	1.590.729,00	1.241.180,00	926.000,00	49.576.309,67	

R

R

R

R

R

R

R

R


R



Em \_\_\_ de \_\_\_\_\_ de \_\_\_

Em \_\_\_ de \_\_\_\_\_ de \_\_\_

A Presidente



Carla Tavares

Vereador



Eduardo Rosa  
31-10-2014



VEREADORE



FRANCISCO SANTOS



Vereador



Gabriel Oliveira  
30-10-2014


VEREADORA



CRISTINA FARINHA  
30-10-2014



RITA MADEIRA



Vereadora Sónia Baptista



OBJECTIVO	DESCRIÇÃO	REALIZADO		DESPESAS (PREVISÃO)						TOTAL PREVISTO	
		PAGAM. ATÉ 1-OUT-2014	PAGAM. PREV DE OUT-DEZ	ANO EM CURSO (FINANCIAMENTO)			ANOS SEGUINTE				
				TOTAL	DEFINIDO	NÃO DEFIN	2016	2017	2018		OUTROS
<b>1.</b>	<b>FUNÇÕES GERAIS</b>	<b>1.459.016,58</b>		<b>3.293.945,00</b>	<b>2.307.138,00</b>	<b>986.807,00</b>	<b>134.889,00</b>				<b>4.887.850,58</b>
1.1.	SERVIÇOS GERAIS DA ADMINISTRAÇÃO PUBLICA	747.036,43		2.119.551,00	1.407.283,00	712.268,00	134.889,00				3.001.476,43
1.1.1.	ADMINISTRAÇÃO GERAL	747.036,43		2.119.551,00	1.407.283,00	712.268,00	134.889,00				3.001.476,43
1.2.	SEGURANÇA E ORDEM PUBLICAS	711.980,15		1.174.394,00	899.855,00	274.539,00					1.886.374,15
1.2.1.	PROTECÇÃO CIVIL E LUTA CONTRA INCENDIOS	711.980,15		1.174.394,00	899.855,00	274.539,00					1.886.374,15
<b>2.</b>	<b>FUNÇÕES SOCIAIS</b>	<b>10.696.862,33</b>		<b>22.619.449,00</b>	<b>14.803.922,00</b>	<b>7.815.527,00</b>	<b>3.788.197,00</b>	<b>1.439.209,00</b>	<b>1.241.180,00</b>	<b>926.000,00</b>	<b>40.710.897,33</b>
2.1.	EDUCAÇÃO	2.764.460,98		6.485.748,00	5.467.968,00	1.017.780,00	1.838.803,00	2.850,00			11.091.861,98
2.1.1.	ENSINO NAO SUPERIOR	666.810,69		2.641.059,00	1.810.896,00	830.163,00	392.560,00				3.700.429,69
2.1.2.	SERVIÇOS AUXILIARES DE ENSINO	2.097.650,29		3.844.689,00	3.657.072,00	187.617,00	1.446.243,00	2.850,00			7.391.432,29
2.3.	SEGURANÇA E ACÇÃO SOCIAIS	506.117,70		1.192.823,00	999.936,00	192.887,00	1.495,00				1.700.435,70
2.3.2.	ACÇÃO SOCIAL	506.117,70		1.192.823,00	999.936,00	192.887,00	1.495,00				1.700.435,70
2.4.	HABITAÇÃO E SERVIÇOS COLECTIVOS	6.886.128,42		12.799.726,00	6.633.276,00	6.166.450,00	1.806.683,00	1.316.359,00	1.121.180,00	926.000,00	24.856.076,42
2.4.1.	HABITAÇÃO	1.270.748,90		3.448.705,00	1.674.705,00	1.774.000,00	1.126.382,00	926.000,00	926.000,00	926.000,00	8.623.835,90
2.4.2.	ORDENAMENTO DO TERRITORIO	168.527,52		1.098.952,00	728.952,00	370.000,00	25.341,00				1.292.820,52
2.4.3.	SANEAMENTO	4.030.944,82		4.922.166,00	1.867.166,00	3.055.000,00					8.953.110,82
2.4.5.	RESIDUOS SOLIDOS	1.085.386,12		1.924.081,00	1.076.081,00	848.000,00	180.000,00				3.189.467,12
2.4.6.	PROTECÇÃO DO MEIO AMBIENTE E CONSERV DA NATUREZA	330.521,06		1.405.822,00	1.286.372,00	119.450,00	474.960,00	390.359,00	195.180,00		2.796.842,06
2.5.	SERVIÇOS CULTURAIS, RECREATIVOS E RELIGIOSOS	540.155,23		2.141.152,00	1.702.742,00	438.410,00	141.216,00	120.000,00	120.000,00		3.062.523,23
2.5.1.	CULTURA	356.821,00		1.287.655,00	1.155.005,00	132.650,00	139.121,00	120.000,00	120.000,00		2.023.597,00
2.5.2.	DESPORTO, RECREIO E LAZER	95.981,63		331.952,00	211.192,00	120.760,00	2.095,00				430.028,63
2.5.3.	OUTRAS ACTIVIDADES CIVICAS E RELIGIOSAS	87.352,60		521.545,00	336.545,00	185.000,00					608.897,60
<b>3.</b>	<b>FUNÇÕES ECONOMICAS</b>	<b>745.782,76</b>		<b>2.350.169,00</b>	<b>2.060.559,00</b>	<b>289.610,00</b>	<b>730.090,00</b>	<b>151.520,00</b>			<b>3.977.561,76</b>
3.2.	INDUSTRIA E ENERGIA			412.751,00	412.751,00						412.751,00
3.3.	TRANSPORTES E COMUNICAÇÕES	641.133,13		1.751.398,00	1.544.788,00	206.610,00	719.090,00	151.520,00			3.263.141,13
3.3.1.	TRANSPORTES RODOVIARIOS	641.133,13		1.751.398,00	1.544.788,00	206.610,00	719.090,00	151.520,00			3.263.141,13
3.4.	COMERCIO E TURISMO	102.907,95		153.367,00	70.367,00	83.000,00					256.274,95
3.4.1.	MERCADOS E FEIRAS	13.242,62		12.583,00	10.083,00	2.500,00					25.825,62
3.4.2.	TURISMO	89.665,33		140.784,00	60.284,00	80.500,00					230.449,33
3.5.	OUTRAS FUNÇÕES ECONOMICAS	1.741,68		32.653,00	32.653,00		11.000,00				45.394,68
<b>4.</b>	<b>OUTRAS FUNÇÕES</b>	<b>22.608,29</b>		<b>64.209,00</b>	<b>64.209,00</b>						<b>86.817,29</b>
4.3.	DIVERSAS NAO ESPECIFICADAS	22.608,29		64.209,00	64.209,00						86.817,29
	<b>TOTAL GERAL .....</b>	<b>12.924.269,96</b>		<b>28.327.772,00</b>	<b>19.235.828,00</b>	<b>9.091.944,00</b>	<b>4.653.176,00</b>	<b>1.590.729,00</b>	<b>1.241.180,00</b>	<b>926.000,00</b>	<b>49.663.126,96</b>

R

R

R




R



